


POROČILO O POSLOVANJU SKUPINE PETROL V PRVIH TREH MESECIH LETA 2009



PETROL

KAZALO

KAZALO	2
UVOD	4
POUDARKI	5
Skupina Petrol	5
Petrol d.d., Ljubljana	7
Odločujoči vplivi na poslovanje	9
Dogodki po zaključku obdobja	9
POSLOVNO POROČILO	12
Predstavitev skupine Petrol.....	12
Naftna dejavnost.....	15
Prodaja proizvodov iz nafte	15
Skupina Petrol.....	15
Prodaja dopolnilnega asortimenta in ostalega trgovskega blaga	18
Prodaja storitev	18
Plinska dejavnost.....	18
Ostala energetska dejavnost in učinkovita raba energije.....	19
Proizvodnja, prodaja in distribucija električne in toplotne energije	19
Projekti učinkovite rabe energije in drugi energetski projekti.....	19
Okoljska dejavnost.....	19
Trajnostni razvoj	20
Zaposleni	20
Naložbe.....	21
Sistem kakovosti	22
Poslovna tveganja	23
Delnica	26
Odobreni kapital.....	29
Pogojno povečanje vpoklicanega kapitala.....	29
Izplačila dividend	29
Lastne delnice.....	29
Nadzorni svet.....	30
Ostala pojasnila družbe Petrol d.d., Ljubljana	30
RAČUNOVODSKO POROČILO.....	31
Prikaz finančne uspešnosti skupine Petrol in družbe Petrol d.d., Ljubljana	31
Izkaz poslovnega izida skupine Petrol in družbe Petrol d.d., Ljubljana	31
Bilanca stanja skupine Petrol in družbe Petrol d.d., Ljubljana.....	32

Izkaz finančnega izida skupine Petrol in družbe Petrol d.d., Ljubljana	33
Izkaz gibanja kapitala skupine Petrol.....	34
Izkaz gibanja kapitala družbe Petrol d.d., Ljubljana	35
Računovodske usmeritve skupine Petrol.....	36

UVOD

Objava poročila o poslovanju skupine Petrol in družbe Petrol, d.d., Ljubljana, Dunajska 50, v prvih treh mesecih leta 2009 je v skladu s Pravili borze (23. in 26. člen), Priporočili javnim družbam za obveščanje in ostalo veljavno zakonodajo.

Podatki in pojasnila o poslovanju so pripravljene na podlagi nerevidiranih konsolidiranih računovodskih izkazov skupine Petrol ter nerevidiranih računovodskih izkazov družbe Petrol d.d., Ljubljana za prve tri mesece leta 2009 v skladu z Zakonom o gospodarskih družbah in Mednarodnimi standardi računovodskega poročanja (MSRP).

V skupinske računovodske izkaze v skladu z MSRP so odvisna podjetja vključena po popolni metodi uskupinjevanja, skupaj obvladovana in pridružena podjetja pa po kapitalski metodi.

V posamičnih računovodskih izkazih v skladu z MSRP so naložbe v odvisna podjetja vrednotena po izvirnih vrednosti, skupaj obvladovana in pridružena podjetja pa po pošteni vrednosti kot sredstva razpoložljiva za prodajo.

Poročilo o poslovanju v prvih treh mesecih leta 2009 je objavljeno na spletnih straneh družbe Petrol d.d., Ljubljana (<http://www.petrol.si>) in je na vpogled na sedežu družbe Petrol d.d., Ljubljana, Dunajska cesta 50, 1527 Ljubljana, vsak delavnik med 8.00 in 15.00 uro.

Nadzorni svet družbe je poročilo o poslovanju družbe v prvih treh mesecih leta 2009 obravnaval na seji, dne 18. maja 2009.

POUDARKI

Skupina Petrol

- Poslovno okolje v prvih treh mesecih leta 2009 sta zaznamovala finančna kriza in stopnjevanje gospodarske recesije. V skupini Petrol smo predvideni vpliv zaostrenih gospodarskih razmer na poslovanje upoštevali že pri pripravi plana poslovanja za leto 2009. Poleg tega smo v oktobru 2008 sprejeli ukrepe, s katerimi smo se odzvali na finančno krizo in zaostrene pogoje poslovanja, in ki poleg učinkovitega sistema za obvladovanje tveganj omogočajo, da se na dogajanja v poslovnem okolju hitro in učinkovito odzovemo. Z njimi smo uspeli omiliti negativne učinke padca gospodarske aktivnosti na poslovanje skupine Petrol, kar dokazujejo tudi poslovni rezultati iz rednega delovanja, ki v prvem trimesečju presegajo načrtovane.

...

- Skladno z navedenim ocenjujemo, da usklajevanje plana glede na tržno in finančno situacijo zaenkrat ni potrebno, nadaljnje intenzivno spremljanje poslovanja v bodoče pa bo pokazalo, ali bo potrebno glede na razmere na trgu še dodatno ukrepati in razmeram ustrezno prilagoditi tudi plan.

...

- Po prvi objavi ocene poslovanja družbe Petrol d.d., Ljubljana in skupine Petrol v prvih treh mesecih leta 2009 je dne 29. 4. 2009 družba Istrabenz, holdinška družba, d.d. objavila sklic skupščine v katerem predlaga povečanje osnovnega kapitala z novimi denarnimi vložki v višini 13,80 EUR na delnico. Ker je družba za predlagani znesek posamezne nove delnice uporabila neodvisno cenitev na dan 31. 3. 2009, sta tudi družba Petrol d.d., Ljubljana in skupina Petrol ponovno vrednotili naložbo v pridruženo družbo, kar je negativno vplivalo na višino ustvarjenega čistega poslovnega izida.

...

- Bruto fakturirana realizacija znaša 667 mio EUR.

...

- Realizirani čisti prihodki od prodaje znašajo 555 mio EUR in so, kljub višji količinski prodaji, zaradi nižjih cen nafte 14 % nižji kot v enakem obdobju leta 2008 in 3 % nižji od planiranih.

...

- Realiziran kosmati poslovni izid od prodaje znaša 66,8 mio EUR, kar je na nivoju enakega obdobja leta 2008 in 2 % manj kot je bilo planirano.

...

- Realiziran poslovni izid iz poslovanja pred slabitvijo naložb znaša 8,8 mio EUR, kar je 48 % manj kot v enakem obdobju leta 2008 in 22 % več kot je bilo planirano. Poslovni izid iz poslovanja, upošteva slabitev naložb, znaša -11,9 mio EUR.

...

- Realiziran čisti poslovni izid obdobja pred slabitvijo naložb znaša 10,9 mio EUR, kar je 30 % manj od čistega poslovnega izida realiziranega v enakem obdobju leta 2008 in 102 % nad planom. Čisti poslovni izid obdobja, upošteva slabitev naložb, znaša -5,6 mio EUR.

...

- Skupina Petrol je v prvih treh mesecih leta 2009 prodala 580 tisoč ton proizvodov iz nafte, kar je 5 % več kot v enakem obdobju leta 2008 in 12 % več kot je bilo planirano.

...

- Prihodki od prodaje dopolnilnega asortimenta in ostalega trgovskega blaga skupine Petrol so znašali 90,6 mio EUR, kar je 20 % več kot v enakem obdobju leta 2008 in 8 % več kot je bilo planirano.

...

- Število bencinskih servisov znaša konec marca leta 2009 428, od tega v Sloveniji 312, na Hrvaškem 69, v Bosni in Hercegovini 41, v Srbiji 3, 2 bencinska servisa na Kosovem, ki sta v lasti skupaj obvladovane družbe, ter 1 bencinski servis v Črni gori.

...

- Količinska prodaja utekočinjenega naftnega plina je znašala 12,5 tisoč ton, kar je 9 % več kot v enakem obdobju lanskega leta. Količinska prodaja zemeljskega plina v prvih treh mesecih leta 2009 je znašala 46.176 tisoč m³, kar je 10 % več kot v enakem obdobju lanskega leta.

...

- V prvih treh mesecih leta 2009 smo v skupini Petrol upravljali s 27 koncesijami za oskrbo s plinom. Kupce smo konec marca

2009 oskrbovali tudi preko 2.035 plinohramov za prodajo utekočinjenega naftnega plina, kar je 35 več kot konec leta 2008.

...

- V skupini Petrol smo v prvih treh mesecih leta 2009 prodali 74.253 MWh električne energije, kar je 2 % manj kot je bilo planirano.

...

- Naložbe v stalna sredstva skupine Petrol so bile v prvih treh mesecih leta 2009 realizirane v višini 10,5 mio EUR.

...

- V skupini Petrol je bilo konec marca 2009 3.587 zaposlenih, kar je 51 več kot konec leta 2008.

Petrol d.d., Ljubljana

- Bruto fakturirana realizacija znaša 550,7 mio EUR.

...

- Realizirani čisti prihodki od prodaje znašajo 463 mio EUR, kar je 18 % manj kot v enakem obdobju leta 2008 in 6 % manj kot je bilo planirano.

...

- Realiziran kosmati poslovni izid od prodaje znaša 49 mio EUR, kar je 1 % manj kot v enakem obdobju leta 2008 in 1 % nad planom.

...

- Realiziran poslovni izid iz poslovanja pred slabitvijo naložb znaša 5,4 mio EUR, kar je 57 % manj kot v enakem obdobju leta 2008 in 35 % nad planom. Poslovni izid iz poslovanja, upošteva slabitev naložb, znaša -15,2 mio EUR.

...

- Čisti poslovni izid obračunskega obdobja pred slabitvijo naložb znaša 7,6 mio EUR, kar je 38 % manj od čistega poslovnega izida v enakem obdobju leta 2008 in precej bolje kot je bilo planirano. Čisti poslovni izid iz poslovanja, upošteva slabitev naložb, znaša -8,9 mio EUR.

...

- Čisti poslovni izid na delnico¹ pred slabitvijo naložb znaša 3,69 EUR, upošteva je slabitev naložb, pa znaša -4,31 EUR.
- Knjigovodska vrednost delnice²: 191,55 EUR.
- V Petrolu d.d., Ljubljana smo v prvih treh mesecih leta 2009 prodali 528 tisoč ton proizvodov iz nafte, kar je 5 % manj kot v enakem obdobju leta 2008 in 6 % več kot smo planirali.
- Prihodki od prodaje dopolnilnega asortimenta in ostalega trgovskega blaga Petrol d.d., Ljubljana znašajo 84,5 mio EUR, kar je 25 % več kot v enakem obdobju leta 2008 in 8 % več kot je bilo planirano.
- 14. januarja 2009 je Andrej Bratož odstopil s funkcije člana nadzornega sveta.
- 24. marca 2009 je nadzorni svet družbe Petrol d.d, Ljubljana na svoji 47. redni seji obravnaval in potrdil Letno poročilo skupine Petrol in družbe Petrol d.d., Ljubljana za leto 2008.
- Družba Istrabenz d.d. nas je obvestila o odsvojitvi 43.500 in 126.365 delnic družbe Petrol d.d., Ljubljana (PETG), kar predstavlja 8,15 odstotkov glasovalnih pravic. 126.365 delnic PETG oziroma 6,057-odstotni delež glasovalnih pravic je pridobila družba NLB d.d. na osnovi neizpolnitve pogodbenih obveznosti iz Pogodbe o prodaji in reodkupu delnic. Družba NLB d.d. je nato sklenila pogodbo z družbo Poslovni sistem Mercator, d.d., na podlagi katere je slednja postala lastnik 126.365 delnic in s tem pridobila 6,057-odstotni lastniški delež.
- Družba Petrol d.d., Ljubljana je bila ponovno med finalisti medijsko - raziskovalnega projekta Zlata nit, ki jo je časopisna družba Dnevnik podelila najboljšim zaposlovalcem v letu 2008.
- Družba Petrol d.d., Ljubljana je prejemnik nagrade Superbrands. Naziv Superbrands je potrditev za odličnost pri razvoju blagovne

¹ Čisti poslovni izid na delnico = čisti poslovni izid obračunskega obdobja / tehtano povprečno št. izdanih navadnih delnic brez lastnih delnic

znamke in ponudbe. Nagrajuje prepoznavnost, ugled, pravilno strateško marketinško upravljanje blagovne znamke in zaupanje, ki ji ga potrošniki s svojo lojalnostjo izkazujejo.

Odločujoči vplivi na poslovanje

- Vlada Republike Slovenije je sprejela Uredbo o oblikovanju cen naftnih derivatov, ki je v veljavi od 9. oktobra 2008 in bo veljala 1 leto. Po Uredbi se cene naftnih derivatov, ki so državno regulirane (motorni bencini, dieselsko gorivo in kurilno olje ekstra lahko) spreminjajo vsakih 14 dni, in sicer kot povprečna 14-dnevna borzna cena brez izločanja kotacij.

...

- Cene surove nafte so se v prvih treh mesecih leta 2009 gibale od 39,67 USD za sodček do 51,88 USD za sodček. Povprečna nabavna cena surove nafte na svetovnem naftnem trgu v prvih treh mesecih leta 2009 je znašala 44,46 USD za sodček, kar je 54 odstotkov manj kot v enakem obdobju leta 2008. Nabavne cene proizvodov iz nafte so sledile trendu gibanja cen nafte.

...

- Menjalni tečaj med ameriškim dolarjem in evrom se je v prvih treh mesecih leta 2009 gibal med 1,26 in 1,41 USD/EUR. Povprečni tečaj ameriškega dolarja po tečaju Evropske centralne banke je v prvih treh mesecih leta 2009 znašal 1,31 USD/EUR.

Dogodki po zaključku obdobja

- Na 18. skupščini družbe Petrol d.d., Ljubljana, dne 7. aprila 2009, so bili sprejeti sklepi:
 - o spremembi Statuta družbe Petrol d.d., Ljubljana,
 - za člane nadzornega sveta s štiriletnim mandatnim obdobjem, ki se je pričelo s 7. aprilom 2009, so bili izvoljeni Bruno Korelič, Tomaž Berločnik, Tomaž Kuntarič, Urban Golob in Žiga Debeljak,
 - za člana nadzornega sveta s štiriletnim mandatnim obdobjem, ki se prične 16. julija 2009, je bil izvoljen Dari Južna,
 - o višini sejin za predsednika in člane nadzornega sveta.

...

- Na 19. skupščini družbe Petrol d.d., Ljubljana, dne 5. maja 2009, so bili sprejeti sklepi:
 - o uporabi bilančnega dobička za izplačilo dividend delničarjem v znesku 12.309.175,90 EUR oziroma 5,90 EUR bruto na delnico, ki bodo izplačane iz drugih rezerv iz dobička leta 2004, in za prenos v druge rezerve iz dobička v znesku 2.294.931,10 EUR;
 - za revidiranje računovodskega poročila ter pregled poslovnega poročila za poslovno leto 2009 je bila izbrana družba KPMG Slovenija, podjetje za revidiranje, d.o.o. iz Ljubljane.

...

- 22. aprila 2009 se je nadzorni svet družbe Petrol d.d., Ljubljana prvič sestel v novi sestavi. Viktor Baraga je na seji odstopil s funkcije člana in predsednika nadzornega sveta. Skladno z določili ZGD-1 so člani nadzornega sveta za predsednika izvolili Tomaža Kuntariča, za njegovega namestnika pa Bruna Koreliča. Prav tako so izbrali nove člane Revizijske komisije in Komisije za kadrovska vprašanja in vrednotenje dela uprave.

...

- Petrol Toplarna Hrastnik d.o.o. je bila 1. aprila 2009 pripojena k družbi Petrol Energetika d.o.o.

...

- Družba Petrol d.d., Ljubljana je v aprilu in maju 2009 pridobila 0,3385 odstotni delež družbe Geoplin d.o.o., s čimer se je lastniški delež Petrol d.d., Ljubljana povečal na 30,36 odstotkov.

...

- Družba Petrol d.d., Ljubljana je 23. aprila 2009, na podlagi pogodbe podpisane 8. aprila 2009 z občino Sežana, prevzela v upravljanje sežansko čistilno napravo. S tem je postala koncesionar za izvajanje gospodarske javne službe čiščenja odpadnih voda na območju mesta Sežana. Čistilno napravo kapacitete 6.000 populacijskih ekvivalentov je Petrol d.d., Ljubljana odkupil od družbe Adriaplin d.o.o, ki je napravo zgradila in upravljala od leta 2002.

...

- Petrol d.d., Ljubljana se je aprila 2009 uspešno predstavil na Dnevu slovenskega kapitalskega trga, ki sta ga organizirali Ljubljanska borza in Klirinško depotna družba v sodelovanju s

partnerji, člani borze, in investitorski konferenci v Zuersu v Avstriji pod okriljem Raiffeisen Centrobank.

...

- **Aprila 2009 je v Portorožu potekalo tradicionalno srečanje energetikov, katerega generalni pokrovitelj je bila družba Petrol d.d, Ljubljana. Dnevi energetikov 2009 so bili pripravljene v sodelovanju s Centrom za energetske učinkovitost z Instituta Jožef Štefan in Ministrstvom za okolje in prostor. Potekali so pod naslovom Tehnološke in poslovne možnosti za uveljavljanje energetske učinkovitosti.**

...

- **Petrol d.d., Ljubljana je med največjimi pokrovitelji 57. poletnega festivala Ljubljana, ki bo potekal pod častnim pokroviteljstvom župana Mestne občine Ljubljana. Festival bo gostil več kot 80 prireditev, na katerih se bodo predstavili nastopajoči iz več kot 20 držav.**

...

- **Petrol d.d., Ljubljana je sodeloval v humanitarni akciji Iniciative za mamograf. Z donacijo je pomagal Splošni bolnišnici Izola do najsodobnejšega digitalnega mamografa, ki bo služil za diagnostiko raka dojke v obalno - kraški zdravstveni regiji.**

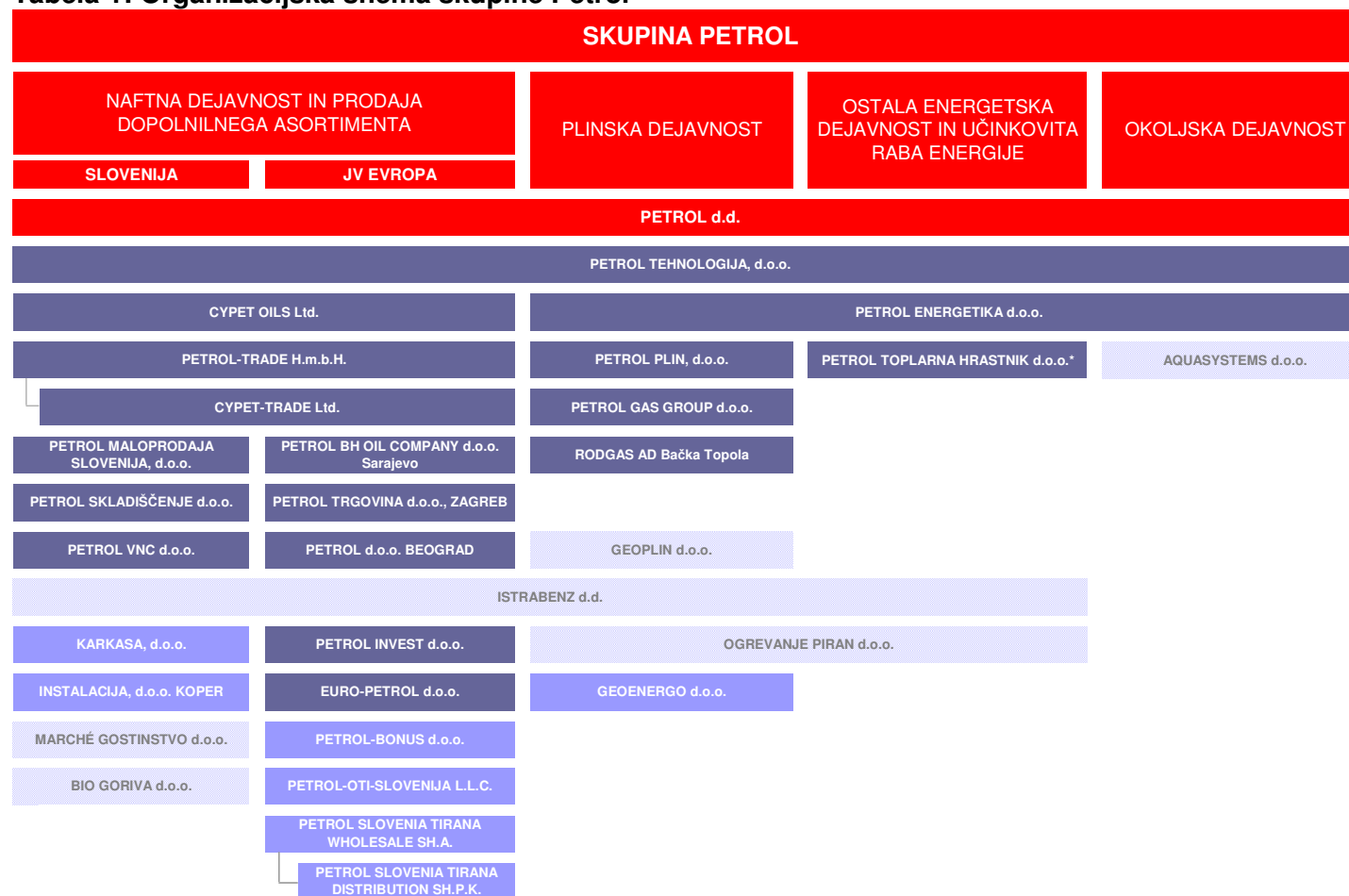
POSLOVNO POROČILO

Predstavitev skupine Petrol

Slika 1: Skupina Petrol preko 31 družb posluje v 9 državah



Tabela 1: Organizacijska shema skupine Petrol



LEGENDA:

- matična družba
- odvisna podjetja
- skupaj obvladovana podjetja
- pridružena podjetja

* Petrol Toplarna Hrasnik d.o.o. je bila 1.aprila 2009 pripojena k družbi Petrol Energetika d.o.o.

Tabela 2: Podatki o matični družbi Petrol d.d., Ljubljana

Ime podjetja	Petrol, slovenska energetska družba, d.d., Ljubljana
Skrajšano ime podjetja	Petrol d.d., Ljubljana
Sedež	Dunajska cesta 50, 1527 Ljubljana
Telefon	(01) 47 14 234
Telefaks	(01) 47 14 809
Povezava	http://www.petrol.si
Šifra dejavnosti	50.501
Matična številka	5025796
Davčna številka	SI 80267432
Vpoklicani kapital	52,24 mio EUR
Število delnic	2.086.301
Predsednik uprave	Marko Kryžanowski
Podpredsednik uprave	Igor Irgolič
Člani uprave	Boštjan Napast, Alenka Vrhovnik Težak, Bojan Herman (delavski direktor)
Predsednik Nadzornega sveta	Viktor Baraga (do 22. aprila 2009) Tomaž Kuntarič (od 23. aprila 2009)

Tabela 3: Odvisna, skupaj obvladovana in pridružena podjetja v skupini Petrol na dan 31.03.2009

Odvisna podjetja	Država, v kateri je sedež podjetja	Lastništvo v %
PETROL MALOPRODAJA SLOVENIJA, d.o.o.	Slovenija	100
PETROL PLIN, d.o.o.	Slovenija	100
PETROL SKLADIŠČENJE d.o.o.	Slovenija	100
PETROL TEHNOLOGIJA, d.o.o.	Slovenija	100
PETROL ENERGETIKA d.o.o.	Slovenija	99,33
PETROL VNC d.o.o.	Slovenija	100
CYPET OILS Ltd.	Ciper	100
PETROL-TRADE H.m.b.H., ki vključuje družbo CYPET-TRADE Ltd.	Avstrija Ciper	100 100
PETROL TRGOVINA d.o.o., ZAGREB	Hrvaška	100
PETROL BH OIL COMPANY d.o.o. Sarajevo	Bosna in Hercegovina	100
PETROL d.o.o. BEOGRAD	Srbija	100
PETROL GAS GROUP d.o.o.	Srbija	100
RODGAS AD BAČKA TOPOLA	Srbija	84,22
PETROL INVEST d.o.o.	Črna gora	100
EURO-PETROL d.o.o.	Hrvaška	51
PETROL TOPLARNA HRASTNIK, d.o.o.	Slovenija	100
Skupaj obvladovana podjetja		
PETROL SLOVENIA TIRANA WHOLESALE SH.A. ki vključuje družbo PETROL SLOVENIA TIRANA DISTRIBUTION SH.P.K.	Albanija Albanija	55 100
GEOENERGO d.o.o.	Slovenija	50
INSTALACIJA, d.o.o. KOPER	Slovenija	49
KARKASA, d.o.o.	Slovenija	50
PETROL-BONUS d.o.o.	Črna gora	50
PETROL - OTI - SLOVENIJA L.L.C.	Kosovo	51
Pridružena podjetja		
MARCHE GOSTINSTVO d.o.o.	Slovenija	25
OGREVANJE PIRAN d.o.o.	Slovenija	40
AQUASYSTEMS d.o.o.	Slovenija	26
GEOPLIN d.o.o.	Slovenija	30,02
ISTRABENZ d.d.	Slovenija	32,63
BIO GORIVA d.o.o.	Slovenija	25

Naftna dejavnost

Prodaja proizvodov iz nafte

Skupina Petrol

V skupini Petrol³ smo v prvih treh mesecih leta 2009 prodali 580 tisoč ton nafte in proizvodov iz nafte, kar je 12 odstotkov več kot smo planirali in 5 odstotkov več kot v enakem obdobju lanskega leta. Prodali smo 46 odstotkov več kurilnega olja ekstra lahkega kot v enakem obdobju leta 2008 ter 4 odstotke manj pogonskih goriv (motornih bencinov in dieselskega goriva).

Ugodne prodajne rezultate pri kurilnem olju smo dosegli zaradi relativno nizkih cen ter nizkih temperatur v zimskem času. Na nižjo prodajo pogonskih goriv so v veliki meri vplivale nekonkurenčne cene na slovenskem obmejnem področju, ki so posledica višjih trošarin, ter gospodarska recesija, ki se je odrazila v zmanjšanem tovarnem prometu in gradbenih delih.

V **Sloveniji** je skupina Petrol v prvih treh mesecih leta 2009 prodala 440 tisoč ton proizvodov iz nafte, kar predstavlja 76 odstotkov celotne prodaje skupine Petrol. Na trge **jugovzhodne Evrope** je v prvih treh mesecih leta 2009 skupina prodala 110 tisoč ton proizvodov iz nafte, kar predstavlja 19 odstotkov celotne prodaje skupine Petrol, na **trge EU** pa 30 tisoč ton proizvodov iz nafte, kar predstavlja 5 odstotkov celotne prodaje skupine Petrol.

Skupina Petrol je v prvih treh mesecih leta 2009 46 odstotkov prodanih količin nafte in proizvodov iz nafte prodala v maloprodaji, 54 odstotkov pa v veleprodaji. Maloprodajna mreža skupine Petrol je konec marca 2009 obsegala 428 bencinskih servisov, od tega v Sloveniji 312, na Hrvaškem 69, v Bosni in Hercegovini 41, v Srbiji 3, 2 bencinska servisa na Kosovem, ki sta v lasti skupaj obvladovane družbe, ter 1 bencinski servis v Črni gori.

Odločujoči vplivi na poslovanje

Oblikovanje prodajnih cen goriv v Sloveniji

Vlada Republike Slovenije je 9. oktobra 2008 sprejela Uredbo o oblikovanju cen naftnih derivatov in bo veljala 1 leto. Po Uredbi se cene naftnih derivatov, ki so državno regulirane (motorni bencini, dieselsko gorivo in kurilno olje ekstra lahko), spreminjajo vsakih 14 dni, in sicer kot povprečna 14-dnevna borzna cena brez izločanja kotacij. V izračunu maloprodajnih cen se od 15. decembra 2008 dalje uporabljajo kotacije za motorne bencine in dieselsko gorivo izboljšane kvalitete. Modelska marža (za motorne bencine, dieselsko gorivo in kurilno olje ekstra lahko) je v Uredbi o oblikovanju cen naftnih derivatov določena v fiksnem znesku.

Oblikovanje prodajnih cen goriv na Hrvaškem

Cene naftnih derivatov – motornih bencinov, dieselskega goriva in kurilnega olja ekstra lahkega so na Hrvaškem prav tako državno regulirane. Oblikujejo se v skladu s »Pravilnikom

³ S prodajo nafte in proizvodov iz nafte so se v skupini Petrol v prvih treh mesecih leta 2009 poleg matične družbe Petrol d.d., Ljubljana ukvarjale še družbe Petrol Trgovina, d.o.o., Zagreb, Petrol BH Oil Company d.o.o., Petrol d.o.o Beograd, Petrol-Trade H.m.b.H., Cypet-Trade Ltd., Petrol Plin d.o.o in Euro-Petrol d.o.o.

o utvrđivanju cijena naftnih derivata«, ki je v veljavi od 4. januarja 2009. Cene se spreminjajo vsakih štirinajst dni po predpisani metodologiji ob pogoju, da se je cena pred dajatvami zvišala ali znižala za več kot 2 odstotka.

Predpisana metodologija oblikovanja najvišje dovoljenih prodajnih cen goriv je podobna metodologiji, ki je v veljavi v Sloveniji, usklajevanje cen pa je prav tako vezano na spremembo borznih cen na naftnem trgu in spremembo tečaja dolarja glede na nacionalno valuto.

Veliko vlogo pri določanju cen na hrvaškem trgu ima, kljub modelu, vodilna naftna družba INA, ki pa je v prvih treh mesecih leta 2009, v nasprotju s prakso iz preteklih let, oblikovala maloprodajne cene na svojih bencinskih servisih na nivoju najvišje dovoljenih cen.

Oblikovanje prodajnih cen goriv v Bosni in Hercegovini

Prodajne cene naftnih derivatov na trgu Bosne in Hercegovine niso državno regulirane in se oblikujejo prosto po pogojih trga. Spreminjajo se tedensko, pri čemer v Federaciji Bosni in Hercegovini tri dni pred uporabo novih maloprodajnih cen trgovci o tem obvestijo federalno ministrstvo trgovine, medtem ko v Republiki Srbski ni obveznosti glede predhodnega obveščanja o spremembah cen. Maloprodajne cene goriv se, kljub prostemu oblikovanju cen, med servisi bistveno ne razlikujejo, le v Republiki Srbski so običajno nekoliko nižje, ker glede na vire oskrbe dosegajo nižje nabavne cene.

Oblikovanje prodajnih cen goriv v Srbiji

Cene naftnih derivatov v Srbiji so državno regulirane in se oblikujejo v skladu z »Uredbo o cenama derivata nafte«. Za vse derivate je predpisana marža v višini 5 RSD/liter, le pri eurodieslu dosega marža vrednost 10 RSD/liter. Cene se glede na veljavno zakonodajo pod določenimi pogoji usklajujejo vsakih petnajst dni.

Oblikovanje prodajnih cen v Črni gori

Cene naftnih derivatov se v Črni gori oblikujejo v skladu z »Uredbo o načinu obrazovanja maksimalnih maloprodajnih cijena«, ki je v veljavi od 1. januarja 2003. Cene se lahko spreminjajo vsakih 14 dni, glede na gibanja cen na naftnem trgu (Platt's European Marketscan) ter gibanja tečajev evra in dolarja. Metodologija izračunavanja cene poleg cen nafte na trgu ter gibanja tečaja evra in dolarja vključuje tudi takse in dajatve ter maržo za naftna podjetja.

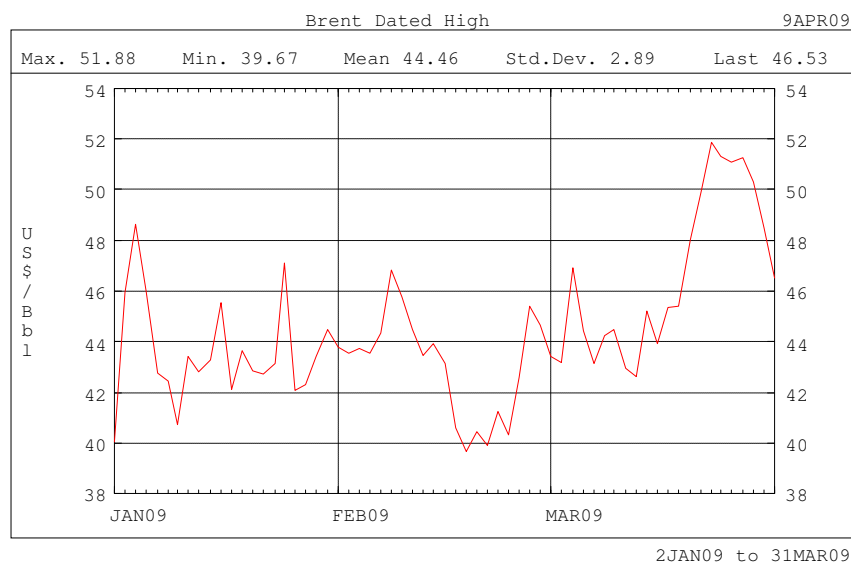
Oblikovanje prodajnih cen na Kosovem

Cene naftnih derivatov na Kosovem v maloprodaji in veleprodaji niso državno regulirane. Le cene pri prodaji naftnih derivatov državnim institucijam in podjetjem se oblikujejo v skladu s predpisano metodologijo, ki upošteva mesečno povprečje tržne cene ter gibanje tečaja ameriškega dolarja in evra, logistične stroške ter maksimalno maržo. Ta cena predstavlja neformalno osnovo za oblikovanje maloprodajnih cen, ki se spreminjajo dva- do trikrat mesečno.

Gibanje cen nafte in naftnih derivatov na svetovnem trgu

Povprečna cena za sod surove severnomorske nafte Brent Dated je v prvih treh mesecih leta 2009 znašala 44,46 USD/sod. Najvišjo vrednost v obravnavanem obdobju je surova nafta Brent dosegla 23. marca, in sicer 51,88 USD/sod, najnižjo vrednost pa 18. februarja 39,67 USD/sod. V primerjavi z enakim obdobjem v letu 2008, je povprečna cena v letu 2009 nižja za 54,06 odstotkov. Nabavne cene motornih bencinov in srednjih destilatov so sledile trendu gibanja cen surove nafte.

Slika 2: Gibanje cene nafte Brent Dated High v prvih treh mesecih leta 2009 v USD



VIR: Petrol, 2009

Rekordno visoke cene nafte, ki smo jim bili priča v prvi polovici leta 2008, so v drugi polovici leta 2008 izgubile več kot polovico vrednosti. Finančna kriza ter vedno večja gospodarska recesija v gospodarsko najbolj razvitih državah, predvsem v ZDA, sta se tako odrazili tudi v občutno nižjih cenah nafte. Cene nafte v prvih treh mesecih leta 2009 so nadaljevale s trendom, ki smo mu bili priča v zadnjih mesecih leta 2008. Nekoliko so se dvignile ob zaostrovanju spora glede dobave zemeljskega plina med Rusijo in Ukrajino, kar pa ni imelo dolgotrajnejšega vpliva na rast cen. Na manjši dvig cen so vplivale tudi zaostrene razmere na Bližnjem vzhodu.

Gibanje cen nafte v prvih treh mesecih leta 2009 je tako narekovalo predvsem šibko povpraševanje in tudi znižanje proizvodnje držav članic OPEC ni imelo vpliva na rast cen. Cene nafte bi se po mnenju organizacije OPEC morale gibati med 60 in 75 USD/sod, kar pa je glede na pričakovana gospodarska gibanja zaenkrat precej nerealno. Ekonomski ukrepi za omejitev gospodarske krize, ki so jih sprejele vlade gospodarsko razvitih držav, zaenkrat še niso imeli konkretnjšega vpliva na oživitev gospodarskih aktivnosti. Ob sprejetju ekonomskih ukrepov ameriške vlade so se cene nafte sicer nekoliko dvignile, vendar pa so se kmalu spet spustile pod raven 50 USD/sod.

Na gibanje cen nafte bodo tudi v prihodnje najbolj vplivala pričakovanja glede izhoda iz recesije in oživitve gospodarskih aktivnosti, podatki o stanju zalog v ZDA in povpraševanje Kitajske. Nadaljnje zmanjšanje proizvodnje OPEC-a cen nafte ni potisnilo navzgor, saj Brazilija in Rusija s povečevanjem črpanja nafte ne sledita OPEC-ovim prizadevanjem in povečujeta svoj tržni delež pri prodaji nafte v ZDA.

Gibanje menjalnega tečaja ameriškega dolarja in evra

Menjalni tečaj med ameriškim dolarjem in evrom se je v prvih treh mesecih leta 2009 gibal med 1,26 in 1,41 USD/EUR. Povprečni tečaj ameriškega dolarja po tečaju Evropske centralne banke je v prvih treh mesecih leta 2009 znašal 1,31 USD/EUR.

Prodaja dopolnilnega asortimenta in ostalega trgovskega blaga

Skupina Petrol

V skupini Petrol⁴ smo v prvih treh mesecih leta 2009 s prodajo dopolnilnega asortimenta⁵ in ostalega trgovskega blaga⁶ ustvarili 90,6 mio EUR prihodkov, kar je 20 odstotkov več kot v enakem obdobju lanskega leta in 8 odstotkov več kot je bilo planirano. S prodajo dopolnilnega asortimenta smo ustvarili 89 mio EUR prihodkov, kar je 22 odstotkov več kot v enakem obdobju leta 2008 in 8 odstotkov več kot je bilo planirano, s prodajo ostalega trgovskega blaga pa 2 mio EUR prihodkov, kar 4 odstotke manj kot je bilo planirano. V prvih treh mesecih leta 2009 se je v primerjavi z lanskim letom najbolj povečala prodaja v skupini loterija, kuponi, kartice, predvsem zaradi prodaje vinjet.

Prodaja storitev

Večino prihodkov od storitev v skupini Petrol ustvari Petrol d.d., Ljubljana. Med storitve uvrščamo najemnine za poslovne prostore in gostinske objekte, prevoze, storitve avtopralnic, Magna storitve, prihodke od zaračunanih storitev upravljanja s skladiščnimi kapacitetami ZORD-u in ZRSBR-ju, prihodke od čistilnih naprav, »kave na poti«, pospeševanja prodaje in druge storitve. S storitvami smo v prvih treh mesecih leta 2009 v Petrolu d.d., Ljubljana ustvarili 8,5 mio EUR prihodkov od prodaje, kar je 7 odstotkov več kot je bilo planirano in 10 odstotkov več kot v enakem obdobju leta 2008. Prihodki od storitev so v primerjavi z enakim obdobjem lanskega leta višji predvsem na račun storitve »kava na poti«, pospeševanja prodaje ter na račun prevozov in najemnin.

Plinska dejavnost

V prvih treh mesecih leta 2009 smo v skupini Petrol⁷ upravljali s 27 koncesijami za oskrbo s plinom (od tega 22 za oskrbo z zemeljskim plinom, 5 pa za oskrbo z utekočinjenim naftnim

4 V skupini Petrol prodajo dopolnilnega asortimenta in ostalega trgovskega blaga poleg matičnega podjetja Petrol d.d., Ljubljana izvajajo tudi podjetja Petrol Trgovina d.o.o., Zagreb, Petrol BH Oil Company d.o.o., Petrol d.o.o. Beograd in Euro-Petrol d.o.o.

5 Dopolnilni asortiment vključuje prodajo avtomateriala, prehrabnega blaga, galanterije, tobaknih izdelkov in loterije, kuponov ter kartic.

6 Ostalo trgovsko blago vključuje predvsem prodajo surovin in proizvodov kemične industrije.

7 Na področju plinske dejavnosti v skupini Petrol poslujejo podjetja Petrol d.d., Ljubljana, Petrol Plin d.o.o., Petrol Energetika d.o.o., Petrol Trgovina, d.o.o., Zagreb, Petrol BH Oil Company d.o.o., Petrol d.o.o. Beograd, Petrol-Trade H.m.b.H., Rodgas AD, Bačka Topola, Euro-Petrol d.o.o. in Petrol Gas Group d.o.o.

plinom). Z 21 koncesijami upravlja Petrol Plin d.o.o. (3 koncesije so v lasti Petrol d.d., Ljubljana), s 4 Petrol Energetika d.o.o., z 1 Rodgas AD v Bački Topoli ter z 1 Petrol Gas Group d.o.o. v občini Pečinci. Družba Petrol Gas Group d.o.o. bo prve prihodke iz naslova oskrbe z zemeljskim plinom realizirala v drugi polovici letošnjega leta, saj je distribucijsko omrežje še v fazi izgradnje.

Kupce smo konec marca letošnjega leta oskrbovali tudi preko 2.035 plinohramov za prodajo utekočinjenega naftnega plina, kar je 35 plinohramov več kot konec leta 2008.

V skupini Petrol smo v prvih treh mesecih leta 2009 prodali 12,5 tisoč ton utekočinjenega naftnega plina, s čimer smo plan presegli za 27 odstotkov, realizacijo enakega obdobja preteklega leta pa za 9 odstotkov. Prodali smo tudi 32,4 tisoč ton (46.176 tisoč m³) zemeljskega plina, s čimer smo plan presegli za 7 odstotkov, realizacijo enakega obdobja preteklega leta pa za 10 odstotkov.

Ostala energetska dejavnost in učinkovita raba energije

Proizvodnja, prodaja in distribucija električne in toplotne energije

V prvih treh mesecih leta 2009 smo v skupini Petrol⁸ prodali 74.253 MWh električne energije, kar je 2 odstotka manj kot je bilo planirano in 23 odstotkov manj kot v enakem obdobju lanskega leta. Razlog za nižjo prodajo v primerjavi z enakim obdobjem leta 2008 je izguba kupca Štore Steel d.o.o. Od skupnih prodanih količin smo jih 16.851 MWh proizvedli s kogeneracijo. Poleg tega smo jih, od skupnih prodanih količin, 53.000 MWh tudi distribuirali. V skupini Petrol smo v prvih treh mesecih leta 2009 prodali 27.368 MWh toplotne energije, s čimer smo prodajo preteklega leta presegli za 47 odstotkov, plan pa realizirali 95-odstotno.

Projekti učinkovite rabe energije in drugi energetski projekti

Učinkovita raba energije (URE) je koncept, po katerem v skupini Petrol z ustreznim načinom vodenja, financiranja⁹ in izvajanja celovitega energetskega projekta zagotavljamo partnerjem zajamčene izkoristke pri porabi energentov in optimalno upravljanje energetskih postrojenj – posledično pa tudi prihranek pri stroških energije. V skupini Petrol se s projekti zagotavljanja URE z uporabo modela TPF ukvarja matično podjetje Petrol d.d., Ljubljana.

Vsi delujoči projekti učinkovite rabe energije so v prvih treh mesecih leta 2009 obratovali v skladu s planom.

Okoljska dejavnost

V prvih treh mesecih leta 2009 je skupina Petrol upravljala z dvema koncesijama za upravljanje naprav za čiščenje komunalnih odpadnih voda in opravljanje gospodarske javne službe čiščenja komunalnih odpadnih voda, in sicer v mestni občini Murska Sobota s kapaciteto 42.000 populacijskih ekvivalentov ter v občini Mežica s 4.000 populacijskimi

8 S proizvodnjo, prodajo in distribucijo električne in toplotne energije se v skupini Petrol ukvarjata podjetji Petrol Energetika d.o.o. in Petrol Toplarna Hrastnik d.o.o.

9 Third Party Financing (TPF) – financiranje s strani tretjega

ekvivalenti. Obe čistilni napravi sta v prvih treh mesecih leta 2009 poslovali v skladu z zastavljenim planom.

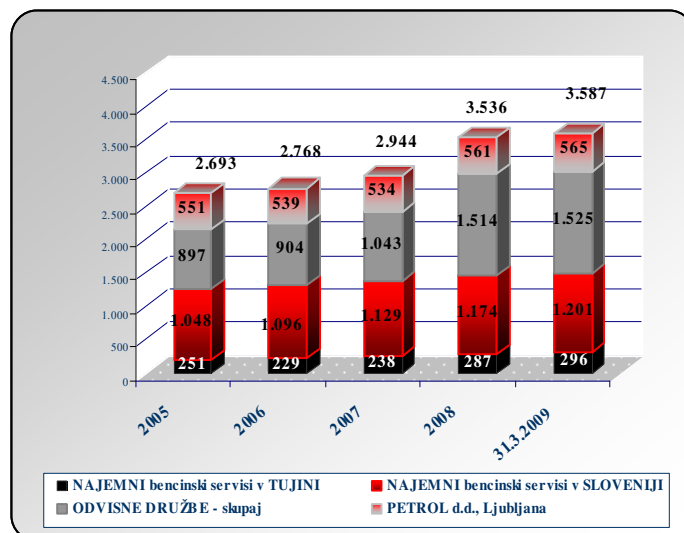
Kot pomemben družbenik v podjetju Aquasystems d.o.o. Petrol d.d., Ljubljana sodeluje tudi pri čiščenju komunalnih odpadnih voda v mestni občini Maribor s kapaciteto 190.000 populacijskih ekvivalentov.

Trajnostni razvoj

Zaposleni

V skupini Petrol in na najemnih bencinskih servisih je bilo konec marca 2009 3.587 zaposlenih, od tega je 27 odstotkov zaposlenih v tujini v odvisnih družbah in na najemnih bencinskih servisih. V primerjavi s koncem leta 2008 se je število zaposlenih povečalo za 51 oziroma za 1 odstotek.

Slika 3: Gibanje števila zaposlenih v letih 2005 – 2009 v skupini Petrol in na najemnih bencinskih servisih



Gibanje števila zaposlenih v prvih treh mesecih leta 2009

V skupini Petrol smo v prvih treh mesecih leta 2009 zaposlili 127 novih sodelavcev, 76 zaposlenih je prekinilo delovno razmerje, 16 zaposlenih pa smo razporedili med podjetji znotraj skupine Petrol.

Tabela 4: Gibanje števila zaposlenih v prvih treh mesecih leta 2009 v skupini Petrol in na najemnih bencinskih servisih

Gibanje števila zaposlenih	Stanje 31.3.2009	Nove zaposlitve oz. prenehanja v letu 2009		Interne premestitve v letu 2009		Skupaj prihodi v letu 2009	Skupaj odhodi letu 2009	Stanje 31.12.2008
		v podjetju		v Skupini Petrol				
		Prišli	Odšli	Prišli	Odšli			
Petrol d.d.	565	13	9	0	0	13	9	561
Odvisne družbe	1.525	51	36	6	10	57	46	1.514
Najemni bencinski servisi v Sloveniji	1.201	53	23	2	5	55	28	1.174
Najemni bencinski servisi v tujini	296	10	8	8	1	18	9	287
Skupina Petrol	3.587	127	76	16	16			3.536

Struktura zaposlenih

Povprečna starost zaposlenih v skupini Petrol je konec marca 2009 znašala 41 let. Med zaposlenimi je 69 odstotkov moških in 31 odstotkov žensk.

V skupini Petrol se izobrazbena struktura z leti izboljšuje, kar je na eni strani rezultat izobraževanja zaposlenih, na drugi strani pa kadrovske politike, saj novo zaposleni sodelavci zvišujejo izobrazbeno strukturo, hkrati pa podjetje zapuščajo sodelavci z nižjo stopnjo izobrazbe. Pri tem velja poudariti, da ima skupina Petrol velik posluh in interes za izobraževanje svojih zaposlenih, saj je znanje ena od bistvenih konkurenčnih prednosti podjetja.

Povprečna stopnja izobrazbe zaposlenih v skupini Petrol, merjena na lestvici od 1 do 8, je na dan 31.03.2009 znašala 4,7, kar pomeni, da imajo zaposleni v povprečju srednješolsko izobrazbo.

Usposabljanje

V prvih treh mesecih leta 2009 se je različnih oblik izobraževanja udeležilo 1.626 udeležencev, od tega je bilo v formalno izobraževanje vključenih 90 zaposlenih. Skupaj je bilo v skupini Petrol izvedenih 16.541 pedagoških ur usposabljanja, kar predstavlja v povprečju 5 pedagoških ur usposabljanja na zaposlenega v obravnavanem obdobju.

V prvih treh mesecih leta 2009 smo nadaljevali s programi vodenja in programi prodaje na bencinskih servisih ter izvajali strokovna in zakonsko zahtevana izobraževanja, izvedli pa smo tudi delavnice s področja inovativnosti.

V skupini Petrol posebno pozornost namenjamo tudi usposabljanju zunanjih sodelavcev (prevoznikov, študentov,...) in kupcev. V tem obdobju smo zanje organizirali več različnih seminarjev, na katerih je prisostvovalo 351 udeležencev.

Motiviranje zaposlenih

Nagrajevanje

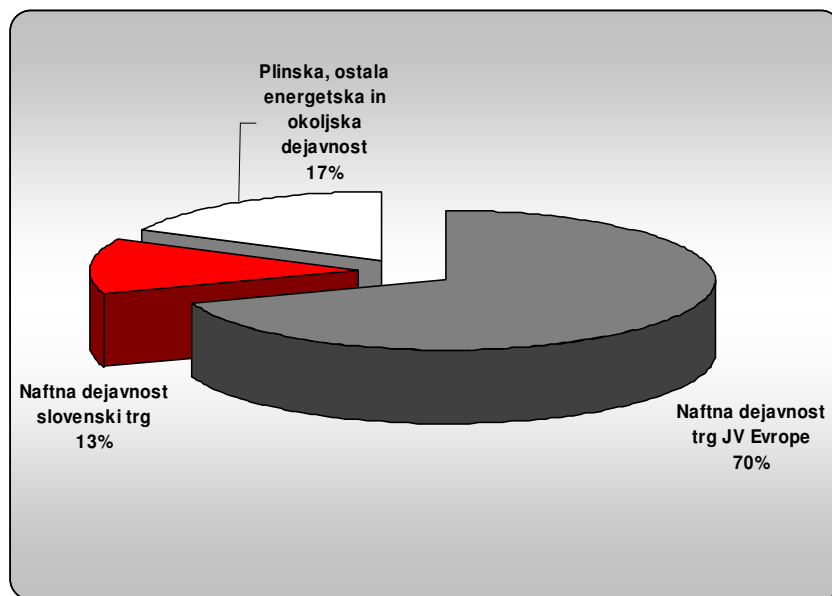
Usmerjenost k uspešnosti je v skupini Petrol osnova sistema nagrajevanja, zato so plače sestavljene iz fiksnega in variabilnega dela. Pomemben del variabilnega dela plač je skupinska delovna uspešnost, ki jo za bencinske servise, območne enote maloprodaje in veleprodaje izračunavamo mesečno, za korporativne funkcije pa polletno, na podlagi izračuna mere uspešnosti. Individualno delovno uspešnost pripoznavamo preko nagrad za izredne delovne uspehe in napredovanja zaposlenih.

Naložbe

V sklopu ukrepov, ki jih je uprava družbe zaradi finančne krize sprejela v oktobru 2008, je posebna pozornost namenjena investicijski dejavnosti. Intenzivnost investicijske dejavnosti smo prilagodili težje dostopnim dolgoročnim finančnim virom, kljub temu pa bomo tudi v letu 2009 na tem področju sledili strateškim ciljem skupine Petrol.

V prvih treh mesecih leta 2009 smo za naložbe v opredmetena osnovna sredstva in neopredmetena sredstva ter dolgoročne finančne naložbe namenili 10,5 mio EUR. Od tega smo 13 odstotkov namenili naftni dejavnosti na slovenskem trgu, 70 odstotkov naftni dejavnosti na trgih JV Evrope, 17 odstotkov plinski, ostali energetska in okoljska dejavnosti ter posodobitvi informacijske in druge infrastrukture.

Slika 4 : Struktura investiranih sredstev skupine Petrol v prvih treh mesecih leta 2009



Sistem kakovosti

Poslovanje skupine Petrol temelji na uveljavljanju visokih kakovostnih standardov. Od leta 1997 naprej po standardu ISO 9001 certificirani sistem vodenja kakovosti v skupini stalno nadgrajujemo in razširjamo. Poleg certificiranih sistemov kakovosti in ravnanja z okoljem (glej tabelo) so v integrirani sistem kakovosti vključene tudi zahteve sistema ravnanja z živili HACCP, sistema varnosti in zdravja pri delu OSHS ter sistem informacijske varnosti v skladu s standardom BS 7799-2.

V obravnavanem obdobju so potekale aktivnosti v zvezi s pripravami na kontrolno presojo sistemov vodenja kakovosti po ISO 9001:2000 in sistema ravnanja z okoljem ISO 14001:2004.

V družbi Petrol Tehnologija, d.o.o. je bilo v obravnavanem obdobju izvedeno ocenjevanje za širitev akreditacije. Ocenjene so bile 3 preizkusne metode za področje kontrole meril pretoka po MID (Measurement Instrument Directive). Petrol Tehnologija, d.o.o. ima sedaj akreditiranih 13 preizkusnih metod.

Tabela 5: Pregled certifikatov in akreditacij laboratorijev

Družba	Sistem vodenja kakovosti	Sistem ravnanja z okoljem	Akreditacije laboratorijev
Petrol d.d., Ljubljana	ISO 9001: 2000	ISO 14001: 2004	SIST EN ISO/IEC 17025 : 2005
Petrol Skladiščenje d.o.o.	ISO 9001: 2000	ISO 14001: 2004	/
Petrol Tehnologija, d.o.o.	ISO 9001: 2000	ISO 14001: 2004	SIST EN ISO/IEC 17020 : 2004
Petrol Energetika d.o.o.	ISO 9001: 2000	ISO 14001: 2004	/
Petrol Plin, d.o.o.	ISO 9001: 2000	ISO 14001: 2004	/
Petrol Trgovina d.o.o., Zagreb	ISO 9001: 2000	/	/

Poslovna tveganja

Dogodki v preteklem obdobju, ki so vplivali na poslovna tveganja in upravljanje z njimi

Upravljanje s poslovnimi tveganji v skupini Petrol je v prvih treh mesecih leta 2009 zaznamovalo nadaljevanje finančne krize, ki se je preselila v realni sektor gospodarstva.

Težave bančnega sektorja vnašajo negotovost predvsem na področja obvladovanja obrestnih, kreditnih in likvidnostnih tveganj. Zavedajoč se, da lahko oslABLJENA likvidnost bank ter neugodne razmere financiranja pomembno vplivajo na poslovanje podjetij in posameznikov, smo v skupini Petrol povečali previdnost pri upravljanju s finančnimi tveganji. Dodatno smo pozorni na plačilno sposobnost kupcev in s tem na stanje terjatev iz poslovanja. Vzdrževanje likvidnosti oziroma kratkoročno plačilno sposobnost družb v skupini Petrol pa zagotavljamo s centralnim vodenjem in usklajevanjem tekočih denarnih tokov. Tako se navkljub hitrim spremembam na kapitalskih in finančnih trgih uspešno prilagajamo finančni situaciji.

Petrolov model poslovnih tveganj ter najpomembnejša in najverjetnejša poslovna tveganja

Na področju upravljanja s tveganji je bila konec leta 2008 izvedena ponovna ocena poslovnih tveganj za leto 2008. V proces ocenjevanja poslovnih tveganj so bili vključeni uprava družbe Petrol d.d., Ljubljana, svetovalci uprave, direktorji sektorjev družbe Petrol d.d., Ljubljana in direktorji odvisnih družb v skupini Petrol. Zaradi enostavnejšega ocenjevanja in pridobitve bolj realnih rezultatov so bila posamezna poslovna tveganja v letu 2008 vsebinsko povezana v sklop 20 skupin poslovnih tveganj. Poleg tega je bila metodologija ocenjevanja dopolnjena z vrednostnimi spremenljivkami (določena je bila 5-stopenjska lestvica pomembnosti in verjetnosti (pogostnosti) posameznega poslovnega tveganja).

V prvih treh mesecih letošnjega leta smo pripravili poročilo o poslovnih tveganjih skupine Petrol za leto 2008, v katerem so zajeti rezultati zadnjega ocenjevanja poslovnih tveganj, pregled realizacije priporočil za obvladovanje poslovnih tveganj iz preteklega obdobja ter podana nova priporočila za še uspešnejše obvladovanje poslovnih tveganj v skupini Petrol.

Petrolov model poslovnih tveganj zajema 20 skupin poslovnih tveganj, razdeljenih na dve večji skupini:

- tveganja okolja in
- tveganja delovanja.

Po rezultatih ocenjevanja poslovnih tveganj iz leta 2008 sodijo med najpomembnejša in najverjetnejša poslovna tveganja vsa finančna tveganja: cenovno, valutno, kreditno, likvidnostno, obrestno tveganje ter tveganje finančnih instrumentov. Poleg finančnih tveganj so med najpomembnejšimi in najverjetnejšimi tveganji še tveganje finančnega okolja, komercialno tveganje, tveganje strateškega odločanja, tveganje poslovno-finančnega odločanja ter tveganje gospodarskega okolja.

V nadaljevanju so posebej opisana posamezna finančna tveganja v skupini Petrol ter postopki varovanja pred temi tveganji.

Cenovno in valutno tveganje

V skupini Petrol kupujemo proizvode iz nafte po tržnih pogojih tujih nakupnih trgov in jih plačujemo v USD. Prodaja poteka v lokalnih valutah. Ker sodita trg ameriškega dolarja in svetovni naftni trg med najbolj nestabilne svetovne trge, je skupina Petrol pri opravljanju svoje temeljne dejavnosti izpostavljena tako valutnemu tveganju – spremembam tečaja EUR/USD, kot tudi cenovnemu tveganju – spremembam cen naftnih derivatov.

Od aprila leta 2000 naprej nam model o oblikovanju cen naftnih derivatov omogoča prenašanje gibanj svetovnih cen naftnih derivatov in tečajev na domače prodajne cene. Tako je izpostavljenost skupine Petrol cenovnemu in valutnemu tveganju močno zmanjšana.

Skupina Petrol se pred cenovnimi tveganji varuje z usklajevanjem nabavnih in prodajnih formul cen derivatov, poleg tega pa se varuje še z uporabo ustreznih finančnih instrumentov. V določenih primerih zato cene naftnih derivatov zavarujemo s cenovno-blagovnimi zamenjavami (SWAPI) na trgu OTC (neposredni posel med dvema strankama brez uporabe borze). Primarni cilj varovanj je doseganje nabavnih cen, kot jih priznava model o oblikovanju cen naftnih derivatov. Naši poslovni partnerji na tem področju so mednarodne finančne organizacije in banke ter večje naftne korporacije, ki nam naftne derivate dobavljajo.

Nakupe naftnih derivatov smo v skupini Petrol v prvih treh mesecih leta 2009 plačevali v rokih, ki ustrezajo praksi v naftnem poslu (30 dni po B/L), zaradi česar je bilo poslovanje izpostavljeno valutnemu tveganju – spremembi tečaja EUR/USD od nastanka poslovnega dogodka do plačila. V obvladujoči družbi je sredstvo za zavarovanje pred valutnimi tveganji sklepanje terminskih pogodb na EUR/USD s slovenskimi bankami. Vrednostni obseg sklenjenih terminskih pogodb je določen v sodelovanju med komercialo in financami, ki se v času gospodarske krize, ko je napovedovanje obsega prodaje še bolj zahtevno, večkrat tedensko usklajujeta, tako da je varovanje tečajnih tveganj čim bolj optimalno.

Poleg tega obvladujoča družba spremlja in nudi svetovanje pri sklepanju zavarovanj pred valutnimi tveganji tudi odvisnim družbam.

V transakcije z izvedenimi instrumenti vstopamo izključno zaradi zavarovanja pred cenovnimi in valutnimi tveganji in ne iz špekulativnih razlogov.

Kreditno tveganje

V času gospodarske krize ocenjujemo, da je med vsemi tveganji obvladovanje kreditnega tveganja eno najbolj zahtevnih. Pri prodaji na odlog to pomeni tveganje neizpolnitve nasprotne stranke. Zato je uprava družbe Petrol d.d., Ljubljana že oktobra 2008 med ukrepi za obvladovanje posledic finančne krize izpostavila področje obvladovanja terjatev, kjer naj bi družba še bolj aktivno vodila izterjavo terjatev, v primeru neplačila dosledno izvajala pravila blokade prodaje tem kupcem in hitreje vlagala pravna sredstva za izterjavo terjatev. Družba omogoča plačila na odlog zaradi potrebe po vsaj delnem kreditiranju kupcev in s tem povečevanju prihodkov od prodaje. Ob tem je komercialna funkcija v nenehnem konfliktu med težnjo po povečanju prodaje in, ob povečani plačilni nedisciplini, ohranjanju stanja terjatev na obvladljivih nivojih.

Obvladujoča družba in odvisne družbe posamično aktivno spremljajo stanje terjatev iz poslovanja in pri tem – ob enotnem vodenju politike plačilnih pogojev in možne izpostavljenosti do posameznega kupca ali skupine kupcev – sledijo načelu decentralizacije. Terjatve se sistematično spremljajo po starosti, po regijah in organizacijskih enotah, po kakovosti in po posameznih kupcih. Za spremljanje uporabljamo enotno računalniško aplikacijo za upravljanje s terjatvami, ki nam omogoča avtomatski nadzor nad izpostavljenostjo do posameznega kupca ter takojšnje ukrepanje. V proces upravljanja tveganj neizpolnitve nasprotne stranke je aktivno vpletenih več področij, zaposleni se redno sestajajo in sprejemajo ustrezne ukrepe.

Kljub splošnemu poslabševanju finančne moči naših kupcev zaradi likvidnostnih težav, zmanjševanju proizvodnje in upadu izvoza, ocenjujemo, da skupina Petrol ni izpostavljena znatnejšemu kreditnemu tveganju do posamezne osebe ali skupine oseb, ki bi lahko predstavljale enotno tveganje. Naša ocena temelji na naravi produktov, ki jih prodajamo, tržnemu deležu in široki bazi kupcev.

S pomočjo informacijske podpore in medsebojnega informiranja vseh zaposlenih v družbi aktivno spremljamo boniteto svojih kupcev in dobaviteljev. Glede na oceno tveganja v letošnjem letu zahtevamo od kupcev večji obseg zavarovanj. V ta namen skupina Petrol uporablja širok nabor instrumentov zavarovanja terjatev (hipoteke, zastave, bančne garancije, varščine, zadolžnice, ipd.).

Likvidnostno tveganje

Finančna kriza na slovenskem in svetovnem finančnem trgu je povzročila, da je bančni sektor bistveno manj likviden. Oslabljen likvidnost bank ter neugodne razmere financiranja pomembno vplivajo na poslovanje podjetij in posameznikov.

Zato smo v skupini Petrol še bolj previdni pri vzdrževanju kratkoročne plačilne sposobnosti. Le-to zato zagotavljamo s centralnim vodenjem in skrbnim načrtovanjem ter usklajevanjem denarnega toka v skupini Petrol. Obvladujoča in odvisne družbe uporabljajo za načrtovanje in spremljanje dnevne likvidnosti posebna avtomatizirana orodja. Ta omogoča natančen vpogled in nadzor nad denarnim tokom. Planiranje denarnih tokov je zaradi splošne negotovosti bistveno bolj oteženo. Predvsem je oteženo planiranje prilivov iz prodaje na odlog, ker ima precejšen del naših kupcev težave pri zagotavljanju financiranja poslovanja zaradi splošnega povečanja plačilne nediscipline in upada prodaje.

Za učinkovito vodenje denarnega toka imamo od leta 2006 uveden tudi sistem cash-poolinga ali združevanje sredstev za odvisne družbe v Sloveniji. Odvisne družbe na JV trgih pa tega sistema zaradi davčnih in ekonomskih razlogov (stroški plačilnega prometa, tečajne razlike) še ne morejo koristiti.

Skupina Petrol je sposobna v vsakem trenutku izpolniti vse dospele obveznosti. Poleg lastnih sredstev imamo možnost uporabe likvidnostne rezerve prek odobrenih kreditnih linij pri domačih in tujih bankah. Tako ohranjamo visoko boniteto pri poslovnih partnerjih ter finančnih organizacijah doma in v tujini. Zaradi nižje cene naftnih derivatov smo v prvih treh mesecih letošnjega leta potrebovali manjši obseg obratnega kapitala in s tem tudi manj kreditnih linij.

Dolgoročno plačilno sposobnost v skupini Petrol zagotavljamo z vzpostavljanjem ustreznega finančnega ravnotežja. To dosegamo s pomočjo oblikovanja in stalnega vzpostavljanja ustrezne strukture ter ročnosti financiranja, kar je v zadnjih mesecih še posebej zahtevno. Banke v skrbi za lastno likvidnost že od jeseni 2008 odobravajo le kratkoročne kredite. Zaradi negotovosti v bančnem sektorju veliko časa in pozornosti namenjamo dnevni komunikaciji z bankami.

Obrestno tveganje

Izpostavljenost obrestnemu tveganju v skupini Petrol tekoče spremljamo. Družba ima dolgoročne kredite z variabilno obrestno mero vezane na EURIBOR. EURIBOR se je v prvih treh mesecih letošnjega leta znižal za polovico, vendar so obrestne mere ostale na približno enakih nivojih, ker so banke zvišale obrestno maržo. Poleg tega so banke močno zvišale tudi ostale stroške pri zagotavljanju financiranja.

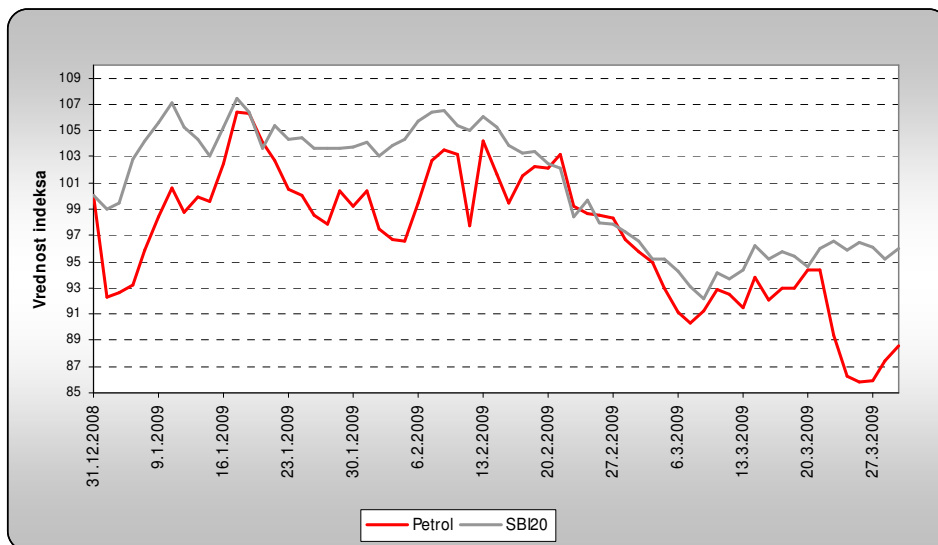
Za zavarovanje obrestne izpostavljenosti del variabilne obrestne mere spremenimo v fiksno z uporabo izvedenih finančnih instrumentov. Obrestno izpostavljenost zavarujemo do višine polovice neto obrestne pozicije skupine Petrol. Pri odločitvi o dodatnem zavarovanju upoštevamo napovedi gibanj obrestih mer in se glede na tržne razmere odločimo, kdaj in s katerimi instrumenti bomo izvedli zavarovanje.

V prvih treh mesecih letošnjega leta nismo sklepali dodatnih obrestnih zavarovanj, ker smo ocenili, da bo Evropska centralna banka za oživitev gospodarstva obrestno mero še znižala.

Delnica

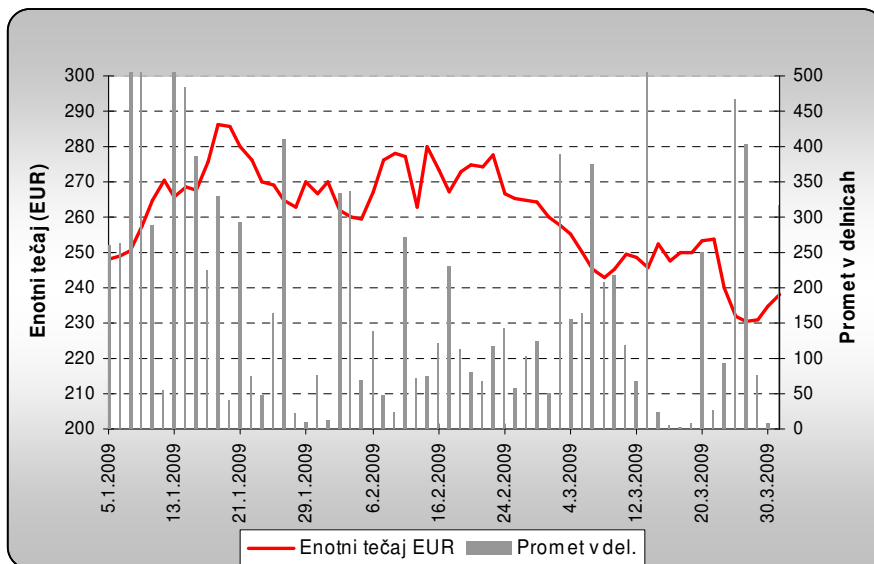
Trend gibanja cen delnic na svetovnih in evropskih borzah se tudi v prvem četrtletju letošnjega leta še ni bistveno obrnil navzgor. Podobno se je godilo tudi delnicam na Ljubljanski borzi. Večina delnic, ki sestavlja Slovenski borzni indeks (SBI20), je doživela padec svojih indeksov v tem obdobju. Slovenski borzni indeks (SBI20), kot eden izmed temeljnih pokazateljev stanja na Ljubljanski borzi, je v obdobju od januarja do marca leta 2009 padel za 4,0 odstotke glede na vrednost konec leta 2008. V enakem obdobju je delnica Petrola padla za 11,4 odstotka.

Slika 5: Gibanje baznega indeksa za enotni tečaj Petrola d.d., Ljubljana in borznega indeksa SBI 20 v prvih treh mesecih leta 2009 glede na konec leta 2008



V prvih treh mesecih leta 2009 se je tečaj Petrolove delnice gibal med 230,66 EUR ter 286,13 EUR za delnico, povprečni tečaj v tem obdobju je znašal 260,62 EUR. Čisti poslovni izid na delnico¹⁰ pred slabitvijo naložb je znašal 3,69 EUR, upošteva je slabitev naložb -4,31 EUR, knjigovodska vrednost delnice¹¹ pa je znašala 191,55 EUR. Petrol d.d., Ljubljana je imel na dan 31.03.2009 39.670 delničarjev.

Slika 6: Enotni tečaj in promet s Petrolovo delnico v prvih treh mesecih leta 2009



¹⁰ Čisti poslovni izid na delnico=čisti poslovni izid obračunskega obdobja/tehtano povprečno število izdanih navadnih delnic brez lastnih delnic

¹¹ Knjigovodska vrednost delnice=kapital konec obračunskega obdobja/število vseh delnic

Slika 7: Lastniška struktura Petrol d.d., Ljubljana na dan 31.03.2009

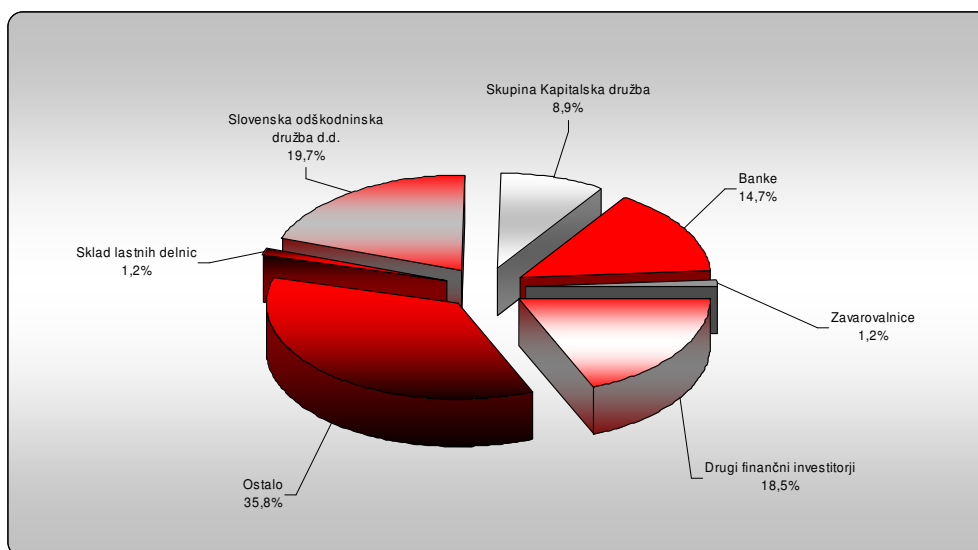


Tabela 6: Spremembe v lastniški strukturi delničarjev Petrol d.d., Ljubljana

	31.3.2009		31.12.2008	
	Št. delnic	v %	Št. delnic	v %
Slovenska odškodninska družba d.d.	412.009	19,7%	412.009	19,7%
Skupina Kapitalska družba	185.240	8,9%	185.240	8,9%
Banke	306.232	14,7%	309.300	14,8%
Zavarovalnice	24.548	1,2%	24.700	1,2%
Drugi finančni investitorji	385.721	18,5%	379.568	18,2%
Ostalo	747.848	35,8%	750.781	36,0%
Sklad lastnih delnic	24.703	1,2%	24.703	1,2%
Skupaj	2.086.301	100,0%	2.086.301	100,0%

Tabela 7: 10 največjih delničarjev Petrol d.d., Ljubljana na dan 31.03.2009

	Delničar	Naslov	Število delnic	Delež v %
1	SLOVENSKA ODŠKODNINSKA DRUŽBA, D.D.	MALA ULICA 5, 1000 LJUBLJANA	412.009	19,75%
2	KAPITALSKA DRUŽBA, D.D.	DUNAJSKA CESTA 119, 1000 LJUBLJANA	172.639	8,27%
3	NLB d.d.	TRG REPUBLIKE 2, 1000 LJUBLJANA	126.365	6,06%
4	GB d.d., Kranj	BLEIWEISOVA CESTA 1, 4000 KRANJ	84.299	4,04%
5	ISTRABENZ D.D.	CESTA ZORE PERELLO-GODINA 2, 6000 KOPER	79.990	3,83%
6	JULIUS FOND d.d. in JULIUS k.d.d.	TRG SVOBODE 3, 2000 MARIBOR	78.985	3,79%
7	VIZIJA HOLDING, K.D.D.	DUNAJSKA CESTA 156, 1000 LJUBLJANA	71.676	3,44%
8	VIZIJA HOLDING ENA, K.D.D.	DUNAJSKA CESTA 156, 1000 LJUBLJANA	63.620	3,05%
9	NFD 1 DELNIŠKI INVESTICIJSKI SKLAD D.D.	TRDINOVA 4, 1000 LJUBLJANA	62.620	3,00%
10	HYPO BANK D.D.	DUNAJSKA CESTA 117, 1000 LJUBLJANA	43.500	2,09%

Tabela 8: Število delnic v lasti članov nadzornega sveta in uprave na dan 31.03.2009

ime in priimek	funkcija	število delnic	delež v kapitalu
Nadzorni svet		190	0,01%
Notranji člani		135	0,01%
Samo Gerdin	Član nadzornega sveta	-	0,0000%
Franc Premrn	Član nadzornega sveta	135	0,0065%
Andrej Tomplak	Član nadzornega sveta	-	0,0000%
Zunanji člani		55	0,00%
Viktor Baraga	Predsednik nadzornega sveta	21	0,0010%
Milan Podpečan	Podpredsednik nadzornega sveta	34	0,0016%
Bojan Šrot	Član nadzornega sveta	-	0,0000%
Aleš Marinček	Član nadzornega sveta	-	0,0000%
Uprava		2.379	0,11%
Marko Kryžanowski	Predsednik uprave	641	0,0307%
Igor Irgolič	Podpredsednik uprave	256	0,0123%
Alenka Vrhovnik Težak	Članica uprave	739	0,0354%
Boštjan Napast	Član uprave	326	0,0156%
Bojan Herman	Član uprave - Delavski direktor	417	0,0200%

Odobreni kapital

Petrol d.d., Ljubljana na dan 31.03.2009 nima odobrenega kapitala.

Pogojno povečanje vpoklicanega kapitala

Skupščina družbe Petrol d.d., Ljubljana ni sklepala o pogojnem povečanju vpoklicanega kapitala.

Izplačila dividend

Petrol d.d., Ljubljana v prvih treh mesecih leta 2009 ni izplačeval dividend.

Lastne delnice

Lastnih delnic družba Petrol d.d., Ljubljana v prvih treh mesecih leta 2009 ni odkupovala. Na dan 31. marca 2009 je družba imela 24.703 lastnih delnic, oziroma 1,2 odstotka registriranega osnovnega kapitala. Njihova skupna nabavna vrednost je 31. marca 2009 znašala 2,6 mio EUR. Od tržne vrednosti delnic na ta dan je bila nižja za 3,3 mio EUR.

Lastne delnice so bile pridobljene v letih od 1997 do 1999, in sicer po prvi (10.371 lastnih delnic) in drugi alineji (22.830 lastnih delnic) 240. člena Zakona o gospodarskih družbah. Lastne delnice porabljamo v skladu s statutom družbe.

Nadzorni svet

14. januarja 2009 je Andrej Bratož odstopil s funkcije člana nadzornega sveta.

Na 18. skupščini družbe Petrol d.d., Ljubljana, dne 7. aprila 2009, so bili izvoljeni:

- za člane nadzornega sveta s štiriletnim mandatnim obdobjem, ki se je pričelo s 7. aprilom 2009, Bruno Korelič, Tomaž Berložnik, Tomaž Kuntarič, Urban Golob in Žiga Debeljak;
- za člana nadzornega sveta s štiriletnim mandatnim obdobjem, ki se prične 16. julija 2009, Dari Južna.

22. aprila 2009 se je nadzorni svet družbe Petrol d.d., Ljubljana prvič sestal v novi sestavi. Viktor Baraga je na obravnavani seji odstopil s funkcije člana in predsednika nadzornega sveta. Skladno z določili ZGD-1 so člani nadzornega sveta za predsednika izvolili Tomaža Kuntariča, za njegovega namestnika pa Bruna Koreliča. Prav tako so izbrali nove člane Revizijske komisije in Komisije za kadrovska vprašanja in vrednotenje dela uprave.

Ostala pojasnila družbe Petrol d.d., Ljubljana

Prospekt družbe Petrol d.d., Ljubljana, pripravljen ob uvrstitvi delnic družbe Petrol d.d., Ljubljana v kotacijo na borzi, je objavljen na spletni strani družbe. Vse spremembe prospekta so objavljene v strategiji družbe, letnem poročilu družbe Petrol d.d., Ljubljana in javnih objavah družbe Petrol d.d., Ljubljana, dostopnih na spletnih straneh družbe in spletnih straneh Ljubljanske borze, d.d. (SEOnet).

RAČUNOVODSKO POROČILO

Prikaz finančne uspešnosti skupine Petrol in družbe Petrol d.d., Ljubljana

Izkaz poslovnega izida skupine Petrol in družbe Petrol d.d., Ljubljana

(v EUR)	Pojasnila	Skupina Petrol					Petrol d.d.				
		1-3 2009 pred slabitvijo	1-3 2009	1-3 2008	Indeks pred slabitevjo 09/08	Indeks 09/08	1-3 2009 pred slabitvijo	1-3 2009	1-3 2008	Indeks pred slabitevjo 09/08	Indeks 09/08
Cisti prihodki od prodaje	1.	555.251.098	555.251.098	647.436.601	86	86	462.773.037	462.773.037	561.242.585	82	82
Nabavna vrednost prodanega blaga		(486.171.401)	(486.171.401)	(579.884.522)	84	84	(411.444.605)	(411.444.605)	(511.302.875)	80	80
Neto dobiček/(izguba) blagovnih zamenjav		(2.316.082)	(2.316.082)	(488.571)	474	474	(2.316.082)	(2.316.082)	(488.571)	474	474
Kosmati poslovni izid od prodaje		66.763.615	66.763.615	67.063.508	100	100	49.012.350	49.012.350	49.451.138	99	99
Stroški prodajanja	3. - 10.	(47.133.569)	(47.133.569)	(44.020.425)	107	107	(36.119.037)	(36.119.037)	(33.311.748)	108	108
Stroški splošnih dejavnosti	3. - 10.	(14.360.742)	(34.982.463)	(9.264.395)	155	378	(10.189.705)	(30.811.426)	(6.184.972)	165	498
Drugi poslovni prihodki	2.	3.483.780	3.483.780	3.113.960	112	112	2.722.596	2.722.596	2.756.433	99	99
Poslovni izid iz poslovanja		8.753.084	(11.868.637)	16.892.647	52	-	5.426.205	(15.195.516)	12.710.852	43	-
Finančni prihodki iz deležev zaradi vrednotenja po kapitalski metodi		5.899.358	5.899.358	4.981.805	118	118	-	-	-	-	-
Finančni prihodki iz dividend odvisnih, pridruženih in skupaj obvladovanih družb		-	-	-	-	-	5.665.005	5.665.005	3.552.511	159	159
Drugi finančni prihodki	11.	30.935.652	30.935.652	19.256.062	161	161	28.523.659	28.523.659	17.822.461	160	160
Drugi finančni odhodki	11.	(33.104.837)	(33.104.837)	(21.442.486)	154	154	(30.909.229)	(30.909.229)	(18.448.067)	168	168
Poslovni izid pred davki		12.483.257	(8.138.464)	19.688.028	63	-	8.705.640	(11.916.081)	15.637.756	56	-
Davki		(2.072.935)	2.051.409	(3.857.780)	54	-	(1.103.981)	3.020.363	(3.393.500)	33	-
Čisti poslovni izid poslovnega leta		10.410.322	(6.087.055)	15.830.248	66	-	7.601.659	(8.895.718)	12.244.256	62	-
Čisti poslovni izid, ki pripada manjšinskim lastnikom		(459.996)	(459.996)	271.201	-	-	-	-	-	-	-
Čisti poslovni izid, ki pripada lastnikom obvladujoče družbe		10.870.318	(5.627.059)	15.559.047	70	-	7.601.659	(8.895.718)	12.244.256	62	-
Čisti dobiček na delnico	12.	5,27	(2,73)	7,55	70	-	3,69	(4,31)	5,94	62	-

Po prvi objavi ocene poslovanja družbe Petrol d.d., Ljubljana in skupine Petrol v prvih treh mesecih leta 2009 je dne 29. 4. 2009 družba Istrabenz, holdinška družba, d.d. objavila sklic skupščine v katerem predlaga povečanje osnovnega kapitala z novimi denarnimi vložki s prednostno pravico delničarjev do vpisa novih delnic. Za povečanje predlaga izdajo 34.420.290 navadnih imenskih kosovnih delnic z emisijskim zneskom posamezne nove delnice 13,80 EUR. Ker je družba za predlagani znesek posamezne nove delnice uporabila neodvisno cenitev na dan 31. 3. 2009, sta tudi družba Petrol d.d., Ljubljana in skupina Petrol ponovno vrednotili naložbo v pridruženo družbo. Iz tega naslova sta tako družba kot skupina na dan 31. 3. 2009 prikazali za 20.621.721 EUR slabitev naložbe oziroma 16.497.376,80 EUR po izračunu odloženih davkov.

Bilanca stanja skupine Petrol in družbe Petrol d.d., Ljubljana

(v EUR)	Pojasnila	Skupina Petrol					Petrol d.d.				
		31. marec 2009 pred slabitvijo	31. marec 2009	31. december 2008	Indeks pred slabitvijo 09/08	Indeks 09/08	31. marec 2009 pred slabitvijo	31. marec 2009	31. december 2008	Indeks pred slabitvijo 09/08	Indeks 09/08
SREDSTVA											
Nekratkoročna (dolgoročna) sredstva											
	13.	26.718.497	26.718.497	26.803.719	100	100	3.718.152	3.718.152	3.900.006	95	95
	14.	561.769.141	561.769.141	559.293.520	100	100	296.410.958	296.410.958	301.369.951	98	98
	15.	15.314.800	15.314.800	15.513.826	99	99	15.792.455	15.792.455	16.003.040	99	99
	16.	0	0	0	-	-	212.740.219	212.740.219	208.650.219	-	-
	17.	17.252.574	17.252.574	16.587.067	104	104	56.098.000	56.098.000	56.098.000	100	100
	18.	133.938.759	133.938.759	128.782.444	104	88	170.576.930	149.955.209	170.576.930	100	88
	19.	22.692.913	22.692.913	22.692.913	100	100	22.613.870	22.613.870	22.613.870	100	100
	20.	2.498.571	2.498.571	2.534.518	99	99	14.302.579	14.302.579	8.917.435	160	160
	21.	1.860.416	1.860.416	1.860.543	100	100	1.730.603	1.730.603	1.726.835	100	100
		32.212.771	36.337.115	30.655.307	105	119	31.149.315	35.273.659	29.643.141	105	119
		814.258.442	797.761.065	804.723.857	101	99	825.133.081	808.635.703	819.499.428	101	99
Kratkoročna sredstva											
	22.	81.093.673	81.093.673	87.982.638	92	92	66.656.721	66.656.721	72.463.273	92	92
	23.	10.566.805	10.566.805	2.842.426	372	372	10.714.522	10.714.522	1.953.649	548	548
	24.	245.093.519	245.093.519	288.221.308	85	85	209.013.866	209.013.866	259.371.137	81	81
		738.300	738.300	483.184	153	153	915.238	915.238	0	-	-
	29.	2.490.683	2.490.683	2.455.034	101	101	2.550.635	2.550.635	2.455.034	104	104
		8.860.100	8.860.100	13.961.546	63	63	3.365.741	3.365.741	9.421.536	96	96
	25.	4.196.398	4.196.398	8.238.226	51	51	2.443.735	2.443.735	4.116.858	59	59
		353.039.478	353.039.478	404.184.362	87	87	295.660.458	295.660.458	349.781.486	85	85
		1.167.297.920	1.150.800.543	1.208.908.219	97	95	1.120.793.539	1.104.296.162	1.169.280.916	96	94
KAPITAL IN OBVEZNOSTI											
Kapital, ki pripada lastnikom Skupine Petrol											
		52.240.977	52.240.977	52.240.977	100	100	52.240.977	52.240.977	52.240.977	100	100
		80.991.385	80.991.385	80.991.385	100	100	80.991.385	80.991.385	80.991.385	100	100
		61.903.494	61.903.494	61.903.494	100	100	61.749.884	61.749.884	61.749.884	100	100
		2.604.670	2.604.670	2.604.670	100	100	2.604.670	2.604.670	2.604.670	100	100
		(2.604.670)	(2.604.670)	(2.604.670)	100	100	(2.604.670)	(2.604.670)	(2.604.670)	100	100
		113.008.754	113.008.754	113.008.754	100	100	113.008.754	113.008.754	113.008.754	100	100
		(51.192)	(51.192)	(51.192)	100	100	97.224.229	97.224.229	97.224.229	100	100
		(8.339.853)	(8.339.853)	(5.211.970)	160	160	(8.339.854)	(8.339.854)	(5.211.970)	160	160
		(2.744.234)	(2.744.234)	(385.690)	712	712	0	0	0	-	-
		61.022.073	61.022.073	61.022.073	100	100	0	0	0	-	-
		10.870.318	(5.627.059)	0	-	-	7.601.659	(8.895.717)	0	-	-
		368.901.722	352.404.345	363.517.832	101	97	404.477.035	387.979.658	400.003.259	101	97
		32.612.889	32.612.889	33.757.885	97	97	-	-	-	-	-
		401.514.611	385.017.234	397.275.717	101	97	404.477.035	387.979.658	400.003.259	101	97
Nekratkoročne obveznosti											
		3.489.993	3.489.993	3.491.975	100	100	1.493.574	1.493.574	1.493.574	100	100
		16.739.370	16.739.370	17.112.473	98	98	14.455.818	14.455.818	14.933.149	97	97
		336.010.356	336.010.356	306.723.368	110	110	305.278.279	305.278.279	275.766.939	111	111
		1.487.982	1.487.982	1.487.982	100	100	1.202.196	1.202.196	1.202.196	100	100
		6.575.540	6.575.540	6.716.210	98	98	24.438.059	24.438.059	24.438.059	100	100
		364.303.241	364.303.241	335.532.008	109	109	346.867.926	346.867.926	317.833.917	109	109
Kratkoročne obveznosti											
	26.	201.868.313	201.868.313	227.487.188	89	89	114.444.081	114.444.081	132.818.573	86	86
	27.	185.003.599	185.003.599	236.601.092	78	78	243.568.609	243.568.609	309.227.463	79	79
		478.952	478.952	435.510	110	110	0	0	113.008	-	-
	28.	14.129.204	14.129.204	11.576.704	122	122	11.435.888	11.435.888	9.284.695	123	123
		401.480.068	401.480.068	476.100.494	84	84	369.448.579	369.448.579	451.443.739	82	82
		765.783.309	765.783.309	811.632.502	94	94	716.316.505	716.316.505	769.277.656	93	93
		1.167.297.920	1.150.800.543	1.208.908.219	97	95	1.120.793.539	1.104.296.162	1.169.280.916	96	94

Izkaz finančnega izida skupine Petrol in družbe Petrol d.d., Ljubljana

(v EUR)	Pojasnila	Skupina Petrol			Petrol d.d.		
		31. marec 2009	31. marec 2008	Indeks 09/08	31. marec 2009	31. marec 2008	Indeks 09/08
Finančni tokovi iz poslovnih aktivnosti							
Denar ustvarjen pri poslovanju	30	33.129.204	(4.393.235)	-	7.145.011	24.641.511	29
Izdatki za obresti		(7.309.581)	(5.166.661)	141	(6.335.687)	(2.998.523)	211
Izdatki za davke		(3.173.720)	(2.907.923)	109	(2.856.431)	(2.556.866)	112
Čisti finančni tokovi iz poslovnih aktivnosti		22.645.903	(12.467.819)	-	(2.047.107)	19.086.122	-
Finančni tokovi iz naložbenih aktivnosti							
Izdatki pri naložbah v odvisne družbe		0	(12.000.000)	-	(4.090.000)	(19.800.000)	21
Prejemki pri naložbah v skupaj obvladovane družbe		0	1.659.759	-	0	0	-
Izdatki pri naložbah v skupaj obvladovane družbe		0	(2.342.245)	-	0	(2.342.245)	-
Izdatki pri naložbah v pridružene družbe		0	(569.588)	-	0	(569.588)	-
Prejemki pri neopredmetenih sredstvih		7.463	5.204	143	0	0	-
Izdatki pri neopredmetenih sredstvih		(199.007)	(2.166.528)	9	0	(207.543)	-
Prejemki pri opredmetenih osnovnih sredstvih		2.051.674	2.932.933	70	1.606.874	2.039.023	79
Izdatki pri opredmetenih osnovnih sredstvih		(29.375.729)	(16.654.576)	176	(8.029.775)	(7.745.475)	104
Prejemki pri danih posojilih		5.851.707	1.849.605	316	175.366	1.669.338	11
Izdatki pri danih posojilih		(13.775.157)	(6.598.546)	209	(14.527.025)	(10.276.581)	141
Prejete obresti		2.278.732	1.373.028	166	2.312.464	1.291.244	179
Prejete dividende od odvisnih družb		0	0	-	5.587.468	3.552.511	157
Prejete dividende od pridruženih družb		77.536	0	-	77.536	0	-
Prejete dividende od drugih		39.680	33.180	120	39.680	33.180	120
Čisti finančni tokovi iz naložbenih aktivnosti		(33.043.101)	(32.477.774)	102	(16.847.412)	(32.356.136)	52
Finančni tokovi pri financiranju							
Prejemki pri prejetih posojilih		566.752.484	546.975.415	104	147.335.989	128.392.025	115
Izdatki pri prejetih posojilih		(560.987.094)	(500.185.180)	112	(134.097.940)	(123.271.148)	109
Izplačane dividende delničarjem		(399.325)	(12.737)	-	(399.325)	(12.737)	-
Čisti finančni tokovi pri financiranju		5.366.065	46.777.498	11	12.838.724	5.108.140	251
Povečanje / (zmanjšanje) denarja in denarnih ekvivalentov							
<i>Gibanje denarja in denarnih ekvivalentov</i>							
Na začetku leta		13.961.546	10.170.684	137	9.421.536	10.513.377	90
Prevedbene razlike		(70.313)	11.944	-	0	0	-
Povečanje / (zmanjšanje)		(5.031.133)	1.831.905	-	(6.055.796)	(8.161.874)	74
Na koncu obdobja		8.860.100	12.014.533	74	3.365.741	2.351.503	143

Izkaz gibanja kapitala skupine Petrol

(v EUR)	Vpoklicani kapital	Kapitalske rezerve	Rezerve iz dobička			Druge rezerve iz dobička	Rezerve iz naslova prevrednotenja finančnih naložb	Rezerve za varovanje pred tveganje	Prevedbene razlike	Zadržani dobiček		Kapital, ki pripada lastnikom Skupine Petrol	Kapital manjšinskih lastnikov	Skupaj
			Zakonske rezerve	Rezerve za lastne delnice	Lastne delnice					Preneseni čisti poslovni izid	Čisti poslovni izid poslovnega leta			
Stanje 1. januar 2008	52.240.977	80.778.118	61.854.074	2.638.832	(2.638.832)	156.732.106	3.072.944	0	532.999	53.968.960	30.309.982	439.490.160	727.765	440.217.925
Prenos čistega poslovnega izida preteklega leta v preneseni čisti poslovni izid							(38.459)			30.309.982	(30.309.982)	0		0
Vrednotenje za prodajo razpoložljivih finančnih sredstev							8.461					(38.459)		(38.459)
Odložene terjatve za davke								8.461				8.461		8.461
Prevedbene razlike									233.754			233.754	(35.866)	197.888
Pokrivanje prenesene izgube			(2.719)							2.719		0		0
Povečanje manjšinskega kapitala											15.559.047	0	11.529.411	11.529.411
Čisti poslovni izid obdobja											15.559.047	15.559.047	271.201	15.830.248
Stanje 31. marec 2008	52.240.977	80.778.118	61.851.355	2.638.832	(2.638.832)	156.732.106	3.042.946	0	766.753	84.281.661	15.559.047	455.252.963	12.492.511	467.745.474
Stanje 1. januar 2009	52.240.977	80.991.385	61.903.494	2.604.670	(2.604.670)	113.008.754	(51.192)	(5.211.970)	(385.690)	61.022.073	0	363.517.832	33.757.885	397.275.717
Sprememba poštene vrednosti finančnih instrumentov								(3.909.854)				(3.909.854)		(3.909.854)
Odložene terjatve za davke								781.971				781.971		781.971
Prevedbene razlike									(2.358.544)			(2.358.544)	(685.000)	(3.043.544)
Čisti poslovni izid obdobja											(5.627.059)	(5.627.059)	(459.996)	(6.087.055)
Stanje 31. marec 2009	52.240.977	80.991.385	61.903.494	2.604.670	(2.604.670)	113.008.754	(51.192)	(8.339.853)	(2.744.234)	61.022.073	(5.627.059)	352.404.345	32.612.889	385.017.234

Izkaz gibanja kapitala družbe Petrol d.d., Ljubljana

(v EUR)	Vpoklicani kapital	Kapitalske rezerve	Rezerve iz dobička				Rezerve iz naslova prevrednotenja finančnih naložb	Rezerve za varovanje pred tveganje	Zadržani dobiček		Skupaj
			Zakonske rezerve	Rezerve za lastne delnice	Lastne delnice	Druge rezerve iz dobička			Preneseni čisti poslovni izid	Čisti poslovni izid poslovnega leta	
Stanje 1. januar 2008	52.240.977	80.778.118	61.749.884	2.638.832	(2.638.832)	156.732.105	3.072.944	0	9.924.842	22.911.140	387.410.010
Prilagoditev zaradi spremembe računovodske usmeritve	0	0	0	0	0	0	90.478.438	0	0	0	90.478.438
Stanje 1. januar 2008 po prilagoditvi	52.240.977	80.778.118	61.749.884	2.638.832	(2.638.832)	156.732.105	93.551.382	0	9.924.842	22.911.140	477.888.448
Prenos čistega poslovnega izida preteklega leta v preneseni čisti poslovni izid									22.911.140	(22.911.140)	0
Vrednotenje za prodajo razpoložljivih finančnih sredstev							(38.459)				(38.459)
Odložene terjatve za davek							8.461				8.461
Čisti poslovni izid obdobja										12.244.256	12.244.256
Stanje 31. marec 2008	52.240.977	80.778.118	61.749.884	2.638.833	(2.638.833)	156.732.105	93.521.384	0	32.835.982	12.244.256	490.102.706
Stanje 1. januar 2009	52.240.977	80.991.385	61.749.884	2.604.670	(2.604.670)	113.008.754	97.224.229	(5.211.970)	0	0	400.003.259
Sprememba poštene vrednosti finančnih instrumentov								(3.909.854)			(3.909.854)
Odložene terjatve za davek								781.971			781.971
Čisti poslovni izid obdobja										(8.895.718)	(8.895.718)
Stanje 31. marec 2009	52.240.977	80.991.385	61.749.884	2.604.670	(2.604.670)	113.008.754	97.224.229	(8.339.854)	0	(8.895.718)	387.979.658

Računovodske usmeritve skupine Petrol

A. Osnova za pripravo

Računovodski izkazi v tem poročilu so predstavljeni v evrih (EUR) brez centov. Zaradi zaokroževanja vrednostnih podatkov lahko prihaja do nepomembnih odstopanj v seštevkih v preglednicah.

Skupinski računovodski izkazi so pripravljene na osnovi izvirnih vrednosti, razen naslednjih sredstev in obveznosti, ki so prikazani po pošteni vrednosti: izpeljani finančni instrumenti, naložbe v posesti za trgovanje, finančna sredstva po pošteni vrednosti preko poslovnega izida in za prodajo razpoložljiva finančna sredstva.

Vse družbe v skupini vodijo poslovne knjige v skladu z Mednarodnimi standardi računovodskega poročanja.

B. Sprememba računovodske usmeritve

Skupina Petrol je z dnem 1. 10. 2008 spremenila računovodsko usmeritev za obračunavanje izpeljanih finančnih instrumentov. Tako je način pripoznanja dobičkov ali izgub iz spremembe poštene vrednosti odvisen od vrste varovanja pred tveganjem, ali gre za računovodsko varovanje pred tveganje ali ne. Od 1. 10. 2008 skupina Petrol v primeru računovodskega varovanja pred tveganjem ob pogoju uspešnosti dobičke ali izgube pripozna v kapitalu. Način obračunavanja je opisan v pojasnilu X.c.

C. Osnova za uskupinjevanje

Skupinski računovodski izkazi vključujejo računovodske izkaze obvladujoče družbe in odvisnih družb. Odvisna družba je družba, v kateri ima obvladujoča družba prevladujoč kapitalski delež ali prevladujoč vpliv iz drugih razlogov.

Ob prevzemu se sredstva in obveznosti ter pogojne obveznosti odvisne družbe merijo po pošteni vrednosti na datum prevzema. Vsak presežek nabavne vrednosti nad deležem obvladujoče družbe v pošteni vrednosti pridobljenih razpoznavnih sredstev in dolgov se pripozna kot dobro ime. Vsak presežek deleža v pošteni vrednosti pridobljenih razpoznavnih sredstev in dolgov nad nabavno vrednostjo se pripozna v poslovni izid v obdobju pridobitve. Delež manjšinskih delničarjev je izkazan po manjšinskem deležu poštenih vrednosti pripoznanih sredstev in obveznosti. Naknadno se vsaka izguba, vezana na manjšinski delež, ki presega manjšinski delež, razporedi na delež matične družbe.

Deleži v dobičku odvisnih družb, prevzetih ali odtujenih med letom, so vključeni v skupinski izkaz poslovnega izida od veljavnega datuma prevzema ali do veljavnega datuma odtujitve, kot je primerno.

Če je potrebno, se računovodski izkazi odvisnih družb prilagodijo za namene izdelave skupinskih računovodskih izkazov, da se tako uporabljene računovodske usmeritve uskladijo z usmeritvami, ki jih uporablja skupina.

Stanja, neiztržene dobičke, prihodke in odhodke med družbami v skupini se v celoti izloči.

Naložbe v pridružene družbe

Pridružena družba je družba, v kateri ima skupina zaradi svojega kapitalskega deleža v njej ali iz drugih razlogov pomemben vpliv.

Deleži v dobičku so vključeni v te računovodske izkaze z uporabo kapitalske metode obračunavanja, razen če so razvrščene kot za prodajo razpoložljiva finančna sredstva (glej spodaj).

Vsak presežek nabavne vrednosti nad deležem obvladujoče družbe v pošteni vrednosti pridobljenih razpoznavnih sredstev in dolgov se pripozna kot dobro ime, ki pa se ne izkazuje ločeno, temveč je del naložbe v pridruženo družbo. Vsak presežek deleža v pošteni vrednosti pridobljenih razpoznavnih sredstev in dolgov nad nabavno vrednostjo se pripozna v poslovni izid v obdobju pridobitve.

Skupaj obvladovane družbe

Delež skupine v skupaj obvladovanih družbah se obračunava po kapitalski metodi, kot je opisano zgoraj za pridružene družbe.

Skupaj obvladovane družbe so družbe, v katerih ima skupina 50 odstotkov glasovalnih pravic.

D. Dobro ime

Dobro ime, ki se pojavi pri uskupinjevanju, predstavlja presežek nabavne vrednosti nad deležem skupine v pošteni vrednosti pridobljenih razpoznavnih sredstev, obveznosti in pogojnih obveznosti odvisne družbe na datum pridobitve.

Dobro ime se pripozna kot sredstvo in se najmanj enkrat letno pregleda zaradi oslabitve. Vsaka oslabitev se takoj pripozna v poslovnem izidu in se naknadno ne odpravi.

E. Finančni instrumenti

Skupina klasificira svoje finančne instrumente v sledeče kategorije: za prodajo razpoložljiva finančna sredstva, finančna sredstva po pošteni vrednosti preko poslovnega izida, izvedeni finančni instrumenti, finančne in poslovne terjatve, denarni sredstva in finančne in poslovne obveznosti. Klasifikacija je odvisna od namena, za katerega je bila investicija pridobljena.

F. Za prodajo razpoložljiva finančna sredstva

Za prodajo razpoložljiva finančna sredstva so tista neizpeljana finančna sredstva, ki so označena kot razpoložljiva za prodajo ali pa niso uvrščena kot posojila in terjatve ali finančna sredstva po pošteni vrednosti preko poslovnega izida.

Vrednotena so po pošteni vrednosti, če je pošteno vrednost mogoče ugotoviti in se dobički ali izgube pri vrednotenju pripoznajo neposredno v kapitalu, razen izgub zaradi oslabitve in dobičkov in izgub iz preračuna tečajnih razlik, dokler se za finančno sredstvo ne odpravi pripoznanja, in tedaj se prej pripoznani nabrani dobiček ali izgubo pripozna v poslovnem

izidu obdobja. Obresti izračunane po metodi veljavnih obresti pa se pripoznajo v poslovnem izidu. Dividende se pripoznavajo ob prejemu plačila.

V kolikor ni na razpolago dovolj zanesljivih informacij o pošteni vrednosti naložbe, se le-te izkazujejo po nabavni vrednosti, zmanjšani za oslabitev na morebitno nižjo knjigovodsko vrednost delnic ali deležev. Uprava meni, da glede na plitkost izvenborznega trga vrednostnih papirjev in slabe transparentnosti transakcij s temi vrednostnimi papirji, modeli diskontiranih donosov niso primerni za ugotavljanje njihove vrednosti, saj so vstopni podatki za take modele povezani s preveliko negotovostjo, da bi jih bilo mogoče utemeljeno načrtovati. Za ugotavljanje morebitne potrebe po oslabitvi naložb se poskuša pridobiti čim več tekočih informacij o poslovni uspešnosti družb in analizirati njihove računovodske izkaze.

G. Finančna sredstva po pošteni vrednosti preko poslovnega izida

Finančna sredstva po pošteni vrednosti preko poslovnega izida so finančna sredstva v posesti za trgovanje in sredstva, določena po pošteni vrednosti preko poslovnega izida ob pripoznanju. Ta sredstva se merijo po pošteni vrednosti, realizirani/nerealizirani dobički in izgube pri vrednotenju se pripoznajo v poslovnem izidu.

H. Posojila in terjatve

Posojila in terjatve so neizpeljana finančna sredstva z nespremenljivimi ali določljivimi plačili, ki ne kotirajo na delujočem trgu. Vključena so med kratkoročna sredstva, razen za zapadlosti večje od 12 mesecev po datumu bilance stanja. V tem primeru so razvrščena med dolgoročna sredstva. Posojila in terjatve so v bilanci stanja izkazana med poslovnimi in drugimi terjatvami po odplačni vrednosti z upoštevanjem efektivne obrestne mere.

I. Prevedba tujih valut

Skupinski računovodski izkazi so predstavljeni v evrih, ki je domača in poročevalska valuta obvladujoče družbe. Postavke vsake družbe v skupini, ki so vključene v računovodske izkaze, se merijo v valuti izvirnega gospodarskega okolja, v katerem družba posluje («domača valuta»).

Poslovni izid in finančno stanje posamičnih družb v skupini (od katerih nobeno nima valute hiperinflacijskega gospodarstva), katerih domača valuta je drugačna od predstavitvene valute, se prevedejo v poročevalsko valuto kot sledi:

- sredstva in obveznosti v vsaki predstavljeni bilanci stanja se prevedejo po tečaju ECB na datum te bilance stanja;
- prihodki in odhodki v vsakem predstavljenem izkazu poslovnega izida se prevedejo po povprečnem tečaju ECB; in
- vse nastale tečajne razlike se pripoznajo kot posebna sestavina kapitala (prevedbene razlike).

Tečajne razlike, ki izhajajo iz prevedbe čistih finančnih naložb v družbe v tujini ter dolgov in drugih valutnih instrumentov, določenih za varovanje teh naložb pred tveganjem, se izkazujejo kot prevedbene razlike uskupinjenega kapitala. Ob prodaji družbe v tujini se te tečajne razlike pripoznajo v izkazu poslovnega izida kot del dobička ali izgube iz prodaje.

Devizne transakcije so preračunane v predstavitveno valuto na podlagi tečaja, veljavnega na dan transakcije. Dobički in izgube, ki nastanejo pri teh transakcijah in pri pretvorbi denarnih sredstev ter obveznosti, denominiranih v tuji valuti, so pripoznane v izkazu poslovnega izida.

J. Poročanje po odsekih

Področni odsek je skupina sredstev in dejavnosti, ki se ukvarjajo s proizvodanjem proizvodov ali opravljanjem storitev, ki so predmet tveganj in donosov, drugačnih od tistih v drugih področnih odsekih.

Pri pripravljanju in predstavljanju računovodskih izkazov upošteva skupina naslednje področne odseke:

- proizvodi iz nafte,
- dopolnilni asortiment in drugo trgovsko blago,
- stroitve in
- energetika.

Območni odsek predstavlja proizvode ali storitve v posebnem gospodarskem okolju, ki so predmet tveganj in donosov, drugačnih od tistih v območnih odsekih, delujočih v drugih gospodarskih okoljih.

K. Neopredmetena sredstva

Koncesije za izgradnjo plinskega omrežja in distribucijo zemeljskega plina se ob začetnem pripoznanju ovrednotijo po nabavni vrednosti, zmanjšani za nabrano amortizacijo.

Druga neopredmetena sredstva se začetno merijo po nabavni vrednosti.

Amortizacija se izračuna v skladu z metodo enakomernega časovnega amortiziranja ob upoštevanju dobe koristnosti neopredmetenih sredstev (razen dobrega imena, za katero se letno oceni potreba po oslabitvi), kot sledi:

(v %)	2009	2008
Koncesije	3,45 - 20,00 %	3,45 - 20,00 %
Računalniška programska oprema	20,00 - 25,00 %	20,00 - 25,00 %
Ostale pravice	3,33 - 20,00 %	3,33 - 20,00 %

Skupina nima neopredmetenih sredstev z nedoločljivo dobo koristnosti.

L. Opredmetena osnovna sredstva

Opredmetena osnovna sredstva (nepremičnine, naprave in oprema) se vodijo po nabavni vrednosti, zmanjšani za nabrano amortizacijo in nabrane izgube iz oslabitev, razen za zemljišča, ki se prikažejo po nabavni vrednosti, zmanjšani za vse oslabitve. Nabavna vrednost vključuje stroške, ki se lahko neposredno pripišejo pridobitvi posameznega osnovnega sredstva.

Vzdrževanje in popravila, zamenjave in izboljšave manjšega pomena se pripoznajo med odhodke v obdobju, ko se pojavijo. Večji zneski obnove se amortizirajo skozi preostalo dobo koristnosti povezanega sredstva ali do datuma naslednje večje obnove, kar je preje.

Preostale vrednosti in dobe koristnosti sredstva se letno pregledajo in, če je potrebno, popravijo. Knjigovodska vrednost sredstva se takoj delno odpiše do nadomestljive vrednosti, če je knjigovodska vrednost sredstva višja od ocenjene nadomestljive vrednosti in se pripozna v poslovnem izidu.

Amortizacija se izračuna v skladu z metodo enakomernega časovnega amortiziranja ob upoštevanju dobe koristnosti opredmetenih osnovnih sredstev, kot sledi:

(v %)	2009	2008
Gradbeni objekti:		
Objekti na bencinskih servisih	2,50 - 10,00 %	2,50 - 10,00 %
Nadzemni in podzemni rezervoarji	2,85 - 50,00 %	2,85 - 50,00 %
Cestišča s spodnjo ureditvijo na bencinskih servisih	5,00 - 14,30 %	5,00 - 14,30 %
Ostale zgradbe	1,43 - 50,00 %	1,43 - 50,00 %
Oprema:		
Oprema – strojna in elektronska za vzdrževanje druge opreme	10,00 - 25,00 %	10,00 - 25,00 %
Oprema plinskih postaj	3,33 - 20,00 %	3,33 - 20,00 %
Črpalni agregati na bencinskih servisih	5,00 - 25,00 %	5,00 - 25,00 %
Motorna vozila	10,00 - 25,00 %	10,00 - 25,00 %
Tovorni vozovi – vagonске cisterne	25,00 %	25,00 %
Računalniška strojna oprema	15,00 - 25,00 %	15,00 - 25,00 %
Pisarniška oprema – pohištvo	6,7 - 12,50 %	6,7 - 12,50 %
Drobni inventar:	33,33 %	33,33 %
Osnovna sredstva za ekologijo:	5,00 - 25,00 %	5,00 - 25,00 %

Amortizacija se prične obračunavati, ko je sredstvo razpoložljivo za uporabo, nedokončane gradnje se ne amortizira.

Dobički in izgube pri prodaji ali izločitvi se določijo tako, da se prihodki od prodaje primerjajo s knjigovodsko vrednostjo. Ti so vključeni v izkaz poslovnega izida. Stroški izposojanja, ki se pojavijo pri sredstvu v pripravi, se pripoznajo v poslovnem izidu ob njihovem nastanku.

Opredmetena osnovna sredstva na voljo za prodajo se prikažejo ločeno od drugih sredstev in se za njih v letu prodaje ne obračuna amortizacija.

M. Naložbene nepremičnine

Naložbene nepremičnine so nepremičnine, ki so v lasti skupine zato, da bi prinašale najemnino ali povečevale vrednost dolgoročne naložbe ali pa oboje.

Naložbene nepremičnine se merijo po modelu nabavne vrednosti. Po pripoznanju se sredstvo evidentira po njegovi nabavni vrednosti, zmanjšani za amortizacijski popravek vrednosti in nabrano izgubo zaradi oslabitve. Amortizacijske stopnje so enake kot pri drugih opredmetenih sredstvih.

Pretežni del naložbenih nepremičnin, oddanih najemnikom izven skupine Petrol, predstavljajo deli zgradb, ki jih skupina Petrol uporablja za lastno dejavnost. Nepremičnin kot celote, ki se oddajajo, skupina Petrol ne namerava odtujevati, zato niso bile narejene ocene poštene

vrednosti deležev zgradb. Uprava verjame, da so poštene vrednosti naložbenih nepremičnin najmanj enake knjigovodskim vrednostim.

N. Najem

Finančni najem

Najem je razvrščen kot finančni najem, če se s pogoji najema prenesejo pomembna tveganja in koristi lastništva na najemnika. Vsak drug najem je razvrščen kot poslovni najem.

Skupina kot najemodajalec

Zneski, ki jih dolgujejo najemniki po finančnem najemu, se vodijo kot terjatve v znesku čiste naložbe dane v najem. Prihodki iz finančnega najema so razporejeni na obračunska obdobja tako, da kažejo stalno periodično stopnjo donosa na še neiztrženo čisto naložbo dano v najem.

Prihodki iz finančnega najema se pripoznajo skladno z enakomerno časovno metodo skozi obdobje najema.

Skupina kot najemojemalec

Sredstva pridobljena s finančnim najemom so izkazana po nižji od vrednosti od poštene vrednosti ali minimalnih plačil do konca najema, zmanjšano za nabrano amortizacijo in izgube zaradi slabitev.

Odhodki iz finančnega najema se pripoznajo skladno z enakomerno časovno metodo skozi obdobje najema.

Poslovni najem

Odhodki in prihodki pri poslovnem najemu se pripoznajo v izkazu poslovnega izida na podlagi enakomerne časovne metode v dobi najema.

O. Zaloge

Zaloge trgovskega blaga in materiala se izvirno vrednotijo po nabavni ceni, ki jo sestavljajo nakupna cena, uvozne dajatve in neposredni stroški nabave. Nakupna cena je zmanjšana za dobljene popuste. Neposredni stroški nabave so prevozni stroški, stroški nakladanja, prekladanja in razkladanja, stroški prevoznega zavarovanja, stroški spremljanja blaga, stroški za storitve posredniških agencij in podobni stroški do prvega skladišča, kolikor bremenijo kupca, ter nevračljive dajatve. Popusti pri nakupni ceni obsegajo tako tiste, ki so navedeni na računu, kot tiste, ki so dobljeni kasneje in se nanašajo na posamezno nabavo.

Dajatve v okviru nabavne cene zalog naftnih derivatov v netrošarinskih skladiščih in na bencinskih servisih vsebujejo predvsem: carino pri uvozu, trošarino, takse za obremenjevanje okolja s CO₂ in članarino za obvezne blagovne rezerve Republike Slovenije.

Zaloge se zaradi oslabitve prevrednotujejo, če knjigovodska vrednost presega njihovo tržno vrednost. S tržno vrednostjo je mišljena nadomestitvena vrednost, razen če je ta večja od čiste iztržljive vrednosti (v takem primeru se šteje kot tržna vrednost čista iztržljiva vrednost) ali če je pri trgovskem blagu manjša od čiste iztržljive vrednosti, zmanjšane za kosmati dobiček (v takem primeru se šteje kot tržna vrednost za kosmati dobiček zmanjšana čista iztržljiva vrednost). Zmanjšanje vrednosti zalog materiala in drobnega inventarja obremenjuje stroške materiala, zmanjšanje vrednosti zalog blaga pa ustrezne poslovne odhodke.

Poraba trgovskega blaga se obračunava na podlagi metode zaporednih cen (FIFO). Metoda FIFO predpostavlja, da se tisto blago v zalogi, ki je bilo kupljeno ali proizvedeno prvo, tudi prvo proda, tako da je blago, ki ostane v zalogi na koncu obdobja, tisto, ki je bilo kupljeno najkasneje.

Poraba materiala se obračunava na podlagi metode povprečnih nabavnih cen obračunskega obdobja. Zaloge materiala se konec vsakega meseca preračunajo na novo vrednost, ki ustreza povprečni nabavni ceni obračunskega obdobja.

Za zaloge, ki so brez gibanja več kot eno leto, oblikuje skupina 100 % popravek v breme poslovnih odhodkov.

P. Terjatve do kupcev

Terjatve do kupcev se izkazujejo po nominalni vrednosti, zmanjšani za ustrezne popravke za ocenjene neizterljive zneske.

Terjatve se zaradi oslabitve prevrednotujejo, če njihova knjigovodska vrednost presega njihovo pošteno vrednost, to je udenarljivo vrednost. Terjatve, za katere se domneva, da ne bodo poravnane v rednem roku oziroma v celotnem znesku, se štejejo kot dvomljive, v primeru, da se je začel sodni postopek, pa kot sporne terjatve.

Popravki vrednosti se obračunavajo:

- 100 % za domače terjatve do kupcev, ki niso bile plačane več kot 60 dni od njihove zapadlosti
- 70 % za dvomljive in sporne terjatve
- za tiste terjatve za katere se izkaže potreba po oblikovanju popravka na podlagi individualne ocene izterljivosti, ne glede na zgoraj naštetega pogoja.

Za tuje terjatve do pravnih in fizičnih oseb se oblikuje popravek vrednosti v višini 100 % za vse dvomljive in sporne terjatve razen zavarovanih.

V izkazu poslovnega izida se oblikovanje popravkov vrednosti izkaže med stroški splošnih dejavnosti oziroma odpisi.

Q. Denarna sredstva in njihovi ustrezniki

Denarna sredstva in njihovi ustrezniki zajemajo gotovino, bančne depozite do 3 mesecev in druge kratkoročne, hitro unovčljive naložbe s prvotno dospelostjo treh mesecev ali manj. Denarna sredstva in njihovi ustrezniki so izkazani po nabavni vrednosti.

R. Delniški kapital

Vpoklicani kapital obvladujoče družbe Petrol d.d., Ljubljana se pojavlja kot delniški kapital, ki je nominalno opredeljen v statutu družbe, registriran na sodišču ter so ga vplačali njegovi lastniki.

Dividende za navadne delnice se pripoznajo v kapitalu v obdobju, v katerem so bile odobrene na skupščini.

Kapitalske rezerve

Splošni prevrednotovalni popravki kapitala so dne 31. decembra 2003 v skladu s Slovenskimi računovodskimi standardi vključevali revalorizacijo osnovnega kapitala pred letom 2002. Popravek zaradi prehoda na Mednarodne standarde računovodskega poročanja je bil prenesen v kapitalske rezerve. Znesek se lahko uporabi zgolj za povečanje osnovnega kapitala.

Zakonske in druge rezerve

Zakonske in druge rezerve so zneski, ki so namensko zadržani iz dobička iz predhodnih let, predvsem za poravnavo potencialnih bodočih izgub. Ob nastanku jih pripozna organ, odgovoren za pripravo letnega poročila, ali sklep zadevnega organa.

Rezerve za lastne delnice

Če matična družba oziroma njene odvisne družbe kupijo lastniški delež v matični družbi, se plačan znesek, vključno s transakcijskimi stroški brez davka odšteje od celotnega kapitala kot lastne delnice, vse dokler se teh delnic ne umakne, ponovno izda ali proda. Če se lastne delnice kasneje odproda ali ponovno izda, se vsa prejeta plačila brez transakcijskih stroškov in povezanih davčnih učinkov, vključi v lastniški kapital.

S. Dolgovi

Dolgovi se začetno pripoznajo po pošteni vrednosti brez nastalih stroškov transakcije. Dolgovi se naknadno izkažejo po odplačni vrednosti z uporabo metode veljavnih obrestnih mer; vsaka razlika med zneskom (brez stroškov transakcije) in odkupno vrednostjo se pripozna v izkazu poslovnega izida skozi obdobje zadolževanja z metodo veljavnih obrestnih mer.

T. Obdavčitev

Odhodki za davke predstavljajo vsoto obveznosti za odmerjeni davek in odloženi davek.

Obveznosti za odmerjeni davek temeljijo na obdavčljivem dobičku za leto. Obdavčljivi dobiček se razlikuje od čistega dobička, poročanega v izkazu poslovnega izida, ker izključuje postavke prihodkov ali odhodkov, ki so obdavčljive ali odbitne v drugih letih, ter tudi postavke, ki niso nikoli obdavčljive ali odbitne. Obveznost skupine za odmerjeni davek se izračuna z uporabo davčnih stopenj, ki so bile veljavne na dan bilance stanja.

Odloženi davek iz dobička je v celoti izkazan z uporabo metode obveznosti po bilanci stanja začasne razlike, ki nastajajo med davčnimi vrednostmi sredstev in obveznosti ter njihovimi knjigovodskimi vrednostmi v posamičnih računovodskih izkazih. Odloženi davek iz dobička se določi z uporabo davčnih stopenj (in zakonov), ki so bili veljavni na dan bilance stanja in za katere se pričakuje, da bodo uporabljene, ko se odložena terjatev za davek realizira ali pa se odložena obveznost za davek poravna.

Odložene terjatve za davek iz dobička se pripoznajo do obsega, do katere je verjetno, da bo na razpolago prihodnji obdavčljivi dobiček, glede katerega se lahko porabijočasne razlike.

U. Rezervacije

Rezervacije se pripoznajo, ko ima skupina sedanjo pravno ali posredno obvezo zaradi preteklih dogodkov, če je verjetno, da bo za poravnanje obveze potreben odliv virov in se lahko znesek zanesljivo oceni.

Ekološke rezervacije

Oblikovanje dolgoročnih rezervacij za naložbe v okoljsko posodobitev, izboljšave in za sanacijo odlagališča gudrona v Pesniškem dvoru je odobrilo ministrstvo za okolje v okviru zakonov, povezanih z lastninskim preoblikovanjem slovenskih družb. Vsako leto se rezervacije zmanjšajo v skladu z zakonom o porabi sredstev dolgoročnih rezervacij za ekološko sanacijo za znesek, enak amortizaciji kupljenih ekoloških opredmetenih osnovnih sredstev in za znesek za pokrivanje stroškov sanacije odlagališča gudrona v Pesniškem dvoru.

Pozaposlitveni zasluški

Zaposleni so upravičeni do odpravnin ob upokojitvi, ki se zaposlenim pripoznajo ob prenehanju delovnega razmerja na podlagi zakona o delovnem razmerju.

Za odpravnine ob upokojitvi se uporablja metoda predvidene pomembnosti enot (metoda računanja zaslužkov sorazmerno z opravljenim delom) in zato skupina oblikuje rezervacije v višini, ki ustreza doseženi delovni dobi zaposlencev. Na dan 30. 11. se opravi aktuarsko vrednotenje in ustrezno evidentira preko poslovnega izida.

Plačila za odpravnine ob upokojitvi ob zapadlosti zmanjšujejo oblikovane rezervacije.

Drugi dolgoročni zasluški

Zaposleni so upravičeni do nagrad za leta službovanja - jubilejnih nagrad, ki se pripoznajo ob izpolnjenih pogojih o številu let službovanja zaposlenih.

Za jubilejne nagrade se uporablja metoda predvidene pomembnosti enot (metoda računanja zaslužkov sorazmerno z opravljenim delom) in zato skupina oblikuje rezervacije v višini, ki ustreza doseženim številom let službovanja zaposlencev. Na dan 30. 11. se opravi aktuarsko vrednotenje in ustrezno evidentira prek poslovnega izida.

Plačila za jubilejne nagrade ob zapadlosti zmanjšujejo oblikovane rezervacije.

Jubilejne nagrade zaposlenih se plačajo na podlagi izračunov in mejnikov, določenih v naslednji razpredelnici:

Leta službovanja	Nagrada (% povprečne mesečne plače v Sloveniji)
10 let	40
20 let	60
25 let	70
30 let	80
35 let	90
40 let	100

V. Pripoznavanje prihodkov

Prihodki se merijo po pošteni vrednosti prejetega nadomestila ali terjatve ter predstavljajo zneske terjatev za blago in storitve, posredovane pri običajnem poslovanju, zmanjšane za popuste, DDV in druge s prodajo povezane davke. Prihodki se pripoznajo kot sledi:

Prodaja blaga

Prodaja blaga se pripozna, ko skupina stranki dostavi proizvode; stranka je proizvode sprejela, izterljivost povezanih terjatev pa je razumno zagotovljena.

Prodaja storitev

Prodaja storitev se pripozna v obračunskem obdobju, v katerem se opravijo storitve, glede na zaključek posla, ocenjenega na podlagi dejansko opravljene storitve kot sorazmernega dela celotnih storitev, ki se opravijo.

Priključnina

Ker se koncesije amortizirajo v obdobju od 20 do 30 let, se prihodki od priključnin pripoznajo skladno z enakomerno časovno metodo v enakem obdobju kot koncesija.

Prihodki od obresti

Prihodki od obresti se nabirajo v času glede na preostalo glavnico in po veljavni obrestni meri, ki natančno razobresti ocenjene prihodnje prejeme v pričakovani dobi finančnega sredstva na čisto knjigovodsko vrednost tega sredstva.

Prihodki od dividend

Prihodki dividend od naložb se pripoznajo ob prejemu plačila.

W. Finančni odhodki

Finančni odhodki so odhodki za slabitve dolgoročnih in kratkoročnih finančnih naložb, obresti od prejetih posojil ter drugi finančni odhodki.

X. Upravljanje s tveganji in izvedeni finančni instrumenti

Izvedeni finančni instrumenti so pripoznani po nabavnih vrednostih. Po začetnem pripoznanju so izkazani po pošteni vrednosti.

a) rokovni (terminski) posli:

Skupina Petrol opravlja nakupe naftnih derivatov v ameriških dolarjih, prodaja pa večinoma v evrih. Zaradi nakupa in prodaje v različnih valutah prihaja do neusklajenosti, kar skupina Petrol varuje z rokovnimi (terminskimi) posli.

Pri rokovnih (terminskih) poslih se poštena vrednost na dan bilance stanja vrednoti tako, da se za vse odprte posle pridobi tisto vrednost, ki bi jo posamezni posel imel, če bi bil zaključen na dan bilance stanja. Dobički in izgube se pripoznajo v poslovnem izidu.

b) blagovne zamenjave:

Pri nabavi in prodaji naftnih proizvodov prihaja do neusklajenosti med nabavnimi in prodajnimi cenami, kar skupina Petrol varuje z blagovnimi zamenjavami.

Pri blagovnih zamenjavah se poštena vrednost na dan bilance stanja vrednoti s pomočjo razpredelnice javno objavljenih podatkov ustreznih institucij o blagovnih zamenjavah na dan bilance stanja. Dobički in izgube se pripoznajo v poslovnem izidu.

c) Zamenjave obrestnih mer in obrestne ovratnice:

Pri obrestnih merah prejetih posojil obstaja tveganje spremembe obrestnih mer, kar skupina Petrol varuje z zamenjavo obrestnih mer in obrestnimi ovratnicami.

Pri zamenjavah obrestnih mer in obrestnih ovratnicah se poštena vrednost na dan bilance stanja vrednoti z diskontiranjem prihodnjih denarnih tokov iz naslova spremenljive obrestne mere (prejem obresti iz zamenjave) in iz naslova nespremenljive obrestne mere (plačilo obresti iz zamenjave).

Kadar je zamenjava obrestnih mer opredeljena kot instrument za varovanje pred spremenljivostjo denarnih tokov pripoznanih sredstev ali obveznosti ali predvidenega posla, se del dobička ali izgube iz instrumenta, ki je opredeljen kot uspešno varovanje pred tveganjem pripozna neposredno v kapitalu od 1. 10. 2008.

Dobički in izgube iz instrumenta, ki je opredeljen kot neuspešen se pripoznajo v poslovnem izidu.

Y. Primerjalni zneski

Primerjalni računovodski izkazi so pripravljani na primerljivi osnovi za preteklo leto.

Z. Uporaba ocen

Priprava računovodskih izkazov zahteva, da poslovodstvo oblikuje ocene in predpostavke, ki vplivajo na izkazane zneske sredstev in obveznosti ter razkritje pogojnih sredstev in obveznosti na dan priprave računovodskih izkazov ter na izkazane zneske prihodkov in odhodkov v poročevalnem obdobju.

Ocene in predpostavke so v glavnem povezane z/s:

- oslabitev opredmetenih osnovnih sredstev in neopredmetenih sredstev;
- oceno dobe koristnosti amortizirljivih sredstev;
- preizkusom slabitve dobrega imena;
- oceno poštene vrednosti naložb v pridružena in skupaj obvladovana podjetja;

- oceno vrednosti za prodajo razpoložljivih finančnih sredstev;
- vrenostjo čiste iztržljive vrednosti zalog;
- zasluški zaposlenih, rezervacijami itd.

Ker so ocene podvržene subjektivni presoji in določeni stopnji negotovosti se kasnejši dejanski rezultati lahko razlikujejo od ocen. Oblikovanje ocen in s tem povezane predpostavke in negotovosti so razkrite v pojasnilih k posameznim naštetim postavkam.

Ocene se redno preverjajo. Spremembe računovodskih ocen se pripoznajo v obdobju v katerem so bile ocene spremenjene, če sprememba vpliva samo na to obdobje, ali v obdobju spremembe in v prihodnjih obdobjih, če sprememba vpliva na prihodnja obdobja.

AA. Izkaz finančnega izida

Izkaz finančnega izida je za del, ki se nanaša na poslovanje, sestavljen po posredni metodi iz podatkov bilance stanja na dan 31. 03. 2009 in bilance stanja na dan 31. 12. 2008 in iz podatkov izkaza poslovnega izida za obdobje od 1. 1. do 31. 03. 2008, del, ki se nanaša na naložbenje in financiranje pa je sestavljen po neposredni metodi.

Računovodske usmeritve družbe Petrol d.d., Ljubljana

Računovodske usmeritve družbe Petrol d.d., Ljubljana so enake kot usmeritve skupine Petrol, razen usmeritve za naložbe v odvisne, skupaj obvladovane in pridružene družbe.

BB. Naložbe v odvisne družbe

V ločenih računovodskih izkazih družbe Petrol d.d., Ljubljana so naložbe v odvisne družbe obračunane po nabavni vrednosti.

CC. Sprememba računovodske usmeritve

Družba Petrol d.d., Ljubljana je v letu 2008 spremenila računovodsko usmeritev za naložbe v skupaj obvladovane in pridružene družbe. Naložbe se vrednotijo v skladu z MRS 39 po pošteni vrednosti kot sredstva razpoložljiva za prodajo, kjer se sprememba poštene vrednosti pripoznajo neposredno v kapitalu. Ko se taka naložba odpravi, se odpravijo tudi nabrane izgube ali dobički, ki so bili predhodno evidentirani v okviru kapitala, ter se pripoznajo v izkazu poslovnega izida.

Na dan bilance stanja se ugotavlja morebitna znake slabitve naložb. Če je naložba oslABLJENA se razlika med nadomestljivo vrednostjo in njeno trenutno knjigovodsko vrednostjo, ob tem da se odpravijo tudi nabrane izgube ali dobički, ki so bili predhodno evidentirani v okviru kapitala, pripozna v poslovnem izidu.

Družba je spremenila računovodsko usmeritev, ker tako računovodski izkazi podajajo zanesljivejše in ustrežnejše informacije.

Družba Petrol d.d., Ljubljana je spremenjeno računovodsko usmeritev uporabila za nazaj in sicer na začetku prvega možnega primerjalnega obdobja v katerem družba razpolaga s

primerljivimi podatki. Vpliv začetka uporabe spremenjene računovodske usmeritve je tako viden v prilagoditvi otvoritvenega stanja na dan 1. 1. 2008 v tabeli gibanja naložb v pridružene in skupaj obvladovane družbe, v tabeli gibanja odloženih davkov in v tabeli gibanja kapitala.

Razkritja posameznih postavk računovodskih izkazov skupine Petrol in družbe Petrol d.d., Ljubljana

1. Poročanje po odsekih skupine Petrol

(v EUR)	Proizvodi iz nafte	Dopolnilni asortiment in drugo trgovsko blago	Storitve	Energetika	Neto izločitve	Skupaj
Obdobje končano na dan 31. marec 2008						
Prihodki	881.056.727	75.736.978	12.200.970	43.148.047	0	1.012.142.722
Prihodki iz odnosov z odvisnimi družbami	(350.310.765)	(226.664)	(5.399.820)	(8.768.872)	0	(364.706.121)
Čisti prihodki	530.745.962	75.510.314	6.801.150	34.379.175	0	647.436.601
Poslovni izid odseka (poslovni izid iz poslovanja)	13.646.190	1.588.154	81.755	1.580.677	(4.129)	16.892.647
Obdobje končano na dan 31. marec 2009						
Prihodki	604.173.357	90.802.064	12.355.181	45.974.751	0	753.305.353
Prihodki iz odnosov z odvisnimi družbami	(183.492.284)	(219.927)	(5.523.572)	(8.818.472)	0	(198.054.255)
Čisti prihodki	420.681.073	90.582.137	6.831.609	37.156.279	0	555.251.098
Poslovni izid odseka (poslovni izid iz poslovanja)	(11.090.111)	(2.820.995)	(312.055)	2.445.602	(91.078)	(11.868.637)

Poročanje po odsekih družbe Petrol d.d., Ljubljana

(v EUR)	Proizvodi iz nafte	Dopolnilni asortiment in drugo trgovsko blago	Storitve	Energetika	Skupaj
Obdobje končano na dan 31. marec 2008					
Prihodki	421.001.080	67.624.746	6.390.670	7.460.828	502.477.324
Prihodki iz odnosov z odvisnimi družbami	55.080.809	224.006	615.365	2.845.081	58.765.261
Čisti prihodki	476.081.889	67.848.752	7.006.035	10.305.909	561.242.585
Poslovni izid odseka (poslovni izid iz poslovanja)	10.781.344	1.536.742	158.886	233.880	12.710.852
Obdobje končano na dan 31. marec 2009					
Prihodki	340.138.756	84.333.480	6.157.952	7.016.711	437.646.899
Prihodki iz odnosov z odvisnimi družbami	23.250.108	151.144	168.677	1.556.209	25.126.138
Čisti prihodki	363.388.864	84.484.624	6.326.629	8.572.920	462.773.037
Poslovni izid odseka (poslovni izid iz poslovanja)	(11.932.159)	(2.774.119)	(207.740)	(281.499)	(15.195.516)

2. Drugi poslovni prihodki

(v EUR)	Skupina Petrol			Petrol d.d.		
	1-3 2009	1-3 2008	Indeks 09/08	1-3 2009	1-3 2008	Indeks 09/08
Prihodki od odprave vnaprej vračunanih storškov tožb	1.770.716	0	-	1.770.716	0	-
Poraba ekoloških rezervacij	408.739	438.147	93	408.739	438.147	93
Izterjane odpisane terjatve	246.755	4.448	-	2.084	4.448	47
Dobiček pri prodaji osnovnih sredstev	212.801	1.747.163	12	45.299	1.737.593	3
Prejete pogodbene kazni	206.682	0	-	206.682	0	-
Prejeti kasaskonti, rabati	154.447	0	-	42.164	0	-
Odprava popravkov terjatev	120.185	144.669	83	30.258	457	-
Prejete odškodnine od zavarovalnic	63.365	0	-	41.181	0	-
Poplačilo sodnih stroškov	30.914	0	-	22.291	0	-
Odprava vračunanih stroškov, odhodkov	21.043	6.414	328	20.271	6.414	316
Prihodki za obračunano amortizacijo od sredstev v upravljanju	3.285	0	-	13.065	0	-
Drugi poslovni prihodki	244.848	773.119	32	119.846	569.374	21
Skupaj drugi poslovni prihodki	3.483.780	3.113.960	112	2.722.596	2.756.433	99

3. Stroški prodajanja in splošnih dejavnosti

(v EUR)	Pojasnila	Skupina Petrol			Petrol d.d.		
		Stroški prodajanja	Stroški splošnih dejavnosti	Skupaj	Stroški prodajanja	Stroški splošnih dejavnosti	Skupaj
Obdobje končano na dan 31. marec 2008							
Stroški materiala	4.	6.222.229	303.228	6.525.460	2.275.137	155.903	2.431.040
Stroški storitev	5.	22.025.261	3.104.084	25.129.345	22.977.322	2.417.589	25.394.911
Stroški dela	6.	8.115.904	3.966.598	12.082.502	2.992.640	2.583.228	5.575.868
Amortizacija	7.	6.939.623	780.688	7.720.311	4.986.334	495.709	5.482.043
Odpisi	8.	0	363.174	363.174	0	30.840	30.840
Drugi stroški	9.	627.924	686.451	1.314.359	58.344	495.221	553.565
Drugi poslovni odhodki	10.	89.484	60.173	149.670	21.970	6.482	28.452
Skupaj		44.020.425	9.264.395	53.284.820	33.311.748	6.184.972	39.496.720

(v EUR)	Pojasnila	Skupina Petrol			Petrol d.d.		
		Stroški prodajanja	Stroški splošnih dejavnosti	Skupaj	Stroški prodajanja	Stroški splošnih dejavnosti	Skupaj
Obdobje končano na dan 31. marec 2009							
Stroški materiala	4.	6.388.337	937.479	7.325.816	2.309.993	179.807	2.489.800
Stroški storitev	5.	23.919.947	3.406.879	27.326.826	25.499.275	2.565.027	28.064.302
Stroški dela	6.	9.017.592	4.844.518	13.862.110	3.219.780	2.977.793	6.197.573
Amortizacija	7.	7.566.169	858.932	8.425.101	5.029.330	468.075	5.497.405
Odpisi	8.	0	24.324.828	24.324.828	0	24.246.519	24.246.519
Drugi stroški	9.	209.522	508.322	717.844	59.566	374.175	433.741
Drugi poslovni odhodki	10.	32.002	101.505	133.507	1.093	30	1.123
Skupaj		47.133.569	34.982.463	82.116.032	36.119.037	30.811.426	66.930.463

4. Stroški materiala

(v EUR)	Skupina Petrol			Petrol d.d.		
	1-3 2009	1-3 2008	Indeks 09/08	1-3 2009	1-3 2008	Indeks 09/08
Stroški energije	6.022.250	5.240.266	115	1.507.643	1.355.307	111
Stroški potrošnega materiala	976.959	981.112	100	750.425	837.330	90
Odpis drobnega inventarja	31.295	50.942	61	11.914	22.407	53
Drugi stroški materiala	295.312	253.140	117	219.819	215.997	102
Skupaj stroški materiala	7.325.816	6.525.460	112	2.489.800	2.431.040	102

5. Stroški storitev

(v EUR)	Skupina Petrol			Petrol d.d.		
	1-3 2009	1-3 2008	Indeks 09/08	1-3 2009	1-3 2008	Indeks 09/08
Stroški transportnih storitev	7.268.835	6.771.919	107	6.995.553	6.162.753	114
Najemnine	2.672.256	2.458.227	109	2.075.403	2.017.388	103
Stroški storitev vzdrževanja osnovnih sredstev	2.168.127	1.779.183	122	2.178.040	1.770.287	123
Stroški intelektualnih storitev	1.323.399	1.317.923	100	888.932	956.850	93
Stroški plačilnega prometa in bančnih storitev	1.125.817	1.407.246	80	901.085	1.045.810	86
Stroški zavarovalnih premij	682.075	554.061	123	459.571	384.481	120
Stroški sejmov, reklame in reprezentance	464.087	562.662	82	389.451	459.814	85
Povračila stroškov zaposlenim v zvezi z delom	200.918	178.923	112	93.536	100.861	93
Stroški drugih storitev	11.421.312	10.099.200	113	14.082.732	12.496.666	113
Skupaj stroški storitev	27.326.826	25.129.345	109	28.064.302	25.394.911	111

6. Stroški dela

(v EUR)	Skupina Petrol			Petrol d.d.		
	1-3 2009	1-3 2008	Indeks 09/08	1-3 2009	1-3 2008	Indeks 09/08
Plače	9.666.683	8.396.835	115	4.358.886	3.870.717	113
Stroški pokojninskih zavarovanj	887.554	665.765	133	430.402	373.142	115
Stroški drugih zavarovanj	839.222	794.220	112	394.802	333.726	118
Drugi stroški dela	2.468.651	2.225.682	111	1.013.483	998.283	102
Skupaj stroški dela	13.862.110	12.082.502	115	6.197.573	5.575.868	111

7. Amortizacija

(v EUR)	Skupina Petrol			Petrol d.d.		
	1-3 2009	1-3 2008	Indeks 09/08	1-3 2009	1-3 2008	Indeks 09/08
Amortizacija neopredmetenih sredstev	214.906	185.944	116	151.842	124.937	122
Amortizacija opredmetenih osnovnih sredstev	8.001.339	7.330.869	109	5.125.147	5.141.068	100
Amortizacija naložbenih nepremičnin	208.856	203.498	103	220.416	216.038	102
Skupaj amortizacija	8.425.101	7.720.311	109	5.497.405	5.482.043	100

8. Odpisi

(v EUR)	Skupina Petrol			Petrol d.d.		
	1-3 2009	1-3 2008	Indeks 09/08	1-3 2009	1-3 2008	Indeks 09/08
Slabitev naložb	20.621.721	0	-	20.621.721	0	-
Popravek vrednosti poslovnih terjatev	3.676.415	222.568	-	3.622.236	0	-
Izguba pri prodaji/izločitvi osnovnih sredstev	8.914	17.982	50	2.562	13.778	19
Odpis terjatev	17.778	119.121	15	0	15.045	-
Drugi odhodki pri osnovnih sredstvih	0	3.503	-	0	2.017	-
Skupaj odpisi	24.324.828	363.174	-	24.246.519	30.840	-

9. Drugi stroški

(v EUR)	Skupina Petrol			Petrol d.d.		
	1-3 2009	1-3 2008	Indeks 09/08	1-3 2009	1-3 2008	Indeks 09/08
Izdatki za varstvo okolja	54.289	87.174	62	39.604	32.518	122
Dajatve, ki niso odvisne od poslovanja	46.483	609.421	8	385	508	76
Drugi stroški	617.072	617.764	100	393.752	520.540	76
Skupaj drugi stroški	717.844	1.314.359	55	433.741	553.565	78

10. Drugi poslovni odhodki

(v EUR)	Skupina Petrol			Petrol d.d.		
	1-3 2009	1-3 2008	Indeks 09/08	1-3 2009	1-3 2008	Indeks 09/08
Odhodki iz preteklih let	49.585	58.567	85	0	28.305	-
Drugi poslovni odhodki	83.922	91.103	92	1.123	147	764
Skupaj drugi poslovni odhodki	133.507	149.670	89	1.123	28.452	4

11. Drugi finančni prihodki in drugi finančni odhodki

(v EUR)	Skupina Petrol			Petrol d.d.		
	1-3 2009	1-3 2008	Indeks 09/08	1-3 2009	1-3 2008	Indeks 09/08
Tečajne razlike	28.826.766	16.913.905	170	26.579.153	16.233.672	164
Prihodki za obresti	2.068.730	1.612.500	128	1.904.370	1.554.757	122
Prihodki iz dividend	39.680	33.180	120	39.680	33.180	120
Drugi finančni prihodki	476	696.477	-	456	852	54
Skupaj drugi finančni prihodki	30.935.652	19.256.062	161	28.523.659	17.822.461	160
Odhodki za obresti	(5.697.489)	(6.585.816)	87	(4.729.257)	(4.564.069)	104
Tečajne razlike	(26.906.792)	(14.724.038)	183	(25.723.412)	(13.791.732)	187
Drugi finančni odhodki	(500.556)	(132.632)	377	(456.560)	(92.266)	495
Skupaj drugi finančni odhodki	(33.104.837)	(21.442.486)	154	(30.909.229)	(18.448.067)	168
Neto drugi finančni prihodki	(2.169.185)	(2.186.424)	99	(2.385.570)	(625.606)	381

12. Čisti dobiček na delnico

	Skupina Petrol			Petrol d.d.		
	31. marec 2009	31. marec 2008	Indeks 09/08	31. marec 2009	31. marec 2008	Indeks 09/08
Čisti poslovni izid	(5.627.059)	15.559.047	-	(8.895.718)	12.244.256	-
Tehtano povprečno št. izdanih navadnih delnic	2.061.590	2.061.183	100	2.061.590	2.061.183	100
Čisti dobiček na delnico	(2,73)	7,55	-	(4,31)	5,94	-

13. Neopredmetena sredstva skupine Petrol

(v EUR)	Programska oprema	Koncesije	Dobro ime	Investicije v teku	Skupaj
Nabavna vrednost					
Stanje 1. januar 2008	3.613.860	8.113.610	255.816	292.050	12.275.336
Nove pridobitve	67.399	0	0	2.156.588	2.223.987
Odtujitve	(1.533)	0	0	(3.799)	(5.332)
Prenos iz investicij v teku	207.542	0	0	(207.542)	0
Prevedbene razlike	295	15.295	0	(2.438)	13.152
Stanje 31. marec 2008	3.887.563	8.128.905	255.816	2.234.859	14.507.143
Nabrani popravek vrednosti					
Stanje 1. januar 2008	(2.658.781)	(1.511.376)	0	0	(4.170.157)
Amortizacija	(107.221)	(78.727)	0	0	(185.948)
Odtujitve	128	0	0	0	128
Prevedbene razlike	(102)	(3.084)	0	0	(3.186)
Stanje 31. marec 2008	(2.765.976)	(1.593.187)	0	0	(4.359.163)
Neodpisana knjigovodska vrednost 31. marec 2008	1.121.587	6.535.718	255.816	2.234.859	10.147.979
Neodpisana knjigovodska vrednost 1. januar 2008	955.079	6.602.234	255.816	292.050	8.105.180
Nabavna vrednost					
Stanje 1. januar 2009	4.325.035	8.389.517	18.835.789	230.660	31.781.002
Nove pridobitve	250	0	0	198.757	199.007
Odtujitve	0	(7.463)	0	0	(7.463)
Prenos iz investicij v teku	273.250	0	0	(303.262)	(30.012)
Prevedbene razlike	(2.933)	(39.335)	0	(730)	(42.998)
Stanje 31. marec 2009	4.595.602	8.342.719	18.835.789	125.425	31.899.536
Nabrani popravek vrednosti					
Stanje 1. januar 2009	(3.138.501)	(1.838.781)	0	0	(4.977.281)
Amortizacija	(136.260)	(78.702)	0	0	(214.962)
Prevedbene razlike	1.594	9.612	0	0	11.206
Stanje 31. marec 2009	(3.273.167)	(1.907.871)	0	0	(5.181.037)
Neodpisana knjigovodska vrednost 31. marec 2009	1.322.435	6.434.848	18.835.789	125.425	26.718.497
Neodpisana knjigovodska vrednost 1. januar 2009	1.186.534	6.550.736	18.835.789	230.660	26.803.719

Neopredmetena sredstva družbe Petrol d.d., Ljubljana

(v EUR)	Programska oprema	Koncesije	Investicije v teku	Skupaj
Nabavna vrednost				
Stanje 1. januar 2008	3.259.061	3.508.883	7.652	6.775.596
Nove pridobitve	0	0	207.542	207.542
Prenos iz investicij v teku	207.542	0	(207.542)	0
Stanje 31. marec 2008	3.466.603	3.508.883	7.652	6.983.138
Nabrani popravek vrednosti				
Stanje 1. januar 2008	(2.431.747)	(737.731)	0	(3.169.478)
Amortizacija	(89.848)	(35.089)	0	(124.937)
Stanje 31. marec 2008	(2.521.595)	(772.820)	0	(3.294.415)
Neodpisana knjigovodska vrednost 31. marec 2008	945.008	2.736.065	7.652	3.688.724
Neodpisana knjigovodska vrednost 1. januar 2008	827.313	2.771.154	7.652	3.606.118
Nabavna vrednost				
Stanje 1. januar 2009	3.881.519	3.508.883	202.658	7.593.060
Prenos iz investicij v teku	172.646	0	(202.658)	(30.012)
Stanje 31. marec 2009	4.054.165	3.508.883	0	7.563.048
Nabrani popravek vrednosti				
Stanje 1. januar 2009	(2.814.968)	(878.086)	0	(3.693.054)
Amortizacija	(116.754)	(35.089)	0	(151.842)
Stanje 31. marec 2009	(2.931.722)	(913.175)	0	(3.844.896)
Neodpisana knjigovodska vrednost 31. marec 2009	1.122.444	2.595.709	0	3.718.152
Neodpisana knjigovodska vrednost 1. januar 2009	1.066.551	2.630.797	202.658	3.900.006

14. Opredmetena osnovna sredstva skupine Petrol

(v EUR)	Zemljišča	Gradbeni objekti	Stroji	Oprema	Investicije v teku	Skupaj
Nabavna vrednost						
Stanje 1. januar 2008	121.900.587	441.515.933	17.534.359	130.600.988	38.853.570	750.405.436
Nove pridobitve	17.782.865	25.290.141	199.138	18.103.011	12.742.232	74.117.387
Odtujitve	(179.261)	(258.394)	(53.741)	(278.304)	(745.649)	(1.515.349)
Prenos iz investicij v teku	722.699	6.671.675	0	1.998.831	(9.393.205)	0
Prenos na naložbene nepremičnine	0	(192.953)	0	0	0	(192.953)
Prenos iz naložbenih nepremičnin	5.557	39.656	0	0	0	45.213
Tečajne razlike	112.778	197.907	0	79.924	(17.518)	373.091
Stanje 31. marec 2008	140.345.225	473.263.965	17.679.756	150.504.450	41.439.430	823.232.826
Nabrani popravek vrednosti						
Stanje 1. januar 2008	0	(188.576.558)	(11.921.568)	(100.228.564)	0	(300.726.689)
Amortizacija	0	(4.738.296)	(193.021)	(2.506.635)	0	(7.437.952)
Amortizacija - oslabitve	0	22.245	0	585	0	22.830
Odtujitve	0	207.026	45.618	181.949	0	434.592
Prenos na naložbene nepremičnine	0	0	0	0	0	0
Prenos iz naložbenih nepremičnin	0	(28.879)	0	0	0	(28.879)
Tečajne razlike	0	(3.805)	0	(18.797)	0	(22.602)
Stanje 31. marec 2008	0	(193.118.268)	(12.068.971)	(102.571.462)	0	(307.758.700)
Neodpisana knjigovodska vrednost 31. marec 2008	140.345.225	280.145.699	5.610.785	47.932.988	41.439.430	515.474.127
Neodpisana knjigovodska vrednost 1. januar 2008	121.900.587	252.939.375	5.612.791	30.372.423	38.853.570	449.678.748

(v EUR)	Zemljišča	Gradbeni objekti	Stroji	Oprema	Investicije v teku	Skupaj
Nabavna vrednost						
Stanje 1. januar 2009	171.079.510	510.097.883	19.038.901	152.846.868	41.886.781	894.949.942
Nove pridobitve	2.272.151	159.111	341.757	0	13.922.652	16.695.671
Odtujitve	(35.419)	(1.188.635)	(1.847)	(1.031.860)	(436.820)	(2.694.581)
Prenos iz investicij v teku	2.076.281	8.049.793	0	1.879.821	(12.005.895)	0
Prenos na naložbene nepremičnine	0	(9.831)	0	0	0	(9.831)
Tečajne razlike	(1.232.671)	(1.966.299)	0	(516.701)	(600.814)	(4.316.485)
Stanje 31. marec 2009	174.159.852	515.142.022	19.378.811	153.178.128	42.765.904	904.624.716
Nabrani popravek vrednosti						
Stanje 1. januar 2009	0	(213.655.245)	(12.710.360)	(109.290.818)	0	(335.656.422)
Amortizacija	0	(5.111.328)	(226.037)	(2.698.704)	0	(8.036.069)
Amortizacija - oslabitve	0	22.246	0	585	0	22.831
Odtujitve	0	87.209	1.847	757.738	0	846.794
Nove pridobitve	0	(269.956)	0	(7.447)	0	(277.403)
Tečajne razlike	0	31.184	0	213.510	0	244.694
Stanje 31. marec 2009	0	(218.895.890)	(12.934.550)	(111.025.136)	0	(342.855.575)
Neodpisana knjigovodska vrednost 31. marec 2009	174.159.852	296.246.132	6.444.261	42.152.992	42.765.904	561.769.141
Neodpisana knjigovodska vrednost 1. januar 2009	171.079.510	296.442.638	6.328.541	43.556.050	41.886.781	559.293.520

Opredmetena osnovna sredstva družbe Petrol d.d., Ljubljana

(v EUR)	Zemljišča	Gradbeni objekti	Oprema	Investicije v teku	Skupaj
Nabavna vrednost					
Stanje 1. januar 2008	89.799.353	337.972.426	112.968.573	15.582.915	556.323.266
Nove pridobitve	0	0	0	6.206.181	6.206.181
Odtujitve	(179.261)	(258.394)	(217.946)	0	(655.601)
Prenos iz investicij v teku	694.629	2.472.011	948.479	(4.115.119)	0
Prenos na naložbene nepremičnine	0	(40.751)	0	0	(40.751)
Prenos iz naložbenih nepremičnin	5.557	39.656	0	0	45.213
Stanje 31. marec 2008	90.320.278	340.184.948	113.699.106	17.673.977	561.878.309
Nabrani popravek vrednosti					
Stanje 1. januar 2008	0	(167.054.767)	(91.364.895)	0	(258.419.662)
Amortizacija	0	(3.603.746)	(1.537.322)	0	(5.141.068)
Odtujitve	0	239.946	98.552	0	338.498
Prenos na naložbene nepremičnine	0	0	0	0	0
Prenos iz naložbenih nepremičnin	0	(35.438)	0	0	(35.438)
Stanje 31. marec 2008	0	(170.454.006)	(92.803.665)	0	(263.257.670)
Neodpisana knjigovodska vrednost 31. marec 2008	90.320.278	169.730.943	20.895.442	17.673.977	298.620.640
Neodpisana knjigovodska vrednost 1. januar 2008	89.799.353	170.917.659	21.603.677	15.582.915	297.903.604
(v EUR)					
	Zemljišča	Gradbeni objekti	Oprema	Investicije v teku	Skupaj
Nabavna vrednost					
Stanje 1. januar 2009	90.400.358	349.760.023	115.932.401	18.032.754	574.125.537
Nove pridobitve	0	0	0	2.017.523	2.017.524
Odtujitve	0	(977.000)	(868.394)	(436.820)	(2.282.213)
Prenos iz investicij v teku	4.640	4.015.018	1.295.265	(5.314.924)	0
Prenos na naložbene nepremičnine	0	(9.831)	0	0	(9.831)
Stanje 31. marec 2009	90.404.998	352.788.210	116.359.273	14.298.533	573.851.016
Nabrani popravek vrednosti					
Stanje 1. januar 2009	0	(180.357.052)	(92.398.534)	0	(272.755.586)
Amortizacija	0	(3.604.199)	(1.520.948)	0	(5.125.147)
Odtujitve	0	0	718.078	0	718.078
Nove pridobitve	0	(269.956)	(7.447)	0	(277.403)
Stanje 31. marec 2009	0	(184.231.207)	(93.208.851)	0	(277.440.058)
Neodpisana knjigovodska vrednost 31. marec 2009	90.404.998	168.557.003	23.150.422	14.298.533	296.410.958
Neodpisana knjigovodska vrednost 1. januar 2009	90.400.358	169.402.971	23.533.867	18.032.754	301.369.951

15. Naložbene nepremičnine skupine Petrol in družbe Petrol d.d., Ljubljana

	Skupina Petrol Naložbene nepremičnine	Petrol d.d. Naložbene nepremičnine
Nabavna vrednost		
Stanje 1. januar 2008	24.875.663	25.953.846
Odtujitve	(145.714)	0
Prenos na opredmetena osnovna sredstva	(45.213)	(45.213)
Prenos iz opredmetenih osnovnih sredstev	192.953	40.751
Stanje 31. marec 2008	24.877.689	25.949.384
Nabrani popravek vrednosti		
Stanje 1. januar 2008	(9.193.987)	(9.637.983)
Amortizacija	(203.498)	(216.038)
Prenos na opredmetena osnovna sredstva	28.879	35.438
Prenos iz opredmetenih osnovnih sredstev	0	0
Stanje 31. marec 2008	(9.368.606)	(9.818.583)
Neodpisana knjigovodska vrednost 31. marec 2008	15.509.081	16.130.800
Neodpisana knjigovodska vrednost 1. januar 2008	15.681.677	16.315.863
Nabavna vrednost		
Stanje 1. januar 2009	25.891.264	26.871.660
Prenos iz opredmetenih osnovnih sredstev	9.831	9.831
Stanje 31. marec 2009	25.901.095	26.881.491
Nabrani popravek vrednosti		
Stanje 1. januar 2009	(10.377.439)	(10.868.618)
Amortizacija	(208.856)	(220.416)
Stanje 31. marec 2009	(10.586.295)	(11.089.034)
Neodpisana knjigovodska vrednost 31. marec 2009	15.314.800	15.792.455
Neodpisana knjigovodska vrednost 1. januar 2009	15.513.826	16.003.040

16. Naložbe v odvisne družbe

(v EUR)	Petrol d.d.		
	31. marec 2009	31. marec 2008	Indeks 09/08
Stanje 1. januar	208.650.219	137.348.899	152
Nove pridobitve	4.090.000	19.800.000	21
Stanje 31. marec	212.740.219	157.148.899	135

17. Naložbe v skupaj obvladovane družbe

(v EUR)	Skupina Petrol			Petrol d.d.		
	31. marec 2009	31. marec 2008	Indeks 09/08	31. marec 2009	31. marec 2008	Indeks 09/08
Stanje 1. januar	16.587.067	14.637.908	113	56.098.000	9.792.885	-
Prilagoditev ob spremembi usmeritve	0	0	-	0	39.982.535	-
Stanje 1. januar po prilagoditvi	16.587.067	14.637.908	113	56.098.000	49.775.420	113
Pripisani dobički	665.508	608.496	109	0	0	-
Nove naložbe	0	2.342.245	-	0	2.342.245	-
Stanje 31. marec	17.252.574	17.588.649	98	56.098.000	52.117.665	108

18. Naložbe v pridružene družbe

(v EUR)	Skupina Petrol			Petrol d.d.		
	31. marec 2009	31. marec 2008	Indeks 09/08	31. marec 2009	31. marec 2008	Indeks 09/08
Stanje 1. januar	128.782.444	255.490.263	50	170.576.930	230.563.013	74
Prilagoditev ob spremembi usmeritve	0	0	-	0	73.115.512	-
Stanje 1. januar po prilagoditvi	128.782.444	255.490.263	50	170.576.930	303.678.525	56
Neto pripisani dobički	5.233.851	4.373.309	120	0	0	-
Prejete dividende	(77.536)	0	-	0	0	-
Nove pridobitve	-	569.588	-	0	569.588	-
Slabitve naložb	(20.621.721)	0	-	(20.621.721)	0	-
Stanje 31. marec	113.317.038	260.433.160	44	149.955.209	304.248.113	49

19. Za prodajo razpoložljiva finančna sredstva

(v EUR)	Skupina Petrol			Petrol d.d.		
	31. marec 2009	31. marec 2008	Indeks 09/08	31. marec 2009	31. marec 2008	Indeks 09/08
Stanje 1. januar	22.692.913	10.509.249	216	22.613.870	10.430.206	217
Zmanjšanje presežka zaradi odtujitve	0	(38.459)	-	0	(38.459)	-
Stanje 31. marec	22.692.913	10.470.790	217	22.613.870	10.391.747	218

20. Nekatrkoročne finančne terjatve

(v EUR)	Skupina Petrol			Petrol d.d.		
	31. marec 2009	31. december 2008	Indeks 09/08	31. marec 2009	31. december 2008	Indeks 09/08
Finančne terjatve do družb	1.393.903	1.414.993	99	13.246.235	7.846.234	169
Finančne terjatve do drugih	1.056.344	1.071.201	99	1.056.344	1.071.201	99
Terjatve iz finančnega najema	48.324	48.324	100	0	0	-
Skupaj nekatrkoročne finančne terjatve	2.498.571	2.534.518	99	14.302.579	8.917.435	160

21. Nekatrkoročne poslovne terjatve

(v EUR)	Skupina Petrol			Petrol d.d.		
	31. marec 2009	31. december 2008	Indeks 09/08	31. marec 2009	31. december 2008	Indeks 09/08
Terjatve do družb	1.426.404	1.426.404	100	1.430.872	1.430.872	100
Popravek vrednosti terjatev do družb	(1.426.404)	(1.426.404)	100	(1.426.404)	(1.426.404)	100
Terjatve do občin	1.777.182	1.781.077	100	1.642.901	1.642.901	100
Druge terjatve	83.234	79.466	105	83.234	79.466	105
Skupaj nekatrkoročne poslovne terjatve	1.860.416	1.860.543	100	1.730.603	1.726.835	100

22. Zaloge

(v EUR)	Skupina Petrol			Petrol d.d.		
	31. marec 2009	31. december 2008	Indeks 09/08	31. marec 2009	31. december 2008	Indeks 09/08
Zaloga rezervnih delov in materiala	1.023.232	970.673	105	0	0	-
Trgovsko blago:	80.070.441	87.011.965	92	66.656.721	72.463.273	92
- gorivo	55.309.952	61.614.559	90	45.518.144	50.587.418	90
- drugi proizvodi iz nafte	5.943.190	5.548.907	107	5.110.910	4.781.597	107
- drugo trgovsko blago	18.817.299	19.848.499	95	16.027.667	17.094.258	94
Skupaj zaloge	81.093.673	87.982.638	92	66.656.721	72.463.273	92

23. Kratkoročne finančne terjatve

(v EUR)	Skupina Petrol			Petrol d.d.		
	31. marec 2009	31. december 2008	Indeks 09/08	31. marec 2009	31. december 2008	Indeks 09/08
Vezani depoziti pri bankah od 90 do 365 dni	5.788.257	1.693.156	342	5.127.117	0	-
Dana posojila družbam	5.400.744	1.569.991	344	6.126.079	2.286.483	268
Popravek vrednosti danih posojil	(786.669)	(786.925)	100	(786.669)	(786.925)	100
Terjatve iz naslova finančnega najema	15.342	20.307	76	0	0	-
Terjatve za obresti	859.948	1.056.978	81	953.543	1.159.796	82
Popravek vrednosti terjatev za obresti	(710.817)	(711.081)	100	(705.548)	(705.705)	100
Skupaj kratkoročne finančne terjatve	10.566.805	2.842.426	372	10.714.522	1.953.649	-

24. Kratkoročne poslovne terjatve

(v EUR)	Skupina Petrol			Petrol d.d.		
	31. marec 2009	31. december 2008	Indeks 09/08	31. marec 2009	31. december 2008	Indeks 09/08
Terjatve do kupcev	253.313.847	289.751.988	87	219.579.738	261.559.232	84
(Popravek vrednosti)	(16.636.446)	(16.848.945)	99	(14.483.633)	(11.065.706)	131
Poslovne terjatve do državnih institucij	6.714.284	13.851.427	48	2.892.706	8.147.216	36
(Popravek vrednosti)	(125.133)	(125.133)	100	0	0	-
Poslovne terjatve za obresti	2.312.259	2.145.882	108	1.851.126	1.563.621	118
(Popravek vrednosti)	(1.095.311)	(911.164)	120	(1.062.266)	(877.841)	121
Druge poslovne terjatve	686.038	433.272	158	236.195	44.615	-
(Popravek vrednosti)	(76.019)	(76.019)	100	0	0	-
Skupaj kratkoročne poslovne terjatve	245.093.519	288.221.308	85	209.013.866	259.371.137	81

25. Aktivne časovne razmejitve in druga sredstva

(In EUR)	Skupina Petrol			Petrol d.d.		
	31. marec 2009	31. december 2008	Index 09/08	31. marec 2009	31. december 2008	Index 09/08
Predujmi	1.444.530	3.276.175	44	79.168	190.341	42
Vnaprej obračunane zamudne obresti	530.747	530.747	100	530.747	530.747	100
Nezaračunani zemeljski plin in UNP	520.430	552.796	94	520.430	97.186	-
Terjatve za obračunane stroške	503.614	908.772	55	503.256	908.574	55
Vnaprej plačani stroški članarin, sponzorstva...	392.312	286.401	137	384.742	283.055	136
Terjatve do zavarovalnic - škodni primeri	245.035	263.175	93	237.573	244.893	97
Vnaprej plačane zavarovalne premije	135.659	694.586	20	105.060	516.935	20
Zaloga virtualnih kartic	93.077	377.929	25	0	286.751	-
Prehodni konto realizacije za prodano blago	68.282	962.677	7	68.065	961.978	7
Vnaprej plačani stroški po magna kartici	20.927	15.705	133	0	0	-
Odloženi obratovalni stroški - DARS	14.694	96.398	15	14.694	96.398	15
Odloženi odhodki zemeljskega plina	0	144.393	-	0	0	-
Drugi kratkoročno odloženi stroški in odhodki	227.091	128.472	177	0	0	-
Skupaj AČR in druga sredstva	4.196.398	8.238.226	51	2.443.735	4.116.858	59

26. Finančne obveznosti

(v EUR)	Skupina Petrol			Petrol d.d.		
	31. marec 2009	31. december 2008	Indeks 09/08	31. marec 2009	31. december 2008	Indeks 09/08
Kratkoročne finančne obveznosti						
Bančna posojila	185.259.265	209.434.363	88	89.514.723	107.868.236	83
Obveznosti iz naslova rokovnih poslov	763.454	7.525.045	10	763.454	7.525.045	10
Obveznosti iz naslova zamenjave obrestnih mer	9.107.016	5.160.936	176	9.107.016	5.160.936	176
Obveznosti iz naslova blagovnih zamenjav	3.077.879	748.874	411	3.593.724	1.236.240	291
Obveznosti iz naslova finančnega najema	1.200.160	1.680.668	71	0	0	-
Druga prejeta posojila	2.460.539	2.937.302	84	11.465.164	11.028.116	104
	201.868.313	227.487.188	89	114.444.081	132.818.573	86
Nekratkoročne finančne obveznosti						
Bančna posojila	328.166.316	298.733.884	110	305.278.279	275.766.939	111
Obveznosti iz naslova finančnega najema	7.844.040	7.989.484	98	0	0	-
	336.010.356	306.723.368	110	305.278.279	275.766.939	111
Skupaj finančne obveznosti	537.878.669	534.210.556	101	419.722.360	408.585.512	103

27. Kratkoročne poslovne in druge obveznosti

(v EUR)	Skupina Petrol			Petrol d.d.		
	31. marec 2009	31. december 2008	Indeks 09/08	31. marec 2009	31. december 2008	Indeks 09/08
Obveznosti do dobaviteljev	99.858.791	157.645.835	63	170.145.448	229.681.601	74
Obveznosti za trošarine	53.741.815	42.875.470	125	48.293.777	40.045.431	121
Obveznosti za davek na dodano vrednost	17.009.626	13.820.063	123	15.717.693	12.292.491	128
Takse za obremenjevanje okolja z CO2	1.622.675	1.948.025	83	1.576.872	1.895.429	83
Obveznosti za uvozne dajatve	3.273.248	6.015.036	54	1.546.989	3.894.108	40
Prispevki za socialno varnost	531.489	562.209	95	233.415	239.352	98
Druge obveznosti do države	318.751	2.411.947	13	109.074	1.933.168	6
Obveznosti do zaposlencev	6.022.376	7.108.333	85	3.546.698	4.322.586	82
Obveznosti iz razdelitve poslovnega izida	397.806	405.100	98	397.806	405.100	98
Obveznosti na podlagi predujmov in varščin	626.247	623.504	100	592.655	12.462.334	5
Druge obveznosti	1.600.775	3.185.570	50	1.408.183	2.055.862	68
Skupaj poslovne in druge obveznosti	185.003.599	236.601.092	78	243.568.609	309.227.463	79

28. Pasivne časovne razmejitev

(v EUR)	Skupina Petrol			Petrol d.d.		
	31. marec 2009	31. december 2008	Indeks 09/08	31. marec 2009	31. december 2008	Indeks 09/08
Prodaja na Magna kartico	1.744.475	0	-	1.744.475	0	-
Vnaprej obračunane obresti za tožbe	1.496.392	2.697.587	55	1.460.164	2.663.772	55
Vnaprej vračunani stroški za dopuste	1.482.446	1.051.490	141	932.143	633.163	147
Vnaprej vračunani stroški tožb	1.470.760	2.099.593	70	929.858	1.496.927	62
Vnaprej vračunani stroški ekologije	1.222.433	1.222.433	100	1.222.433	1.222.433	100
Vnaprej vračunani manki blaga	1.134.426	609.543	186	1.086.330	609.543	178
Vnaprej vračunani odhodki za tankerske prekojstojine	849.707	849.707	100	849.707	849.707	100
Vnaprej obračunane zamudne obresti	703.534	530.747	133	530.747	530.747	100
Vnaprej vračunani stroški ZORD	605.965	0	-	605.965	0	-
Vnaprej vračunane koncesijske dajatve	269.599	180.793	149	152.503	102.857	148
Najem kogeneracije	191.595	66.800	287	0	0	-
Vnaprej vračunani stroški za avtocestne lokacije DARS-u	127.457	147.974	86	127.457	147.974	86
Vnaprej vračunani stroški revidiranja letnega poročila	73.380	96.167	76	45.950	45.950	100
Dobroimetja kupcev - predplačniška Magna kartica	68.136	83.540	82	68.136	83.540	82
Vnaprej vračunani odhodki za reklamacije	33.092	36.021	92	33.092	36.021	92
Vnaprej vračunani stroški licenc	9.925	39.700	25	9.925	39.700	25
Drugi vnaprej vračunani stroški	1.541.853	645.857	239	918.987	204.760	449
Kratkoročno odloženi prihodki iz naslova plinskih priključkov	272.231	289.090	94	212.469	209.411	101
Kratkoročno odloženi prihodki za ogrevanje	243.983	315.147	77	0	0	-
Kratkoročno odloženi prihodki iz projekta Lubricat	67.745	69.387	98	67.745	69.387	98
Kratkoročno odloženi prihodki za odstopljene prispevki	55.420	107.020	52	55.420	47.205	117
Kratkoročno odloženi prihodki iz prekinitvev pogodb o izobraževanju	2.873	10.611	27	2.873	10.611	27
Drugi kratkoročno odloženi prihodki	461.777	427.497	108	379.509	280.987	135
Skupaj pasivne časovne razmejitve	14.129.204	11.576.704	122	11.435.888	9.284.695	123

29. Finančna sredstva po poštenu vrednosti preko poslovnega izida

(v EUR)	Skupina Petrol			Petrol d.d.		
	31.marec 2009	31. december 2008	Indeks 09/08	31.marec 2009	31. december 2008	Indeks 09/08
Terjatve iz naslova rokovnih poslov	0	1.435.280	-	0	1.435.280	-
Terjatve iz naslova zamenjave obrestnih mer	32.690	34.108	96	32.690	34.108	96
Terjatve iz naslova blagovnih zamenjav	2.457.993	985.646	249	2.517.945	985.646	255
Skupaj	2.490.683	2.455.034	101	2.550.635	2.455.034	104

30. Denarna sredstva iz poslovanja

(v EUR)	Skupina Petrol			Petrol d.d.		
	31. marec 2009	31. marec 2008	Indeks 09/08	31. marec 2009	31. marec 2008	Indeks 09/08
Dobiček pred davki	(8.138.464)	19.688.028	(41)	(11.916.081)	15.637.756	(76)
Prilagoditve za:						
Amortizacija opredmetenih osnovnih sredstev	8.210.195	7.641.450	107	5.345.563	5.357.107	100
Amortizacija neopredmetenih sredstev	214.906	185.944	116	151.842	124.937	122
(Dobiček) / izguba pri prodaji opredmetenih osnovnih sredstev	(203.887)	(1.729.181)	12	(42.737)	(1.723.815)	2
Drugi (prihodki) / odhodki pri osnovnih sredstvih	0	218	-	0	2.017	-
Neto (zmanjšanje) / oblikovanje popravka vrednosti posl. terj.	3.556.230	77.899	-	3.592.150	(457)	-
Neto odpis poslovnih terjatev	(228.977)	114.673	-	(2.257)	10.597	-
Slabitev naložb	20.621.721	0	-	20.621.721	-	-
Oslabitev vrednosti zalog	(64.166)	(82.083)	78	0	0	-
Prihodki od sredstev v upravljanju	(16.350)	(16.350)	100	(13.065)	(13.065)	100
Neto (zmanjšanje) / oblikovanje drugih rezervacij	(373.103)	(360.617)	103	(477.331)	(421.187)	113
Neto (zmanjšanje) / oblikovanje pasivnih časovnih razmejitev	2.552.500	3.172.560	80	2.151.193	3.759.365	57
Neto zmanjšanje / (oblikovanje) aktivnih časovnih razmejitev	2.210.183	939.577	235	1.715.854	(44.374)	-
Neto primanjkljaji blaga	376.731	557.152	68	176.746	496.877	36
Neto finančni (prihodki) / odhodki	4.089.116	4.120.372	99	3.241.267	3.067.545	106
Delež v dobičku skupaj obvladovanih družb	(665.507)	(608.498)	109	0	0	-
Delež v dobičku pridruženih družb	(5.233.851)	(4.373.307)	120	0	0	-
Fin. prih. iz naslova prejetih dividend od odvisnih družb	0	0	-	(5.587.468)	(3.552.511)	157
Fin. prih. iz naslova prejetih dividend od pridr. družb	0	0	-	(77.536)	0	-
Spremembe v obratnem kapitalu brez vpliva povečanj ali zmanjšanj naložb v odvisne družbe						
Zaloge	6.576.400	1.306.001	-	5.629.806	2.023.104	278
Poslovne in druge terjatve	44.079.510	(13.078.216)	-	45.718.982	(18.907.232)	-
Poslovne in druge obveznosti	(44.433.983)	(21.948.857)	202	(63.083.638)	18.824.847	-
Denar ustvarjen pri poslovanju	33.129.204	(4.393.235)	-	7.145.011	24.641.511	29

