

**POROČILO O POSLOVANJU  
SKUPINE PETROL IN DRUŽBE  
PETROL D.D., LJUBLJANA  
V PRVIH ŠESTIH MESECIH LETA  
2009**



Ljubljana, avgust 2009

**PETROL**

## KAZALO

|   |    |
|---|----|
| Uvod.....   | 5  |
| POUDARKI .....  | 6  |
| Pomembnejši kazalniki poslovanja za skupino Petrol.....   | 7  |
| Odločujoči vplivi na poslovanje .....   | 9  |
| Pomembnejši dogodki v obdobju januar - junij 2009 .....   | 9  |
| Dogodki po zaključku obdobja .....  | 11 |
| POSLOVNO POROČILO .....   | 12 |
| Predstavitev skupine Petrol.....  | 12 |
| Poslovanje skupine Petrol.....  | 15 |
| A.    Naftna dejavnost in prodaja dopolnilnega asortimenta na slovenskem trgu .....                   | 16 |
| Prodaja proizvodov iz nafte skupine Petrol na slovenskem trgu .....                                   | 16 |
| Prodaja dopolnilnega asortimenta in ostalega trgovskega blaga skupine Petrol na slovenskem trgu ..... | 18 |
| Prodaja storitev na slovenskem trgu.....  | 18 |
| B.    Naftna dejavnost in prodaja dopolnilnega asortimenta na trgu JVE .....                          | 19 |
| Prodaja proizvodov iz nafte skupine Petrol na trgu JVE .....  | 19 |
| Prodaja dopolnilnega asortimenta in ostalega trgovskega blaga skupine Petrol na trgu JVE .....        | 20 |
| Prodaja storitev na trgu JVE .....  | 21 |
| C.    Plinska, ostala energetska ter okoljska dejavnost.....  | 21 |
| Plinska dejavnost .....   | 21 |
| Ostala energetska dejavnost in učinkovita raba energije .....   | 22 |
| Okoljska dejavnost .....  | 22 |
| Trajnostni razvoj .....   | 23 |
| Zaposleni .....   | 23 |
| Naložbe.....  | 25 |
| Sistem kakovosti .....  | 25 |
| Družbena odgovornost .....  | 26 |
| Poslovna tveganja .....   | 27 |
| Delnica .....   | 31 |
| Odobreni kapital.....   | 33 |
| Pogojno povečanje vpoklicanega kapitala.....  | 34 |
| Dividende.....  | 34 |
| Lastne delnice.....   | 34 |
| Obveznice.....  | 34 |

|  |           |
|--|-----------|
| Nadzorni svet.....   | 34        |
| Uprava.....  | 35        |
| Ostala pojasnila družbe Petrol d.d., Ljubljana .....   | 35        |
| <b>RAČUNOVODSKO POROČILO.....</b>  | <b>36</b> |
| Prikaz finančne uspešnosti skupine Petrol in družbe Petrol d.d., Ljubljana .....                           | 36        |
| Izkaz poslovnega izida skupine Petrol in družbe Petrol d.d., Ljubljana .....                               | 36        |
| Bilanca stanja skupine Petrol in družbe Petrol d.d., Ljubljana.....  | 37        |
| Izkaz finančnega izida skupine Petrol in družbe Petrol d.d., Ljubljana .....                               | 38        |
| Izkaz gibanja kapitala skupine Petrol.....   | 39        |
| Izkaz gibanja kapitala družbe Petrol d.d., Ljubljana .....   | 40        |
| Računovodske usmeritve skupine Petrol.....   | 41        |
| Računovodske usmeritve družbe Petrol d.d., Ljubljana .....   | 52        |
| Razkritja posameznih postavk računovodskih izkazov skupine Petrol in družbe Petrol<br>d.d., Ljubljana..... | 53        |

**IZJAVA UPRAVE**

Člani uprave družbe Petrol d.d., Ljubljana, ki jo sestavljajo mag. Alenka Vrhovnik Težak, predsednica uprave, Boštjan Napast, član uprave, in Bojan Herman, delavski direktor, v skladu s 113. členom Zakona o trgu finančnih instrumentov izjavljajo, po njihovem najboljšem vedenju:

- da je računovodsko poročilo skupine Petrol in družbe Petrol d.d., Ljubljana za prvih šest mesecev leta 2009 sestavljeno v skladu z Mednarodnimi standardi računovodskega poročanja in da je resničen in pošten prikaz sredstev in obveznosti, finančnega položaja in poslovnega izida družbe Petrol d.d., Ljubljana in drugih družb, vključenih v konsolidacijo, kot celote;
- da poslovno poročilo skupine Petrol in družbe Petrol d.d., Ljubljana za prvih šest mesecev leta 2009 vključuje pošten prikaz razvoja in izidov poslovanja družbe ter njenega finančnega položaja, vključno z opisom bistvenih vrst tveganj, ki so jim družba Petrol d.d., Ljubljana in druge družbe, vključene v konsolidacijo, kot celota izpostavljene;
- da je v skladu s 6. odstavkom 113. člena Zakona o trgu finančnih instrumentov v poročilo skupine Petrol in družbe Petrol d.d., Ljubljana za prvo polletje leta 2009 vključen pošten prikaz pomembnih poslov s povezanimi osebami, ki je sestavljen v skladu Mednarodnimi standardi računovodskega poročanja.

**mag. Alenka Vrhovnik Težak**

Predsednica uprave



**Boštjan Napast**

Član uprave



**Bojan Herman**

Delavski direktor



## UVOD

Objava poročila o poslovanju skupine Petrol in družbe Petrol, d.d., Ljubljana, Dunajska 50, v prvih šestih mesecih leta 2009 je v skladu z Zakonom o trgu finančnih instrumentov, s Pravili borze (23. in 26. člen), Priporočili javnim družbam za obveščanje in ostalo veljavno zakonodajo.

Podatki in pojasnila o poslovanju so pripravljene na podlagi nerevidiranih konsolidiranih računovodskih izkazov skupine Petrol ter nerevidiranih računovodskih izkazov družbe Petrol d.d., Ljubljana za prvih šest mesecev leta 2009 v skladu z Zakonom o gospodarskih družbah in Mednarodnimi standardi računovodskega poročanja (MSRP).

V skupinske računovodske izkaze v skladu z MSRP so odvisna podjetja vključena po popolni metodi uskupinjevanja, skupaj obvladovana in pridružena podjetja pa po kapitalski metodi.

V posamičnih računovodskih izkazih v skladu z MSRP so naložbe v odvisna podjetja vrednotene po izvirnih vrednosti, v skupaj obvladovana in pridružena podjetja pa po pošteni vrednosti kot sredstva razpoložljiva za prodajo.

Poročilo o poslovanju v prvih šestih mesecih leta 2009 je objavljeno na spletnih straneh družbe Petrol d.d., Ljubljana (<http://www.petrol.si>) in je na vpogled na sedežu družbe Petrol d.d., Ljubljana, Dunajska cesta 50, 1527 Ljubljana, vsak delavnik med 8.00 in 15.00 uro.

Nadzorni svet družbe je poročilo o poslovanju družbe v prvih šestih mesecih leta 2009 obravnaval na seji, dne 27. avgusta 2009.

## POUDARKI

Poslovno okolje v prvem polletju leta 2009 sta zaznamovala finančna kriza in stopnjevanje gospodarske recesije. V skupini Petrol smo predvideni vpliv zaostrenih gospodarskih razmer na poslovanje upoštevali že pri pripravi plana poslovanja za leto 2009. Poleg tega smo v oktobru 2008 sprejeli ukrepe, s katerimi smo se odzvali na finančno krizo in zaostrene pogoje poslovanja, ki poleg učinkovitega sistema za obvladovanje tveganj omogočajo, da se na dogajanja v poslovnem okolju hitro in učinkovito odzovemo. Padec gospodarske aktivnosti se je najbolj odrazil pri prodaji pogonskih goriv, kjer je na nižjo prodajo, poleg gospodarske recesije, vplival tudi visok nivo trošarin, ki so višje kot v večini sosednjih držav. Glede na gospodarsko recesijo in razmere na trgu ocenjujemo poslovanje skupine Petrol v obdobju januar – junij 2009 kot uspešno. Usklajevanje plana tako zaenkrat ni potrebno, nadaljnje intenzivno spremljanje poslovanja v bodoče pa bo pokazalo, ali bo potrebno glede na razmere na trgu še dodatno ukrepati in razmeram ustrezno prilagoditi tudi plan.

**Pomembnejši kazalniki poslovanja za skupino Petrol**

| SKUPINA PETROL                                    | EM    | Realizacija                       |            |            | Indeks<br>2009 pred<br>slabitevijo /<br>2008 |
|---|-------|-----------------------------------|------------|------------|--|
|   |       | I.-VI.2009<br>pred<br>slabitevijo | I.-VI.2009 | I.-VI.2008 |  |
| Čisti prihodki od prodaje                         | mio € | 1.104,3                           |            | 1.388,3    | 80   |
| Kosmati poslovni izid                             | mio € | 132,0                             |            | 138,3      | 95   |
| Poslovni izid iz poslovanja                       | mio € | 27,3                              | 6,7        | 35,7       | 77   |
| Čisti poslovni izid                               | mio € | 25,2                              | 8,7        | 30,8       | 82   |
| EBITDA <sup>1</sup>                               | mio € | 53,6                              | 33,0       | 58,5       | 92   |
| EBITDA / dolgoročna sredstva                      | %     | 6,6                               | 4,1        | 6,6        | 101  |
| Dobičkovnost operativnega poslovanja <sup>2</sup> |       | 1,17                              | 0,99       | 1,31       | 89   |
| HIR <sup>3</sup>                                  |       | 1,45                              | 0,96       | 1,87       | 78   |
| Čisti poslovni izid na delnico <sup>4</sup>       | €     | 8,21                              | 0,21       | 11,31      | 73   |

| SKUPINA PETROL   | EM                   | Realizacija |            | Indeks<br>2009 /<br>2008 |
|--|----------------------|-------------|------------|--------------------------|
|  |                      | I.-VI.2009  | I.-VI.2008 |                          |
| Količinska prodaja proizvodov iz nafte   | mio t                | 1,11        | 1,16       | 96                       |
| Količinska prodaja utekočinjenega naftnega plina   | tisoč t              | 22,48       | 21,95      | 102                      |
| Količinska prodaja zemeljskega plina   | tisoč m <sup>3</sup> | 56.968      | 57.570     | 99                       |
| Prodaja električne energije  | MWh                  | 113.314     | 182.938    | 62                       |
| Prodaja toplotne energije  | MWh                  | 38.450      | 26.145     | 147                      |
| Prihodki od prodaje DAS in OTB   | mio €                | 185         | 164        | 112                      |
| Naložbe v stalna sredstva  | mio €                | 22          | 70         | 32                       |
| Število bencinskih servisov na zadnji dan obdobja  |                      | 429         | 425        | 101                      |
| Število plinskih koncesij na zadnji dan obdobja  |                      | 27          | 27         | 100                      |
| Število plinohramov na zadnji dan obdobja  |                      | 2.084       | 2.000      | 104                      |
| Število zaposlenih (skupaj z zaposlenimi na franšiznih bencinskih servisih) na zadnji dan obdobja <sup>5</sup> |                      | 3.599       | 3.536      | 102                      |

<sup>1</sup>EBITDA = poslovni izid iz poslovanja + redna amortizacija + ustvarjeni dobički skupaj obvladovanih in pridruženih podjetij v obdobju.

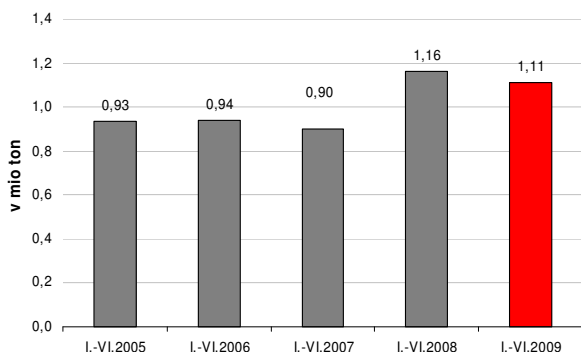
<sup>2</sup>Dobičkovnost operativnega poslovanja = kosmati poslovni izid od prodaje / stroški iz poslovanja, ki ne vključujejo ekološke amortizacije.

<sup>3</sup>HIR (Human investment ratio) = (operativni poslovni izid + stroški dela) / stroški dela. Stroški dela, upoštevani pri izračunu HIR, vključujejo vse stroške, ki vsebinsko pomenijo stroške dela.

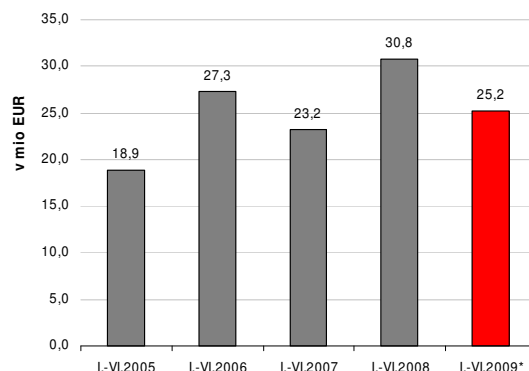
<sup>4</sup>Čisti poslovni izid na delnico = čisti poslovni izid obračunskega obdobja Petrola d.d. / tehtano povprečno št. izdanih navadnih delnic brez lastnih delnic.

<sup>5</sup>Število kadrov za leto 2008 na dan 31.12.2008.

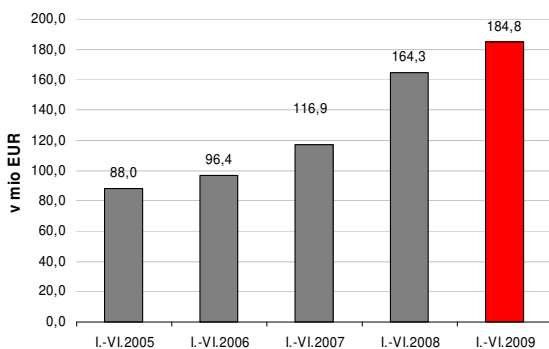
**Slika 1: Gibanje količinske prodaje proizvodov iz nafte skupine Petrol**



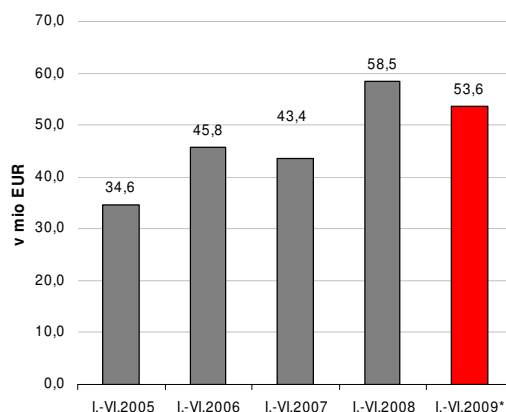
**Slika 4: Čisti poslovni izid skupine Petrol\***



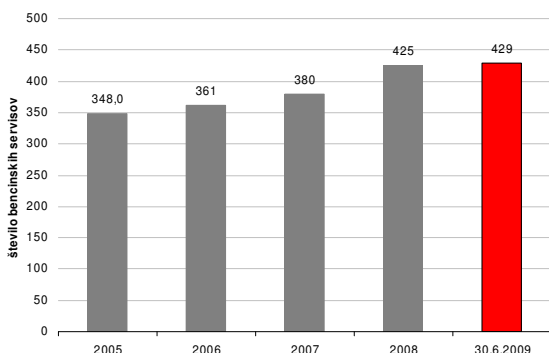
**Slika 2: Prihodki od prodaje DAS in OTB skupine Petrol**



**Slika 5: EBITDA\*\* skupine Petrol\***



**Slika 3: Rast števila bencinskih servisov skupine Petrol**



\* pred slabitvijo naložb.

\*\* EBITDA = poslovni izid iz poslovanja + redna amortizacija + ustvarjeni dobički skupaj obvladovanih in pridruženih podjetij v obdobju



**Odločujoči vplivi na poslovanje**

- Vlada Republike Slovenije je sprejela Uredbo o oblikovanju cen naftnih derivatov, ki je v veljavi od 9. oktobra 2008 in bo veljala 1 leto. Po Uredbi se cene naftnih derivatov, ki so državno regulirane (motorni bencini, dieselsko gorivo in kurilno olje ekstra lahko) spreminjajo vsakih 14 dni, in sicer kot povprečna 14-dnevna borzna cena brez izločanja kotacij. Modelska marža je v Uredbi o oblikovanju cen naftnih derivatov določena v fiksnem znesku (motorni bencini 0,08134 EUR na liter, dieselsko gorivo 0,07626 EUR na liter in kurilno olje ekstra lahko 0,05023 EUR na liter) in ostaja nespremenjena že od oktobra 2006.
- Cene surove nafte so se v prvih šestih mesecih leta 2009 gibale od 39,67 USD do 71,47 USD za sodček. Povprečna nabavna cena surove nafte na svetovnem naftnem trgu v prvih šestih mesecih leta 2009 je znašala 51,75 USD za sodček, kar je skoraj 53 odstotkov manj kot v enakem obdobju leta 2008. Nabavne cene proizvodov iz nafte so sledile trendu gibanja cen nafte.
- Menjalni tečaj med ameriškim dolarjem in evrom se je v prvih šestih mesecih leta 2009 gibal med 1,26 in 1,42 USD/EUR. Povprečni tečaj ameriškega dolarja po tečaju Evropske centralne banke je v prvih šestih mesecih leta 2009 znašal 1,33 USD/EUR.

**Pomembnejši dogodki v obdobju januar - junij 2009**

- 14. januarja 2009 je Andrej Bratož odstopil s funkcije člana nadzornega sveta.
- Svet delavcev družbe Petrol d.d., Ljubljana je na svoji 4. seji 16. februarja 2009, za nove člane nadzornega sveta – predstavnike zaposlenih imenoval Sama Gerdina, Franca Premrna in Andreja Tomplaka. Imenovani so bili za štiriletno mandatno obdobje s pričetkom 22. februarja 2009.
- 24. marca 2009 je nadzorni svet družbe Petrol d.d, Ljubljana na svoji 47. redni seji obravnaval in potrdil Letno poročilo skupine Petrol in družbe Petrol d.d., Ljubljana za leto 2008.
- Petrol Toplarna Hrastnik d.o.o. je bila v prvem kvartalu 2009 pripojena k družbi Petrol Energetika d.o.o.
- Družba Petrol d.d., Ljubljana je v aprilu in maju 2009 pridobila 0,3385-odstotni delež družbe Geoplin d.o.o., s čimer se je lastniški delež Petrol d.d., Ljubljana povečal na 30,36 odstotkov.
- Na 18. skupščini družbe Petrol d.d., Ljubljana, dne 7. aprila 2009, so bili sprejeti sklepi:
  - o spremembi Statuta družbe Petrol d.d., Ljubljana,
  - za člane nadzornega sveta s štiriletnim mandatnim obdobjem, ki se je pričelo s 7. aprilom 2009, so bili izvoljeni Bruno Korelič, Tomaž Berločnik, Tomaž Kuntarič, Urban Golob in Žiga Debeljak,

- za člana nadzornega sveta s štiriletnim mandatnim obdobjem, ki se prične 16. julija 2009, je bil izvoljen Dari Južna,
  - o višini sejin za predsednika in člane nadzornega sveta.
- 22. aprila 2009 se je nadzorni svet družbe Petrol d.d., Ljubljana prvič sestel v novi sestavi. Viktor Baraga je na seji odstopil s funkcije člana in predsednika nadzornega sveta. Skladno z določili ZGD-1 so člani nadzornega sveta za predsednika izvolili Tomaža Kuntariča, za njegovega namestnika pa Bruna Koreliča. Prav tako so izbrali nove člane Revizijske komisije in Komisije za kadrovska vprašanja in vrednotenje dela uprave.
  - Družba Istrabenz d.d. nas je 6. aprila 2009 obvestila o odsvojitvi 43.500 in 126.365 delnic družbe Petrol d.d., Ljubljana (PETG), kar predstavlja 8,15 odstotkov glasovalnih pravic. 126.365 delnic PETG oziroma 6,057-odstotni delež glasovalnih pravic je pridobila družba NLB d.d. dne 27. marca 2009 na osnovi neizpolnitve pogodbenih obveznosti iz Pogodbe o prodaji in reodkupu delnic. Družba NLB d.d. je nato sklenila dne 3. aprila 2009 pogodbo z družbo Poslovni sistem Mercator, d.d., na podlagi katere je slednja postala lastnik 126.365 delnic in s tem pridobila 6,057-odstotni lastniški delež. Dne 7. maja 2009 je družba Poslovni sistem Mercator, d.d. odsvojila 126.365 delnic PETG, ki jih je ponovno pridobila družba NLB d.d.
  - Družba NLB d.d. je dne 10. junija 2009 pridobila še 84.299 delnic družbe Petrol d.d., Ljubljana (PETG), ki jih je odsvojila družba GB d.d., Kranj, kar predstavlja 4,04 odstotni lastniški delež. Družba NLB d.d. ima na dan 30.6.2009 skupaj v lasti 210.664 delnic PETG, kar predstavlja 10,10 odstotkov v deležu kapitala.
  - Na 19. skupščini družbe Petrol d.d., Ljubljana, dne 5. maja 2009, so bili sprejeti sklepi:
    - o uporabi bilančnega dobička za izplačilo dividend delničarjem v znesku 12.309.175,90 EUR oziroma 5,90 EUR bruto na delnico, ki bodo izplačane iz drugih rezerv iz dobička leta 2004, in za prenos v druge rezerve iz dobička v znesku 2.294.931,10 EUR;
    - za revidiranje računovodskega poročila ter pregled poslovnega poročila za poslovno leto 2009 je bila izbrana družba KPMG Slovenija, podjetje za revidiranje, d.o.o. iz Ljubljane.
  - Uprava družbe je dne 3. junija 2009 sprejela sklep o izdaji navadnih imenskih nematerializiranih obveznic družbe Petrol d.d., Ljubljana, nominiranih v EUR, z namenom financiranja investicijske dejavnosti in uravnavanja strukture bilance stanja skupine Petrol. Do konca junija 2009 je družba Petrol d.d., Ljubljana uspešno zaključila prvo prodajo navadnih imenskih obveznic družbe. Skupna nominalna vrednost celotne izdaje obveznic je znašala 50 mio EUR po nespremenljivi obrestni meri 7,57 odstotkov letno.
  - Člani uprave Marko Kryžanowski, Igor Irgolič, Alenka Vrhovnik Težak in Boštjan Napast so se z nadzornim svetom družbe Petrol d.d., Ljubljana, dne 8. junija 2009, dogovorili o sporazumnem prenehanju mandata. Prvima je mandat prenehal takoj, slednja pa ostajata na funkciji do 30. avgusta 2009. Za to obdobje je nadzorni svet za funkcijo predsednice uprave imenoval Alenko Vrhovnik Težak. Hkrati je upravi

izdal pooblastilo za imenovanje prokurista. Za prokuristko je bila imenovana Nevenka Šubelj.

- 19. junija 2009 je nadzorni svet soglasno podelil mandat za sestavo uprave družbe Petrol d.d., Ljubljana Aleksandru Svetelšku.

|                                     |
|-------------------------------------|
| <b>Dogodki po zaključku obdobja</b> |
|-------------------------------------|

- Družba Petrol d.d., Ljubljana je v juliju 2009 pridobila 1,5296-odstotni delež družbe Geoplin d.o.o., s čimer se je lastniški delež Petrol d.d., Ljubljana povečal na 31,89 odstotkov.
- Nadzorni svet družbe Petrol, d.d., Ljubljana se je dne 21. julija 2009 seznanil s poročilom Komisije za kadrovska vprašanja in vrednotenje dela uprave ter soglasno sprejel predlog komisije za imenovanje novih članov uprave družbe Petrol, d.d., Ljubljana. Nadzorni svet je tako sprejel sklep, da se za predsednika uprave družbe Petrol imenuje Aleksandra Svetelška, za člane uprave pa so bili imenovani:
  - Jani Živko, MBA, ki bo odgovoren za področja računovodstva, financ, informatike in splošnih služb,
  - mag. Mariča Lah, ki bo odgovorna za področji nabave in logistike,
  - Roman Dobnikar, ki bo odgovoren za področji prodaje in marketinga,
  - mag. Rok Vodnik, ki bo odgovoren za področje energetike.Predsednik uprave bo odgovoren za kadrovsko področje, investicije in tuje trge. V novi šestčlanski upravi še naprej ostaja član uprave tudi delavski direktor Bojan Herman. Nadzorni svet je novi upravi podelil petletni mandat, vodenje družbe bo prevzela 30. avgusta 2009.
- V Petrolu potekajo aktivnosti uvajanja izboljšav na področju goriv. V prihodnjih mesecih bomo na bencinskih servisih v Sloveniji pričeli z uvajanjem druge generacije nadstandardnih pogonskih goriv - dieselskega goriva in neosvinčenega 95-oktanskega motornega bencina, ki bosta prepoznavna pod blagovno znamko ULTIMAX.

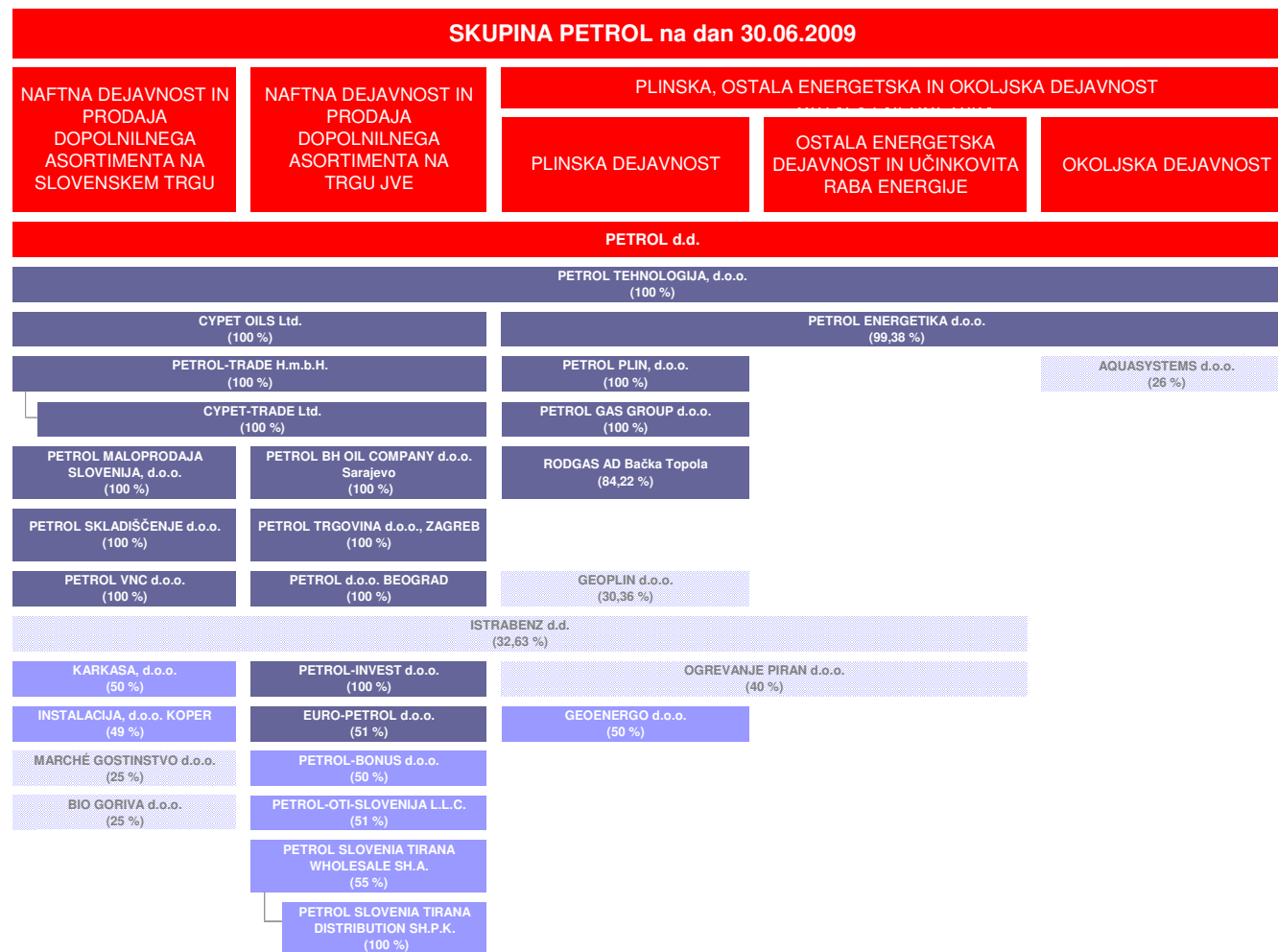
# POSLOVNO POROČILO

## Predstavitev skupine Petrol

Slika 6: Skupina Petrol preko 30 družb posluje v 9 državah



**Tabela 1: Organizacijska shema skupine Petrol**



LEGENDA:

- matična družba
- odvisna podjetja
- skupaj obvladovana podjetja
- pridružena podjetja

**Tabela 2: Podatki o matični družbi Petrol d.d., Ljubljana**

|                             |  |
|-----------------------------|--|
| Ime podjetja                | <b>Petrol, slovenska energetska družba, d.d., Ljubljana</b>  |
| Skrajšano ime podjetja      | <b>Petrol d.d., Ljubljana</b>  |
| Sedež                       | <b>Dunajska cesta 50, 1527 Ljubljana</b>   |
| Telefon                     | <b>(01) 47 14 234</b>  |
| Telefaks                    | <b>(01) 47 14 809</b>  |
| Povezava                    | <b><a href="http://www.petrol.si">http://www.petrol.si</a></b>   |
| Šifra dejavnosti            | <b>47.301</b>  |
| Matična številka            | <b>5025796000</b>  |
| Davčna številka             | <b>SI 80267432</b>   |
| Vpoklicani kapital          | <b>52,24 mio EUR</b>   |
| Število delnic              | <b>2.086.301</b>   |
| Predsednik uprave           | <b>Marko Kryžanowski (do 8. junija 2009)<br/>Alenka Vrhovnik Težak (od 9. junija 2009)</b>             |
| Podpredsednik uprave        | <b>Igor Irgolič (do 8. junija 2009)</b>  |
| Člani uprave                | <b>Alenka Vrhovnik Težak (do 8. junija 2009), Boštjan Napast,<br/>Bojan Herman (delavski direktor)</b> |
| Predsednik nadzornega sveta | <b>Viktor Baraga (do 22. aprila 2009)<br/>Tomaž Kuntarič (od 23. aprila 2009)</b>                      |

## Poslovanje skupine Petrol

V skupini Petrol smo v prvih šestih mesecih leta 2009 prodali 1,1 mio ton proizvodov iz nafte, kar je 3 odstotke več kot je bilo planirano in 4 odstotke manj kot je znašala prodaja enakega obdobja leta 2008. V **Sloveniji** smo v prvih šestih mesecih leta 2009 prodali 828 tisoč ton proizvodov iz nafte, kar predstavlja 74 odstotkov celotne prodaje skupine Petrol. Na trge **JVE** smo v prvih šestih mesecih leta 2009 prodali 229 tisoč ton proizvodov iz nafte, kar predstavlja 21 odstotkov celotne prodaje skupine Petrol, na **trge EU** pa 53 tisoč ton proizvodov iz nafte, kar predstavlja 5 odstotkov celotne prodaje skupine Petrol.

V skupini Petrol smo v prvih šestih mesecih leta 2009 49 odstotkov prodanih količin nafte in proizvodov iz nafte prodali v maloprodaji, 51 odstotkov pa v veleprodaji. Maloprodajna mreža skupine Petrol je konec junija 2009 obsegala 429 bencinskih servisov, od tega v Sloveniji 312, na Hrvaškem 69 (od tega 1 v najemu), v Bosni in Hercegovini 40, v Srbiji 3, v Črni gori 1 ter na Kosovem 4 (od tega 3 v najemu).

V skupini Petrol smo v prvih šestih mesecih leta 2009 s prodajo dopolnilnega asortimenta<sup>1</sup> in ostalega trgovskega blaga<sup>2</sup> ustvarili 184,8 mio EUR prihodkov, kar je 12 odstotkov več kot v enakem obdobju lanskega leta in 3 odstotke manj kot je bilo planirano.

V skupini Petrol smo v prvih šestih mesecih leta 2009 prodali 22,5 tisoč ton utekočinjenega naftnega plina in 39,9 tisoč ton (56.968 tisoč m<sup>3</sup>) zemeljskega plina.

Prodali smo še 113.314 MWh električne energije in 38.450 MWh toplotne energije.

Poleg tega smo v skupini Petrol v prvih šestih mesecih leta 2009 s prodajo storitev ustvarili 22,1 mio EUR prihodkov, kar je 9 odstotkov več kot v enakem obdobju leta 2008.

V nadaljevanju poročila je podrobneje prikazano poslovanje skupine Petrol v prvih šestih mesecih leta 2009 po posameznih dejavnostih, in sicer:

- A. Naftna dejavnost in prodaja dopolnilnega asortimenta na slovenskem trgu,
- B. Naftna dejavnost in prodaja dopolnilnega asortimenta na trgu JVE ter
- C. Plinska, ostala energetska ter okoljska dejavnost.

---

<sup>1</sup> Dopolnilni asortiment vključuje prodajo avtomateriala, prehranbenega blaga, galanterije, tobaknih izdelkov in loterije, kuponov ter kartic.

<sup>2</sup> Ostalo trgovsko blago vključuje predvsem prodajo surovin in proizvodov kemične industrije.

## **A. Naftna dejavnost in prodaja dopolnilnega asortimenta na slovenskem trgu**

Z naftno dejavnostjo in prodajo dopolnilnega asortimenta na slovenskem trgu so se v prvih šestih mesecih leta 2009 ukvarjale družbe:

- Petrol d.d., Ljubljana,
- Petrol Plin d.o.o.<sup>3</sup>,
- Petrol-Trade Handelsges.m.b.H.,
- Cypet-Trade Ltd. in
- Cypet Oils Ltd.

Podporne funkcije za opravljanje naftne dejavnosti tako na slovenskem trgu kot tudi na trgu JVE pa izvajajo družbe:

- Petrol Maloprodaja Slovenija d.o.o.,
- Petrol Skladiščenje d.o.o.,
- Petrol Tehnologija d.o.o. in
- Petrol VNC d.o.o.

### **Prodaja proizvodov iz nafte skupine Petrol na slovenskem trgu**

V skupini Petrol smo na slovenskem trgu v prvih šestih mesecih leta 2009 prodali 828 tisoč ton proizvodov iz nafte, kar je 2 odstotka več kot smo planirali in 10 odstotkov manj kot v enakem obdobju lanskega leta. Od tega smo prodali 783 tisoč ton tekočih goriv ter 45,5 tisoč ton drugih proizvodov iz nafte. Prodali smo 18 odstotkov več kurilnega olja ekstra lahkega ter 17 odstotkov manj pogonskih goriv (motornih bencinov in dieselskega goriva) kot v enakem obdobju leta 2008.

Ugodne prodajne rezultate pri kurilnem olju ekstra lahkem smo dosegli zaradi relativno nizkih cen v primerjavi z ostalimi energenti ter nizkih temperatur v zimskem času. Na nižjo prodajo pogonskih goriv je v veliki meri vplivala gospodarska recesija, ki se je odrazila v zmanjšanem tovarnem prometu in gradbenih delih, ter nekonkurenčne cene, ki so posledica višjih trošarin.

### **Odločujoči vplivi na poslovanje**

#### **Oblikovanje prodajnih cen goriv v Sloveniji**

Vlada Republike Slovenije je 9. oktobra 2008 sprejela Uredbo o oblikovanju cen naftnih derivatov in bo veljala 1 leto. Po Uredbi se cene naftnih derivatov, ki so državno regulirane (motorni bencini, dieselsko gorivo in kurilno olje ekstra lahko), spreminjajo vsakih 14 dni, in sicer kot povprečna 14-dnevna borzna cena brez izločanja kotacij. V izračunu maloprodajnih cen se od 15. decembra 2008 dalje uporabljajo kotacije za motorne bencine in dieselsko gorivo izboljšane kvalitete. Modelska marža je v Uredbi o oblikovanju cen naftnih derivatov določena v fiksnem znesku (motorni bencini 0,08134 EUR na liter, dieselsko gorivo 0,07626

---

<sup>3</sup> Družba se ukvarja tudi s prodajo utekočinjenega naftnega plina, ki je prikazana tako pri naftni kot tudi plinski dejavnosti, kjer je podrobneje opisana.

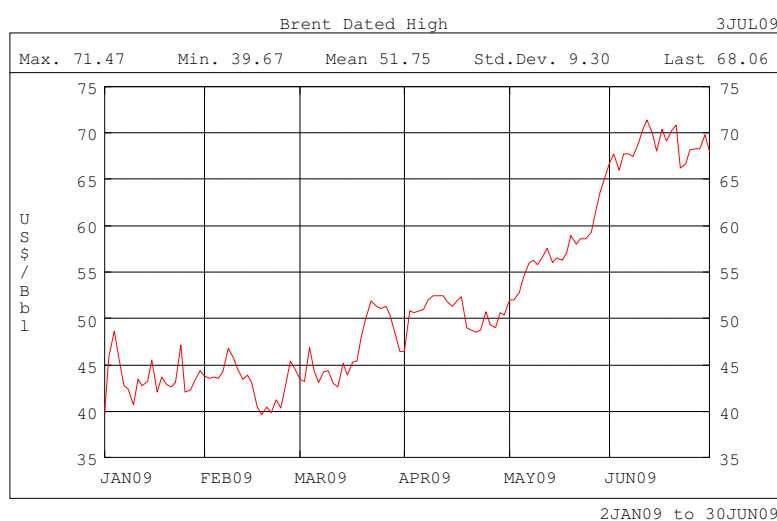


EUR na liter in kurilno olje ekstra lahko 0,05023 EUR na liter) in ostaja nespremenjena že od oktobra 2006.

**Gibanje cen nafte in naftnih derivatov na svetovnem trgu**

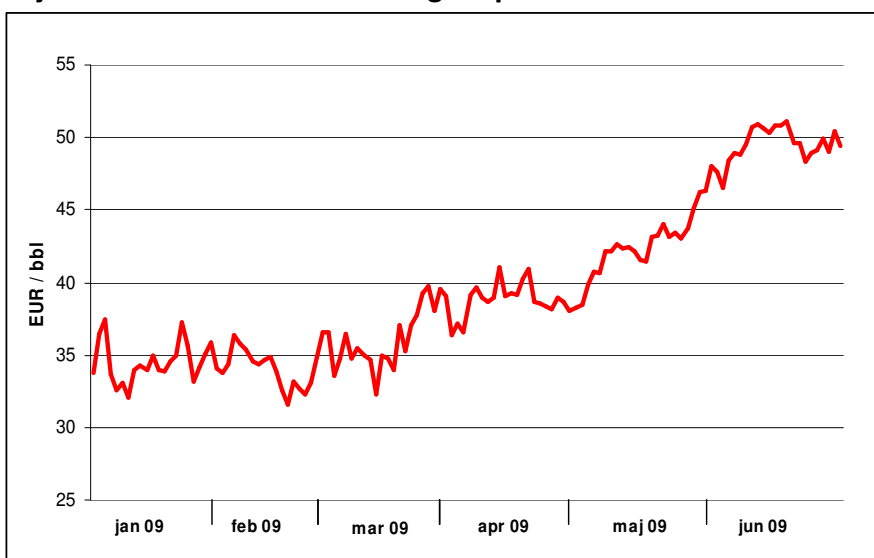
Povprečna cena za sod surove severnomorske nafte Brent Dated je v prvih šestih mesecih leta 2009 znašala 51,75 USD/sod. Najvišjo vrednost v obravnavanem obdobju je surova nafta Brent dosegla 11. junija, in sicer 71,47 USD/sod, najnižjo vrednost pa 18. februarja 39,67 USD/sod. V primerjavi z enakim obdobjem v letu 2008, je povprečna cena v letu 2009 nižja za 52,54 odstotkov, pri tem velja poudariti, da se je povprečna cena nafte izražena v evrih zmanjšala za 45 odstotkov. Cene motornih bencinov in srednjih destilatov so sledile trendu gibanja cen surove nafte.

**Slika 7: Gibanje cene nafte Brent Dated High v prvih šestih mesecih leta 2009 v USD**



VIR: Petrol, 2009

**Slika 8: Gibanje cene nafte Brent Dated High v prvih šestih mesecih leta 2009 v EUR**



VIR: Petrol, 2009

Cene nafte so zaradi finančne krize in gospodarske recesije v prvih treh mesecih leta 2009 nadaljevale s trendom, ki smo mu bili priča v zadnjih mesecih leta 2008. Nekoliko so se dvignile ob zaostrovanju spora glede dobave zemeljskega plina med Rusijo in Ukrajino, kar pa ni imelo dolgotrajnejšega vpliva na rast cen. Na manjši dvig cen so vplivale tudi zaostrene razmere na Bližnjem vzhodu. Gibanje cen nafte v prvih treh mesecih leta 2009 je tako narekovalo predvsem šibko povpraševanje.

V drugem četrtletju letošnjega leta se je cena nafte glede na gibanja v začetku leta precej povečala, predvsem na račun pričakanj o skorajšnji umiritvi svetovne gospodarske krize in s tem povečane porabe nafte, pa tudi zaradi geopolitičnih napetosti zaradi dogodkov v Iranu ter nemirov v Nigeriji. V začetku julija pa se je trend gibanja cen nafte znova obrnil navzdol, saj so v ZDA v primerjavi z lanskim letom zabeležili znatne padce v porabi tako motornih bencinov (6 odstotkov) kot dieselskega goriva in ekstra lahkega kurilnega olja (9 odstotkov). Ob šibki porabi v ZDA pa se je ponudba iz držav članic OPEC povečala in je presegla dogovorjene kvote. Na trgu je tako precejšen presežek nafte, ki jo naftni trgovci skladiščijo že dlje časa. Pričakovati je, da se bo cena skladiščenja povečala, kar lahko v prihodnjih mesecih privede do precej povečane ponudbe nafte. Cena nafte naj bi se zato v naslednjih mesecih spet pričela zniževati.

Na gibanje cen nafte bodo tudi v prihodnje najbolj vplivala pričakovanja glede izhoda iz recesije in oživitve gospodarskih aktivnosti, podatki o stanju zalog in o stopnji brezposelnosti v ZDA ter povpraševanje Kitajske.

#### **Gibanje menjalnega tečaja ameriškega dolarja in evra**

Menjalni tečaj med ameriškim dolarjem in evrom se je v prvih šestih mesecih leta 2009 gibal med 1,26 in 1,42 USD/EUR. Povprečni tečaj ameriškega dolarja po tečaju Evropske centralne banke je v prvih šestih mesecih leta 2009 znašal 1,33 USD/EUR.

#### **Prodaja dopolnilnega asortimenta in ostalega trgovskega blaga skupine Petrol na slovenskem trgu**

V skupini Petrol smo na slovenskem trgu v prvih šestih mesecih leta 2009 s prodajo dopolnilnega asortimenta in ostalega trgovskega blaga ustvarili 170,3 mio EUR prihodkov, kar je 3 odstotke manj kot je bilo planirano in 10 odstotkov več kot v enakem obdobju lanskega leta. Nedoseganje planirane prodaje je posledica padca gospodarske aktivnosti, ki se je najbolj odrazila pri prodaji pogonskih goriv. Manjši obisk bencinskih servisov pa je negativno vplival tudi na prodajo dopolnilnega asortimenta.

S prodajo dopolnilnega asortimenta smo tako ustvarili 166,5 mio EUR prihodkov, kar je 3 odstotke manj kot je bilo planirano in 11 odstotkov več kot v enakem obdobju leta 2008, s prodajo ostalega trgovskega blaga pa 3,8 mio EUR prihodkov, kar je 7 odstotkov več kot je bilo planirano. V prvih šestih mesecih leta 2009 se je v primerjavi z lanskim letom najbolj povečala prodaja v skupini loterija, kuponi, kartice, predvsem zaradi prodaje vinjet.

#### **Prodaja storitev na slovenskem trgu**

Med storitve uvrščamo najemnine za poslovne prostore in gostinske objekte, prevoze, storitve avtopralnic, Magna storitve, prihodke od zaračunanih storitev upravljanja s

skladiščnimi kapacitetami ZORD-u in ZRSBR-ju, kave na poti, pospeševanja prodaje in druge storitve. S storitvami naftne dejavnosti na slovenskem trgu je skupina Petrol v prvih šestih mesecih leta 2009 ustvarila 13,7 mio EUR prihodkov od storitev, kar je 10 odstotkov več kot v enakem obdobju leta 2008. Prihodki od storitev so v primerjavi z enakim obdobjem lanskega leta višji predvsem na račun storitve »kava na poti«, pospeševanja prodaje ter na račun prevozov in najemnin.

## **B. Naftna dejavnost in prodaja dopolnilnega asortimenta na trgu JVE**

Z naftno dejavnostjo in prodajo dopolnilnega asortimenta na trgu JVE so se v prvih šestih mesecih leta 2009 ukvarjale družbe:

- Petrol d.d., Ljubljana,
- Petrol BH Oil Company d.o.o., Sarajevo,
- Petrol Trgovina d.o.o., Zagreb,
- Petrol d.o.o. Beograd,
- Euro - Petrol, d.o.o., Reka ter
- Petrol-Invest d.o.o.

### **Prodaja proizvodov iz nafte skupine Petrol na trgu JVE**

V skupini Petrol smo na trgu JVE v prvih šestih mesecih leta 2009 prodali 229 tisoč ton proizvodov iz nafte, kar je 12 odstotkov manj kot smo planirali in 4 odstotke manj kot v enakem obdobju lanskega leta. Od tega smo prodali 228 tisoč ton tekočih goriv ter 1,5 tisoč ton drugih proizvodov iz nafte. Prodali smo 74 odstotkov več kurilnega olja ekstra lahkega ter 8 odstotkov manj pogonskih goriv (motornih bencinov in dieselskega goriva) kot v enakem obdobju leta 2008.

Ugodne prodajne rezultate pri kurilnem olju smo dosegli zaradi plinske krize na Hrvaškem v začetku letošnjega leta. Na nižjo prodajo pogonskih goriv je vplivala gospodarska recesija.

### **Odločujoči vplivi na poslovanje**

#### **Oblikovanje prodajnih cen goriv na Hrvaškem**

Cene naftnih derivatov – motornih bencinov, dieselskega goriva in kurilnega olja ekstra lahkega so na Hrvaškem prav tako kot v Sloveniji državno regulirane. Oblikujejo se v skladu s »Pravilnikom o utvrđivanju cijena naftnih derivata«, ki je v veljavi od 4. januarja 2009. Cene se spreminjajo vsakih štirinajst dni po predpisani metodologiji ob pogoju, da se je cena pred dajatvami zvišala ali znižala za več kot 2 odstotka. Bruto marža je določena v fiksnem znesku, in sicer 0,6 HRK (0,08 EUR) za liter dieselskega goriva in motornih bencinov ter 0,4 HRK (0,05 EUR) za liter kurilnega olja. Predpisana metodologija oblikovanja najvišje dovoljenih prodajnih cen goriv je podobna metodologiji, ki je v veljavi v Sloveniji, usklajevanje cen pa je prav tako vezano na spremembo borznih cen na naftnem trgu in spremembo tečaja dolarja glede na nacionalno valuto.

Veliko vlogo pri določanju cen na hrvaškem trgu ima, kljub modelu, vodilna naftna družba INA, ki pa je v prvih šestih mesecih leta 2009, v nasprotju s prakso iz preteklih let, oblikovala maloprodajne cene na svojih bencinskih servisih na nivoju najvišje dovoljenih cen.

### **Oblikovanje prodajnih cen goriv v Bosni in Hercegovini**

Prodajne cene naftnih derivatov na trgu Bosne in Hercegovine niso državno regulirane in se oblikujejo prosto po pogojih trga. Spreminjajo se tedensko, pri čemer v Federaciji Bosni in Hercegovini dan pred uporabo novih maloprodajnih cen trgovci o tem obvestijo federalno ministrstvo trgovine, medtem ko v Republiki Srbski ni obveznosti glede predhodnega obveščanja o spremembah cen. Maloprodajne cene goriv se, kljub prostemu oblikovanju cen, med servisi bistveno ne razlikujejo, le v Republiki Srbski so običajno nekoliko nižje, ker glede na vire oskrbe dosegajo nižje nabavne cene.

### **Oblikovanje prodajnih cen goriv v Srbiji**

Cene naftnih derivatov v Srbiji so državno regulirane in se oblikujejo v skladu z »Uredbo o cenama derivata nafte«. Za vse derivate je predpisana najvišja dovoljena maloprodajna cena in najvišja cena distributerja oziroma proizvajalca. Predpisana bruto marža za vse derivate znaša 5 RSD (0,05 EUR) na liter, izjema je le dieselsko gorivo, pri katerem znaša marža 10 RSD (0,11 EUR) na liter. Sproščen uvoz naftnih derivatov velja samo za eurodiesel in avtoplin. Cene se glede na veljavno zakonodajo pod določenimi pogoji usklajujejo vsakih petnajst dni.

### **Oblikovanje prodajnih cen v Črni gori**

Cene naftnih derivatov se v Črni gori oblikujejo v skladu z »Uredbo o načinu obrazovanja maksimalnih maloprodajnih cijena«, ki je v veljavi od 1. januarja 2009. Cene se spreminjajo vsakih 14 dni, v kolikor se gibanje cen na naftnem trgu (Platt's European Marketscan) ter gibanje tečajev evra in dolarja spremeni za več kot 5 odstotkov. Metodologija izračunavanja cene poleg cen nafte na trgu ter gibanja tečaja evra in dolarja vključuje tudi takse in dajatve ter maržo za naftna podjetja. Bruto marža je določena v fiksnem znesku, in sicer 0,0630 EUR za liter NMB95, 0,0640 EUR za liter eurodieselskega goriva ter 0,0780 EUR za liter kurilnega olja.

### **Oblikovanje prodajnih cen na Kosovem**

Cene naftnih derivatov na Kosovem v maloprodaji in veleprodaji niso državno regulirane. Le cene pri prodaji naftnih derivatov državnim institucijam in podjetjem se oblikujejo v skladu s predpisano metodologijo, ki upošteva mesečno povprečje tržne cene ter gibanje tečaja ameriškega dolarja in evra, logistične stroške ter maksimalno maržo. Ta cena predstavlja neformalno osnovo za oblikovanje maloprodajnih cen, ki se spreminjajo dva- do trikrat mesečno.

### **Prodaja dopolnilnega asortimenta in ostalega trgovskega blaga skupine Petrol na trgu JVE**

V skupini Petrol smo na trgu JVE v prvih šestih mesecih leta 2009 s prodajo dopolnilnega asortimenta in ostalega trgovskega blaga ustvarili 14,6 mio EUR prihodkov, kar je 7 odstotkov več kot je bilo planirano in 59 odstotkov več kot v enakem obdobju lanskega leta.

V prvih šestih mesecih leta 2009 smo bili v primerjavi z enakim obdobjem preteklega leta uspešni pri vseh segmentih, najbolj pa na segmentu tobačnih izdelkov.

## **Prodaja storitev na trgu JVE**

Med storitve uvrščamo najemnine za gostinske objekte, prevoze, storitve avtopralnic, Magna storitve, prihodke od kave na poti in druge storitve. S storitvami naftne dejavnosti na trgu JVE je skupina Petrol v prvih šestih mesecih leta 2009 ustvarila 1 mio EUR prihodkov, kar je 87 odstotkov več kot v enakem obdobju leta 2008. Prihodki od storitev so v primerjavi z enakim obdobjem lanskega leta višji predvsem na račun storitve »kava na poti«, avtopralnic ter na račun prevozov.

## **C. Plinska, ostala energetska ter okoljska dejavnost**

### **Plinska dejavnost**

S plinsko dejavnostjo so se v prvih šestih mesecih leta 2009 ukvarjale družbe<sup>4</sup>:

- Petrol d.d., Ljubljana,
- Petrol Energetika d.o.o.,
- Petrol Plin, d.o.o.,
- Petrol Gas Group d.o.o. ter
- Rodgas a.d.

V prvih šestih mesecih leta 2009 smo v skupini Petrol upravljali s 27 koncesijami za oskrbo s plinom (od tega 22 za oskrbo z zemeljskim plinom, 5 pa za oskrbo z utekočinjenim naftnim plinom). Z 21 koncesijami upravlja Petrol Plin d.o.o. (3 koncesije so v lasti Petrol d.d., Ljubljana), s 4 Petrol Energetika d.o.o., z 1 Rodgas AD v Bački Topoli ter z 1 Petrol Gas Group d.o.o. v občini Pećinci. Družba Petrol Gas Group d.o.o. bo prve prihodke iz naslova oskrbe z zemeljskim plinom realizirala v drugi polovici letošnjega leta, saj je distribucijsko omrežje še v fazi izgradnje.

Kupce smo konec junija letošnjega leta oskrbovali tudi preko 2.084 plinohramov za prodajo utekočinjenega naftnega plina, kar je 84 plinohramov več kot konec leta 2008.

V skupini Petrol smo v prvih šestih mesecih leta 2009 prodali 22,5 tisoč ton utekočinjenega naftnega plina, s čimer smo plan preseгли za 17 odstotkov, realizacijo enakega obdobja preteklega leta pa za 2 odstotka. Prodali smo tudi 39,9 tisoč ton (56.968 tisoč m<sup>3</sup>) zemeljskega plina, kar je 3 odstotke manj kot smo planirali in 1 odstotek manj kot v enakem obdobju preteklega leta.

---

4 Poleg navedenih družb so se s prodajo utekočinjenega naftnega plina (jeklenke, avtoplin) ukvarjale tudi družbe: Petrol-Trade Handelsges.m.b.H., Petrol BH Oil Company d.o.o., Sarajevo, Petrol Trgovina d.o.o., Zagreb, Petrol d.o.o. Beograd, Euro - Petrol, d.o.o., Reka, ki so podrobneje predstavljene pri naftni dejavnosti.

Dodatno smo s storitvami plinske dejavnosti v prvih šestih mesecih leta 2009 ustvarili 5,7 mio EUR prihodkov, kar je na ravni enakega obdobja leta 2008. Med storitve plinske dejavnosti uvrščamo prihodke od priključkov, omrežnino za prenosno omrežje in druge storitve.

## **Ostala energetska dejavnost in učinkovita raba energije**

### **Proizvodnja, prodaja in distribucija električne in toplotne energije**

S proizvodnjo, prodajo in distribucijo električne in toplotne energije se je v prvih šestih mesecih leta 2009 ukvarjala družba Petrol Energetika d.o.o.

V prvih šestih mesecih leta 2009 smo v skupini Petrol prodali 113.314 MWh električne energije, kar je 18 odstotkov manj kot je bilo planirano in 38 odstotkov manj kot v enakem obdobju lanskega leta. Razlog za nižjo prodajo v primerjavi z enakim obdobjem leta 2008 je zmanjšanje obsega proizvodnje in s tem nabave energentov pri ključnih kupcih. Od skupnih prodanih količin smo jih 21.733 MWh proizvedli s kogeneracijo. Poleg tega smo jih, od skupnih prodanih količin, 97.531 MWh tudi distribuirali. V skupini Petrol smo v prvih šestih mesecih leta 2009 prodali 38.450 MWh toplotne energije, kar je 7 odstotkov manj kot je bilo planirano in 47 odstotkov več kot v enakem obdobju leta 2008.

### **Projekti učinkovite rabe energije in drugi energetski projekti**

S projekti učinkovite rabe energije (URE) sta se v prvih šestih mesecih leta 2009 ukvarjali družbi:

- Petrol d.d., Ljubljana ter
- Petrol Energetika d.o.o.

Učinkovita raba energije je koncept, po katerem v skupini Petrol z ustreznim načinom vodenja, financiranja<sup>5</sup> in izvajanja celovitega energetskega projekta zagotavljamo partnerjem zajamčene izkoristke pri porabi energentov in optimalno upravljanje energetskih postrojenj – posledično pa tudi prihranek pri stroških energije.

Vsi delujoči projekti učinkovite rabe energije so v prvih šestih mesecih leta 2009 obratovali v skladu s planom.

S storitvami URE smo v prvih šestih mesecih leta 2009 ustvarili 870 tisoč EUR prihodkov, kar je 7 odstotkov več kot v enakem obdobju leta 2008.

## **Okoljska dejavnost**

Z okoljsko dejavnostjo se je v prvih šestih mesecih leta 2009 ukvarjala družba Petrol d.d., Ljubljana. Konec aprila 2009 je pridobila koncesijo za opravljanje gospodarske javne službe čiščenja komunalne odpadne vode na območju mesta Sežana.

Skupina Petrol je tako v prvih šestih mesecih leta 2009 upravljala s tremi koncesijami za upravljanje naprav za čiščenje komunalnih odpadnih voda in opravljanje gospodarske javne službe čiščenja komunalnih odpadnih voda, in sicer v mestni občini Murska Sobota s

---

<sup>5</sup> Third Party Financing (TPF) – financiranje s strani tretjega

kapaciteto 42.000 populacijskih ekvivalentov, v občini Mežica s 4.000 populacijskimi ekvivalenti ter v mestni občini Sežana s kapaciteto 6.000 populacijskih ekvivalentov.

Proces čiščenja in finančno poslovanje čistilne naprave Murska Sobota in čistilne naprave Mežica sta v prvih šestih mesecih leta 2009 v skladu s planom. Na čistilni napravi Sežana pa smo pričeli z aktivnostmi za izboljšanje organizacije poslovanja ter s pripravami na potrebno investicijsko vzdrževanje, predvsem v posodobitev mehanske stopnje čiščenja odpadne vode, s čimer se bo povečala kapaciteta čistilne naprave.

Petrol d.d., Ljubljana, kot pomemben družbenik v podjetju Aquasystems d.o.o., sodeluje tudi pri čiščenju komunalnih odpadnih voda v mestni občini Maribor s kapaciteto 190.000 populacijskih ekvivalentov.

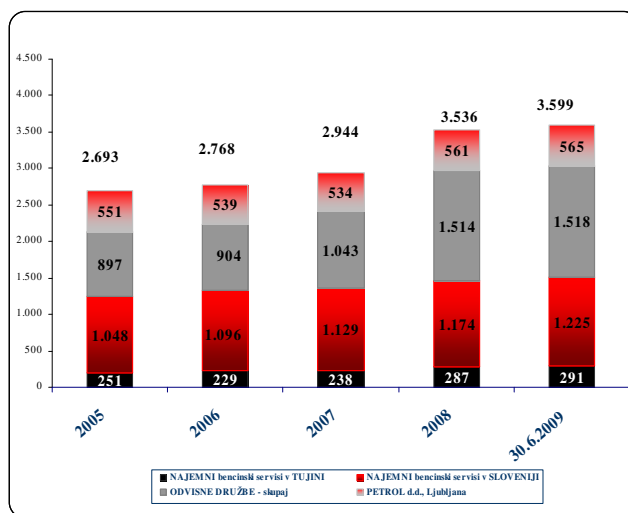
V prvih šestih mesecih leta 2009 smo v skupini Petrol z okoljsko dejavnostjo ustvarili 880 tisoč EUR prihodkov, kar je 10 odstotkov več kot v enakem obdobju leta 2008.

## Trajnostni razvoj

### Zaposleni

V skupini Petrol in na najemnih bencinskih servisih je bilo konec junija 2009 3.599 zaposlenih, od tega je 27 odstotkov zaposlenih v tujini v odvisnih družbah in na najemnih bencinskih servisih. V primerjavi s koncem leta 2008 se je število zaposlenih povečalo za 63 oziroma za 2 odstotka.

**Slika 9: Gibanje števila zaposlenih v letih 2005 – 2009 v skupini Petrol in na najemnih bencinskih servisih**



### **Gibanje števila zaposlenih v prvih šestih mesecih leta 2009**

V skupini Petrol smo v prvih šestih mesecih leta 2009 zaposlili 193 novih sodelavcev, 130 zaposlenih je prekinilo delovno razmerje, 71 zaposlenih pa smo prerazporedili med podjetji znotraj skupine Petrol.

**Tabela 3: Gibanje števila zaposlenih v prvih šestih mesecih leta 2009 v skupini Petrol in na najemnih bencinskih servisih**

| Gibanje števila zaposlenih            | Stanje<br>30.6.2009 | Nove zaposlitve oz. prenehanja v letu 2009 |            | Interne preместitve v letu 2009 |           | Skupaj prihodi v letu 2009 | Skupaj odhodi v letu 2009 | Stanje 31.12.2008 |
|---------------------------------------|---------------------|--|------------|---------------------------------|-----------|----------------------------|---------------------------|-------------------|
|                                       |                     | v podjetju                                 |            | v Skupini Petrol                |           |                            |                           |                   |
|                                       |                     | Prišli                                     | Odšli      | Prišli                          | Odšli     |                            |                           |                   |
| Petrol d.d.                           | 565                 | 16   | 16         | 6                               | 2         | 22                         | 18                        | 561               |
| Odvisne družbe                        | 1.518               | 83   | 62         | 39                              | 56        | 122                        | 118                       | 1.514             |
| Najemni bencinski servisi v Sloveniji | 1.225               | 78   | 39         | 18                              | 6         | 96                         | 45                        | 1.174             |
| Najemni bencinski servisi v tujini    | 291                 | 16   | 13         | 8                               | 7         | 24                         | 20                        | 287               |
| <b>Skupina Petrol</b>                 | <b>3.599</b>        | <b>193</b>                                 | <b>130</b> | <b>71</b>                       | <b>71</b> |                            |                           | <b>3.536</b>      |

### Struktura zaposlenih

Povprečna starost zaposlenih v skupini Petrol je konec junija 2009 znašala 41 let. Med zaposlenimi je 69 odstotkov moških in 31 odstotkov žensk.

V skupini Petrol se izobrazbena struktura z leti izboljšuje, kar je na eni strani rezultat izobraževanja zaposlenih, na drugi strani pa kadrovske politike, saj novo zaposleni sodelavci zvišujejo izobrazbeno strukturo, hkrati pa podjetje zapuščajo sodelavci z nižjo stopnjo izobrazbe. Pri tem velja poudariti, da ima skupina Petrol interes za izobraževanje svojih zaposlenih, saj je znanje ena od bistvenih konkurenčnih prednosti podjetja.

Povprečna stopnja izobrazbe zaposlenih v skupini Petrol, merjena na lestvici od 1 do 8, je na dan 30.06.2009 znašala 4,7, kar pomeni, da imajo zaposleni v povprečju srednješolsko izobrazbo.

### Usposabljanje

V prvih šestih mesecih leta 2009 se je različnih oblik izobraževanja udeležilo 5.245 udeležencev, od tega je bilo v formalno izobraževanje vključenih 88 zaposlenih. Skupaj je bilo v skupini Petrol izvedenih 46.164 pedagoških ur usposabljanja, kar predstavlja v povprečju 13 pedagoških ur usposabljanja na zaposlenega v obravnavanem obdobju.

V prvih šestih mesecih leta 2009 smo nadaljevali s programi vodenja in programi prodaje na bencinskih servisih ter izvajali strokovna in zakonsko zahtevana izobraževanja, izvedli smo delavnice v zvezi z ocenjevanjem tveganj, ki izhajajo iz finančnega položaja naših kupcev ter s področja inovativnosti.

V skupini Petrol posebno pozornost namenjamo tudi usposabljanju zunanjih sodelavcev (prevoznikov, študentov,...) in kupcev. V tem obdobju smo zanje organizirali več različnih seminarjev, na katerih je prisostvovalo 1.117 udeležencev.

### Motiviranje zaposlenih

#### Nagrajevanje

Usmerjenost k uspešnosti je v skupini Petrol osnova sistema nagrajevanja, zato so plače sestavljene iz fiksnega in variabilnega dela. Pomemben del variabilnega dela plač je skupinska delovna uspešnost, ki jo za bencinske servise, območne enote maloprodaje in veleprodaje izračunavamo mesečno, za korporativne funkcije pa polletno, na podlagi



izračuna mere uspešnosti. Individualno delovno uspešnost pripoznavamo preko nagrad za izredne delovne uspehe in napredovanja zaposlenih.

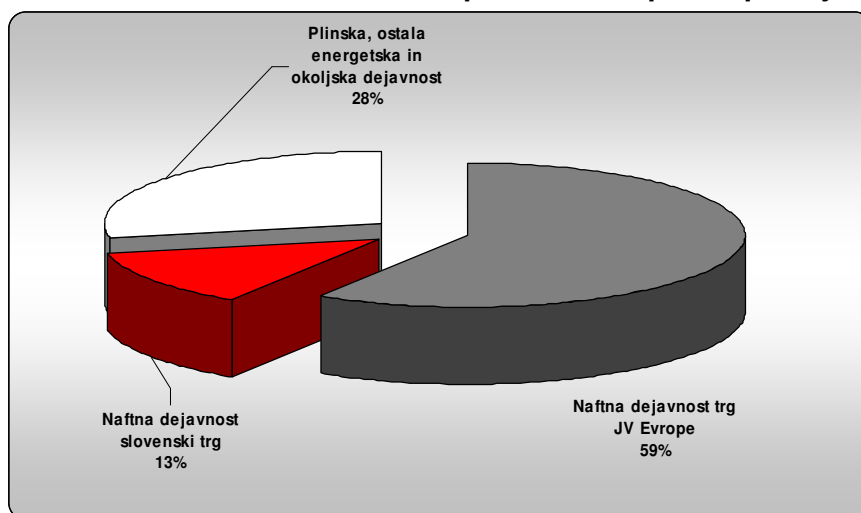
Družba Petrol d.d., Ljubljana je bila ponovno med finalisti medijsko - raziskovalnega projekta Zlata nit, ki jo je časopisna družba Dnevnik podelila najboljšim zaposlovalcem v letu 2008.

## Naložbe

V sklopu ukrepov, ki jih je uprava družbe zaradi finančne krize sprejela v oktobru 2008, je posebna pozornost namenjena investicijski dejavnosti. Intenzivnost investicijske dejavnosti smo prilagodili težje dostopnim dolgoročnim finančnim virom, kljub temu pa bomo tudi v letu 2009 na tem področju sledili strateškim ciljem skupine Petrol.

V prvem polletju leta 2009 smo za naložbe v opredmetena osnovna sredstva in neopredmetena sredstva ter dolgoročne finančne naložbe namenili 22,4 mio EUR. Od tega smo 13 odstotkov namenili naftni dejavnosti na slovenskem trgu, 59 odstotkov naftni dejavnosti na trgih JV Evrope, 28 odstotkov plinski, ostali energetska in okoljska dejavnosti ter posodobitvi informacijske in druge infrastrukture.

**Slika 10 : Struktura investiranih sredstev skupine Petrol v prvem polletju leta 2009**



## Sistem kakovosti

Sistemi kakovosti, ki so se v preteklosti večinoma usmerjali v povečanje učinkovitosti in odličnosti, postopoma vključujejo vse več elementov trajnostnega razvoja. Ti morajo obsegati varovalke, ki naj bi zagotavljale globalno zaščito tako človekovega okolja kot človeka samega.

Petrol je v preteklih letih že izvedel pomemben premik na področju kakovosti goriv. Raven kakovosti je dvignil pri dveh ključnih vrstah goriv, dieselskem gorivu ter kurilnem olju, poznanima pod blagovnimi znamkama Petrol Primadiesel in Petrol Prima kurilno olje. Pred nami pa je nov korak in hkrati izziv pri uvajanju izboljšav na področju goriv. Septembra bomo na bencinskih servisih v Sloveniji pričeli uvajati drugo generacijo nadstandardnih pogonskih

goriv - dieselskega goriva in neosvinčenega 95-oktanskega motornega bencina, ki bosta prepoznavna pod blagovno znamko ULTIMAX.

Poslovanje skupine Petrol temelji na uveljavljanju visokih kakovostnih standardov. Od leta 1997 naprej po standardu ISO 9001 certificirani sistem vodenja kakovosti v skupini stalno nadgrajujemo in razširjamo. Poleg certificiranih sistemov kakovosti in ravnanja z okoljem (glej tabelo) so v integrirani sistem kakovosti vključene tudi zahteve sistema ravnanja z živili HACCP, sistema varnosti in zdravja pri delu OSHS ter sistem informacijske varnosti v skladu s standardom BS 7799-2.

Strategijo razvoja sistema kakovosti skupina Petrol izpolnjuje tudi v letu 2009. V juniju 2009 so predstavniki Bureau Veritas Certification izvedli kontrolno presojo sistemov vodenja kakovosti po ISO 9001:2000 in sistema ravnanja z okoljem ISO 14001: 2004, v vseh certificiranih družbah skupine Petrol. Na presoji ni bilo ugotovljenih neskladnosti. Pričeli smo tudi s pripravami za certificiranje sistema vodenja kakovosti po standardu ISO 9001 v družbi Petrol BH Oil Company, d.o.o.

Laboratorij Petrol ima vzpostavljen sistem vodenja kakovosti v skladu z zahtevami standarda SIST EN ISO/IEC 17025:2005 (Splošne zahteve za usposobljenost preskuševalnih lin kalibracijskih laboratorijev). Akreditiranih imamo 71 preskusnih metod. Nadzorno ocenjevanje je bilo izvedeno v decembru 2008. V juniju 2009 je bilo na zahtevo zunanjega naročnika in odločitev laboratorija izvedeno izredno ocenjevanje za razširitev obsega akreditacije.

V družbi Petrol Tehnologija d.o.o. je bilo januarja 2009 izvedeno ocenjevanje za širitev akreditacije. Ocenjene so bile 3 preskusne metode za področje kontrole meril pretoka po MID (Measurement Instrument Directive). Petrol Tehnologija d.o.o. ima tako akreditiranih 13 preskusnih metod.

**Tabela 4: Pregled certifikatov in akreditacij laboratorijev**

| Družba                         | Sistem vodenja kakovosti | Sistem ravnanja z okoljem | Akreditacije laboratorijev   |
|--------------------------------|--------------------------|---------------------------|------------------------------|
| Petrol d.d., Ljubljana         | ISO 9001: 2000           | ISO 14001: 2004           | SIST EN ISO/IEC 17025 : 2005 |
| Petrol Skladiščenje d.o.o.     | ISO 9001: 2000           | ISO 14001: 2004           | /                            |
| Petrol Tehnologija, d.o.o.     | ISO 9001: 2000           | ISO 14001: 2004           | SIST EN ISO/IEC 17020 : 2004 |
| Petrol Energetika d.o.o.       | ISO 9001: 2000           | ISO 14001: 2004           | /                            |
| Petrol Plin, d.o.o.            | ISO 9001: 2000           | ISO 14001: 2004           | /                            |
| Petrol Trgovina d.o.o., Zagreb | ISO 9001: 2000           | /                         | /                            |

## **Družbena odgovornost**

Petrol v svoje poslovanje že vrsto let vključuje skrb za družbena in okoljska vprašanja. Na zahteve in izzive časa odgovarjamo z dolgoročno strategijo rasti in s trdnim zavedanjem, da podpora okolju, v katerem delujemo, pomembno vpliva na naše poslovanje in razvoj. Širši družbeni in lokalni skupnostim tako že vrsto let pomagamo k razgibanemu življenjskemu slogu in k višji kakovosti življenja. Svojo odgovorno družbeno držo dokazujemo s podporo številnim športnim, kulturnim, humanitarnim in okoljevarstvenim projektom. Družbeno

odgovornost v skupini Petrol vidimo kot trajno zavezo pri sodelovanju z okoljem, v katerem poslujemo.

Pomembnejši dogodki v prvih šestih mesecih letošnjega leta:

- Petrol d.d., Ljubljana je januarja 2009 prejel nagrado Superbrands. Naziv Superbrands je potrditev za odličnost pri razvoju blagovne znamke in ponudbe. Nagraduje prepoznavnost, ugled, pravilno strateško marketinško upravljanje blagovne znamke in zaupanje, ki ji ga potrošniki s svojo lojalnostjo izkazujejo.
- Petrol d.d., Ljubljana je med največjimi pokrovitelji 57. poletnega festivala Ljubljana, ki bo potekal pod častnim pokroviteljstvom župana Mestne občine Ljubljana. Festival bo gostil več kot 80 prireditev, na katerih se bodo predstavili nastopajoči iz več kot 20 držav.
- Petrol d.d., Ljubljana je sodeloval v humanitarni akciji Iniciative za mamograf. Z donacijo smo pomagali Splošni bolnišnici Izola do najsodobnejšega digitalnega mamografa, ki bo služil za diagnostiko raka dojke v obalno - kraški zdravstveni regiji.
- Petrol d.d., Ljubljana je postal partner pri projektu »Zdravila in prometna varnost«. Projekt je usmerjen v aktivnosti povezane s strokovno javnostjo in v aktivnosti, povezane z uporabniki zdravil in drugimi udeleženci v prometu. V ta namen je bila izdelana tudi zloženka, ki jo je moč dobiti v čakalnicah zdravstvenih ambulant, v lekarnah in na naših bencinskih servisih. Partnerstvo pri tem projektu predstavlja tudi uresničevanje zadanih ciljev na področju razvoja in promocije cestnoprometne varnosti.
- Aprila 2009 je v Portorožu potekalo tradicionalno srečanje energetikov, katerega generalni pokrovitelj je bila družba Petrol d.d, Ljubljana. Dnevi energetikov 2009 so bili pripravljene v sodelovanju s Centrom za energetske učinkovitost z Instituta Jožef Štefan in Ministrstvom za okolje in prostor. Potekali so pod naslovom Tehnološke in poslovne možnosti za uveljavljanje energetske učinkovitosti.

## **Poslovna tveganja**

### **Dogodki v preteklem obdobju, ki so vplivali na poslovna tveganja in upravljanje z njimi**

Upravljanje s poslovnimi tveganji v skupini Petrol je v prvem polletju leta 2009 zaznamovala finančna kriza, ki se je v tem obdobju močno odrazila v realnem sektorju gospodarstva.

Težave bančnega sektorja vnašajo negotovost predvsem na področja obvladovanja obrestnih, kreditnih in likvidnostnih tveganj. Zavedajoč se, da lahko oslABLJENA likvidnost bank ter neugodne razmere financiranja pomembno vplivajo na poslovanje podjetij in posameznikov, smo v skupini Petrol povečali previdnost pri upravljanju s finančnimi tveganji. Dodatno smo pozorni na plačilno sposobnost kupcev in s tem na stanje terjatev iz poslovanja. Vzdrževanje likvidnosti oziroma kratkoročno plačilno sposobnost družb v skupini Petrol pa zagotavljamo s centralnim vodenjem in usklajevanjem tekočih denarnih tokov.

Družba Petrol d.d. Ljubljana si je z uspešno prvo prodajo navadnih imenskih obveznic družbe v juniju 2009 zagotovila nov dolgoročni vir financiranja. Finančni položaj skupine Petrol bo s tem ostal še naprej na visoki ravni, finančno tveganje pa manjše.

Navkljub hitrim spremembam kapitalskih in finančnih trgov se tako uspešno prilagajamo finančni situaciji.

## **Petrolov model poslovnih tveganj ter najpomembnejša in najverjetnejša poslovna tveganja**

Na področju upravljanja s tveganji je bila konec leta 2008 izvedena ponovna ocena poslovnih tveganj za leto 2008. V proces ocenjevanja poslovnih tveganj so bili vključeni uprava družbe Petrol d.d., Ljubljana, svetovalci uprave, direktorji sektorjev družbe Petrol d.d., Ljubljana in direktorji odvisnih družb v skupini Petrol. Zaradi enostavnejšega ocenjevanja in pridobitve bolj realnih rezultatov so bila posamezna poslovna tveganja v letu 2008 vsebinsko povezana v sklop 20 skupin poslovnih tveganj. Poleg tega je bila metodologija ocenjevanja dopolnjena z vrednostnimi spremenljivkami (določena je bila 5-stopenjska lestvica pomembnosti in verjetnosti (pogostnosti) posameznega poslovnega tveganja).

V prvem kvartalu leta 2009 smo pripravili poročilo o poslovnih tveganjih skupine Petrol za leto 2008, v katerem so zajeti rezultati zadnjega ocenjevanja poslovnih tveganj, pregled realizacije priporočil za obvladovanje poslovnih tveganj iz preteklega obdobja ter podana nova priporočila za še uspešnejše obvladovanje poslovnih tveganj v skupini Petrol.

Petrolov model poslovnih tveganj zajema 20 skupin poslovnih tveganj, razdeljenih na dve veliki skupini:

- tveganja okolja in
- tveganja delovanja.

Po rezultatih ocenjevanja poslovnih tveganj iz leta 2008, sodijo med najpomembnejša in najverjetnejša poslovna tveganja vsa finančna tveganja: cenovno, valutno, kreditno, likvidnostno, obrestno tveganje ter tveganje finančnih instrumentov. Poleg finančnih tveganj so med najpomembnejšimi in najverjetnejšimi tveganji še tveganje finančnega okolja, komercialno tveganje, tveganje strateškega odločanja, tveganje poslovno-finančnega odločanja ter tveganje gospodarskega okolja.

V nadaljevanju so posebej opisana posamezna finančna tveganja v skupini Petrol ter postopki varovanja pred temi tveganji.

### **Cenovno in valutno tveganje**

V skupini Petrol kupujemo proizvode iz nafte po tržnih pogojih tujih nakupnih trgov in jih plačujemo v USD. Prodaja poteka v lokalnih valutah. Ker sodita trg ameriškega dolarja in svetovni naftni trg med najbolj nestabilne svetovne trge, je skupina Petrol pri opravljanju svoje temeljne dejavnosti izpostavljena tako valutnemu tveganju – spremembam tečaja EUR/USD, kot tudi cenovnemu tveganju – spremembam cen naftnih derivatov.

Od aprila leta 2000 naprej nam model o oblikovanju cen naftnih derivatov omogoča prenašanje gibanj svetovnih cen naftnih derivatov in tečajev na domače prodajne cene. Tako je izpostavljenost skupine Petrol cenovnemu in valutnemu tveganju močno zmanjšana.

Skupina Petrol se pred cenovnimi tveganji varuje z usklajevanjem nabavnih in prodajnih formul cen derivatov, poleg tega pa se varuje še z uporabo ustreznih finančnih instrumentov. V določenih primerih zato cene naftnih derivatov zavarujemo s cenovno-blagovnimi zamenjavami (SWAPI) na trgu OTC (neposredni posel med dvema strankama brez uporabe borze). Primarni cilj varovanj je doseganje nabavnih cen, kot jih priznava model o oblikovanju

cen naftnih derivatov. Naši poslovni partnerji na tem področju so mednarodne finančne organizacije in banke ter večje naftne korporacije, ki nam naftne derivate dobavljajo.

Nakupe naftnih derivatov smo v skupini Petrol v prvem polletju leta 2009 plačevali v rokih, ki ustrezajo praksi v naftnem poslu (30 dni po B/L), zaradi česar je bilo poslovanje izpostavljeno valutnemu tveganju – spremembi tečaja EUR/USD od nastanka poslovnega dogodka do plačila. V obvladujoči družbi je sredstvo za zavarovanje pred valutnimi tveganji sklepanje terminskih pogodb na EUR/USD s slovenskimi bankami. Vrednostni obseg sklenjenih terminskih pogodb je določen v sodelovanju med komercialo in financami, ki se v času gospodarske krize, ko je napovedovanje obsega prodaje še bolj zahtevno, večkrat tedensko usklajujejo, tako, da je varovanje tečajnih tveganj čimbolj optimalno.

Poleg tega obvladujoča družba spremlja in nudi svetovanje pri sklepanju zavarovanj pred valutnimi tveganji tudi v odvisnih družbah. Predvsem gre za tveganja zaradi spremembe tečaja HRK/EUR na Hrvaškem in tečaja RSD/EUR v Srbiji. Zavarovanje tečaja HRK/EUR je bilo v začetku leta zaradi nelikvidnega trga in negotovosti na finančnem trgu Hrvaške predrago, v drugem kvartalu pa se je situacija deloma normalizirala in smo na Hrvaškem sklenili nekaj terminskih poslov za varovanje tečaja HRK/EUR. V Srbiji smo izpostavljeni spremembi tečaja RSD/EUR le zaradi dolgoročnega kredita v EUR, tako da to v primerjavi s celotnim poslovanjem skupine Petrol pomeni manjši del in skupina Petrol iz tega naslova ni izpostavljena velikim tveganjem.

V transakcije z izvedenimi instrumenti vstopamo izključno zaradi zavarovanja pred cenovnimi in valutnimi tveganji in ne iz špekulativnih razlogov.

### **Kreditno tveganje**

V času gospodarske krize ocenjujemo, da je med vsemi tveganji obvladovanje kreditnega tveganja eno najbolj zahtevnih. Pri prodaji na odlog to pomeni tveganje neizpolnitve nasprotne stranke. Zato je uprava družbe Petrol že oktobra 2008 med ukrepi za obvladovanje posledic finančne krize izpostavila področje obvladovanja terjatev, kjer naj bi družba še bolj aktivno vodila izterjavo terjatev, v primeru neplačila dosledno izvajala pravila blokade prodaje tem kupcem in hitreje vlagala pravna sredstva za izterjavo terjatev. Družba omogoča plačila na odlog zaradi potrebe po vsaj delnem kreditiranju kupcev in s tem povečevanju prihodkov od prodaje. Ob tem je komercialna funkcija nenehno v konfliktu med težnjo po povečanju prodaje in obenem, ob povečani plačilni nedisciplini, ohranjanju stanja terjatev na obvladljivih nivojih.

Obvladujoča družba in odvisne družbe posamično aktivno spremljajo stanje terjatev iz poslovanja in pri tem – ob enotnem vodenju politike plačilnih pogojev in možne izpostavljenosti do posameznega kupca ali skupine kupcev – sledijo načelu decentralizacije. Terjatve se sistematično spremljajo po starosti, po regijah in organizacijskih enotah, po kakovosti in po posameznih kupcih. Za spremljanje uporabljamo enotno računalniško aplikacijo za upravljanje s terjatvami, ki nam omogoča avtomatski nadzor nad izpostavljenostjo do posameznega kupca ter takojšnje ukrepanje. V proces upravljanja tveganj neizpolnitve nasprotne stranke je aktivno vpletenih več področij, kjer se zaposleni redno sestajajo in sprejemajo ustrezne ukrepe.

Kljub splošnemu poslabševanju finančne moči naših kupcev zaradi likvidnostnih težav, zmanjševanju proizvodnje in upadu izvoza, ocenjujemo, da skupina Petrol ni izpostavljena

znatnejšemu kreditnemu tveganju do posamezne osebe ali skupine oseb, ki bi lahko predstavljale enotno tveganje. Naša ocena temelji na naravi produktov, ki jih prodajamo, tržnemu deležu in široki bazi kupcev.

S pomočjo informacijske podpore in medsebojnega informiranja vseh zaposlenih v družbi aktivno spremljamo boniteto svojih kupcev in dobaviteljev. V letošnjem letu smo za namen presoje bonitete vključili v sistem za vsakega kupca novo orodje družbe Bisnode, za obvladovanje tveganja – CreditCheck, ki napoveduje verjetnost insolventnega postopka v naslednjih 12 mesecih. Glede na oceno tveganja v letošnjem letu zahtevamo od kupcev tudi večja zavarovanja. V ta namen skupina Petrol uporablja širok nabor instrumentov zavarovanja terjatev (hipoteke, zastave, bančne garancije, varščine, zadolžnice, menice, ipd.).

### **Likvidnostno tveganje**

Finančna kriza na slovenskem in svetovnem finančnem trgu je povzročila, da je bančni sektor bistveno manj likviden. Oslabljena likvidnost bank ter neugodne razmere financiranja pomembno vplivajo na poslovanje podjetij in posameznikov.

Zato smo v skupini Petrol še bolj previdni pri vzdrževanju kratkoročne plačilne sposobnosti. Le-to zato zagotavljamo s centralnim vodenjem in skrbnim načrtovanjem ter usklajevanjem denarnega toka v skupini Petrol. Obvladujoča in odvisne družbe uporabljajo za načrtovanje in spremljanje dnevne likvidnosti posebna avtomatizirana orodja. Ta omogočajo natančen vpogled in nadzor nad denarnim tokom. Planiranje denarnih tokov pa je zaradi splošne negotovosti bistveno bolj oteženo. Predvsem je oteženo na področju planiranja prilivov iz prodaje na odlog, ker ima precejšen del naših kupcev težave pri zagotavljanju financiranja poslovanja zaradi splošnega povečanja plačilne nediscipline in upada prodaje.

Za učinkovito vodenje denarnega toka imamo od leta 2006 uveden tudi sistem cash-poolinga ali združevanje sredstev za odvisne družbe v Sloveniji. Odvisne družbe na JV trgih pa tega sistema zaradi davčnih in ekonomskih razlogov (stroški plačilnega prometa, tečajne razlike) še ne morejo koristiti, vendar vsebinsko vodimo cash-polling preko vodenja terjatev iz poslovanja.

Skupina Petrol je sposobna v vsakem trenutku izpolniti vse dospele obveznosti. Poleg lastnih sredstev imamo možnost uporabe likvidnostne rezerve prek odobrenih kreditnih linij pri domačih in tujih bankah. Tako ohranjamo visoko boniteto pri poslovnih partnerjih ter finančnih organizacijah doma in v tujini. Zaradi nižje cene naftnih derivatov smo v prvem polletju letošnjega leta potrebovali manjši obseg obratnega kapitala in s tem tudi manj kreditnih linij.

Dolgoročno plačilno sposobnost v skupini Petrol zagotavljamo z ohranjanjem in povečevanjem lastniškega kapitala in letos junija s prodajo navadnih imenskih obveznic družbe, ker dolgoročnih bančnih virov skorajda ni bilo na trgu. Banke v skrbi za lastno likvidnost že od jeseni 2008 odobravajo le kratkoročne kredite. Zaradi negotovosti v bančnem sektorju veliko časa in pozornosti namenjamo dnevni komunikaciji z bankami.

## Obrestno tveganje

Izpostavljenost obrestnemu tveganju v skupini Petrol tekoče spremljamo. Družba ima dolgoročne kredite z variabilno obrestno mero vezane na EURIBOR. EURIBOR se je v drugem kvartalu letošnjega leta še dodatno znižal glede na prvi kvartal, vendar so obrestne mere ostale na približno enakih nivojih, ker so banke zvišale obrestno maržo. Poleg tega so banke močno zvišale tudi ostale stroške pri zagotavljanju financiranja.

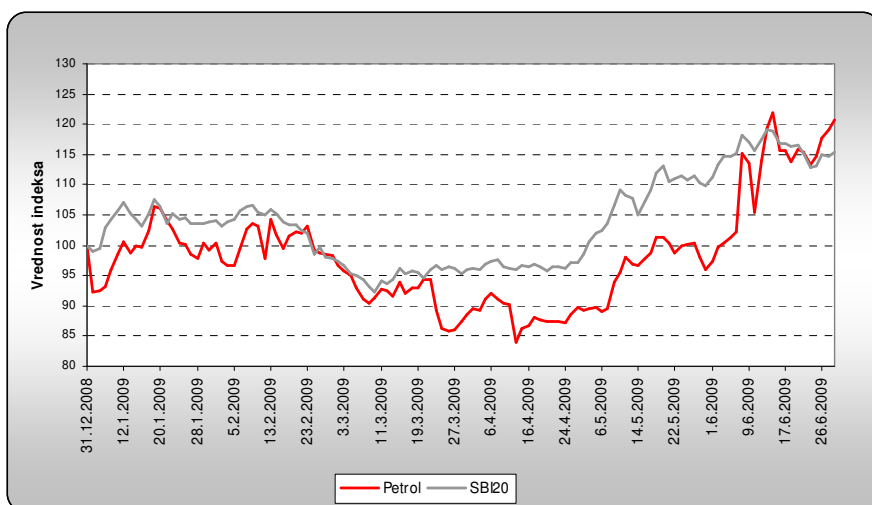
Za zavarovanje obrestne izpostavljenosti del variabilne obrestne mere spremenimo v fiksno z uporabo izvedenih finančnih instrumentov. Obrestno izpostavljenost zavarujemo do višine polovice neto obrestne pozicije skupine Petrol. Pri odločitvi o dodatnem zavarovanju upoštevamo napovedi gibanj obrestih mer in se glede na tržne razmere odločimo, kdaj in s katerimi instrumenti bomo izvedli zavarovanje.

V prvem polletju letošnjega leta nismo sklepali dodatnih obrestnih zavarovanj, ker smo ocenili, da bo Evropska centralna banka za oživitev gospodarstva obrestno mero še znižala. Obenem smo konec junija izdali obveznico s fiksno obrestno mero. Del te obrestne mere bomo v skladu z našo politiko zavarovanja obrestne izpostavljenosti zamenjali z variabilno in s tem znižali efektivno obrestno mero.

## Delnica

V prvih šestih mesecih letošnjega leta se trend gibanja cen delnic na svetovnih in evropskih borzah ni bistveno obrnil navzgor. Podobno se je godilo tudi delnicam na Ljubljanski borzi večji del prvega polletja. Kljub temu je bilo konec junija začuti nekoliko optimizma, saj je imela večina delnic, ki sestavljajo Slovenski borzni indeks (SBI20), konec junija višjo vrednost kot konec leta 2008. Slovenski borzni indeks (SBI20), kot eden izmed temeljnih pokazateljev stanja na Ljubljanski borzi, je v obdobju od januarja do junija leta 2009 zrasel za 15,4 odstotke glede na vrednost konec leta 2008. V enakem obdobju je delnica Petrola zrasla za 20,7 odstotka.

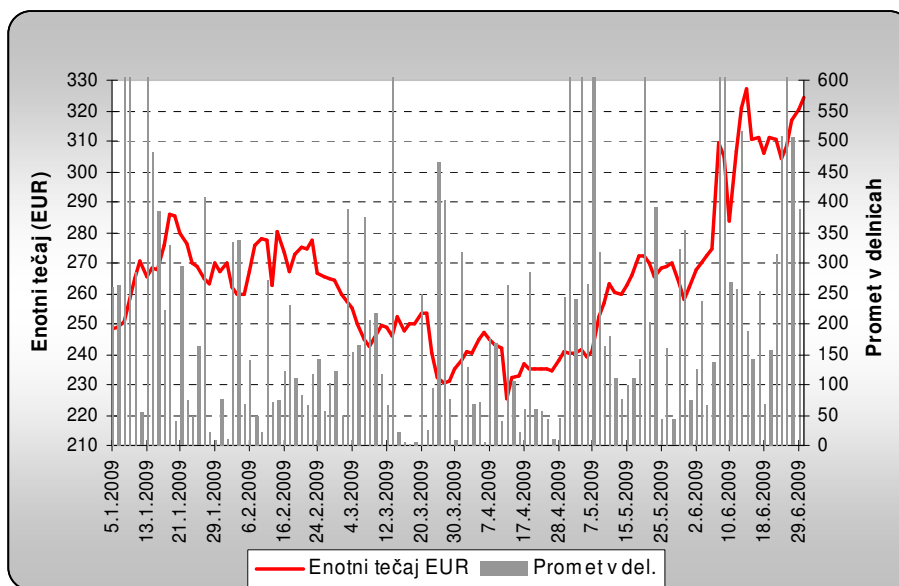
**Slika 11: Gibanje baznega indeksa za enotni tečaj Petrola d.d., Ljubljana in borznega indeksa SBI 20 v prvih šestih mesecih leta 2009 glede na konec leta 2008**



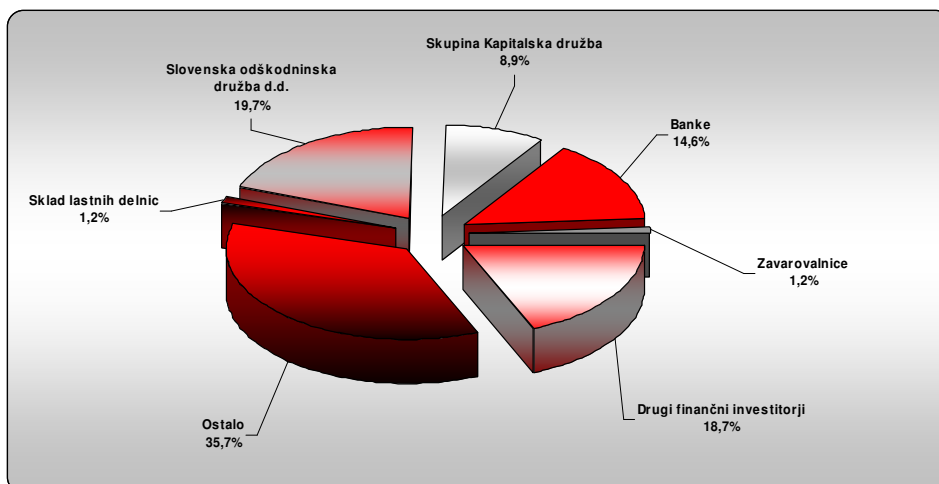
V prvih šestih mesecih leta 2009 se je tečaj Petrolove delnice gibal med 225,48 EUR ter 327,41 EUR za delnico, povprečni tečaj v tem obdobju je znašal 263,92 EUR. Čisti poslovni izid na delnico<sup>6</sup> pred slabitvijo naložb je znašal 8,21 EUR, upošteva je slabitev naložb 0,21 EUR, knjigovodska vrednost delnice<sup>7</sup> pa je znašala 185 EUR. Petrol d.d., Ljubljana je imel na dan 30.06.2009 39.653 delničarjev.

Petrol d.d., Ljubljana se je aprila 2009 uspešno predstavil na Dnevu slovenskega kapitalskega trga, ki sta ga organizirali Ljubljanska borza in Klirinško depotna družba v sodelovanju s partnerji, člani borze, in na investitorski konferenci v Zuersu v Avstriji pod okriljem Raiffeisen Centrobank.

**Slika 12: Enotni tečaj in promet s Petrolovo delnico v prvih šestih mesecih leta 2009**



**Slika 13: Lastniška struktura Petrol d.d., Ljubljana na dan 30.06.2009**



<sup>6</sup> Čisti poslovni izid na delnico=čisti poslovni izid obračunskega obdobja/tehtano povprečno število izdanih navadnih delnic brez lastnih delnic

<sup>7</sup> Knjigovodska vrednost delnice=kapital konec obračunskega obdobja/število vseh delnic



**Tabela 5: Spremembe v lastniški strukturi delničarjev Petrol d.d., Ljubljana**

|                                    | 30.6.2009        |               | 31.12.2008       |               |
|------------------------------------|------------------|---------------|------------------|---------------|
|                                    | Št. delnic       | v %           | Št. delnic       | v %           |
| Slovenska odškodninska družba d.d. | 412.009          | 19,7%         | 412.009          | 19,7%         |
| Skupina Kapitalska družba          | 185.240          | 8,9%          | 185.240          | 8,9%          |
| Banke                              | 305.211          | 14,6%         | 309.300          | 14,8%         |
| Zavarovalnice                      | 24.762           | 1,2%          | 24.700           | 1,2%          |
| Drugi finančni investitorji        | 390.336          | 18,7%         | 379.568          | 18,2%         |
| Ostalo                             | 744.040          | 35,7%         | 750.781          | 36,0%         |
| Sklad lastnih delnic               | 24.703           | 1,2%          | 24.703           | 1,2%          |
| <b>Skupaj</b>                      | <b>2.086.301</b> | <b>100,0%</b> | <b>2.086.301</b> | <b>100,0%</b> |

**Tabela 6: 10 največjih delničarjev Petrol d.d., Ljubljana na dan 30.06.2009**

|    | Delničar                                   | Naslov                                  | Število delnic | Delež v % |
|----|--|---|----------------|-----------|
| 1  | SLOVENSKA ODŠKODNINSKA DRUŽBA, D.D.        | MALA ULICA 5, 1000 LJUBLJANA            | 412.009        | 19,75%    |
| 2  | NLB d.d.                                   | TRG REPUBLIKE 2, 1000 LJUBLJANA         | 210.664        | 10,10%    |
| 3  | KAPITALSKA DRUŽBA, D.D.                    | DUNAJSKA CESTA 119, 1000 LJUBLJANA      | 172.639        | 8,27%     |
| 4  | ISTRABENZ D.D.                             | CESTA ZORE PERELLO-GODINA 2, 6000 KOPER | 79.990         | 3,83%     |
| 5  | JULIUS FOND d.d. in JULIUS k.d.d.          | TRG SVOBODE 3, 2000 MARIBOR             | 78.985         | 3,79%     |
| 6  | VIZIJA HOLDING, K.D.D.                     | DUNAJSKA CESTA 156, 1000 LJUBLJANA      | 71.676         | 3,44%     |
| 7  | VIZIJA HOLDING ENA, K.D.D.                 | DUNAJSKA CESTA 156, 1000 LJUBLJANA      | 63.620         | 3,05%     |
| 8  | NFD 1 DELNIŠKI INVESTICIJSKI SKLAD D.D.    | TRDINOVA 4, 1000 LJUBLJANA              | 62.620         | 3,00%     |
| 9  | HYPO BANK D.D.                             | DUNAJSKA CESTA 117, 1000 LJUBLJANA      | 43.500         | 2,09%     |
| 10 | TRIGLAV VZAJEMNI SKLADI - DELNIŠKI TRIGLAV | SLOVENSKA CESTA 54, 1000 LJUBLJANA      | 26.506         | 1,27%     |

**Tabela 7: Število delnic v lasti članov nadzornega sveta in uprave na dan 30.06.2009**

| ime in priimek        | funkcija                        | število delnic | delež v kapitalu |
|-----------------------|---------------------------------|----------------|------------------|
| <b>Nadzorni svet</b>  |                                 | <b>135</b>     | <b>0,01%</b>     |
| <b>Notranji člani</b> |                                 | <b>135</b>     | <b>0,01%</b>     |
| Samo Gerdin           | Član nadzornega sveta           | -              | 0,0000%          |
| Franc Premrn          | Član nadzornega sveta           | 135            | 0,0065%          |
| Andrej Tomplak        | Član nadzornega sveta           | -              | 0,0000%          |
| <b>Zunanji člani</b>  |                                 | <b>-</b>       | <b>0,00%</b>     |
| Tomaž Kuntarič        | Predsednik nadzornega sveta     | -              | 0,0000%          |
| Bruno Korelič         | Podpredsednik nadzornega sveta  | -              | 0,0000%          |
| Tomaž Berločnik       | Član nadzornega sveta           | -              | 0,0000%          |
| Urban Golob           | Član nadzornega sveta           | -              | 0,0000%          |
| Žiga Debeljak         | Član nadzornega sveta           | -              | 0,0000%          |
| <b>Uprava</b>         |                                 | <b>1.482</b>   | <b>0,07%</b>     |
| Alenka Vrhovnik Težak | Predsednica uprave              | 739            | 0,0354%          |
| Boštjan Napast        | Član uprave                     | 326            | 0,0156%          |
| Bojan Herman          | Član uprave - Delavski direktor | 417            | 0,0200%          |

## Odobreni kapital

Petrol d.d., Ljubljana na dan 30.06.2009 nima odobrenega kapitala.

## **Pogojno povečanje vpoklicanega kapitala**

Skupščina družbe Petrol d.d., Ljubljana ni sklepala o pogojnem povečanju vpoklicanega kapitala.

## **Dividende**

Na 19. skupščini družbe Petrol d.d., Ljubljana, dne 5. maja 2009, je bil sprejet sklep o izplačilu dividend delničarjem za leto 2008 v višini 5,9 EUR bruto na delnico (izplačilo bo v avgustu 2009). Bruto dividenda na delnico za leto 2007 pa je prav tako znašala 5,9 EUR (izplačilo v juliju 2008).

## **Lastne delnice**

Lastnih delnic družba Petrol d.d., Ljubljana v prvih šestih mesecih leta 2009 ni odkupovala. Na dan 30. junija 2009 je družba imela 24.703 lastnih delnic, oziroma 1,2 odstotka registriranega osnovnega kapitala. Njihova skupna nabavna vrednost je 30. junija 2009 znašala 2,6 mio EUR. Od tržne vrednosti delnic na ta dan je bila nižja za 5,4 mio EUR.

Lastne delnice so bile pridobljene v letih od 1997 do 1999, in sicer po prvi (10.371 lastnih delnic) in drugi alineji (22.830 lastnih delnic) 240. člena Zakona o gospodarskih družbah. Lastne delnice porabljamo v skladu s statutom družbe.

## **Obveznice**

Uprava družbe je dne 3. junija 2009 sprejela sklep o izdaji navadnih imenskih nematerializiranih obveznic družbe Petrol d.d., Ljubljana, nominiranih v EUR, z namenom financiranja investicijske dejavnosti in uravnavanja strukture bilance stanja skupine Petrol. Do konca junija 2009 je družba Petrol d.d., Ljubljana uspešno zaključila prvo prodajo navadnih imenskih obveznic družbe. Skupna nominalna vrednost celotne izdaje obveznic je znašala 50 mio EUR po nespremenljivi obrestni meri 7,57 odstotkov letno.

## **Nadzorni svet**

14. januarja 2009 je Andrej Bratož odstopil s funkcije člana nadzornega sveta.

Svet delavcev družbe Petrol d.d., Ljubljana je na svoji 4. seji 16. februarja 2009, za nove člane nadzornega sveta – predstavnike zaposlenih imenoval Sama Gerdina, Franca Premrna in Andreja Tomplaka. Imenovani so bili za štiriletno mandatno obdobje s pričetkom 22. februarja 2009.

Na 18. skupščini družbe Petrol d.d., Ljubljana, dne 7. aprila 2009, so bili izvoljeni:

- za člane nadzornega sveta s štiriletnim mandatnim obdobjem, ki se je pričelo s 7. aprilom 2009, Bruno Korelič, Tomaž Berločnik, Tomaž Kuntarič, Urban Golob in Žiga Debeljak;
- za člana nadzornega sveta s štiriletnim mandatnim obdobjem, ki se prične 16. julija 2009, Dari Južna.

22. aprila 2009 se je nadzorni svet družbe Petrol d.d., Ljubljana prvič sestal v novi sestavi. Viktor Baraga je na obravnavani seji odstopil s funkcije člana in predsednika nadzornega sveta. Skladno z določili ZGD-1 so člani nadzornega sveta za predsednika izvolili Tomaža Kuntariča, za njegovega namestnika pa Bruna Koreliča. Prav tako so izbrali nove člane Revizijske komisije in Komisije za kadrovska vprašanja in vrednotenje dela uprave.

## **Uprava**

Člani uprave Marko Kryžanowski, Igor Irgolič, Alenka Vrhovnik Težak in Boštjan Napast so se z nadzornim svetom družbe Petrol d.d., Ljubljana, dne 8. junija 2009, dogovorili o sporazumnem prenehanju mandata. Prvima je mandat prenehal takoj, slednja pa ostajata na funkciji do 30. avgusta 2009. Za to obdobje je nadzorni svet za funkcijo predsednice uprave imenoval Alenko Vrhovnik Težak. Hkrati je upravi, ki bo v tem vmesnem obdobju delovala v tričlanski sestavi (Alenka Vrhovnik Težak - predsednica uprave, Boštjan Napast – član uprave in Bojan Herman – delavski direktor) izdal pooblastilo za imenovanje prokurista. Za prokuristko je bila imenovana Nevenka Šubelj.

19. junija 2009 je nadzorni svet soglasno podelil mandat za sestavo uprave družbe Petrol d.d., Ljubljana Aleksandru Svetelšku. Sestavo nove uprave, tako število članov uprave kot njihov izbor, je nadzorni svet zaupal mandatarju.

Nadzorni svet družbe Petrol, d.d., Ljubljana se je dne 21. julija 2009 seznanil s poročilom Komisije za kadrovska vprašanja in vrednotenje dela uprave ter soglasno sprejel predlog komisije za imenovanje novih članov uprave družbe Petrol, d.d., Ljubljana. Nadzorni svet je tako sprejel sklep, da se za predsednika uprave družbe Petrol imenuje Aleksandra Svetelška, za člane uprave pa so bili imenovani:

- Jani Živko, MBA, ki bo odgovoren za področja računovodstva, financ, informatike in splošnih služb,
- mag. Mariča Lah, ki bo odgovorna za področji nabave in logistike,
- Roman Dobnikar, ki bo odgovoren za področji prodaje in marketinga,
- mag. Rok Vodnik, ki bo odgovoren za področje energetike.

Predsednik uprave bo odgovoren za kadrovsko področje, investicije in tuje trge. V novi šestčlanski upravi še naprej ostaja član uprave tudi delavski direktor Bojan Herman. Nadzorni svet je novi upravi podelil petletni mandat, vodenje družbe bo prevzela 30. avgusta 2009.

## **Ostala pojasnila družbe Petrol d.d., Ljubljana**

Prospekt družbe Petrol d.d., Ljubljana, pripravljen ob uvrstitvi delnic družbe Petrol d.d., Ljubljana v kotacijo na borzi, je objavljen na spletni strani družbe. Vse spremembe prospekta so objavljene v strategiji družbe, letnem poročilu družbe Petrol d.d., Ljubljana in javnih objavah družbe Petrol d.d., Ljubljana, dostopnih na spletnih straneh družbe in spletnih straneh Ljubljanske borze, d.d. (SEOnet).

# RAČUNOVODSKO POROČILO

## Prikaz finančne uspešnosti skupine Petrol in družbe Petrol d.d., Ljubljana

### Izkaz poslovnega izida skupine Petrol in družbe Petrol d.d., Ljubljana

| (v EUR)   | Pojasnila | Skupina Petrol              |                    |                    |                                       |                 | Petrol d.d.                 |                    |                    |                                       |                 |
|---|-----------|-----------------------------|--------------------|--------------------|---------------------------------------|-----------------|-----------------------------|--------------------|--------------------|---------------------------------------|-----------------|
|   |           | 1-6 2009<br>pred slabitvijo | 1-6 2009           | 1-6 2008           | Indeks<br>pred<br>slabitvijo<br>09/08 | Indeks<br>09/08 | 1-6 2009<br>pred slabitvijo | 1-6 2009           | 1-6 2008           | Indeks<br>pred<br>slabitvijo<br>09/08 | Indeks<br>09/08 |
| Čisti prihodi od prodaje  | 1.        | 1.104.299.637               | 1.104.299.637      | 1.388.348.421      | 80                                    | 80              | 929.331.123                 | 929.331.123        | 1.230.093.345      | 76                                    | 76              |
| Nabavna vrednost prodanega blaga  |           | (965.433.157)               | (965.433.157)      | (1.249.918.323)    | 77                                    | 77              | (821.417.427)               | (821.417.427)      | (1.125.238.938)    | 73                                    | 73              |
| Neto dobiček (izguba) blagovnih zamenjav  |           | (6.825.630)                 | (6.825.630)        | (120.433)          | -                                     | -               | (6.825.630)                 | (6.825.630)        | (120.433)          | -                                     | -               |
| <b>Kosmati poslovni izid od prodaje</b>   |           | <b>132.040.850</b>          | <b>132.040.850</b> | <b>138.309.665</b> | <b>95</b>                             | <b>95</b>       | <b>101.088.067</b>          | <b>101.088.067</b> | <b>104.733.973</b> | <b>97</b>                             | <b>97</b>       |
| Stroški prodajanja  | 3. - 10.  | (91.832.895)                | (91.832.895)       | (87.301.140)       | 105                                   | 105             | (70.381.998)                | (70.381.998)       | (67.806.529)       | 104                                   | 104             |
| Stroški splošnih dejavnosti   | 3. - 10.  | (22.375.384)                | (42.997.105)       | (19.730.420)       | 113                                   | 218             | (15.449.776)                | (36.071.497)       | (13.345.396)       | 116                                   | 270             |
| Drugi poslovni prihodi  | 2.        | 9.507.466                   | 9.507.466          | 4.422.849          | 215                                   | 215             | 8.105.164                   | 8.105.164          | 3.822.506          | 212                                   | 212             |
| <b>Poslovni izid iz poslovanja</b>  |           | <b>27.340.037</b>           | <b>6.718.316</b>   | <b>35.700.954</b>  | <b>77</b>                             | <b>19</b>       | <b>23.361.457</b>           | <b>2.739.736</b>   | <b>27.404.555</b>  | <b>85</b>                             | <b>10</b>       |
| Finančni prihodi iz deležev zaradi vrednotenja po kapitalski metodi             |           | 10.009.905                  | 10.009.905         | 8.120.417          | 123                                   | 123             | -                           | -                  | -                  | -                                     | -               |
| Finančni prihodi iz dividend odvisnih, pridruženih in skupaj obvladovanih družb |           | -                           | -                  | -                  | -                                     | -               | 5.665.005                   | 5.665.005          | 4.622.529          | 123                                   | 123             |
| Drugi finančni prihodi  | 11.       | 41.697.926                  | 41.697.926         | 28.681.330         | 145                                   | 145             | 37.597.042                  | 37.597.042         | 26.456.083         | 142                                   | 142             |
| Drugi finančni odhodki  | 11.       | (48.468.614)                | (48.468.614)       | (33.942.102)       | 143                                   | 143             | (45.744.806)                | (45.744.806)       | (28.626.069)       | 160                                   | 160             |
| <b>Poslovni izid pred davki</b>   |           | <b>30.579.254</b>           | <b>9.957.533</b>   | <b>38.560.599</b>  | <b>79</b>                             | <b>26</b>       | <b>20.878.697</b>           | <b>256.976</b>     | <b>29.857.097</b>  | <b>70</b>                             | <b>1</b>        |
| Davki   |           | (5.095.253)                 | (970.909)          | (7.416.919)        | 69                                    | 13              | (3.947.390)                 | 176.954            | (6.549.540)        | 60                                    | -               |
| <b>Čisti poslovni izid poslovnega leta</b>                                      |           | <b>25.484.001</b>           | <b>8.986.624</b>   | <b>31.143.680</b>  | <b>82</b>                             | <b>29</b>       | <b>16.931.307</b>           | <b>433.930</b>     | <b>23.307.557</b>  | <b>73</b>                             | <b>2</b>        |
| Čisti poslovni izid, ki pripada manjšinskim lastnikom                           |           | 272.614                     | 272.614            | 364.472            | 75                                    | 75              | -                           | -                  | -                  | -                                     | -               |
| <b>Čisti poslovni izid, ki pripada lastnikom obvladujoče družbe</b>             |           | <b>25.211.387</b>           | <b>8.714.010</b>   | <b>30.779.208</b>  | <b>82</b>                             | <b>28</b>       | <b>16.931.307</b>           | <b>433.930</b>     | <b>23.307.557</b>  | <b>73</b>                             | <b>2</b>        |
| Čisti dobiček na delnico  | 12.       | 12                          | 4                  | 15                 | 82                                    | 28              | 8                           | 0                  | 11                 | 73                                    | 2               |

Družba Istrabenz, holdinška družba, d.d. je aprila 2009 objavila sklic skupščine v katerem je predlagala povečanje osnovnega kapitala z novimi denarnimi vložki v višini 13,80 EUR na delnico. Ker je družba za predlagani znesek posamezne nove delnice uporabila neodvisno cenitev na dan 31. 3. 2009, sta tudi družba Petrol d.d., Ljubljana in skupina Petrol ponovno vrednotili naložbo v pridruženo družbo. Iz tega naslova je bilo evidentiranih 20,6 mio EUR odpisov vrednosti, z vplivom na čisti poslovni izid v višini 16,5 mio EUR.

## Bilanca stanja skupine Petrol in družbe Petrol d.d., Ljubljana

| (v EUR)   | Pojasnila | Skupina Petrol       |                      |              | Petrol d.d.          |                      |              |
|---|-----------|----------------------|----------------------|--------------|----------------------|----------------------|--------------|
|   |           | 30. junij 2009       | 31. december 2008    | Indeks 09/08 | 30 junij 2009        | 31. december 2008    | Indeks 09/08 |
| <b>SREDSTVA</b>                                     |           |                      |                      |              |                      |                      |              |
| <b>Nekratkoročna (dolgoročna) sredstva</b>          |           |                      |                      |              |                      |                      |              |
|   | 13.       | 27.256.673           | 26.803.719           | 102          | 4.263.729            | 3.900.006            | 109          |
|   | 14.       | 565.065.213          | 559.293.520          | 101          | 290.710.560          | 301.369.951          | 96           |
|   | 15.       | 15.540.493           | 15.513.826           | 100          | 15.578.270           | 16.003.040           | 97           |
|   | 16.       | 0                    | 0                    | -            | 213.340.219          | 208.650.219          | 102          |
|   | 17.       | 17.932.705           | 16.587.067           | 108          | 56.098.000           | 56.098.000           | 100          |
|   | 18.       | 117.339.593          | 128.782.444          | 91           | 150.896.247          | 170.576.930          | 88           |
|   | 19.       | 22.964.157           | 22.692.913           | 101          | 22.885.114           | 22.613.870           | 101          |
|   | 20.       | 2.604.902            | 2.534.518            | 103          | 16.972.452           | 8.917.435            | 190          |
|   | 21.       | 1.836.082            | 1.860.543            | 99           | 1.703.149            | 1.726.835            | 99           |
|   |           | 35.977.354           | 30.655.307           | 117          | 34.880.134           | 29.643.141           | 118          |
|   |           | <b>806.517.172</b>   | <b>804.723.857</b>   | <b>100</b>   | <b>807.327.873</b>   | <b>819.499.428</b>   | <b>99</b>    |
| <b>Kratkoročna sredstva</b>                         |           |                      |                      |              |                      |                      |              |
|   | 22.       | 89.226.604           | 87.982.638           | 101          | 76.074.463           | 72.463.273           | 105          |
|   | 23.       | 3.613.536            | 2.842.426            | 127          | 3.912.446            | 1.953.649            | -            |
|   | 24.       | 225.985.743          | 288.221.308          | 78           | 195.745.183          | 259.371.137          | 75           |
|   |           | 297.395              | 483.184              | 62           | 0                    | 0                    | -            |
|   | 29.       | 862.610              | 2.455.034            | 35           | 862.610              | 2.455.034            | 35           |
|   |           | 9.437.950            | 13.961.546           | 68           | 4.964.567            | 9.421.536            | 53           |
|   | 25.       | 8.995.259            | 8.238.226            | 109          | 6.592.521            | 4.116.858            | 160          |
|   |           | <b>338.419.097</b>   | <b>404.184.362</b>   | <b>84</b>    | <b>288.151.791</b>   | <b>349.781.486</b>   | <b>82</b>    |
|   |           | <b>1.144.936.269</b> | <b>1.208.908.219</b> | <b>95</b>    | <b>1.095.479.664</b> | <b>1.169.280.916</b> | <b>94</b>    |
| <b>KAPITAL IN OBVEZNOSTI</b>                        |           |                      |                      |              |                      |                      |              |
| <b>Kapital, ki pripada lastnikom Skupine Petrol</b> |           |                      |                      |              |                      |                      |              |
|   |           | 52.240.977           | 52.240.977           | 100          | 52.240.977           | 52.240.977           | 100          |
|   |           | 80.991.385           | 80.991.385           | 100          | 80.991.385           | 80.991.385           | 100          |
|   |           | 61.903.494           | 61.903.494           | 100          | 61.749.884           | 61.749.884           | 100          |
|   |           | 2.604.670            | 2.604.670            | 100          | 2.604.670            | 2.604.670            | 100          |
|   |           | (2.604.670)          | (2.604.670)          | 100          | (2.604.670)          | (2.604.670)          | 100          |
|   |           | 100.845.326          | 113.008.754          | 89           | 100.845.326          | 113.008.754          | 89           |
|   |           | (113.317)            | (51.192)             | 221          | 97.441.224           | 97.224.229           | 100          |
|   |           | (8.131.015)          | (5.211.970)          | 156          | (8.131.015)          | (5.211.970)          | 156          |
|   |           | (984.268)            | (385.690)            | 255          | 0                    | 0                    | -            |
|   |           | 61.022.073           | 61.022.073           | 100          | 0                    | 0                    | -            |
|   |           | 8.714.010            | 0                    | -            | 433.930              | 0                    | -            |
|   |           | <b>356.488.665</b>   | <b>363.517.832</b>   | <b>98</b>    | <b>385.571.711</b>   | <b>400.003.259</b>   | <b>96</b>    |
|   |           | <b>34.254.919</b>    | <b>33.757.885</b>    | <b>101</b>   | <b>-</b>             | <b>-</b>             | <b>-</b>     |
|   |           | <b>390.743.584</b>   | <b>397.275.717</b>   | <b>98</b>    | <b>385.571.711</b>   | <b>400.003.259</b>   | <b>96</b>    |
| <b>Nekratkoročne obveznosti</b>                     |           |                      |                      |              |                      |                      |              |
|   |           | 3.489.743            | 3.491.975            | 100          | 1.493.574            | 1.493.574            | 100          |
|   |           | 16.430.943           | 17.112.473           | 96           | 14.055.178           | 14.933.149           | 94           |
|   |           | 386.658.241          | 306.723.368          | 126          | 355.654.850          | 275.766.939          | 129          |
|   |           | 1.487.982            | 1.487.982            | 100          | 1.202.196            | 1.202.196            | 100          |
|   |           | 6.678.641            | 6.716.210            | 99           | 24.438.059           | 24.438.059           | 100          |
|   |           | <b>414.745.550</b>   | <b>335.532.008</b>   | <b>124</b>   | <b>396.843.857</b>   | <b>317.833.917</b>   | <b>125</b>   |
| <b>Kratkoročne obveznosti</b>                       |           |                      |                      |              |                      |                      |              |
|   | 26.       | 107.293.857          | 227.487.188          | 47           | 74.279.728           | 132.818.573          | 56           |
|   | 27.       | 217.157.887          | 236.601.092          | 92           | 227.225.010          | 309.227.463          | 73           |
|   |           | 1.064.062            | 435.510              | 244          | 173.952              | 113.008              | 154          |
|   | 28.       | 13.931.329           | 11.576.704           | 120          | 11.385.407           | 9.284.695            | 123          |
|   |           | <b>339.447.135</b>   | <b>476.100.494</b>   | <b>71</b>    | <b>313.064.096</b>   | <b>451.443.739</b>   | <b>69</b>    |
|   |           | <b>754.192.685</b>   | <b>811.632.502</b>   | <b>93</b>    | <b>709.907.953</b>   | <b>769.277.656</b>   | <b>92</b>    |
|   |           | <b>1.144.936.269</b> | <b>1.208.908.219</b> | <b>95</b>    | <b>1.095.479.664</b> | <b>1.169.280.916</b> | <b>94</b>    |

## Izkaz finančnega izida skupine Petrol in družbe Petrol d.d., Ljubljana

| (v EUR)  | Pojasnila | Skupina Petrol      |                     |              | Petrol d.d.         |                     |              |
|--|-----------|---------------------|---------------------|--------------|---------------------|---------------------|--------------|
|  |           | 30. junij 2009      | 30. junij 2008      | Indeks 09/08 | 30. junij 2009      | 30. junij 2008      | Indeks 09/08 |
| <b>Finančni tokovi iz poslovnih aktivnosti</b>                   |           |                     |                     |              |                     |                     |              |
| Denar ustvarjen pri poslovanju                                   | 30        | 89.432.649          | 17.260.410          | -            | 6.799.576           | 76.969.790          | 9            |
| Izdatki za obresti   |           | (12.751.101)        | (10.486.774)        | 122          | (11.216.534)        | (6.802.765)         | 165          |
| Izdatki za davke   |           | (5.198.021)         | (7.537.026)         | 69           | (4.323.583)         | (6.811.261)         | 63           |
|  |           | <b>71.483.527</b>   | <b>(763.390)</b>    | <b>-</b>     | <b>(8.740.541)</b>  | <b>63.355.764</b>   | <b>-</b>     |
| <b>Čisti finančni tokovi iz poslovnih aktivnosti</b>             |           |                     |                     |              |                     |                     |              |
| <b>Finančni tokovi iz naložbenih aktivnosti</b>                  |           |                     |                     |              |                     |                     |              |
| Izdatki pri naložbah v odvisne družbe                            |           | 0                   | (30.340.264)        | -            | (4.690.000)         | (61.316.326)        | 8            |
| Dokapitalizacija   |           | 0                   | 20.000.000          | -            | 0                   | 0                   | -            |
| Izdatki pri naložbah v skupaj obvladovane družbe                 |           | 0                   | (2.342.245)         | -            | 0                   | (2.342.245)         | -            |
| Izdatki pri naložbah v pridružene družbe                         |           | (941.038)           | (569.588)           | 165          | (941.038)           | (569.588)           | 165          |
| Prejemki pri neopredmetenih sredstvih                            |           | 31.447              | 264.839             | 12           | 0                   | 0                   | -            |
| Izdatki pri neopredmetenih sredstvih                             |           | (908.234)           | (313.177)           | 290          | (672.187)           | (304.924)           | 220          |
| Prejemki pri opredmetenih osnovnih sredstvih                     |           | 6.537.969           | 3.201.558           | 204          | 5.041.521           | 3.065.229           | 164          |
| Izdatki pri opredmetenih osnovnih sredstvih                      |           | (42.366.906)        | (37.018.301)        | 114          | (10.357.911)        | (19.727.116)        | 53           |
| Izdatki pri naložbenih nepremičninah                             |           | 0                   | (97.889)            | -            | 0                   | 0                   | -            |
| Prejemki pri finančnih sredstvih razpoložljivih za prodajo       |           | 0                   | 269.503             | -            | 0                   | 269.503             | -            |
| Izdatki pri finančnih sredstvih razpoložljivih za prodajo        |           | 0                   | (39.730)            | -            | 0                   | (39.730)            | -            |
| Izdatki pri finančnih sredstvih v posestvi za trgovanje          |           | 0                   | (2.070.738)         | -            | 0                   | 0                   | -            |
| Prejemki pri danih posojilih                                     |           | 8.517.440           | 5.483.478           | 155          | 7.698.345           | 10.679.107          | 72           |
| Izdatki pri danih posojilih                                      |           | (9.650.949)         | (28.548.060)        | 34           | (17.910.240)        | (33.872.151)        | 53           |
| Prejete obresti  |           | 4.676.259           | 3.308.553           | 141          | 3.711.454           | 3.163.305           | 117          |
| Prejete dividende od odvisnih družb                              |           | 0                   | 0                   | -            | 5.587.468           | 4.622.529           | 121          |
| Prejete dividende od pridruženih družb                           |           | 77.536              | 0                   | -            | 77.536              | 0                   | -            |
| Prejete dividende od drugih                                      |           | 155.810             | 183.100             | 85           | 155.810             | 183.100             | 85           |
|  |           | <b>(33.870.666)</b> | <b>(68.628.961)</b> | <b>49</b>    | <b>(12.299.243)</b> | <b>(96.189.307)</b> | <b>13</b>    |
| <b>Finančni tokovi pri financiranju</b>                          |           |                     |                     |              |                     |                     |              |
| Prejemki pri izdaji obveznic                                     |           | 50.365.230          | 0                   | -            | 50.365.230          | 0                   | -            |
| Prejemki pri prejetih posojilih                                  |           | 1.017.868.146       | 1.174.071.704       | 87           | 230.182.743         | 316.433.172         | 73           |
| Izdatki pri prejetih posojilih                                   |           | (1.109.984.219)     | (1.097.329.465)     | 101          | (263.567.860)       | (285.902.958)       | 92           |
| Izplačane dividende delničarjem                                  |           | (397.299)           | (26.351)            | -            | (397.299)           | (26.351)            | -            |
|  |           | <b>(42.148.142)</b> | <b>76.715.888</b>   | <b>-</b>     | <b>16.582.815</b>   | <b>30.503.863</b>   | <b>54</b>    |
| <b>Povečanje / (zmanjšanje) denarja in denarnih ekvivalentov</b> |           |                     |                     |              |                     |                     |              |
|  |           | <b>(4.535.281)</b>  | <b>7.323.537</b>    | <b>-</b>     | <b>(4.456.969)</b>  | <b>(2.329.680)</b>  | <b>191</b>   |
| <i>Gibanje denarja in denarnih ekvivalentov</i>                  |           |                     |                     |              |                     |                     |              |
| Na začetku leta  |           | 13.961.546          | 10.170.684          | 137          | 9.421.536           | 10.513.377          | 90           |
| Tečajne razlike  |           | 11.685              | 23.137              | 51           | 0                   | 0                   | -            |
| Povečanje / (zmanjšanje)   |           | (4.535.281)         | 7.323.537           | -            | (4.456.969)         | (2.329.680)         | 191          |
| <b>Na koncu obdobja</b>  |           | <b>9.437.950</b>    | <b>17.517.358</b>   | <b>54</b>    | <b>4.964.567</b>    | <b>8.183.697</b>    | <b>61</b>    |

## Izkaz gibanja kapitala skupine Petrol

| (v EUR)   | Vpoklicani kapital | Kapitalske rezerve | Rezerve iz dobička |                           |                    |                          | Rezerve iz naslova prevrednotenja finančnih naložb | Rezerve za varovanje pred tveganje | Prevedbene razlike | Zadržani dobiček              |                                     | Kapital, ki pripada lastnikom Skupine Petrol | Kapital manjšinskih lastnikov | Skupaj             |
|---|--------------------|--------------------|--------------------|---------------------------|--------------------|--------------------------|--|------------------------------------|--------------------|-------------------------------|-------------------------------------|--|-------------------------------|--------------------|
|   |                    |                    | Zakonske rezerve   | Rezerve za lastne delnice | Lastne delnice     | Druge rezerve iz dobička |  |                                    |                    | Preneseni čisti poslovni izid | Čisti poslovni izid poslovnega leta |  |                               |                    |
| <b>Stanje 1. januar 2008</b>  | <b>52.240.977</b>  | <b>80.778.118</b>  | <b>61.854.074</b>  | <b>2.638.832</b>          | <b>(2.638.832)</b> | <b>156.732.106</b>       | <b>3.072.944</b>                                   | <b>0</b>                           | <b>532.999</b>     | <b>53.968.960</b>             | <b>30.309.982</b>                   | <b>439.490.160</b>                           | <b>727.765</b>                | <b>440.217.925</b> |
| Prenos čistega poslovnega izida preteklega leta v preneseni čisti poslovni izid |                    |                    |                    |                           |                    |                          | (225.364)  |                                    |                    | 30.309.982                    | (30.309.982)                        | 0  |                               | 0                  |
| Vrednotenje za prodajo razpoložljivih finančnih sredstev                        |                    |                    |                    |                           |                    |                          | 49.580   |                                    |                    |                               |                                     | (225.364)                                    |                               | (225.364)          |
| Odložene terjatve za davek  |                    |                    |                    |                           |                    |                          |  |                                    |                    |                               |                                     | 49.580                                       |                               | 49.580             |
| Prevedbene razlike  |                    |                    |                    |                           |                    |                          |  |                                    | 796.392            |                               |                                     | 796.392                                      | 84.528                        | 880.920            |
| Dobiček pri prodaji lastnih delnic  |                    | 213.267            |                    |                           |                    |                          |  |                                    |                    |                               |                                     | 213.267                                      |                               | 213.267            |
| Prodaja lastnih delnic  |                    |                    |                    |                           | 34.163             |                          |  |                                    |                    |                               |                                     | 34.163                                       |                               | 34.163             |
| Prenos v rezerve  |                    |                    |                    | (34.163)                  |                    | 34.163                   |  |                                    |                    |                               |                                     | 0  |                               | 0                  |
| Pokrivanje prenesene izgube   |                    |                    | (2.719)            |                           |                    |                          |  |                                    |                    | 2.719                         |                                     | 0  |                               | 0                  |
| Prenos v druge rezerve po sklepu skupščine                                      |                    |                    |                    |                           |                    | 20.616.208               |  |                                    |                    | (20.616.208)                  |                                     | 0  |                               | 0                  |
| Izplačilo dividend za leto 2007   |                    |                    |                    |                           |                    | (12.163.428)             |  |                                    |                    |                               |                                     | (12.163.428)                                 |                               | (12.163.428)       |
| Povečanje manjšinskega kapitala   |                    |                    |                    |                           |                    |                          |  |                                    |                    |                               |                                     | 0  | 37.948.201                    | 37.948.201         |
| Čisti poslovni izid obdobja   |                    |                    |                    |                           |                    |                          |  |                                    |                    |                               | 30.779.208                          | 30.779.208                                   | 364.472                       | 31.143.680         |
| <b>Stanje 30. junij 2008</b>  | <b>52.240.977</b>  | <b>80.991.385</b>  | <b>61.851.355</b>  | <b>2.604.670</b>          | <b>(2.604.670)</b> | <b>165.219.048</b>       | <b>2.897.160</b>                                   | <b>0</b>                           | <b>1.329.391</b>   | <b>63.665.453</b>             | <b>30.779.208</b>                   | <b>458.973.977</b>                           | <b>39.124.966</b>             | <b>498.098.943</b> |
| <b>Stanje 1. januar 2009</b>  | <b>52.240.977</b>  | <b>80.991.385</b>  | <b>61.903.494</b>  | <b>2.604.670</b>          | <b>(2.604.670)</b> | <b>113.008.754</b>       | <b>(51.192)</b>                                    | <b>(5.211.970)</b>                 | <b>(385.690)</b>   | <b>61.022.073</b>             | <b>0</b>                            | <b>363.517.832</b>                           | <b>33.757.885</b>             | <b>397.275.717</b> |
| Vrednotenje za prodajo razpoložljivih finančnih sredstev                        |                    |                    |                    |                           |                    |                          | 271.244  |                                    |                    |                               |                                     | 271.244                                      |                               | 271.244            |
| Odložene terjatve za davek  |                    |                    |                    |                           |                    |                          | (54.249)   |                                    |                    |                               |                                     | (54.249)                                     |                               | (54.249)           |
| Sprememba poštene vrednosti finančnih instrumentov                              |                    |                    |                    |                           |                    |                          |  | (3.648.806)                        |                    |                               |                                     | (3.648.806)                                  |                               | (3.648.806)        |
| Odložene terjatve za davek  |                    |                    |                    |                           |                    |                          |  |                                    | 729.761            |                               |                                     | 729.761                                      |                               | 729.761            |
| Pripis sprememb v kapitalu pridruženih družb                                    |                    |                    |                    |                           |                    |                          | (348.900)  |                                    |                    |                               |                                     | (348.900)                                    |                               | (348.900)          |
| Odložene terjatve za davek  |                    |                    |                    |                           |                    |                          | 69.780   |                                    |                    |                               |                                     | 69.780                                       |                               | 69.780             |
| Prevedbene razlike  |                    |                    |                    |                           |                    |                          |  |                                    | (598.578)          |                               |                                     | (598.578)                                    | 221.354                       | (377.224)          |
| Izplačilo dividend za leto 2008   |                    |                    |                    |                           |                    | (12.163.428)             |  |                                    |                    |                               |                                     | (12.163.428)                                 |                               | (12.163.428)       |
| Povečanje manjšinskega kapitala   |                    |                    |                    |                           |                    |                          |  |                                    |                    |                               |                                     | 0  | 3.066                         | 3.066              |
| Čisti poslovni izid obdobja   |                    |                    |                    |                           |                    |                          |  |                                    |                    |                               | 8.714.010                           | 8.714.010                                    | 272.614                       | 8.986.624          |
| <b>Stanje 30. junij 2009</b>  | <b>52.240.977</b>  | <b>80.991.385</b>  | <b>61.903.494</b>  | <b>2.604.670</b>          | <b>(2.604.670)</b> | <b>100.845.326</b>       | <b>(113.317)</b>                                   | <b>(8.131.015)</b>                 | <b>(984.268)</b>   | <b>61.022.073</b>             | <b>8.714.010</b>                    | <b>356.488.665</b>                           | <b>34.254.919</b>             | <b>390.743.584</b> |

**Izkaz gibanja kapitala družbe Petrol d.d., Ljubljana**

| (v EUR)   | Vpoklicani kapital | Kapitalske rezerve | Rezerve iz dobička |                           |                |                          | Rezerve iz naslova prevrednotenja finančnih naložb | Rezerve za varovanje pred tveganje | Zadržani dobiček              |                                     | Skupaj       |
|---|--------------------|--------------------|--------------------|---------------------------|----------------|--------------------------|--|------------------------------------|-------------------------------|-------------------------------------|--------------|
|   |                    |                    | Zakonske rezerve   | Rezerve za lastne delnice | Lastne delnice | Druge rezerve iz dobička |  |                                    | Preneseni čisti poslovni izid | Čisti poslovni izid poslovnega leta |              |
| <b>Stanje 1. januar 2008</b>  | 52.240.977         | 80.778.118         | 61.749.884         | 2.638.832                 | (2.638.832)    | 156.732.105              | 3.072.944  | 0                                  | 9.924.842                     | 22.911.140                          | 387.410.010  |
| Prilagoditev zaradi spremembe računovodske usmeritve                            | 0                  | 0                  | 0                  | 0                         | 0              | 0                        | 90.478.438   | 0                                  | 0                             | 0                                   | 90.478.438   |
| <b>Stanje 1. januar 2008 po prilagoditvi</b>                                    | 52.240.977         | 80.778.118         | 61.749.884         | 2.638.832                 | (2.638.832)    | 156.732.105              | 93.551.382   | 0                                  | 9.924.842                     | 22.911.140                          | 477.888.448  |
| Prenos čistega poslovnega izida preteklega leta v preneseni čisti poslovni izid |                    |                    |                    |                           |                |                          | (225.364)  |                                    | 22.911.140                    | (22.911.140)                        | 0            |
| Vrednotenje za prodajo razpoložljivih finančnih sredstev                        |                    |                    |                    |                           |                |                          | 49.580   |                                    |                               |                                     | (225.364)    |
| Odložene terjatve za davek  |                    |                    |                    |                           |                |                          |  |                                    |                               |                                     | 49.580       |
| Dobiček pri prodaji lastnih delnic  |                    | 213.267            |                    |                           |                |                          |  |                                    |                               |                                     | 213.267      |
| Prodaja lastnih delnic  |                    |                    |                    |                           | 34.163         |                          |  |                                    |                               |                                     | 34.163       |
| Prenos v rezerve  |                    |                    |                    | (34.163)                  |                | 34.163                   |  |                                    |                               |                                     | 0            |
| Prenos v druge rezerve po sklepu skupščine                                      |                    |                    |                    |                           |                | 20.616.208               |  |                                    | (20.616.208)                  |                                     | 0            |
| Izplačilo dividend za leto 2007   |                    |                    |                    |                           |                | (12.163.428)             |  |                                    |                               |                                     | (12.163.428) |
| Čisti poslovni izid obdobja   |                    |                    |                    |                           |                |                          |  |                                    |                               | 23.307.558                          | 23.307.558   |
| <b>Stanje 30. junij 2008</b>  | 52.240.977         | 80.991.385         | 61.749.884         | 2.604.670                 | (2.604.670)    | 165.219.048              | 93.375.598   | 0                                  | 12.219.774                    | 23.307.558                          | 489.104.224  |
| <b>Stanje 1. januar 2009</b>  | 52.240.977         | 80.991.385         | 61.749.884         | 2.604.670                 | (2.604.670)    | 113.008.754              | 97.224.229   | (5.211.970)                        | 0                             | 0                                   | 400.003.259  |
| Sprememba poštene vrednosti finančnih instrumentov                              |                    |                    |                    |                           |                |                          |  | (3.648.806)                        |                               |                                     | (3.648.806)  |
| Odložene terjatve za davek  |                    |                    |                    |                           |                |                          |  | 729.761                            |                               |                                     | 729.761      |
| Vrednotenje za prodajo razpoložljivih finančnih sredstev                        |                    |                    |                    |                           |                |                          | 271.244  |                                    |                               |                                     | 271.244      |
| Odložene obveznosti za davek  |                    |                    |                    |                           |                |                          | (54.249)   |                                    |                               |                                     | (54.249)     |
| Izplačilo dividend za leto 2008   |                    |                    |                    |                           |                | (12.163.428)             |  |                                    |                               |                                     | (12.163.428) |
| Čisti poslovni izid obdobja   |                    |                    |                    |                           |                |                          |  |                                    |                               | 433.930                             | 433.930      |
| <b>Stanje 30. junij 2009</b>  | 52.240.977         | 80.991.385         | 61.749.884         | 2.604.670                 | (2.604.670)    | 100.845.326              | 97.441.224   | (8.131.015)                        | 0                             | 433.930                             | 385.571.711  |



## Računovodske usmeritve skupine Petrol

### **A. Osnova za pripravo**

Računovodski izkazi v tem poročilu so predstavljeni v evrih (EUR) brez centov. Zaradi zaokroževanja vrednostnih podatkov lahko prihaja do nepomembnih odstopanj v seštevkih v preglednicah.

Skupinski računovodski izkazi so pripravljeni na osnovi izvirnih vrednosti, razen naslednjih sredstev in obveznosti, ki so prikazani po pošteni vrednosti: izpeljani finančni inštrumenti, naložbe v posesti za trgovanje, finančna sredstva po pošteni vrednosti preko poslovnega izida in za prodajo razpoložljiva finančna sredstva.

Vse družbe v skupini vodijo poslovne knjige v skladu z Mednarodnimi standardi računovodskega poročanja.

### **B. Sprememba računovodske usmeritve**

Skupina Petrol je z dnem 1. 10. 2008 spremenila računovodsko usmeritev za obračunavanje izpeljanih finančnih instrumentov. Tako je način pripoznanja dobičkov ali izgub iz spremembe poštene vrednosti odvisen od vrste varovanja pred tveganjem, ali gre za računovodsko varovanje pred tveganji ali ne. Od 1. 10. 2008 skupina Petrol v primeru računovodskega varovanja pred tveganjem ob pogoju uspešnosti dobičke ali izgube pripozna v kapitalu. Način obračunavanja je opisan v pojasnilu X.c.

### **C. Osnova za uskupinjevanje**

Skupinski računovodski izkazi vključujejo računovodske izkaze obvladujoče družbe in odvisnih družb. Odvisna družba je družba, v kateri ima obvladujoča družba prevladujoč kapitalski delež ali prevladujoč vpliv iz drugih razlogov.

Ob prevzemu se sredstva in obveznosti ter pogojne obveznosti odvisne družbe merijo po pošteni vrednosti na datum prevzema. Vsak presežek nabavne vrednosti nad deležem obvladujoče družbe v pošteni vrednosti pridobljenih razpoznavnih sredstev in dolgov se pripozna kot dobro ime. Vsak presežek deleža v pošteni vrednosti pridobljenih razpoznavnih sredstev in dolgov nad nabavno vrednostjo se pripozna v poslovni izid v obdobju pridobitve. Delež manjšinskih delničarjev je izkazan po manjšinskem deležu poštenih vrednosti pripoznanih sredstev in obveznosti. Naknadno se vsaka izguba, vezana na manjšinski delež, ki presega manjšinski delež, razporedi na delež matične družbe.

Deleži v dobičku odvisnih družb, prevzetih ali odtujenih med letom, so vključeni v skupinski izkaz poslovnega izida od veljavnega datuma prevzema ali do veljavnega datuma odtujitve, kot je primerno.

Če je potrebno, se računovodski izkazi odvisnih družb prilagodijo za namene izdelave skupinskih računovodskih izkazov, da se tako uporabljene računovodske usmeritve uskladijo z usmeritvami, ki jih uporablja skupina.

Stanja, neiztržene dobičke, prihodke in odhodke med družbami v skupini se v celoti izloči.

## **Naložbe v pridružene družbe**

Pridružena družba je družba, v kateri ima skupina zaradi svojega kapitalskega deleža v njej ali iz drugih razlogov pomemben vpliv.

Deleži v dobičku so vključeni v te računovodske izkaze z uporabo kapitalske metode obračunavanja, razen če so naložbe razvrščene kot za prodajo razpoložljiva finančna sredstva (glej spodaj).

Vsak presežek nabavne vrednosti nad deležem obvladujoče družbe v poštenu vrednosti pridobljenih razpoznavnih sredstev in dolgov se pripozna kot dobro ime, ki pa se ne izkazuje ločeno, temveč je del naložbe v pridruženo družbo. Vsak presežek deleža v poštenu vrednosti pridobljenih razpoznavnih sredstev in dolgov nad nabavno vrednostjo se pripozna v poslovni izid v obdobju pridobitve.

## **Skupaj obvladovane družbe**

Delež skupine v skupaj obvladovanih družbah se obračunava po kapitalski metodi, kot je opisano zgoraj za pridružene družbe.

Skupaj obvladovane družbe so družbe, v katerih ima skupina 50 odstotkov glasovalnih pravic.

### **D. Dobro ime**

Dobro ime, ki se pojavi pri uskupinjevanju, predstavlja presežek nabavne vrednosti nad deležem skupine v poštenu vrednosti pridobljenih razpoznavnih sredstev, obveznosti in pogojnih obveznosti odvisne družbe na datum pridobitve.

Dobro ime se pripozna kot sredstvo in se najmanj enkrat letno pregleda zaradi oslabitve. Vsaka oslabitev se takoj pripozna v poslovnem izidu in se naknadno ne odpravi.

### **E. Finančni instrumenti**

Skupina klasificira svoje finančne instrumente v sledeče kategorije: za prodajo razpoložljiva finančna sredstva, finančna sredstva po poštenu vrednosti preko poslovnega izida, izvedeni finančni instrumenti, finančne in poslovne terjatve, denarna sredstva in finančne in poslovne obveznosti. Klasifikacija je odvisna od namena, za katerega je bila investicija pridobljena.

### **F. Za prodajo razpoložljiva finančna sredstva**

Za prodajo razpoložljiva finančna sredstva so tista neizpeljana finančna sredstva, ki so označena kot razpoložljiva za prodajo ali pa niso uvrščena kot posojila in terjatve ali finančna sredstva po poštenu vrednosti preko poslovnega izida.

Vrednotena so po poštenu vrednosti, če je pošteno vrednost mogoče ugotoviti in se dobički ali izgube pri vrednotenju pripoznajo neposredno v kapitalu, razen izgub zaradi oslabitve in dobičkov in izgub iz preračuna tečajnih razlik, dokler se za finančno sredstvo ne odpravi pripoznanja, in tedaj se prej pripoznani nabrani dobiček ali izgubo pripozna v poslovnem izidu obdobja. Obresti izračunane po metodi veljavnih obresti pa se pripoznajo v poslovnem izidu. Dividende se pripoznavajo ob prejemu plačila.

V kolikor ni na razpolago dovolj zanesljivih informacij o pošteni vrednosti naložbe, se le-te izkazujejo po nabavni vrednosti, zmanjšani za oslabitev na morebitno nižjo knjigovodsko vrednost delnic ali deležev. Uprava meni, da glede na plitkost izvenborznega trga vrednostnih papirjev in slabe transparentnosti transakcij s temi vrednostnimi papirji, modeli diskontiranih donosov niso primerni za ugotavljanje njihove vrednosti, saj so vstopni podatki za take modele povezani s preveliko negotovostjo, da bi jih bilo mogoče utemeljeno načrtovati. Za ugotavljanje morebitne potrebe po oslavitvi naložb se poskuša pridobiti čim več tekočih informacij o poslovni uspešnosti družb in analizirati njihove računovodske izkaze.

### **G. Finančna sredstva po pošteni vrednosti preko poslovnega izida**

Finančna sredstva po pošteni vrednosti preko poslovnega izida so finančna sredstva v posesti za trgovanje in sredstva, določena po pošteni vrednosti preko poslovnega izida ob pripoznanju. Ta sredstva se merijo po pošteni vrednosti, realizirani/nerealizirani dobički in izgube pri vrednotenju se pripoznajo v poslovnem izidu.

### **H. Posojila in terjatve**

Posojila in terjatve so neizpeljana finančna sredstva z nespremenljivimi ali določljivimi plačili, ki ne kotirajo na delujočem trgu. Vključena so med kratkoročna sredstva, razen za zapadlosti večje od 12 mesecev po datumu bilance stanja. V tem primeru so razvrščena med dolgoročna sredstva. Posojila in terjatve so v bilanci stanja izkazana med poslovnimi in drugimi terjatvami po odplačni vrednosti z upoštevanjem efektivne obrestne mere.

### **I. Prevedba tujih valut**

Skupinski računovodski izkazi so predstavljeni v evrih, ki je domača in poročevalska valuta obvladujoče družbe. Postavke vsake družbe v skupini, ki so vključene v računovodske izkaze, se merijo v valuti izvirnega gospodarskega okolja, v katerem družba posluje (>domača valuta«).

Poslovni izid in finančno stanje posamičnih družb v skupini (od katerih nobeno nima valute hiperinflacijskega gospodarstva), katerih domača valuta je drugačna od predstavitvene valute, se prevedejo v poročevalsko valuto kot sledi:

- sredstva in obveznosti v vsaki predstavljeni bilanci stanja se prevedejo po tečaju ECB na datum te bilance stanja;
- prihodki in odhodki v vsakem predstavljenem izkazu poslovnega izida se prevedejo po povprečnem tečaju ECB; in
- vse nastale tečajne razlike se pripoznajo kot posebna sestavina kapitala (prevedbene razlike).

Tečajne razlike, ki izhajajo iz prevedbe čistih finančnih naložb v družbe v tujini ter dolgov in drugih valutnih instrumentov, določenih za varovanje teh naložb pred tveganjem, se izkazujejo kot prevedbene razlike uskupinjenega kapitala. Ob prodaji družbe v tujini se te tečajne razlike pripoznajo v izkazu poslovnega izida kot del dobička ali izgube iz prodaje.

Devizne transakcije so preračunane v predstavitveno valuto na podlagi tečaja, veljavnega na dan transakcije. Dobički in izgube, ki nastanejo pri teh transakcijah in pri pretvorbi denarnih sredstev ter obveznosti, denominiranih v tuji valuti, so pripoznane v izkazu poslovnega izida.

## J. Poročanje po odsekih

Področni odsek je skupina sredstev in dejavnosti, ki se ukvarjajo s proizvodnjem proizvodov ali opravljanjem storitev, ki so predmet tveganj in donosov, drugačnih od tistih v drugih področnih odsekih.

Pri pripravljanju in predstavljanju računovodskih izkazov upošteva skupina naslednje področne odseke:

- proizvodi iz nafte,
- dopolnilni asortiment in drugo trgovsko blago,
- storitve in
- energetika.

## K. Neopredmetena sredstva

Koncesije za izgradnjo plinskega omrežja in distribucijo zemeljskega plina se ob začetnem pripoznanju ovrednotijo po nabavni vrednosti, zmanjšani za nabrano amortizacijo.

Druga neopredmetena sredstva se začetno merijo po nabavni vrednosti.

Amortizacija se izračuna v skladu z metodo enakomernega časovnega amortiziranja ob upoštevanju dobe koristnosti neopredmetenih sredstev (razen dobrega imena, za katero se letno oceni potreba po oslabitvi), kot sledi:

| (v %)                          | 2009            | 2008            |
|--------------------------------|-----------------|-----------------|
| Koncesije                      | 3,45 - 20,00 %  | 3,45 - 20,00 %  |
| Računalniška programska oprema | 20,00 - 25,00 % | 20,00 - 25,00 % |
| Ostale pravice                 | 3,33 - 20,00 %  | 3,33 - 20,00 %  |

Skupina nima neopredmetenih sredstev z nedoločljivo dobo koristnosti.

## L. Opredmetena osnovna sredstva

Opredmetena osnovna sredstva (nepremičnine, naprave in oprema) se vodijo po nabavni vrednosti, zmanjšani za nabrano amortizacijo in nabrane izgube iz oslabitev, razen za zemljišča, ki se prikažejo po nabavni vrednosti, zmanjšani za vse oslabitve. Nabavna vrednost vključuje stroške, ki se lahko neposredno pripišejo pridobitvi posameznega osnovnega sredstva.

Vzdrževanje in popravila, zamenjave in izboljšave manjšega pomena se pripoznajo med odhodke v obdobju, ko se pojavijo. Večji zneski obnove se amortizirajo skozi preostalo dobo koristnosti povezanega sredstva ali do datuma naslednje večje obnove, kar je preje.

Preostale vrednosti in dobe koristnosti sredstva se letno pregledajo in, če je potrebno, popravijo. Knjigovodska vrednost sredstva se takoj delno odpiše do nadomestljive vrednosti, če je knjigovodska vrednost sredstva višja od ocenjene nadomestljive vrednosti in se pripozna v poslovnem izidu.

Amortizacija se izračuna v skladu z metodo enakomernega časovnega amortiziranja ob upoštevanju dobe koristnosti opredmetenih osnovnih sredstev, kot sledi:

| (v %)   | 2009            | 2008            |
|---|-----------------|-----------------|
| <b>Gradbeni objekti:</b>                                    |                 |                 |
| Objekti na bencinskih servisih                              | 2,50 - 10,00 %  | 2,50 - 10,00 %  |
| Nadzemni in podzemni rezervoarji                            | 2,85 - 50,00 %  | 2,85 - 50,00 %  |
| Cestišča s spodnjo ureditvijo na bencinskih servisih        | 5,00 - 14,30 %  | 5,00 - 14,30 %  |
| Ostale zgradbe  | 1,43 - 50,00 %  | 1,43 - 50,00 %  |
| <b>Oprema:</b>  |                 |                 |
| Oprema – strojna in elektronska za vzdrževanje druge opreme | 10,00 - 25,00 % | 10,00 - 25,00 % |
| Oprema plinskih postaj                                      | 3,33 - 20,00 %  | 3,33 - 20,00 %  |
| Črpalni agregati na bencinskih servisih                     | 5,00 - 25,00 %  | 5,00 - 25,00 %  |
| Motorna vozila  | 10,00 - 25,00 % | 10,00 - 25,00 % |
| Tovorni vozovi – vagonke cisterne                           | 25,00 %         | 25,00 %         |
| Računalniška strojna oprema                                 | 15,00 - 25,00 % | 15,00 - 25,00 % |
| Pisarniška oprema – pohištvo                                | 6,7 - 12,50 %   | 6,7 - 12,50 %   |
| <b>Drobni inventar:</b>                                     | 33,33 %         | 33,33 %         |
| <b>Osnovna sredstva za ekologijo:</b>                       | 5,00 - 25,00 %  | 5,00 - 25,00 %  |

Amortizacija se prične obračunavati, ko je sredstvo razpoložljivo za uporabo, nedokončane gradnje se ne amortizira.

Dobički in izgube pri prodaji ali izločitvi se določijo tako, da se prihodki od prodaje primerjajo s knjigovodsko vrednostjo. Ti so vključeni v izkaz poslovnega izida. Stroški izposojanja, ki se pojavijo pri sredstvu v pripravi, se pripoznajo v poslovnem izidu ob njihovem nastanku.

Opredmetena osnovna sredstva na voljo za prodajo se prikazuje ločeno od drugih sredstev in se za njih v letu prodaje ne obračuna amortizacija.

### M. Naložbene nepremičnine

Naložbene nepremičnine so nepremičnine, ki so v lasti skupine zato, da bi prinašale najemnino ali povečevale vrednost dolgoročne naložbe ali pa oboje.

Naložbene nepremičnine se merijo po modelu nabavne vrednosti. Po pripoznanju se sredstvo evidentira po njegovi nabavni vrednosti, zmanjšani za amortizacijski popravek vrednosti in nabrano izgubo zaradi oslabitve. Amortizacijske stopnje so enake kot pri drugih opredmetenih sredstvih.

Pretežni del naložbenih nepremičnin, oddanih najemnikom izven skupine Petrol, predstavljajo deli zgradb, ki jih skupina Petrol uporablja za lastno dejavnost. Nepremičnin kot celote, ki se oddajajo, skupina Petrol ne namerava odtujevati, zato niso bile narejene ocene poštenih vrednosti deležev zgradb. Uprava verjame, da so poštenih vrednosti naložbenih nepremičnin najmanj enake knjigovodskim vrednostim.

## **N. Najem**

### ***Finančni najem***

Najem je razvrščen kot finančni najem, če se s pogoji najema prenesejo pomembna tveganja in koristi lastništva na najemnika. Vsak drug najem je razvrščen kot poslovni najem.

#### *Skupina kot najemodajalec*

Zneski, ki jih dolgujejo najemniki po finančnem najemu, se vodijo kot terjatve v znesku čiste naložbe dane v najem. Prihodki iz finančnega najema so razporejeni na obračunska obdobja tako, da kažejo stalno periodično stopnjo donosa na še neiztrženo čisto naložbo dano v najem.

Prihodki iz finančnega najema se pripoznajo skladno z enakomerno časovno metodo skozi obdobje najema.

#### *Skupina kot najemojemalec*

Sredstva pridobljena s finančnim najemom so izkazana po nižji od vrednosti od poštene vrednosti ali minimalnih plačil do konca najema, zmanjšano za nabrano amortizacijo in izgube zaradi slabitev.

Odhodki iz finančnega najema se pripoznajo skladno z enakomerno časovno metodo skozi obdobje najema.

### ***Poslovni najem***

Odhodki in prihodki pri poslovnem najemu se pripoznajo v izkazu poslovnega izida na podlagi enakomerne časovne metode v dobi najema.

## **O. Zaloge**

Zaloge trgovskega blaga in materiala se izvirno vrednotijo po nabavni ceni, ki jo sestavljajo nakupna cena, uvozne dajatve in neposredni stroški nabave. Nakupna cena je zmanjšana za dobljene popuste. Neposredni stroški nabave so prevozniki stroški, stroški nakladanja, prekladanja in razkladanja, stroški prevoznega zavarovanja, stroški spremljanja blaga, stroški za storitve posredniških agencij in podobni stroški do prvega skladišča, kolikor bremenijo kupca, ter nevratljive dajatve. Popusti pri nakupni ceni obsegajo tako tiste, ki so navedeni na računu, kot tiste, ki so dobljeni kasneje in se nanašajo na posamezno nabavo.

Dajatve v okviru nabavne cene zalog naftnih derivatov v netošarinskih skladiščih in na bencinskih servisih vsebujejo predvsem: carino pri uvozu, trošarino, takse za obremenjevanje okolja s CO<sub>2</sub> in članarino za obvezne blagovne rezerve Republike Slovenije.

Zaloge se zaradi oslabitve prevrednotujejo, če knjigovodska vrednost presega njihovo tržno vrednost. S tržno vrednostjo je mišljena nadomestitvena vrednost, razen če je ta večja od čiste iztržljive vrednosti (v takem primeru se šteje kot tržna vrednost čista iztržljiva vrednost) ali če je pri trgovskem blagu manjša od čiste iztržljive vrednosti, zmanjšane za kosmati dobiček (v takem primeru se šteje kot tržna vrednost za kosmati dobiček zmanjšana čista iztržljiva vrednost). Zmanjšanje vrednosti zalog materiala in drobnega inventarja obremenjuje stroške materiala, zmanjšanje vrednosti zalog blaga pa ustrezne poslovne odhodke.

Poraba trgovskega blaga se obračunava na podlagi metode zaporednih cen (FIFO). Metoda FIFO predpostavlja, da se tisto blago v zalogi, ki je bilo kupljeno ali proizvedeno prvo, tudi prvo prodaja, tako da je blago, ki ostane v zalogi na koncu obdobja, tisto, ki je bilo kupljeno najkasneje.

Poraba materiala se obračunava na podlagi metode povprečnih nabavnih cen obračunskega obdobja. Zaloge materiala se konec vsakega meseca preračunajo na novo vrednost, ki ustreza povprečni nabavni ceni obračunskega obdobja.

Za zaloge, ki so brez gibanja več kot eno leto, oblikuje skupina 100 % popravek v breme poslovnih odhodkov.

## **P. Terjatve do kupcev**

Terjatve do kupcev se izkazujejo po nominalni vrednosti, zmanjšani za ustrezne popravke za ocenjene neizterljive zneske.

Terjatve se zaradi oslabitve prevrednotujejo, če njihova knjigovodska vrednost presega njihovo pošteno vrednost, to je udenarljivo vrednost. Terjatve, za katere se domneva, da ne bodo poravnane v rednem roku oziroma v celotnem znesku, se štejejo kot dvomljive, v primeru, da se je začel sodni postopek, pa kot sporne terjatve.

Popravki vrednosti se obračunavajo:

- 100 % za domače terjatve do kupcev, ki niso bile plačane več kot 60 dni od njihove zapadlosti
- 70 % za dvomljive in sporne terjatve
- za tiste terjatve za katere se izkaže potreba po oblikovanju popravka na podlagi individualne ocene izterljivosti, ne glede na zgoraj naštetega pogoja.

Za tuje terjatve do pravnih in fizičnih oseb se oblikuje popravek vrednosti v višini 100 % za vse dvomljive in sporne terjatve razen zavarovanih.

V izkazu poslovnega izida se oblikovanje popravkov vrednosti izkaže med stroški splošnih dejavnosti oziroma odpisi.

## **Q. Denarna sredstva in njihovi ustrezniki**

Denarna sredstva in njihovi ustrezniki zajemajo gotovino, bančne depozite do 3 mesecev in druge kratkoročne, hitro unovčljive naložbe s prvotno dospelostjo treh mesecev ali manj. Denarna sredstva in njihovi ustrezniki so izkazani po nabavni vrednosti.

## **R. Delniški kapital**

Vpoklicani kapital obvladujoče družbe Petrol d.d., Ljubljana se pojavlja kot delniški kapital, ki je nominalno opredeljen v statutu družbe, registriran na sodišču ter so ga vplačali njegovi lastniki.

Dividende za navadne delnice se pripoznajo v kapitalu v obdobju, v katerem so bile odobrene na skupščini.

### *Kapitalske rezerve*

Splošni prevrednotovalni popravki kapitala so dne 31. decembra 2003 v skladu s Slovenskimi računovodskimi standardi vključevali revalorizacijo osnovnega kapitala pred letom 2002. Popravek zaradi prehoda na Mednarodne standarde računovodskega poročanja je bil prenesen v kapitalske rezerve. Znesek se lahko uporabi zgolj za povečanje osnovnega kapitala.

### *Zakonske in druge rezerve*

Zakonske in druge rezerve so zneski, ki so namensko zadržani iz dobička iz predhodnih let, predvsem za poravnavo potencialnih bodočih izgub. Ob nastanku jih pripozna organ, odgovoren za pripravo letnega poročila, ali sklep zadevnega organa.

### *Rezerve za lastne delnice*

Če matična družba oziroma njene odvisne družbe kupijo lastniški delež v matični družbi, se plačan znesek, vključno s transakcijskimi stroški brez davka odšteje od celotnega kapitala kot lastne delnice, vse dokler se teh delnic ne umakne, ponovno izda ali proda. Če se lastne delnice kasneje odproda ali ponovno izda, se vsa prejeta plačila brez transakcijskih stroškov in povezanih davčnih učinkov, vključi v lastniški kapital.

## **S. Dolgovi**

Dolgovi se začetno pripoznajo po pošteni vrednosti brez nastalih stroškov transakcije. Dolgovi se naknadno izkažejo po odplačni vrednosti z uporabo metode veljavnih obrestnih mer; vsaka razlika med zneskom (brez stroškov transakcije) in odkupno vrednostjo se pripozna v izkazu poslovnega izida skozi obdobje zadolževanja z metodo veljavnih obrestnih mer.

## **T. Obdavčitev**

Odhodki za davke predstavljajo vsoto obveznosti za odmerjeni davek in odloženi davek.

Obveznosti za odmerjeni davek temeljijo na obdavčljivem dobičku za leto. Obdavčljivi dobiček se razlikuje od čistega dobička, poročanega v izkazu poslovnega izida, ker izključuje postavke prihodkov ali odhodkov, ki so obdavčljive ali odbitne v drugih letih, ter tudi postavke, ki niso nikoli obdavčljive ali odbitne. Obveznost skupine za odmerjeni davek se izračuna z uporabo davčnih stopenj, ki so bile veljavne na dan bilance stanja.

Odloženi davek iz dobička je v celoti izkazan z uporabo metode obveznosti po bilanci stanja začasne razlike, ki nastajajo med davčnimi vrednostmi sredstev in obveznosti ter njihovimi knjigovodskimi vrednostmi v posamičnih računovodskih izkazih. Odloženi davek iz dobička se določi z uporabo davčnih stopenj (in zakonov), ki so bili veljavni na dan bilance stanja in za katere se pričakuje, da bodo uporabljene, ko se odložena terjatev za davek realizira ali pa se odložena obveznost za davek poravna.

Odložene terjatve za davek iz dobička se pripoznajo do obsega, do katere je verjetno, da bo na razpolago prihodnji obdavčljivi dobiček, glede katerega se lahko porabijočasne razlike.

## **U. Rezervacije**

Rezervacije se pripoznajo, ko ima skupina sedanjo pravno ali posredno obvezo zaradi preteklih dogodkov, če je verjetno, da bo za poravnanje obveze potreben odliv virov in se lahko znesek zanesljivo oceni.



### *Ekološke rezervacije*

Oblikovanje dolgoročnih rezervacij za naložbe v okoljsko posodobitev, izboljšave in za sanacijo odlagališča gudrona v Pesniškem dvoru je odobrilo ministrstvo za okolje v okviru zakonov, povezanih z lastninskim preoblikovanjem slovenskih družb. Vsako leto se rezervacije zmanjšajo v skladu z zakonom o porabi sredstev dolgoročnih rezervacij za ekološko sanacijo za znesek, enak amortizaciji kupljenih ekoloških opredmetenih osnovnih sredstev in za znesek za pokrivanje stroškov sanacije odlagališča gudrona v Pesniškem dvoru.

### *Pozaposlitveni zasluži*

Zaposleni so upravičeni do odpravnin ob upokojitvi, ki se zaposlenim pripoznajo ob prenehanju delovnega razmerja na podlagi zakona o delovnem razmerju.

Za odpravnine ob upokojitvi se uporablja metoda predvidene pomembnosti enot (metoda računanja zaslužkov sorazmerno z opravljenim delom) in zato skupina oblikuje rezervacije v višini, ki ustreza doseženi delovni dobi zaposlencev. Na dan 30. 11. se opravi aktuarsko vrednotenje in ustrezno evidentira preko poslovnega izida.

Plačila za odpravnine ob upokojitvi ob zapadlosti zmanjšujejo oblikovane rezervacije.

### *Drugi dolgoročni zasluži*

Zaposleni so upravičeni do nagrad za leta službovanja - jubilejnih nagrad, ki se pripoznajo ob izpolnjenih pogojih o številu let službovanja zaposlenih.

Za jubilejne nagrade se uporablja metoda predvidene pomembnosti enot (metoda računanja zaslužkov sorazmerno z opravljenim delom) in zato skupina oblikuje rezervacije v višini, ki ustreza doseženim številom let službovanja zaposlencev. Na dan 30. 11. se opravi aktuarsko vrednotenje in ustrezno evidentira prek poslovnega izida.

Plačila za jubilejne nagrade ob zapadlosti zmanjšujejo oblikovane rezervacije.

Jubilejne nagrade zaposlenih se plačajo na podlagi izračunov in mejnikov, določenih v naslednji razpredelnici:

| Leta službovanja | Nagrada (% povprečne mesečne plače v Sloveniji) |
|------------------|---|
| 10 let           | 40  |
| 20 let           | 60  |
| 25 let           | 70  |
| 30 let           | 80  |
| 35 let           | 90  |
| 40 let           | 100   |

## **V. Pripoznavanje prihodkov**

Prihodki se merijo po pošteni vrednosti prejetega nadomestila ali terjatve ter predstavljajo zneske terjatev za blago in storitve, posredovane pri običajnem poslovanju, zmanjšane za popuste, DDV in druge s prodajo povezane davke. Prihodki se pripoznajo kot sledi:

#### Prodaja blaga

Prodaja blaga se pripozna, ko skupina stranki dostavi proizvode; stranka je proizvode sprejela, izterljivost povezanih terjatev pa je razumno zagotovljena.

#### Prodaja storitev

Prodaja storitev se pripozna v obračunskem obdobju, v katerem se opravijo storitve, glede na zaključek posla, ocenjenega na podlagi dejansko opravljene storitve kot sorazmernega dela celotnih storitev, ki se opravijo.

#### Priključnina

Ker se koncesije amortizirajo v obdobju od 20 do 30 let, se prihodki od priključnin pripoznajo skladno z enakomerno časovno metodo v enakem obdobju kot koncesija.

#### Prihodki od obresti

Prihodki od obresti se nabirajo v času glede na preostalo glavnico in po veljavni obrestni meri, ki natančno razobresti ocenjene prihodnje prejemke v pričakovani dobi finančnega sredstva na čisto knjigovodsko vrednost tega sredstva.

#### Prihodki od dividend

Prihodki dividend od naložb se pripoznajo ob prejemu plačila.

### **W. Finančni odhodki**

Finančni odhodki so odhodki za slabitve dolgoročnih in kratkoročnih finančnih naložb, obresti od prejetih posojil ter drugi finančni odhodki.

### **X. Upravljanje s tveganji in izvedeni finančni instrumenti**

Izvedeni finančni instrumenti so pripoznani po nabavnih vrednostih. Po začetnem pripoznanju so izkazani po pošteni vrednosti.

#### a) rokovni (terminski) posli:

Skupina Petrol opravlja nakupe naftnih derivatov v ameriških dolarjih, prodaja pa večinoma v evrih. Zaradi nakupa in prodaje v različnih valutah prihaja do neusklajenosti, kar skupina Petrol varuje z rokovnimi (terminskimi) posli.

Pri rokovnih (terminskih) poslih se poštena vrednost na dan bilance stanja vrednoti tako, da se za vse odprte posle pridobi tisto vrednost, ki bi jo posamezni posel imel, če bi bil zaključen na dan bilance stanja. Dobički in izgube se pripoznajo v poslovnem izidu.

#### b) blagovne zamenjave:

Pri nabavi in prodaji naftnih proizvodov prihaja do neusklajenosti med nabavnimi in prodajnimi cenami, kar skupina Petrol varuje z blagovnimi zamenjavami.

Pri blagovnih zamenjavah se poštena vrednost na dan bilance stanja vrednoti s pomočjo razpredelnice javno objavljenih podatkov ustreznih institucij o blagovnih zamenjavah na dan bilance stanja. Dobički in izgube se pripoznajo v poslovnem izidu.

c) Zamenjave obrestnih mer in obrestne ovratnice:

Pri obrestnih merah prejetih posojil obstaja tveganje spremembe obrestnih mer, kar skupina Petrol varuje z zamenjavo obrestnih mer in obrestnimi ovratnicami.

Pri zamenjavah obrestnih mer in obrestnih ovratnicah se poštena vrednost na dan bilance stanja vrednoti z diskontiranjem prihodnjih denarnih tokov iz naslova spremenljive obrestne mere (prejem obresti iz zamenjave) in iz naslova nespremenljive obrestne mere (plačilo obresti iz zamenjave).

Kadar je zamenjava obrestnih mer opredeljena kot instrument za varovanje pred spremenljivostjo denarnih tokov pripoznanih sredstev ali obveznosti ali predvidenega posla, se del dobička ali izgube iz instrumenta, ki je opredeljen kot uspešno varovanje pred tveganjem pripozna neposredno v kapitalu od 1. 10. 2008.

Dobički in izgube iz instrumenta, ki je opredeljen kot neuspešen, se pripoznajo v poslovnem izidu.

## **Y. Primerjalni zneski**

Primerjalni računovodski izkazi so pripravljani na primerljivi osnovi za preteklo leto.

## **Z. Uporaba ocen**

Priprava računovodskih izkazov zahteva, da poslovodstvo oblikuje ocene in predpostavke, ki vplivajo na izkazane zneske sredstev in obveznosti ter razkritje pogojnih sredstev in obveznosti na dan priprave računovodskih izkazov ter na izkazane zneske prihodkov in odhodkov v poročevalnem obdobju.

Ocene in predpostavke so v glavnem povezane z/s:

- oslabitev opredmetenih osnovnih sredstev in neopredmetenih sredstev;
- oceno dobe koristnosti amortizirljivih sredstev;
- preizkusom slabitve dobrega imena;
- oceno poštene vrednosti naložb v pridružena in skupaj obvladovana podjetja;
- oceno vrednosti za prodajo razpoložljivih finančnih sredstev;
- vrenostjo čiste iztržljive vrednosti zalog;
- zaslužki zaposlenih, rezervacijami itd.

Ker so ocene podvržene subjektivni presoji in določeni stopnji negotovosti se kasnejši dejanski rezultati lahko razlikujejo od ocen. Oblikovanje ocen in s tem povezane predpostavke in negotovosti so razkrite v pojasnilih k posameznim naštetim postavkam.

Ocene se redno preverjajo. Spremembe računovodskih ocen se pripoznajo v obdobju v katerem so bile ocene spremenjene, če sprememba vpliva samo na to obdobje, ali v obdobju spremembe in v prihodnjih obdobjih, če sprememba vpliva na prihodnja obdobja.

## **AA. Izkaz finančnega izida**

Izkaz finančnega izida je za del, ki se nanaša na poslovanje, sestavljen po posredni metodi iz podatkov bilance stanja na dan 30. 06. 2009 in bilance stanja na dan 31. 12. 2008 in iz podatkov izkaza poslovnega izida za obdobje od 1. 1. do 30. 06. 2009, del, ki se nanaša na naložbenje in financiranje pa je sestavljen po neposredni metodi.

## **Računovodske usmeritve družbe Petrol d.d., Ljubljana**

Računovodske usmeritve družbe Petrol d.d., Ljubljana so enake kot usmeritve skupine Petrol, razen usmeritve za naložbe v odvisne, skupaj obvladovane in pridružene družbe.

### **BB. Naložbe v odvisne družbe**

V ločenih računovodskih izkazih družbe Petrol d.d., Ljubljana so naložbe v odvisne družbe obračunane po nabavni vrednosti.

### **CC. Sprememba računovodske usmeritve**

Družba Petrol d.d., Ljubljana je v letu 2008 spremenila računovodsko usmeritev za naložbe v skupaj obvladovane in pridružene družbe. Naložbe se vrednotijo v skladu z MRS 39 po pošteni vrednosti kot sredstva razpoložljiva za prodajo, kjer se sprememba poštene vrednosti pripoznajo neposredno v kapitalu. Ko se taka naložba odpravi, se odpravijo tudi nabrane izgube ali dobički, ki so bili predhodno evidentirani v okviru kapitala, ter se pripoznajo v izkazu poslovnega izida.

Na dan bilance stanja se ugotavlja morebitna znake slabitve naložb. Če je naložba oslABLJENA se razlika med nadomestljivo vrednostjo in njeno trenutno knjigovodsko vrednostjo, ob tem da se odpravijo tudi nabrane izgube ali dobički, ki so bili predhodno evidentirani v okviru kapitala, pripozna v poslovnem izidu.

Družba je spremenila računovodsko usmeritev, ker tako računovodski izkazi podajajo zanesljivejše in ustrežnejše informacije.

Družba Petrol d.d., Ljubljana je spremenjeno računovodsko usmeritev uporabila za nazaj in sicer na začetku prvega možnega primerjalnega obdobja v katerem družba razpolaga s primerljivimi podatki. Vpliv začetka uporabe spremenjene računovodske usmeritve je tako viden v prilagoditvi otvoritvenega stanja na dan 1. 1. 2008 v tabeli gibanja naložb v pridružene in skupaj obvladovane družbe in v tabeli gibanja kapitala.

**Razkritja posameznih postavk računovodskih izkazov skupine Petrol in družbe Petrol d.d., Ljubljana**

**1. Poročanje po odsekih skupine Petrol**

| (v EUR)   | Proizvodi iz nafte | Dopolnilni asortiment in drugo trgovsko blago | Storitve     | Energetika   | Neto izločitve | Skupaj        |
|---|--------------------|---|--------------|--------------|----------------|---------------|
| <b>Obdobje končano na dan 30. junij 2008</b>        |                    |   |              |              |                |               |
| Prihodki  | 1.960.289.448      | 164.996.498                                   | 24.375.094   | 71.339.742   | 0              | 2.221.000.782 |
| Prihodki iz odnosov z odvisnimi družbami            | (807.100.805)      | (660.624)                                     | (9.754.360)  | (15.136.572) | 0              | (832.652.361) |
| Čisti prihodki                                      | 1.153.188.643      | 164.335.874                                   | 14.620.734   | 56.203.170   | 0              | 1.388.348.421 |
| Poslovni izid odseka (poslovni izid iz poslovanja)* | 29.240.757         | 3.436.713                                     | 422.507      | 2.972.552    | (371.575)      | 35.700.954    |
| <b>Obdobje končano na dan 30. junij 2009</b>        |                    |   |              |              |                |               |
| Prihodki  | 1.229.429.376      | 185.113.960                                   | 26.918.625   | 65.051.767   | 0              | 1.506.513.728 |
| Prihodki iz odnosov z odvisnimi družbami            | (378.340.285)      | (265.782)                                     | (10.935.563) | (12.672.461) | 0              | (402.214.091) |
| Čisti prihodki                                      | 851.089.091        | 184.848.178                                   | 15.983.062   | 52.379.306   | 0              | 1.104.299.637 |
| Poslovni izid odseka (poslovni izid iz poslovanja)* | 4.162.689          | 414.831                                       | 35.605       | 2.248.122    | (142.931)      | 6.718.316     |

\*Osnova za izračun je delež prihodkov odseka v celotnih prihodkih.

**Poročanje po odsekih družbe Petrol d.d., Ljubljana**

| (v EUR)   | Proizvodi iz nafte | Dopolnilni asortiment in drugo trgovsko blago | Storitve   | Energetika | Skupaj        |
|---|--------------------|---|------------|------------|---------------|
| <b>Obdobje končano na dan 30. junij 2008</b>        |                    |   |            |            |               |
| Prihodki  | 924.285.813        | 154.582.600                                   | 13.621.920 | 12.581.091 | 1.105.071.424 |
| Prihodki iz odnosov z odvisnimi družbami            | 118.626.214        | 654.826                                       | 1.271.367  | 4.469.514  | 125.021.921   |
| Čisti prihodki                                      | 1.042.912.027      | 155.237.426                                   | 14.893.287 | 17.050.605 | 1.230.093.345 |
| Poslovni izid odseka (poslovni izid iz poslovanja)* | 23.233.582         | 3.458.455                                     | 331.595    | 380.923    | 27.404.555    |
| <b>Obdobje končano na dan 30. junij 2009</b>        |                    |   |            |            |               |
| Prihodki  | 680.652.054        | 170.268.869                                   | 14.456.351 | 11.402.341 | 876.779.614   |
| Prihodki iz odnosov z odvisnimi družbami            | 49.104.526         | 194.263                                       | 1.157.894  | 2.094.827  | 52.551.509    |
| Čisti prihodki                                      | 729.756.580        | 170.463.132                                   | 15.614.245 | 13.497.168 | 929.331.123   |
| Poslovni izid odseka (poslovni izid iz poslovanja)* | 2.151.375          | 502.538                                       | 46.032     | 39.791     | 2.739.736     |

\*Osnova za izračun je delež prihodkov odseka v celotnih prihodkih.

## 2. Drugi poslovni prihodki

| (v EUR)   | Skupina Petrol   |                  |              | Petrol d.d.      |                  |              |
|---|------------------|------------------|--------------|------------------|------------------|--------------|
|   | 1-6 2009         | 1-6 2008         | Indeks 09/08 | 1-6 2009         | 1-6 2008         | Indeks 09/08 |
| Prihodki od odprave vnaprej vračunanih stroškov tožb          | 3.425.036        | 113.634          | -            | 3.363.338        | 110.617          | -            |
| Odprava vračunanih stroškov dela                              | 1.367.640        | 0                | -            | 1.168.093        | 0                | -            |
| Dobiček pri prodaji osnovnih sredstev                         | 1.303.829        | 2.232.847        | 58           | 1.122.474        | 2.222.595        | 51           |
| Izterjane odpisane terjatve                                   | 1.220.998        | 8.099            | -            | 976.326          | 8.099            | -            |
| Poraba ekoloških rezervacij                                   | 817.676          | 866.728          | 94           | 817.676          | 866.728          | 94           |
| Prejeti kasaskonti, rabati                                    | 263.662          | 200.034          | 132          | 67.751           | 132.871          | 51           |
| Odprava popravkov terjatev                                    | 207.862          | 197.250          | 105          | 31.707           | 1.957            | -            |
| Prejete pogodbene kazni                                       | 207.682          | 5.500            | -            | 207.682          | 5.500            | -            |
| Prejete odškodnine od zavarovalnic                            | 89.283           | 220.431          | 41           | 64.297           | 32.854           | 196          |
| Poplačilo sodnih stroškov                                     | 75.019           | 60.074           | 125          | 60.063           | 50.335           | 119          |
| Odprava vračunanih stroškov, odhodkov                         | 71.235           | 5.560            | -            | 43.864           | 2.782            | -            |
| Vračilo nadomestil stavbnega zemljišča                        | 59.480           | 0                | -            | 59.480           | 0                | -            |
| Prihodki za obračunano amortizacijo od sredstev v upravljanju | 32.700           | 32.700           | 100          | 26.131           | 26.131           | 100          |
| Prejete odškodnine od države                                  | 6.417            | 22.938           | 28           | 6.417            | 18.386           | 35           |
| Odprava vračunanih odhodkov za tankerske prekojstojnine       | 0                | 271.320          | -            | 0                | 271.320          | -            |
| Drugi poslovni prihodki                                       | 358.947          | 185.734          | 193          | 89.865           | 72.331           | 124          |
| <b>Skupaj drugi poslovni prihodki</b>                         | <b>9.507.466</b> | <b>4.422.849</b> | <b>215</b>   | <b>8.105.164</b> | <b>3.822.506</b> | <b>212</b>   |

## 3. Stroški prodajanja in splošnih dejavnosti

| (v EUR)                                      | Pojasnila | Skupina Petrol     |                             |                    | Petrol d.d.        |                             |                   |
|--|-----------|--------------------|-----------------------------|--------------------|--------------------|-----------------------------|-------------------|
|  |           | Stroški prodajanja | Stroški splošnih dejavnosti | Skupaj             | Stroški prodajanja | Stroški splošnih dejavnosti | Skupaj            |
| <b>Obdobje končano na dan 30. junij 2008</b> |           |                    |                             |                    |                    |                             |                   |
| Stroški materiala                            | 4.        | 10.935.577         | 523.043                     | 11.458.620         | 4.460.036          | 324.519                     | 4.784.556         |
| Stroški storitev                             | 5.        | 45.042.356         | 7.323.189                   | 52.365.545         | 47.598.426         | 5.727.751                   | 53.326.177        |
| Stroški dela                                 | 6.        | 15.391.691         | 8.017.419                   | 23.409.110         | 5.415.401          | 5.274.434                   | 10.689.835        |
| Amortizacija                                 | 7.        | 14.110.057         | 1.362.536                   | 15.472.593         | 10.140.710         | 952.633                     | 11.093.343        |
| Odpisi                                       | 8.        | 0                  | 977.440                     | 977.440            | 0                  | 108.594                     | 108.594           |
| Drugi stroški                                | 9.        | 1.608.406          | 1.431.963                   | 3.040.369          | 77.008             | 950.966                     | 1.027.974         |
| Drugi poslovni odhodki                       | 10.       | 213.053            | 94.830                      | 307.883            | 114.948            | 6.499                       | 121.447           |
| <b>Skupaj</b>                                |           | <b>87.301.140</b>  | <b>19.730.420</b>           | <b>107.031.560</b> | <b>67.806.529</b>  | <b>13.345.396</b>           | <b>81.151.925</b> |

| (v EUR)                                      | Pojasnila | Skupina Petrol     |                             |                    | Petrol d.d.        |                             |                    |
|--|-----------|--------------------|-----------------------------|--------------------|--------------------|-----------------------------|--------------------|
|  |           | Stroški prodajanja | Stroški splošnih dejavnosti | Skupaj             | Stroški prodajanja | Stroški splošnih dejavnosti | Skupaj             |
| <b>Obdobje končano na dan 30. junij 2009</b> |           |                    |                             |                    |                    |                             |                    |
| Stroški materiala                            | 4.        | 11.259.532         | 560.295                     | 11.819.827         | 4.329.784          | 309.558                     | 4.639.342          |
| Stroški storitev                             | 5.        | 47.171.719         | 7.512.153                   | 54.683.872         | 49.602.880         | 5.712.714                   | 55.315.594         |
| Stroški dela                                 | 6.        | 17.533.386         | 8.767.760                   | 26.301.146         | 6.103.697          | 5.453.268                   | 11.556.965         |
| Amortizacija                                 | 7.        | 15.477.321         | 1.591.725                   | 17.069.046         | 10.223.355         | 930.297                     | 11.153.652         |
| Odpisi                                       | 8.        | 0                  | 23.522.787                  | 23.522.787         | 0                  | 22.945.365                  | 22.945.365         |
| Drugi stroški                                | 9.        | 322.154            | 945.081                     | 1.267.235          | 113.781            | 720.007                     | 833.789            |
| Drugi poslovni odhodki                       | 10.       | 68.783             | 97.304                      | 166.087            | 8.501              | 288                         | 8.789              |
| <b>Skupaj</b>                                |           | <b>91.832.895</b>  | <b>42.997.105</b>           | <b>134.830.000</b> | <b>70.381.998</b>  | <b>36.071.497</b>           | <b>106.453.495</b> |

#### 4. Stroški materiala

| (v EUR)                         | Skupina Petrol    |                   |              | Petrol d.d.      |                  |              |
|---------------------------------|-------------------|-------------------|--------------|------------------|------------------|--------------|
|                                 | 1-6 2009          | 1-6 2008          | Indeks 09/08 | 1-6 2009         | 1-6 2008         | Indeks 09/08 |
| Stroški energije                | 8.988.343         | 8.589.830         | 105          | 2.411.366        | 2.431.978        | 99           |
| Stroški potrošnega materiala    | 2.272.958         | 2.252.048         | 101          | 1.831.970        | 1.889.431        | 97           |
| Odpis drobnega inventarja       | 61.683            | 99.003            | 62           | 26.130           | 46.174           | 57           |
| Drugi stroški materiala         | 496.843           | 517.739           | 96           | 369.876          | 416.973          | 89           |
| <b>Skupaj stroški materiala</b> | <b>11.819.827</b> | <b>11.458.620</b> | <b>103</b>   | <b>4.639.342</b> | <b>4.784.556</b> | <b>97</b>    |

#### 5. Stroški storitev

| (v EUR)  | Skupina Petrol    |                   |              | Petrol d.d.       |                   |              |
|--|-------------------|-------------------|--------------|-------------------|-------------------|--------------|
|  | 1-6 2009          | 1-6 2008          | Indeks 09/08 | 1-6 2009          | 1-6 2008          | Indeks 09/08 |
| Stroški transportnih storitev                  | 14.311.824        | 14.267.197        | 100          | 13.690.186        | 13.218.665        | 104          |
| Najemnine                                      | 4.993.190         | 4.866.033         | 103          | 4.099.699         | 4.354.918         | 94           |
| Stroški storitev vzdrževanja osnovnih sredstev | 4.417.351         | 3.791.411         | 117          | 4.381.350         | 3.909.368         | 112          |
| Stroški intelektualnih storitev                | 2.893.182         | 2.692.439         | 107          | 2.015.413         | 2.021.879         | 100          |
| Stroški plačilnega prometa in bančnih storitev | 2.755.664         | 2.760.266         | 100          | 2.311.475         | 2.231.229         | 104          |
| Stroški zavarovalnih premij                    | 1.433.952         | 1.040.887         | 138          | 957.947           | 777.280           | 123          |
| Stroški sejmov, reklame in reprezentance       | 1.063.021         | 1.705.236         | 62           | 788.059           | 1.411.181         | 56           |
| Povračila stroškov zaposlenim v zvezi z delom  | 474.633           | 409.987           | 116          | 223.539           | 241.431           | 93           |
| Stroški drugih storitev                        | 22.341.055        | 20.832.089        | 107          | 26.847.926        | 25.160.226        | 107          |
| <b>Skupaj stroški storitev</b>                 | <b>54.683.872</b> | <b>52.365.545</b> | <b>104</b>   | <b>55.315.594</b> | <b>53.326.177</b> | <b>104</b>   |

#### 6. Stroški dela

| (v EUR)                         | Skupina Petrol    |                   |              | Petrol d.d.       |                   |              |
|---------------------------------|-------------------|-------------------|--------------|-------------------|-------------------|--------------|
|                                 | 1-6 2009          | 1-6 2008          | Indeks 09/08 | 1-6 2009          | 1-6 2008          | Indeks 09/08 |
| Plače                           | 19.330.627        | 16.971.041        | 114          | 8.599.691         | 7.843.360         | 110          |
| Stroški pokojninskih zavarovanj | 1.573.896         | 1.357.543         | 116          | 860.335           | 740.766           | 116          |
| Stroški drugih zavarovanj       | 1.738.166         | 1.561.067         | 101          | 670.057           | 595.662           | 112          |
| Drugi stroški dela              | 3.658.457         | 3.519.459         | 104          | 1.426.882         | 1.510.047         | 94           |
| <b>Skupaj stroški dela</b>      | <b>26.301.146</b> | <b>23.409.110</b> | <b>112</b>   | <b>11.556.965</b> | <b>10.689.835</b> | <b>108</b>   |

#### 7. Amortizacija

| (v EUR)                                     | Skupina Petrol    |                   |              | Petrol d.d.       |                   |              |
|---|-------------------|-------------------|--------------|-------------------|-------------------|--------------|
|   | 1-6 2009          | 1-6 2008          | Indeks 09/08 | 1-6 2009          | 1-6 2008          | Indeks 09/08 |
| Amortizacija neopredmetenih sredstev        | 433.931           | 360.895           | 120          | 308.464           | 250.581           | 123          |
| Amortizacija opredmetenih osnovnih sredstev | 16.214.581        | 14.693.172        | 110          | 10.408.568        | 10.400.587        | 100          |
| Amortizacija naložbenih nepremičnin         | 420.534           | 418.526           | 100          | 436.620           | 442.175           | 99           |
| <b>Skupaj amortizacija</b>                  | <b>17.069.046</b> | <b>15.472.593</b> | <b>110</b>   | <b>11.153.652</b> | <b>11.093.343</b> | <b>101</b>   |

#### 8. Odpisi

| (v EUR)  | Skupina Petrol    |                |              | Petrol d.d.       |                |              |
|--|-------------------|----------------|--------------|-------------------|----------------|--------------|
|  | 1-6 2009          | 1-6 2008       | Indeks 09/08 | 1-6 2009          | 1-6 2008       | Indeks 09/08 |
| Slabitev naložb                                | 20.621.721        | 0              | -            | 20.621.721        | 0              | -            |
| Popravek vrednosti poslovnih terjatev          | 2.702.932         | 561.170        | 482          | 2.187.073         | 0              | -            |
| Izguba pri prodaji/izločitvi osnovnih sredstev | 170.972           | 216.452        | 79           | 130.629           | 14.929         | -            |
| Odpis terjatev                                 | 27.162            | 196.397        | 14           | 5.942             | 91.648         | -            |
| Drugi odhodki pri osnovnih sredstvih           | 0                 | 3.421          | -            | 0                 | 2.017          | -            |
| <b>Skupaj odpisi</b>                           | <b>23.522.787</b> | <b>977.440</b> | <b>-</b>     | <b>22.945.365</b> | <b>108.594</b> | <b>-</b>     |

## 9. Drugi stroški

| (v EUR)                                | Skupina Petrol   |                  |              | Petrol d.d.    |                  |              |
|--|------------------|------------------|--------------|----------------|------------------|--------------|
|  | 1-6 2009         | 1-6 2008         | Indeks 09/08 | 1-6 2009       | 1-6 2008         | Indeks 09/08 |
| Sponsoriranja                          | 580.181          | 674.095          | 86           | 540.954        | 664.621          | 81           |
| Donacije                               | 180.331          | 252.849          | 71           | 168.570        | 241.723          | 70           |
| Izdatki za varstvo okolja              | 87.309           | 172.769          | 51           | 96.444         | 54.874           | 176          |
| Dajatve, ki niso odvisne od poslovanja | 63.478           | 156.711          | 41           | 1.481          | 1.279            | 116          |
| Drugi stroški                          | 355.936          | 1.783.945        | 20           | 26.340         | 65.477           | 40           |
| <b>Skupaj drugi stroški</b>            | <b>1.267.235</b> | <b>3.040.369</b> | <b>42</b>    | <b>833.789</b> | <b>1.027.974</b> | <b>81</b>    |

## 10. Drugi poslovni odhodki

| (v EUR)                              | Skupina Petrol |                |              | Petrol d.d.  |                |              |
|--------------------------------------|----------------|----------------|--------------|--------------|----------------|--------------|
|                                      | 1-6 2009       | 1-6 2008       | Indeks 09/08 | 1-6 2009     | 1-6 2008       | Indeks 09/08 |
| Odhodki iz preteklih let             | 80.938         | 241.089        | 34           | 7.193        | 120.757        | -            |
| Priznane reklamacije                 | 1.202          | 521            | 231          | 1.202        | 521            | 231          |
| Drugi poslovni odhodki               | 83.947         | 66.273         | 127          | 394          | 169            | 233          |
| <b>Skupaj drugi poslovni odhodki</b> | <b>166.087</b> | <b>307.883</b> | <b>54</b>    | <b>8.789</b> | <b>121.447</b> | <b>7</b>     |

## 11. Drugi finančni prihodki in drugi finančni odhodki

| (v EUR)                               | Skupina Petrol      |                     |              | Petrol d.d.         |                     |              |
|---------------------------------------|---------------------|---------------------|--------------|---------------------|---------------------|--------------|
|                                       | 1-6 2009            | 1-6 2008            | Indeks 09/08 | 1-6 2009            | 1-6 2008            | Indeks 09/08 |
| Tečajne razlike                       | 36.970.671          | 21.506.694          | 172          | 33.940.505          | 20.332.143          | 167          |
| Prihodki za obresti                   | 4.571.004           | 5.824.405           | 78           | 3.500.345           | 5.747.372           | 61           |
| Prihodki iz dividend                  | 155.810             | 183.100             | 85           | 155.810             | 183.100             | 85           |
| Drugi finančni prihodki               | 441                 | 1.167.131           | -            | 382                 | 193.468             | -            |
| <b>Skupaj drugi finančni prihodki</b> | <b>41.697.926</b>   | <b>28.681.330</b>   | <b>145</b>   | <b>37.597.042</b>   | <b>26.456.083</b>   | <b>142</b>   |
| Tečajne razlike                       | (36.929.862)        | (20.402.259)        | 181          | (35.498.692)        | (18.804.671)        | 189          |
| Odhodki za obresti                    | (11.006.361)        | (13.290.380)        | 83           | (9.732.627)         | (9.641.439)         | 101          |
| Drugi finančni odhodki                | (532.391)           | (249.463)           | 213          | (513.487)           | (179.959)           | 285          |
| <b>Skupaj drugi finančni odhodki</b>  | <b>(48.468.614)</b> | <b>(33.942.102)</b> | <b>143</b>   | <b>(45.744.806)</b> | <b>(28.626.069)</b> | <b>160</b>   |
| <b>Neto drugi finančni prihodki</b>   | <b>(6.770.688)</b>  | <b>(5.260.772)</b>  | <b>129</b>   | <b>(8.147.764)</b>  | <b>(2.169.986)</b>  | <b>375</b>   |

## 12. Čisti dobiček na delnico

|  | Skupina Petrol |                |                  | Petrol d.d.    |                |                  |
|--|----------------|----------------|------------------|----------------|----------------|------------------|
|  | 30. junij 2009 | 30. junij 2008 | Indeks 2007/2006 | 30. junij 2009 | 30. junij 2008 | Indeks 2009/2008 |
| Čisti poslovni izid                      | 8.714.010      | 30.779.208     | 28               | 433.930        | 23.307.558     | 2                |
| Tehtano povprečno število izdanih delnic | 2.061.598      | 2.061.347      | 100              | 2.061.598      | 2.061.347      | 100              |
| Čisti dobiček na delnico                 | 4,23           | 14,93          | 28               | 0,21           | 11,31          | 2                |



### 13. Neopredmetena sredstva skupine Petrol

| (v EUR)  | Programska<br>oprema | Koncesije          | Dobro ime         | Investicije v<br>teku | Skupaj             |
|--|----------------------|--------------------|-------------------|-----------------------|--------------------|
| <b>Nabavna vrednost</b>                                |                      |                    |                   |                       |                    |
| <b>Stanje 1. januar 2008</b>                           | <b>3.613.860</b>     | <b>8.113.610</b>   | <b>255.816</b>    | <b>292.050</b>        | <b>12.275.336</b>  |
| Nove pridobitve  | 57.848               | 553                | 13.319.220        | 312.232               | 13.689.853         |
| Odtujitve  | 0                    | (193)              | 0                 | (264.772)             | (264.965)          |
| Prenos iz investicij v teku                            | 319.885              | 0                  | 0                 | (319.885)             | 0                  |
| Tečajne razlike  | 555                  | 23.236             | 0                 | 235                   | 24.026             |
| <b>Stanje 30. junij 2008</b>                           | <b>3.992.148</b>     | <b>8.137.206</b>   | <b>13.575.036</b> | <b>19.860</b>         | <b>25.724.250</b>  |
| <b>Nabrani popravek vrednosti</b>                      |                      |                    |                   |                       |                    |
| <b>Stanje 1. januar 2008</b>                           | <b>(2.658.781)</b>   | <b>(1.511.376)</b> | <b>0</b>          | <b>0</b>              | <b>(4.170.157)</b> |
| Amortizacija   | (203.431)            | (157.465)          | 0                 | 0                     | (360.896)          |
| Odtujitve  | 126                  | 0                  | 0                 | 0                     | 126                |
| Tečajne razlike  | (162)                | (4.786)            | 0                 | 0                     | (4.948)            |
| <b>Stanje 30. junij 2008</b>                           | <b>(2.862.248)</b>   | <b>(1.673.627)</b> | <b>0</b>          | <b>0</b>              | <b>(4.535.875)</b> |
| <b>Neodpisana knjigovodska vrednost 30. junij 2008</b> | <b>1.129.900</b>     | <b>6.463.579</b>   | <b>13.575.036</b> | <b>19.860</b>         | <b>21.188.375</b>  |
| <b>Neodpisana knjigovodska vrednost 1. januar 2008</b> | <b>955.081</b>       | <b>6.602.234</b>   | <b>255.816</b>    | <b>292.050</b>        | <b>8.105.180</b>   |
| <b>Nabavna vrednost</b>                                |                      |                    |                   |                       |                    |
| <b>Stanje 1. januar 2009</b>                           | <b>4.325.035</b>     | <b>8.389.517</b>   | <b>18.835.789</b> | <b>230.660</b>        | <b>31.781.002</b>  |
| Nove pridobitve  | 248                  | 0                  | 3.066             | 904.920               | 908.234            |
| Odtujitve  | (8.059)              | (40.801)           | (3.066)           | 0                     | (51.926)           |
| Prenos iz investicij v teku                            | 280.169              | 708.897            | 0                 | -989.065              | 0                  |
| Tečajne razlike  | 2.103                | 14.839             | 0                 | 1.179                 | 18.121             |
| <b>Stanje 30. junij 2009</b>                           | <b>4.599.495</b>     | <b>9.072.452</b>   | <b>18.835.789</b> | <b>147.694</b>        | <b>32.655.430</b>  |
| <b>Nabrani popravek vrednosti</b>                      |                      |                    |                   |                       |                    |
| <b>Stanje 1. januar 2009</b>                           | <b>(3.138.501)</b>   | <b>(1.838.781)</b> | <b>0</b>          | <b>0</b>              | <b>(4.977.281)</b> |
| Amortizacija   | (270.810)            | (163.231)          | 0                 | 0                     | (434.041)          |
| Odtujitve  | 8.059                | 9.354              | 0                 | 0                     | 17.413             |
| Tečajne razlike  | (711)                | (4.135)            | 0                 | 0                     | (4.846)            |
| <b>Stanje 30. junij 2009</b>                           | <b>(3.401.963)</b>   | <b>(1.996.793)</b> | <b>0</b>          | <b>0</b>              | <b>(5.398.755)</b> |
| <b>Neodpisana knjigovodska vrednost 30. junij 2009</b> | <b>1.197.531</b>     | <b>7.075.659</b>   | <b>18.835.789</b> | <b>147.694</b>        | <b>27.256.673</b>  |
| <b>Neodpisana knjigovodska vrednost 1. januar 2009</b> | <b>1.186.534</b>     | <b>6.550.736</b>   | <b>18.835.789</b> | <b>230.660</b>        | <b>26.803.719</b>  |

**Neopredmetena sredstva družbe Petrol d.d., Ljubljana**

| (v EUR)  | Programska<br>oprema | Koncesije        | Investicije v<br>teku | Skupaj             |
|--|----------------------|------------------|-----------------------|--------------------|
| <b>Nabavna vrednost</b>                                |                      |                  |                       |                    |
| <b>Stanje 1. januar 2008</b>                           | <b>3.259.061</b>     | <b>3.508.883</b> | <b>7.652</b>          | <b>6.775.596</b>   |
| Nove pridobitve  | 0                    | 0                | 304.924               | 304.924            |
| Prenos iz investicij v teku                            | 312.576              | 0                | (312.576)             | 0                  |
| <b>Stanje 30. junij 2008</b>                           | <b>3.571.637</b>     | <b>3.508.883</b> | <b>0</b>              | <b>7.080.520</b>   |
| <b>Nabrani popravek vrednosti</b>                      |                      |                  |                       |                    |
| <b>Stanje 1. januar 2008</b>                           | <b>(2.431.747)</b>   | <b>(737.731)</b> | <b>0</b>              | <b>(3.169.478)</b> |
| Amortizacija   | (180.403)            | (70.178)         | 0                     | (250.581)          |
| <b>Stanje 30. junij 2008</b>                           | <b>(2.612.150)</b>   | <b>(807.909)</b> | <b>0</b>              | <b>(3.420.059)</b> |
| <b>Neodpisana knjigovodska vrednost 30. junij 2008</b> | <b>959.487</b>       | <b>2.700.976</b> | <b>0</b>              | <b>3.660.460</b>   |
| <b>Neodpisana knjigovodska vrednost 1. januar 2008</b> | <b>827.313</b>       | <b>2.771.154</b> | <b>7.652</b>          | <b>3.606.118</b>   |
| <b>Nabavna vrednost</b>                                |                      |                  |                       |                    |
| <b>Stanje 1. januar 2009</b>                           | <b>3.881.519</b>     | <b>3.508.883</b> | <b>202.658</b>        | <b>7.593.060</b>   |
| Nove pridobitve  | 0                    | 0                | 672.187               | 672.187            |
| Prenos iz investicij v teku                            | 173.582              | 701.263          | (874.845)             | 0                  |
| <b>Stanje 30. junij 2009</b>                           | <b>4.055.101</b>     | <b>4.210.146</b> | <b>0</b>              | <b>8.265.247</b>   |
| <b>Nabrani popravek vrednosti</b>                      |                      |                  |                       |                    |
| <b>Stanje 1. januar 2009</b>                           | <b>(2.814.968)</b>   | <b>(878.086)</b> | <b>0</b>              | <b>(3.693.054)</b> |
| Amortizacija   | (232.630)            | (75.835)         | 0                     | (308.464)          |
| <b>Stanje 30. junij 2009</b>                           | <b>(3.047.598)</b>   | <b>(953.921)</b> | <b>0</b>              | <b>(4.001.518)</b> |
| <b>Neodpisana knjigovodska vrednost 30. junij 2009</b> | <b>1.007.503</b>     | <b>3.256.226</b> | <b>0</b>              | <b>4.263.729</b>   |
| <b>Neodpisana knjigovodska vrednost 1. januar 2009</b> | <b>1.066.551</b>     | <b>2.630.797</b> | <b>202.658</b>        | <b>3.900.006</b>   |

## 14. Opredmetena osnovna sredstva skupine Petrol

| (v EUR)  | Zemljišča          | Gradbeni objekti        | Stroji              | Oprema               | Investicije v teku        | Skupaj               |
|--|--------------------|-------------------------|---------------------|----------------------|---------------------------|----------------------|
| <b>Nabavna vrednost</b>                                |                    |                         |                     |                      |                           |                      |
| <b>Stanje 1. januar 2008</b>                           | <b>121.900.587</b> | <b>441.515.933</b>      | <b>17.534.359</b>   | <b>130.600.988</b>   | <b>38.853.570</b>         | <b>750.405.436</b>   |
| Nove pridobitve  | 48.411.153         | 21.877.725              | 231.281             | 12.574.888           | 24.522.217                | 107.617.264          |
| Odtujitve  | (504.668)          | (386.734)               | (704.883)           | (1.207.261)          | (36.868)                  | (2.840.414)          |
| Prenos iz investicij v teku                            | 2.541.633          | 9.938.411               | 0                   | 6.102.471            | (18.582.516)              | 0                    |
| Prenos na naložbene nepremičnine                       | 0                  | (473.519)               | 0                   | 0                    | 0                         | (473.519)            |
| Prenos iz naložbenih nepremičnin                       | 5.557              | 39.656                  | 0                   | 0                    | 0                         | 45.213               |
| Tečajne razlike  | 363.018            | 490.529                 | 0                   | 143.657              | 83.682                    | 1.080.886            |
| <b>Stanje 30. junij 2008</b>                           | <b>172.717.280</b> | <b>473.002.001</b>      | <b>17.060.757</b>   | <b>148.214.743</b>   | <b>44.840.085</b>         | <b>855.834.866</b>   |
| <b>Nabrani popravek vrednosti</b>                      |                    |                         |                     |                      |                           |                      |
| <b>Stanje 1. januar 2008</b>                           | <b>0</b>           | <b>(188.576.558)</b>    | <b>(11.921.568)</b> | <b>(100.228.564)</b> | <b>0</b>                  | <b>(300.726.689)</b> |
| Amortizacija   | 0                  | (9.353.529)             | (377.008)           | (5.054.140)          | 0                         | (14.784.677)         |
| Amortizacija - oslabitve                               | 0                  | 44.491                  | 0                   | 1.170                | 0                         | 45.661               |
| Odtujitve  | 0                  | 431.850                 | 500.130             | 719.850              | 0                         | 1.651.829            |
| Prenos na naložbene nepremičnine                       | 0                  | 264.680                 | 0                   | 0                    | 0                         | 264.680              |
| Prenos iz naložbenih nepremičnin                       | 0                  | (37.455)                | 0                   | 0                    | 0                         | (37.455)             |
| Tečajne razlike  | 0                  | (33.006)                | 0                   | (36.719)             | 0                         | (69.725)             |
| <b>Stanje 30. junij 2008</b>                           | <b>0</b>           | <b>(197.259.528)</b>    | <b>(11.798.446)</b> | <b>(104.598.403)</b> | <b>0</b>                  | <b>(313.656.376)</b> |
| <b>Neodpisana knjigovodska vrednost 30. junij 2008</b> | <b>172.717.280</b> | <b>275.742.475</b>      | <b>5.262.311</b>    | <b>43.616.340</b>    | <b>44.840.085</b>         | <b>542.178.492</b>   |
| <b>Neodpisana knjigovodska vrednost 1. januar 2008</b> | <b>121.900.587</b> | <b>252.939.375</b>      | <b>5.612.791</b>    | <b>30.372.423</b>    | <b>38.853.570</b>         | <b>449.678.744</b>   |
| <b>(v EUR)</b>   |                    |                         |                     |                      |                           |                      |
|  | <b>Zemljišča</b>   | <b>Gradbeni objekti</b> | <b>Stroji</b>       | <b>Oprema</b>        | <b>Investicije v teku</b> | <b>Skupaj</b>        |
| <b>Nabavna vrednost</b>                                |                    |                         |                     |                      |                           |                      |
| <b>Stanje 1. januar 2009</b>                           | <b>171.079.510</b> | <b>510.097.883</b>      | <b>19.038.901</b>   | <b>152.846.868</b>   | <b>41.886.781</b>         | <b>894.949.942</b>   |
| Nove pridobitve  | 2.272.154          | 0                       | 0                   | 0                    | 25.702.338                | 27.974.492           |
| Odtujitve  | (95.557)           | (1.469.267)             | (655.587)           | (5.984.295)          | (444.043)                 | (8.648.749)          |
| Prenos iz investicij v teku                            | 3.013.137          | 13.771.844              | 3.933.993           | 4.185.329            | (24.904.303)              | 0                    |
| Prenos na naložbene nepremičnine                       | (93.055)           | (390.185)               | 0                   | 0                    | 0                         | (483.240)            |
| Tečajne razlike  | 345.371            | (72.911)                | 0                   | 139.400              | (525.289)                 | (113.429)            |
| <b>Stanje 30. junij 2009</b>                           | <b>176.521.560</b> | <b>521.937.364</b>      | <b>22.317.307</b>   | <b>151.187.302</b>   | <b>41.715.484</b>         | <b>913.679.017</b>   |
| <b>Nabrani popravek vrednosti</b>                      |                    |                         |                     |                      |                           |                      |
| <b>Stanje 1. januar 2009</b>                           | <b>0</b>           | <b>(213.655.245)</b>    | <b>(12.710.360)</b> | <b>(109.290.818)</b> | <b>0</b>                  | <b>(335.656.422)</b> |
| Amortizacija   | 0                  | (10.286.920)            | (547.639)           | (5.519.018)          | 0                         | (16.353.577)         |
| Amortizacija - oslabitve                               | 0                  | 37.543                  | 0                   | 1.169                | 0                         | 38.712               |
| Odtujitve  | 0                  | 430.571                 | 1.847               | 2.811.219            | 0                         | 3.243.637            |
| Nove pridobitve  | 0                  | 0                       | 0                   | 0                    | 0                         | 0                    |
| Prenos na naložbene nepremičnine                       | 0                  | 36.038                  | 0                   | 0                    | 0                         | 36.038               |
| Prenos iz naložbenih nepremičnin                       | 3                  | 0                       | 0                   | 0                    | 0                         | 0                    |
| Tečajne razlike  | 0                  | 151.066                 | 0                   | (73.258)             | 0                         | 77.808               |
| <b>Stanje 30. junij 2009</b>                           | <b>0</b>           | <b>(223.286.947)</b>    | <b>(13.256.152)</b> | <b>(112.070.706)</b> | <b>0</b>                  | <b>(348.613.804)</b> |
| <b>Neodpisana knjigovodska vrednost 30. junij 2009</b> | <b>176.521.560</b> | <b>298.650.417</b>      | <b>9.061.155</b>    | <b>39.116.596</b>    | <b>41.715.484</b>         | <b>565.065.213</b>   |
| <b>Neodpisana knjigovodska vrednost 1. januar 2009</b> | <b>171.079.510</b> | <b>296.442.638</b>      | <b>6.328.541</b>    | <b>43.556.050</b>    | <b>41.886.781</b>         | <b>559.293.520</b>   |

**Opredmetena osnovna sredstva družbe Petrol d.d., Ljubljana**

| (v EUR)  | Zemljišča         | Gradbeni objekti     | Oprema              | Investicije v teku | Skupaj               |
|--|-------------------|----------------------|---------------------|--------------------|----------------------|
| <b>Nabavna vrednost</b>                                |                   |                      |                     |                    |                      |
| <b>Stanje 1. januar 2008</b>                           | <b>89.799.353</b> | <b>337.972.426</b>   | <b>112.968.573</b>  | <b>15.582.915</b>  | <b>556.323.266</b>   |
| Nove pridobitve  | 0                 | 0                    | 0                   | 11.784.155         | 11.784.155           |
| Odtujitve  | (504.668)         | (386.734)            | (1.124.062)         | (1.526)            | (2.016.990)          |
| Prenos iz investicij v teku                            | 1.013.001         | 3.911.340            | 4.455.235           | (9.376.864)        | 2.712                |
| Prenos na naložbene nepremičnine                       | 0                 | (473.519)            | 0                   | 0                  | (473.519)            |
| Prenos iz naložbenih nepremičnin                       | 5.557             | 39.656               | 0                   | 0                  | 45.213               |
| <b>Stanje 30. junij 2008</b>                           | <b>90.313.243</b> | <b>341.063.169</b>   | <b>116.299.746</b>  | <b>17.988.680</b>  | <b>565.664.838</b>   |
| <b>Nabrani popravek vrednosti</b>                      |                   |                      |                     |                    |                      |
| <b>Stanje 1. januar 2008</b>                           | <b>0</b>          | <b>(167.054.767)</b> | <b>(91.364.895)</b> | <b>0</b>           | <b>(258.419.662)</b> |
| Amortizacija   | 0                 | (7.186.457)          | (3.214.130)         | 0                  | (10.400.587)         |
| Odtujitve  | 0                 | 345.787              | 811.622             | 0                  | 1.157.409            |
| Prenos na naložbene nepremičnine                       | 0                 | 264.680              | 0                   | 0                  | 264.680              |
| Prenos iz naložbenih nepremičnin                       | 0                 | (37.455)             | 0                   | 0                  | (37.455)             |
| <b>Stanje 30. junij 2008</b>                           | <b>0</b>          | <b>(173.668.213)</b> | <b>(93.767.403)</b> | <b>0</b>           | <b>(267.435.615)</b> |
| <b>Neodpisana knjigovodska vrednost 30. junij 2008</b> | <b>90.313.243</b> | <b>167.394.957</b>   | <b>22.532.343</b>   | <b>17.988.680</b>  | <b>298.229.223</b>   |
| <b>Neodpisana knjigovodska vrednost 1. januar 2008</b> | <b>89.799.353</b> | <b>170.917.659</b>   | <b>21.603.677</b>   | <b>15.582.915</b>  | <b>297.903.604</b>   |

| (v EUR)  | Zemljišča         | Gradbeni objekti     | Oprema              | Investicije v teku | Skupaj               |
|--|-------------------|----------------------|---------------------|--------------------|----------------------|
| <b>Nabavna vrednost</b>                                |                   |                      |                     |                    |                      |
| <b>Stanje 1. januar 2009</b>                           | <b>90.400.358</b> | <b>349.760.023</b>   | <b>115.932.401</b>  | <b>18.032.755</b>  | <b>574.125.537</b>   |
| Nove pridobitve  | 0                 | 0                    | 0                   | 4.080.660          | 4.080.660            |
| Odtujitve  | (60.103)          | (1.147.191)          | (5.489.720)         | (444.047)          | (7.141.061)          |
| Prenos iz investicij v teku                            | 401.960           | 7.338.091            | 3.135.092           | (10.875.143)       | 0                    |
| Prenos na naložbene nepremičnine                       | 0                 | (11.850)             | 0                   | 0                  | (11.850)             |
| <b>Stanje 30. junij 2009</b>                           | <b>90.742.215</b> | <b>355.939.073</b>   | <b>113.577.773</b>  | <b>10.794.225</b>  | <b>571.053.286</b>   |
| <b>Nabrani popravek vrednosti</b>                      |                   |                      |                     |                    |                      |
| <b>Stanje 1. januar 2009</b>                           | <b>0</b>          | <b>(180.357.052)</b> | <b>(92.398.534)</b> | <b>0</b>           | <b>(272.755.586)</b> |
| Amortizacija   | 0                 | (7.231.455)          | (3.177.112)         | 0                  | (10.408.568)         |
| Odtujitve  | 0                 | 622.776              | 2.468.607           | 0                  | 3.091.383            |
| Nove pridobitve  | 0                 | (269.956)            | 0                   | 0                  | (269.956)            |
| <b>Stanje 30. junij 2009</b>                           | <b>0</b>          | <b>(187.235.687)</b> | <b>(93.107.039)</b> | <b>0</b>           | <b>(280.342.726)</b> |
| <b>Neodpisana knjigovodska vrednost 30. junij 2009</b> | <b>90.742.215</b> | <b>168.703.386</b>   | <b>20.470.734</b>   | <b>10.794.225</b>  | <b>290.710.560</b>   |
| <b>Neodpisana knjigovodska vrednost 1. januar 2009</b> | <b>90.400.358</b> | <b>169.402.971</b>   | <b>23.533.867</b>   | <b>18.032.755</b>  | <b>301.369.951</b>   |

**15. Naložbene nepremičnine skupine Petrol in družbe Petrol d.d., Ljubljana**

| (v EUR)  | Skupina Petrol<br>Naložbene<br>nepremičnine | Petrol d.d.<br>Naložbene<br>nepremičnine |
|--|---|--|
| <b>Nabavna vrednost</b>                                |   |  |
| <b>Stanje 1. januar 2008</b>                           | <b>24.875.663</b>                           | <b>25.953.846</b>                        |
| Nove pridobitve  | 97.889                                      | 0  |
| Odtujitve  | 0   | 0  |
| Prenos na opredmetena osnovna sredstva                 | (45.213)                                    | (45.213)                                 |
| Prenos iz opredmetenih osnovnih sredstev               | 473.519                                     | 473.519                                  |
| <b>Stanje 30. junij 2008</b>                           | <b>25.401.858</b>                           | <b>26.382.152</b>                        |
| <b>Nabrani popravek vrednosti</b>                      |   |  |
| <b>Stanje 1. januar 2008</b>                           | <b>(9.193.987)</b>                          | <b>(9.637.983)</b>                       |
| Amortizacija   | (418.526)                                   | (442.175)                                |
| Prenos na opredmetena osnovna sredstva                 | 37.455                                      | 37.455                                   |
| Prenos iz opredmetenih osnovnih sredstev               | (264.680)                                   | (264.680)                                |
| <b>Stanje 30. junij 2008</b>                           | <b>(9.839.738)</b>                          | <b>(10.307.384)</b>                      |
| <b>Neodpisana knjigovodska vrednost 30. junij 2008</b> | <b>15.562.121</b>                           | <b>16.074.770</b>                        |
| <b>Neodpisana knjigovodska vrednost 1. januar 2008</b> | <b>15.681.677</b>                           | <b>16.315.863</b>                        |
| <b>Nabavna vrednost</b>                                |   |  |
| <b>Stanje 1. januar 2009</b>                           | <b>25.891.264</b>                           | <b>26.871.661</b>                        |
| Prenos iz opredmetenih osnovnih sredstev               | 483.240                                     | 11.850                                   |
| <b>Stanje 30. junij 2009</b>                           | <b>26.374.504</b>                           | <b>26.883.511</b>                        |
| <b>Nabrani popravek vrednosti</b>                      |   |  |
| <b>Stanje 1. januar 2009</b>                           | <b>(10.377.439)</b>                         | <b>(10.868.621)</b>                      |
| Amortizacija   | (420.534)                                   | (436.620)                                |
| Prenos iz opredmetenih osnovnih sredstev               | (36.038)                                    | 0  |
| <b>Stanje 30. junij 2009</b>                           | <b>(10.834.011)</b>                         | <b>(11.305.241)</b>                      |
| <b>Neodpisana knjigovodska vrednost 30. junij 2009</b> | <b>15.540.493</b>                           | <b>15.578.270</b>                        |
| <b>Neodpisana knjigovodska vrednost 1. januar 2009</b> | <b>15.513.826</b>                           | <b>16.003.040</b>                        |

**16. Naložbe v odvisne družbe**

| (v EUR)                 | Petrol d.d.        |                    |              |
|-------------------------|--------------------|--------------------|--------------|
|                         | 30. junij 2009     | 30. junij 2008     | Indeks 09/08 |
| Stanje 1. januar        | 208.650.219        | 137.348.899        | 152          |
| Nove pridobitve         | 4.690.000          | 61.316.326         | 8            |
| <b>Stanje 30. junij</b> | <b>213.340.219</b> | <b>198.665.226</b> | <b>107</b>   |

## 17. Naložbe v skupaj obvladovane družbe

| (v EUR)                                 | Skupina Petrol    |                   |              | Petrol d.d.       |                   |              |
|---|-------------------|-------------------|--------------|-------------------|-------------------|--------------|
|   | 30. junij 2009    | 30. junij 2008    | Indeks 09/08 | 30. junij 2009    | 30. junij 2008    | Indeks 09/08 |
| Stanje 1. januar                        | 16.587.067        | 14.637.908        | 113          | 56.098.000        | 9.792.885         | -            |
| Prilagoditev ob spremembi usmeritve     | 0                 | 0                 | -            | 0                 | 39.982.535        | -            |
| <b>Stanje 1. januar po prilagoditvi</b> | <b>16.587.067</b> | <b>14.637.908</b> | <b>113</b>   | <b>56.098.000</b> | <b>49.775.420</b> | <b>113</b>   |
| Pripisani dobički                       | 1.345.638         | 1.054.502         | 128          | 0                 | 0                 | -            |
| Nove naložbe                            | 0                 | 2.342.245         | -            | 0                 | 2.342.245         | -            |
| <b>Stanje 30. junij</b>                 | <b>17.932.705</b> | <b>18.034.655</b> | <b>99</b>    | <b>56.098.000</b> | <b>52.117.665</b> | <b>108</b>   |

## 18. Naložbe v pridružene družbe

| (v EUR)                                 | Skupina Petrol     |                    |              | Petrol d.d.        |                    |              |
|---|--------------------|--------------------|--------------|--------------------|--------------------|--------------|
|   | 30. junij 2009     | 30. junij 2008     | Indeks 09/08 | 30. junij 2009     | 30. junij 2008     | Indeks 09/08 |
| Stanje 1. januar                        | 128.782.444        | 255.490.263        | 50           | 170.576.930        | 230.563.013        | 74           |
| Prilagoditev ob spremembi usmeritve     | 0                  | 0                  | -            | 0                  | 73.115.512         | -            |
| <b>Stanje 1. januar po prilagoditvi</b> | <b>128.782.444</b> | <b>255.490.263</b> | <b>50</b>    | <b>170.576.930</b> | <b>303.678.525</b> | <b>56</b>    |
| Neto pripisani dobički                  | 8.664.267          | 7.065.913          | 123          | 0                  | 0                  | -            |
| Prejete dividende                       | -77.536            | 0                  | -            | 0                  | 0                  | -            |
| Nove pridobitve                         | 941.038            | 8.162.674          | -            | 941.038            | 8.162.674          | -            |
| Slabitve naložb                         | -20.621.721        | 0                  | -            | -20.621.721        | 0                  | -            |
| Neto zmanjšanje preko kapitala          | -348.899           | 0                  | -            | 0                  | 0                  | -            |
| <b>Stanje 30. junij</b>                 | <b>117.339.593</b> | <b>270.718.850</b> | <b>43</b>    | <b>150.896.247</b> | <b>311.841.199</b> | <b>48</b>    |

## 19. Za prodajo razpoložljiva finančna sredstva

| (v EUR)                                     | Skupina Petrol    |                   |              | Petrol d.d.       |                   |              |
|---|-------------------|-------------------|--------------|-------------------|-------------------|--------------|
|   | 30. junij 2009    | 30. junij 2008    | Indeks 09/08 | 30. junij 2009    | 30. junij 2008    | Indeks 09/08 |
| Stanje 1. januar                            | 22.692.913        | 10.509.249        | 216          | 22.613.870        | 10.430.206        | 217          |
| Nove pridobitve                             | 0                 | 39.730            | -            | 0                 | 39.730            | -            |
| Povečanje poštene vrednosti preko kapitala  | 271.244           | 0                 | -            | 271.244           | 0                 | -            |
| Zmanjšanje poštene vrednosti preko kapitala | 0                 | (38.459)          | -            | 0                 | (38.459)          | -            |
| Zmanjšanje presežka zaradi odtujitve        | 0                 | (186.904)         | -            | 0                 | (186.904)         | -            |
| Odtujitev naložb                            | 0                 | (78.691)          | -            | 0                 | (78.691)          | -            |
| <b>Stanje 30. junij</b>                     | <b>22.964.157</b> | <b>10.244.925</b> | <b>224</b>   | <b>22.885.114</b> | <b>10.165.882</b> | <b>225</b>   |

## 20. Nekratkoročne finančne terjatve

| (v EUR)                                       | Skupina Petrol   |                   |              | Petrol d.d.       |                   |              |
|---|------------------|-------------------|--------------|-------------------|-------------------|--------------|
|   | 30. junij 2009   | 31. december 2008 | Indeks 09/08 | 30. junij 2009    | 31. december 2008 | Indeks 09/08 |
| Finančne terjatve do družb                    | 1.512.175        | 1.414.993         | 107          | 15.934.158        | 7.846.234         | 203          |
| Finančne terjatve do drugih                   | 1.038.294        | 1.071.201         | 97           | 1.038.294         | 1.071.201         | 97           |
| Finančne terjatve do bank                     | 6.109            | 0                 | -            | 0                 | 0                 | -            |
| Terjatve iz finančnega najema                 | 48.324           | 48.324            | 100          | 0                 | 0                 | -            |
| <b>Skupaj nekratkoročne finančne terjatve</b> | <b>2.604.902</b> | <b>2.534.518</b>  | <b>103</b>   | <b>16.972.452</b> | <b>8.917.435</b>  | <b>190</b>   |

## 21. Nekratkoročne poslovne terjatve

| (v EUR)                                       | Skupina Petrol   |                   |              | Petrol d.d.      |                   |              |
|---|------------------|-------------------|--------------|------------------|-------------------|--------------|
|   | 30. junij 2009   | 31. december 2008 | Indeks 09/08 | 30. junij 2009   | 31. december 2008 | Indeks 09/08 |
| Terjatve do družb                             | 1.426.404        | 1.426.404         | 100          | 1.427.752        | 1.430.872         | 100          |
| Popravek vrednosti terjatev do družb          | (1.426.404)      | (1.426.404)       | 100          | (1.426.404)      | (1.426.404)       | 100          |
| Terjatve do občin                             | 1.777.182        | 1.781.077         | 100          | 1.642.901        | 1.642.901         | 100          |
| Druge terjatve                                | 58.900           | 79.466            | 74           | 58.900           | 79.466            | 74           |
| <b>Skupaj nekratkoročne poslovne terjatve</b> | <b>1.836.082</b> | <b>1.860.543</b>  | <b>99</b>    | <b>1.703.149</b> | <b>1.726.835</b>  | <b>99</b>    |

## 22. Zaloge

| (v EUR)                             | Skupina Petrol    |                   |              | Petrol d.d.       |                   |              |
|-------------------------------------|-------------------|-------------------|--------------|-------------------|-------------------|--------------|
|                                     | 30. junij 2009    | 31. december 2008 | Indeks 09/08 | 30. junij 2009    | 31. december 2008 | Indeks 09/08 |
| Zaloga rezervnih delov in materiala | 1.007.791         | 970.673           | 104          | 0                 | 0                 | -            |
| Trgovsko blago:                     | 88.218.813        | 87.011.965        | 101          | 76.074.463        | 72.463.273        | 105          |
| - gorivo                            | 62.836.219        | 61.614.559        | 102          | 54.088.272        | 50.587.418        | 107          |
| - drugi proizvodi iz nafte          | 5.604.856         | 5.548.907         | 101          | 4.794.921         | 4.781.597         | 100          |
| - drugo trgovsko blago              | 19.777.738        | 19.848.499        | 100          | 17.191.270        | 17.094.258        | 101          |
| <b>Skupaj zaloge</b>                | <b>89.226.604</b> | <b>87.982.638</b> | <b>101</b>   | <b>76.074.463</b> | <b>72.463.273</b> | <b>105</b>   |

## 23. Kratkoročne finančne terjatve

| (v EUR)                                     | Skupina Petrol   |                   |              | Petrol d.d.      |                   |              |
|---|------------------|-------------------|--------------|------------------|-------------------|--------------|
|   | 30. junij 2009   | 31. december 2008 | Indeks 09/08 | 30. junij 2009   | 31. december 2008 | Indeks 09/08 |
| Dana posojila družbam                       | 3.650.558        | 1.569.991         | 233          | 4.318.148        | 2.286.483         | 189          |
| Popravek vrednosti danih posojil            | (787.916)        | (786.925)         | 100          | (787.916)        | (786.925)         | 100          |
| Vezani depoziti pri bankah od 90 do 365 dni | 668.784          | 1.693.156         | 39           | 127.117          | 0                 | -            |
| Terjatve za obresti                         | 782.891          | 1.056.978         | 74           | 960.765          | 1.159.796         | 83           |
| Popravek vrednosti terjatev za obresti      | (711.084)        | (711.081)         | 100          | (705.668)        | (705.705)         | 100          |
| Terjatve iz naslova finančnega najema       | 10.303           | 20.307            | 51           | 0                | 0                 | -            |
| <b>Skupaj kratkoročne finančne terjatve</b> | <b>3.613.536</b> | <b>2.842.426</b>  | <b>127</b>   | <b>3.912.446</b> | <b>1.953.649</b>  | <b>200</b>   |

## 24. Kratkoročne poslovne terjatve

| (v EUR)                                     | Skupina Petrol     |                    |              | Petrol d.d.        |                    |              |
|---|--------------------|--------------------|--------------|--------------------|--------------------|--------------|
|   | 30. junij 2009     | 31. december 2008  | Indeks 09/08 | 30. junij 2009     | 31. december 2008  | Indeks 09/08 |
| Terjatve do kupcev                          | 238.075.732        | 289.751.988        | 82           | 205.394.884        | 261.559.232        | 79           |
| (Popravek vrednosti)                        | (18.911.944)       | (16.848.945)       | 112          | (13.075.661)       | (11.065.706)       | 118          |
| Poslovne terjatve do državnih institucij    | 4.988.615          | 13.851.427         | 36           | 2.337.801          | 8.147.216          | 29           |
| (Popravek vrednosti)                        | (46.902)           | (125.133)          | 37           | 0                  | 0                  | -            |
| Poslovne terjatve za obresti                | 2.515.235          | 2.145.882          | 117          | 1.917.010          | 1.563.621          | 123          |
| (Popravek vrednosti)                        | (1.110.950)        | (911.164)          | 122          | (1.044.860)        | (877.841)          | 119          |
| Druge poslovne terjatve                     | 601.090            | 433.272            | 139          | 216.007            | 44.615             | -            |
| (Popravek vrednosti)                        | (125.133)          | (76.019)           | 165          | 0                  | 0                  | -            |
| <b>Skupaj kratkoročne poslovne terjatve</b> | <b>225.985.743</b> | <b>288.221.308</b> | <b>78</b>    | <b>195.745.183</b> | <b>259.371.137</b> | <b>75</b>    |

## 25. Aktivne časovne razmejitve in druga sredstva

| (v EUR)  | Skupina Petrol   |                   |              | Petrol d.d.      |                   |              |
|--|------------------|-------------------|--------------|------------------|-------------------|--------------|
|  | 30. junij 2009   | 31. december 2008 | Indeks 09/08 | 30. junij 2009   | 31. december 2008 | Indeks 09/08 |
| Nezaračunani prihodki blagovnih zamenjav         | 2.937.135        | 0                 | -            | 2.937.135        | 0                 | -            |
| Predujmi   | 1.840.071        | 3.276.175         | 56           | 92.358           | 190.341           | 49           |
| Vnaprej plačane zavarovalne premije              | 1.336.623        | 694.586           | 192          | 1.023.106        | 516.935           | 198          |
| Terjatve do zavarovalnic - škodni primeri        | 735.970          | 263.175           | 280          | 725.993          | 244.893           | 296          |
| Drugi kratkoročno odloženi stroški in odhodki    | 533.065          | 128.472           | 415          | 0                | 0                 | -            |
| Vnaprej obračunane zamudne obresti               | 530.747          | 530.747           | 100          | 530.747          | 530.747           | 100          |
| Terjatve za obračunane stroške                   | 526.033          | 908.772           | 58           | 522.603          | 908.574           | 58           |
| Vnaprej plačani stroški članarin, sponzorstva... | 372.664          | 286.401           | 130          | 319.835          | 283.055           | 113          |
| Zaloga virtualnih kartic                         | 96.215           | 377.929           | 25           | 0                | 286.751           | -            |
| Prehodni konto realizacije za prodano blago      | 71.281           | 962.677           | 7            | 69.993           | 961.978           | 7            |
| Odloženi obratovalni stroški - DARS              | 15.455           | 96.398            | 16           | 15.455           | 96.398            | 16           |
| Nezaračunani zemeljski plin in UNP               | 0                | 552.796           | 0            | 355.296          | 97.186            | 366          |
| Vnaprej plačani stroški po magna kartici         | 0                | 15.705            | -            | 0                | 0                 | -            |
| Odloženi odhodki zemeljskega plina               | 0                | 144.393           | -            | 0                | 0                 | -            |
| <b>Skupaj AČR in druga sredstva</b>              | <b>8.995.259</b> | <b>8.238.226</b>  | <b>109</b>   | <b>6.592.521</b> | <b>4.116.858</b>  | <b>160</b>   |

## 26. Finančne obveznosti

| (v EUR)                                       | Skupina Petrol     |                    |              | Petrol d.d.        |                    |              |
|---|--------------------|--------------------|--------------|--------------------|--------------------|--------------|
|   | 30. junij 2009     | 31. december 2008  | Indeks 09/08 | 30. junij 2009     | 31. december 2008  | Indeks 09/08 |
| <b>Kratkoročne finančne obveznosti</b>        |                    |                    |              |                    |                    |              |
| Bančna posojila                               | 86.982.457         | 209.434.363        | 42           | 42.711.285         | 107.868.236        | 40           |
| Obveznosti iz naslova rokovnih poslov         | 3.760.697          | 7.525.045          | 50           | 3.760.697          | 7.525.045          | 50           |
| Obveznosti iz naslova zamenjave obrestnih mer | 8.864.857          | 5.160.936          | 172          | 8.864.857          | 5.160.936          | 172          |
| Obveznosti iz naslova blagovnih zamenjav      | 4.082.042          | 748.874            | -            | 7.238.271          | 1.236.240          | -            |
| Obveznosti iz naslova finančnega najema       | 807.146            | 1.680.668          | 48           | 0                  | 0                  | -            |
| Druga prejeta posojila                        | 2.796.658          | 2.937.302          | 95           | 11.704.618         | 11.028.116         | 106          |
|   | <b>107.293.857</b> | <b>227.487.188</b> | <b>47</b>    | <b>74.279.728</b>  | <b>132.818.573</b> | <b>56</b>    |
| <b>Nekratkoročne finančne obveznosti</b>      |                    |                    |              |                    |                    |              |
| Bančna posojila                               | 328.272.401        | 298.733.884        | 110          | 305.289.620        | 275.766.939        | 111          |
| Izdane obveznice                              | 50.365.230         | 0                  | -            | 50.365.230         | 0                  | -            |
| Obveznosti iz naslova finančnega najema       | 8.020.610          | 7.989.484          | 100          | 0                  | 0                  | -            |
|   | <b>386.658.241</b> | <b>306.723.368</b> | <b>126</b>   | <b>355.654.850</b> | <b>275.766.939</b> | <b>129</b>   |
| <b>Skupaj finančne obveznosti</b>             | <b>493.952.098</b> | <b>534.210.556</b> | <b>92</b>    | <b>429.934.578</b> | <b>408.585.512</b> | <b>105</b>   |

## 27. Kratkoročne poslovne in druge obveznosti

| (v EUR)                                    | Skupina Petrol     |                    |              | Petrol d.d.        |                    |              |
|--|--------------------|--------------------|--------------|--------------------|--------------------|--------------|
|  | 30. junij 2009     | 31. december 2008  | Indeks 09/08 | 30. junij 2009     | 31. december 2008  | Indeks 09/08 |
| Obveznosti do dobaviteljev                 | 122.043.248        | 157.645.835        | 77           | 143.566.510        | 229.681.601        | 63           |
| Obveznosti za trošarine                    | 52.931.201         | 42.875.470         | 123          | 47.442.949         | 40.045.431         | 118          |
| Obveznosti za davek na dodano vrednost     | 17.585.005         | 13.820.063         | 127          | 16.344.962         | 12.292.491         | 133          |
| Obveznosti iz razdelitve poslovnega izida  | 11.932.102         | 405.100            | -            | 11.932.102         | 405.100            | -            |
| Obveznosti do zaposlencev                  | 4.596.189          | 7.108.333          | 65           | 2.353.765          | 4.322.586          | 54           |
| Obveznosti za uvozne dajatve               | 3.803.619          | 6.015.036          | 63           | 1.730.324          | 3.894.108          | 44           |
| Takse za obremenjevanje okolja z CO2       | 800.663            | 1.948.025          | 41           | 760.773            | 1.895.429          | 40           |
| Druge obveznosti do države                 | 776.041            | 2.411.947          | 32           | 775.478            | 1.933.168          | 40           |
| Obveznosti na podlagi predujmov in varščin | 634.849            | 623.504            | 102          | 593.160            | 12.462.334         | 5            |
| Prispevki za socialno varnost              | 514.136            | 562.209            | 91           | 234.259            | 239.352            | 98           |
| Druge obveznosti                           | 1.540.834          | 3.185.570          | 48           | 1.490.728          | 2.055.862          | 73           |
| <b>Skupaj poslovne in druge obveznosti</b> | <b>217.157.887</b> | <b>236.601.092</b> | <b>92</b>    | <b>227.225.010</b> | <b>309.227.463</b> | <b>73</b>    |

## 28. Pasivne časovne razmejitve

| (v EUR)  | Skupina Petrol    |                   |              | Petrol d.d.       |                   |              |
|--|-------------------|-------------------|--------------|-------------------|-------------------|--------------|
|  | 30. junij 2009    | 31. december 2008 | Indeks 09/08 | 30. junij 2009    | 31. december 2008 | Indeks 09/08 |
| Prodaja na Magna kartico   | 1.665.730         | 0                 | -            | 1.665.730         | 0                 | -            |
| Vnaprej vračunani stroški za dopuste                               | 1.662.569         | 1.051.490         | 158          | 920.855           | 633.163           | 145          |
| Vnaprej vračunani manki blaga                                      | 1.728.395         | 609.543           | 284          | 1.629.495         | 609.543           | 267          |
| Vnaprej vračunani stroški ekologije                                | 1.222.433         | 1.222.433         | 100          | 1.222.433         | 1.222.433         | 100          |
| Vnaprej vračunani stroški tožb                                     | 1.024.788         | 2.099.593         | 49           | 478.256           | 1.496.927         | 32           |
| Vnaprej vračunani stroški ZORD                                     | 952.035           | 0                 | -            | 952.035           | 0                 | -            |
| Vnaprej vračunani odhodki za tankerske prekostrajne                | 849.707           | 849.707           | 100          | 849.707           | 849.707           | 100          |
| Odloženi odhodki blagovnih zamenjav                                | 844.783           | 0                 | -            | 844.783           | 0                 | -            |
| Vnaprej obračunane zamudne obresti                                 | 530.747           | 530.747           | 100          | 530.747           | 530.747           | 100          |
| Vnaprej vračunani stroški za avtocestne lokacije                   | 286.265           | 147.974           | 193          | 286.265           | 147.974           | 193          |
| Vnaprej obračunane obresti za tožbe                                | 284.836           | 2.697.587         | 11           | 256.556           | 2.663.772         | 10           |
| Vnaprej vračunane koncesijske dajatve                              | 235.716           | 180.793           | 130          | 87.578            | 102.857           | 85           |
| Dobroimetja kupcev -predplačniška Magna kartica                    | 63.792            | 83.540            | 76           | 63.792            | 83.540            | 76           |
| Najem kogeneracije   | 38.922            | 66.800            | 58           | 0                 | 0                 | -            |
| Vnaprej vračunani odhodki za reklamacije                           | 33.092            | 36.021            | 92           | 33.092            | 36.021            | 92           |
| Vnaprej vračunani stroški revidiranja                              | 0                 | 96.167            | -            | 0                 | 45.950            | -            |
| Vnaprej vračunani stroški licenc                                   | 0                 | 39.700            | -            | 0                 | 39.700            | 0            |
| Drugi vnaprej vračunani stroški                                    | 1.272.085         | 645.857           | 197          | 654.569           | 204.760           | 320          |
| Kratkoročno odloženi prihodki iz naslova plinskih priključkov      | 253.488           | 289.090           | 88           | 213.642           | 209.411           | 102          |
| Kratkoročno odloženi prihodki iz prekinitev pogodb o izobraževanju | 127.373           | 10.611            | -            | 127.373           | 10.611            | -            |
| Kratkoročno odloženi prihodki iz projekta Lubricat                 | 66.104            | 69.387            | 95           | 66.104            | 69.387            | 95           |
| Kratkoročno odloženi prihodki za odstopljene prispevke             | 59.516            | 107.020           | 56           | 59.516            | 47.205            | 126          |
| Kratkoročno odloženi prihodki za ogrevanje                         | 0                 | 315.147           | -            | 0                 | 0                 | -            |
| Drugi kratkoročno odloženi prihodki                                | 728.953           | 427.497           | 171          | 442.879           | 280.987           | 158          |
| <b>Skupaj pasivne časovne razmejitve</b>                           | <b>13.931.329</b> | <b>11.576.704</b> | <b>120</b>   | <b>11.385.407</b> | <b>9.284.695</b>  | <b>123</b>   |

## 29. Finančna sredstva po poštenu vrednosti preko poslovnega izida

| (v EUR)                                     | Skupina Petrol |                   |              | Petrol d.d.    |                   |              |
|---|----------------|-------------------|--------------|----------------|-------------------|--------------|
|   | 30. junij 2009 | 31. december 2008 | Indeks 09/08 | 30. junij 2009 | 31. december 2008 | Indeks 09/08 |
| Terjatve iz naslova blagovnih zamenjav      | 844.783        | 985.646           | 86           | 844.783        | 985.646           | 86           |
| Terjatve iz naslova rokovnih poslov         | 17.824         | 1.435.280         | -            | 17.824         | 1.435.280         | -            |
| Terjatve iz naslova zamenjave obrestnih mer | 3              | 34.108            | -            | 3              | 34.108            | -            |
| <b>Skupaj</b>                               | <b>862.610</b> | <b>2.455.034</b>  | <b>35</b>    | <b>862.610</b> | <b>2.455.034</b>  | <b>35</b>    |

## 30. Denarna sredstva iz poslovanja

| (v EUR)  | Skupina Petrol    |                   |              | Petrol d.d.      |                   |              |
|--|-------------------|-------------------|--------------|------------------|-------------------|--------------|
|  | 30. junij 2009    | 30. junij 2008    | Indeks 09/08 | 30. junij 2009   | 30. junij 2008    | Indeks 09/08 |
| Dobiček pred davki   | 9.957.533         | 38.560.599        | 26           | 256.976          | 29.857.097        | 1            |
| Prilagoditve za:   |                   |                   |              |                  |                   |              |
| Amortizacija opredmetenih osnovnih sredstev  | 16.635.115        | 15.111.698        | 110          | 10.845.187       | 10.842.762        | 100          |
| Amortizacija neopredmetenih sredstev   | 433.931           | 360.895           | 120          | 308.464          | 250.581           | 123          |
| (Dobiček) / izguba pri prodaji osnovnih sredstev   | (1.132.857)       | (2.016.395)       | 56           | (991.844)        | (2.207.666)       | 45           |
| Drugi (prihodki) / odhodki pri osnovnih sredstvih  | 0                 | 3.421             | -            | 0                | 2.017             | -            |
| Neto (zmanjšanje) / oblikovanje popravka vrednosti posl. terj.                           | 2.495.070         | 363.920           | -            | 2.155.366        | (1.957)           | -            |
| Neto odpis poslovnih terjatev  | (1.193.836)       | 188.298           | -            | (970.384)        | 83.549            | -            |
| Slabitev naložb  | 20.621.721        | 0                 | -            | 20.621.721       | 0                 | -            |
| Oslabitev / (odprava oslabitve) vrednosti zalog  | (64.166)          | (82.083)          | 78           | 0                | 0                 | -            |
| Odprava dobrega / (slabega) imena  | 3.066             | 0                 | -            | 0                | 0                 | -            |
| Prihodki od sredstev v upravljanju   | (32.700)          | (32.700)          | 100          | (26.131)         | (26.131)          | 100          |
| Neto (zmanjšanje) / oblikovanje drugih rezervacij  | (684.410)         | (665.825)         | 103          | (877.971)        | (832.077)         | 106          |
| Neto (zmanjšanje) / oblikovanje pasivnih časovnih razmejitev                             | (2.193.137)       | 5.112.622         | -            | 2.100.712        | 5.418.531         | 39           |
| Neto zmanjšanje / (oblikovanje) aktivnih časovnih razmejitev                             | 2.354.625         | (993.020)         | -            | (2.421.003)      | (689.655)         | 351          |
| Neto primanjkljaji blaga   | 911.534           | 790.570           | 115          | 591.723          | 716.775           | 83           |
| Prodaja lastnih delnic   | 0                 | 247.430           | -            | 0                | 247.430           | -            |
| Neto finančni (prihodki) / odhodki   | 6.809.585         | 6.365.238         | 107          | 6.587.676        | 3.697.456         | 178          |
| Delež v dobičku skupaj obvladovanih družb  | (1.345.638)       | (1.054.504)       | 128          | 0                | 0                 | -            |
| Delež v dobičku pridruženih družb  | (8.664.267)       | (7.065.913)       | 123          | 0                | 0                 | -            |
| Fin. prih. iz naslova prejetih dividend od odvisnih družb                                | 0                 | 0                 | -            | (5.587.468)      | (4.622.529)       | 121          |
| Fin. prih. iz naslova prejetih dividend od pridr. družb                                  | 0                 | 0                 | -            | (77.538)         | 0                 | -            |
| Spremembe v obratnem kapitalu brez vpliva povečanj ali zmanjšanj naložb v odvisne družbe |                   |                   |              |                  |                   |              |
| Zaloge   | (2.091.334)       | (75.287.178)      | 3            | (4.202.914)      | (72.308.091)      | 6            |
| Poslovne in druge terjatve   | 68.726.532        | (23.433.312)      | -            | 64.669.066       | (53.206.503)      | -            |
| Poslovne in druge obveznosti   | (22.113.718)      | 60.786.649        | -            | (86.182.064)     | 159.748.201       | -            |
| <b>Denar ustvarjen pri poslovanju</b>  | <b>89.432.649</b> | <b>17.260.410</b> | <b>-</b>     | <b>6.799.576</b> | <b>76.969.790</b> | <b>9</b>     |



### 31. Posli s povezanimi osebami

| (v EUR)   | Skupina Petrol |                    |            |                    | Petrol d.d. |                    |             |                    |
|---|----------------|--------------------|------------|--------------------|-------------|--------------------|-------------|--------------------|
|   | 1-6 2009       | Odstotek od skupno | 1-6 2008   | Odstotek od skupno | 1-6 2009    | Odstotek od skupno | 1-6 2008    | Odstotek od skupno |
| <b>Prihodki od prodaje:</b>   |                |                    |            |                    |             |                    |             |                    |
| Prihodki od prodaje odvisnim družbam                                | -              | -                  | -          | -                  | 52.551.509  | 5,6548%            | 125.021.921 | 10,1636%           |
| Prihodki od prodaje skupaj obvladovanim družbam                     | 908.392        | 0,0823%            | 45.170     | 0,0033%            | 894.347     | 0,0962%            | 43.980      | 0,0036%            |
| Prihodki od prodaje pridruženim družbam                             | 1.402.877      | 0,1270%            | 1.305.892  | 0,0941%            | 1.283.236   | 0,1381%            | 1.245.671   | 0,1013%            |
| <b>Nabavna vrednost prodanega blaga:</b>                            |                |                    |            |                    |             |                    |             |                    |
| Nabavna vrednost prodanega blaga odvisnim družbam                   | -              | -                  | -          | -                  | 330.232.499 | 40,2028%           | 695.931.862 | 61,8475%           |
| Nabavna vrednost prodanega blaga skupaj obvladovanim družbam        | 207.830        | 0,0215%            | 180.144    | 0,0144%            | 207.830     | 0,0253%            | 180.144     | 0,0160%            |
| Nabavna vrednost prodanega blaga pridruženim družbam                | 25.017.000     | 2,5913%            | 23.484.841 | 1,8789%            | 3.408.991   | 0,4150%            | 5.138.327   | 0,4566%            |
| <b>Stroški prodajanja:</b>  |                |                    |            |                    |             |                    |             |                    |
| Stroški prodajanja odvisnim družbam                                 | -              | -                  | -          | -                  | 11.132.203  | 15,8168%           | 10.521.720  | 15,5173%           |
| Stroški prodajanja skupaj obvladovanim družbam                      | 3.579.573      | 3,8979%            | 3.497.620  | 4,0064%            | 3.579.573   | 5,0859%            | 3.497.620   | 5,1582%            |
| Stroški prodajanja pridruženim družbam                              | 96.403         | 0,1050%            | 51.438     | 0,0589%            | 56.908      | 0,0154%            | 49.910      | 0,0736%            |
| <b>Stroški splošnih dejavnosti:</b>                                 |                |                    |            |                    |             |                    |             |                    |
| Stroški splošnih dejavnosti za odvisne družbe                       | -              | -                  | -          | -                  | 12.394      | 0,0344%            | 1.168       | 0,0088%            |
| Stroški splošnih dejavnosti za skupaj obvladovane družbe            | 600            | 0,0014%            | 0          | 0,0000%            | 0           | 0,0000%            | 0           | 0,0000%            |
| Stroški splošnih dejavnosti za pridružene družbe                    | 3.725          | 0,0087%            | 3.178      | 0,0161%            | 3.107       | 0,0086%            | 2.796       | 0,0210%            |
| <b>Finančni prihodki in odhodki iz deležev v družbah v skupini:</b> |                |                    |            |                    |             |                    |             |                    |
| Finančni prihodki iz deležev - odvisne družbe                       | -              | -                  | -          | -                  | 5.587.468   | 98,6313%           | 4.622.529   | 100,0000%          |
| Finančni prihodki iz deležev - skupaj obvladovane družbe            | 1.373.883      | 13,6313%           | 1.104.002  | 13,4663%           | 0           | 0,0000%            | 0           | 0,0000%            |
| Finančni prihodki iz deležev - pridružene družbe                    | 8.705.003      | 86,3687%           | 7.094.245  | 86,5337%           | 77.536      | 1,3687%            | 0           | 0,0000%            |
| Finančni odhodki iz deležev - odvisne družbe                        | 28.245         | 40,9461%           | 49.498     | 63,5976%           | 0           | 0,0000%            | 0           | 0,0000%            |
| Finančni odhodki iz deležev - pridružene družbe                     | 40.736         | 59,0539%           | 28.332     | 36,4024%           | 0           | 0,0000%            | 0           | 0,0000%            |
| <b>Finančni prihodki in odhodki za obresti:</b>                     |                |                    |            |                    |             |                    |             |                    |
| Finančni prihodki iz obresti - odvisne družbe                       | -              | -                  | -          | -                  | 485.809     | 13,8789%           | 394.617     | 6,8660%            |
| Finančni prihodki iz obresti - pridružene družbe                    | 14.254         | 0,3118%            | 98.031     | 1,6831%            | 14.254      | 0,4072%            | 98.031      | 1,7057%            |
| Finančni odhodki za obresti - odvisne družbe                        | -              | -                  | -          | -                  | 919.445     | 9,4470%            | 487.424     | 5,0555%            |
| Finančni odhodki za obresti - skupaj obvladovane družbe             | 28.633         | 0,2601%            | 1.192      | 0,0090%            | 28.633      | 0,2942%            | 1.192       | 0,0124%            |
| Finančni odhodki za obresti - pridružene družbe                     | 19.203         | 0,1745%            | 21.141     | 0,1591%            | 19.203      | 0,1973%            | 21.141      | 0,2193%            |

| (v EUR)  | Skupina Petrol |                    |                   |                    | Petrol d.d.    |                    |                   |                    |
|--|----------------|--------------------|-------------------|--------------------|----------------|--------------------|-------------------|--------------------|
|  | 30. junij 2009 | Odstotek od skupno | 31. december 2008 | Odstotek od skupno | 30. junij 2009 | Odstotek od skupno | 31. december 2008 | Odstotek od skupno |
| <b>Naložbe v družbe v skupini:</b>                           |                |                    |                   |                    |                |                    |                   |                    |
| Naložbe v odvisne družbe                                     | -              | -                  | -                 | -                  | 213.340.219    | 50,7549%           | 208.650.219       | 47,9297%           |
| Naložbe v skupaj obvladovane družbe                          | 17.932.705     | 13,2567%           | 16.587.067        | 11,4103%           | 56.097.999     | 13,3460%           | 56.098.000        | 12,8865%           |
| Naložbe v pridružene družbe                                  | 117.339.593    | 86,7433%           | 128.782.444       | 88,5897%           | 150.896.247    | 35,8991%           | 170.576.930       | 39,1838%           |
| <b>Nekratkoročne finančne terjatve:</b>                      |                |                    |                   |                    |                |                    |                   |                    |
| Nekratkoročne finančne terjatve do odvisnih družb            | -              | -                  | -                 | -                  | 15.570.169     | 91,7379%           | 7.482.246         | 83,9058%           |
| Nekratkoročne finančne terjatve do pridruženih družb         | 363.989        | 13,9732%           | 363.989           | 14,3613%           | 363.989        | 2,1446%            | 363.989           | 4,0818%            |
| <b>Nekratkoročne poslovne terjatve:</b>                      |                |                    |                   |                    |                |                    |                   |                    |
| Nekratkoročne poslovne terjatve do odvisnih družb            | -              | -                  | -                 | -                  | 1.347          | 0,0791%            | 4.467             | 0,2587%            |
| <b>Kratkoročne poslovne terjatve:</b>                        |                |                    |                   |                    |                |                    |                   |                    |
| Kratkoročne poslovne terjatve do odvisnih družb              | -              | -                  | -                 | -                  | 29.363.290     | 15,0008%           | 48.517.840        | 18,7060%           |
| Kratkoročne poslovne terjatve do skupaj obvladovanih družb   | 734.603        | 0,3251%            | 217.701           | 0,0794%            | 733.183        | 0,3746%            | 217.701           | 0,0839%            |
| Kratkoročne poslovne terjatve do pridruženih družb           | 332.598        | 0,1472%            | 456.403           | 0,1665%            | 321.910        | 0,1645%            | 436.232           | 0,1682%            |
| <b>Kratkoročne finančne terjatve:</b>                        |                |                    |                   |                    |                |                    |                   |                    |
| Kratkoročna posojila dana odvisnim družbam                   | -              | -                  | -                 | -                  | 960.371        | 10,7756%           | 958.246           | 49,0490%           |
| Kratkoročna posojila dana pridruženim družbam                | 6.555          | 0,1814%            | 19.707            | 0,6933%            | 6.555          | 0,0735%            | 19.707            | 1,0087%            |
| <b>Kratkoročni depoziti do 3 mesecev</b>                     |                |                    |                   |                    |                |                    |                   |                    |
| Kratkoročni depoziti do 3 mesecev do odvisnih družb          | -              | -                  | -                 | -                  | 0              | 0,0000%            | 5.024.627         | 99,9716%           |
| <b>Kratkoročne finančne obveznosti:</b>                      |                |                    |                   |                    |                |                    |                   |                    |
| Kratkoročne finančne obveznosti do odvisnih družb            | -              | -                  | -                 | -                  | 12.500.481     | 15,7676%           | 8.578.178         | 6,4586%            |
| Kratkoročne finančne obveznosti do skupaj obvladovanih družb | 1.297.876      | 1,2096%            | 1.320.773         | 0,5797%            | 1.297.876      | 1,6371%            | 1.320.773         | 0,9944%            |
| Kratkoročne finančne obveznosti do pridruženih družb         | 934.597        | 0,8711%            | 1.510.070         | 0,6627%            | 934.597        | 1,1789%            | 1.510.070         | 1,1369%            |
| <b>Kratkoročne poslovne obveznosti:</b>                      |                |                    |                   |                    |                |                    |                   |                    |
| Kratkoročne poslovne obveznosti do odvisnih družb            | -              | -                  | -                 | -                  | 84.941.408     | 37,3821%           | 156.225.583       | 50,5213%           |
| Kratkoročne poslovne obveznosti do skupaj obvladovanih družb | 710.968        | 0,3274%            | 768.338           | 0,3339%            | 710.713        | 0,3128%            | 768.338           | 0,2485%            |
| Kratkoročne poslovne obveznosti do pridruženih družb         | 2.509.132      | 1,1554%            | 8.481.704         | 3,5848%            | 1.212.567      | 0,5336%            | 388.465           | 0,1256%            |