


**POROČILO O POSLOVANJU
SKUPINE PETROL IN DRUŽBE
PETROL D.D., LJUBLJANA
V PRVIH DEVETIH MESECIH LETA
2009**



Ljubljana, november 2009

PETROL

KAZALO

Izjava uprave.....	4
UVODNA POJASNILA	5
POUDARKI	7
Pomembnejši kazalniki poslovanja za skupino Petrol.....	8
POSLOVNO POROČILO	10
Poslovanje skupine Petrol.....	11
A. Naftna dejavnost in prodaja dopolnilnega asortimenta na slovenskem trgu	13
Prodaja proizvodov iz nafte skupine Petrol na slovenskem trgu	13
Prodaja DAS in OTB skupine Petrol na slovenskem trgu.....	16
Prodaja storitev na slovenskem trgu.....	16
B. Naftna dejavnost in prodaja dopolnilnega asortimenta na trgu JVE	16
Prodaja proizvodov iz nafte skupine Petrol na trgu JVE	17
Prodaja DAS in OTB skupine Petrol na trgu JVE.....	18
Prodaja storitev na trgu JVE	18
C. Plinska, ostala energetska ter okoljska dejavnost.....	19
Plinska dejavnost	19
Ostala energetska dejavnost in učinkovita raba energije	20
Okoljska dejavnost	20
Trajnostni razvoj	21
Zaposleni	21
Naložbe	23
Sistem kakovosti	24
Družbena odgovornost	25
Pomembnejši dogodki v prvih devetih mesecih letošnjega leta:	25
Poslovna tveganja	26
Delnica	30
Odobreni kapital.....	33
Pogojno povečanje vpoklicanega kapitala.....	33
Dividende.....	33
Lastne delnice.....	33
Obveznice.....	34
Nadzorni svet.....	34
Uprava	34
Skupščina	35
Ostala pojasnila družbe Petrol d.d., Ljubljana	36

Dogodki po zaključku obdobja	36
RAČUNOVODSKO POROČILO	37
Prikaz finančne uspešnosti skupine Petrol in družbe Petrol d.d., Ljubljana	38
Izkaz poslovnega izida skupine Petrol in družbe Petrol d.d., Ljubljana	38
Bilanca stanja skupine Petrol in družbe Petrol d.d., Ljubljana	39
Izkaz finančnega izida skupine Petrol in družbe Petrol d.d., Ljubljana	40
Izkaz gibanja kapitala skupine Petrol	41
Izkaz gibanja kapitala družbe Petrol d.d., Ljubljana	42
Računovodske usmeritve skupine Petrol	43
Računovodske usmeritve družbe Petrol d.d., Ljubljana	54
Priloga 1: Organizacijska shema skupine Petrol	70

IZJAVA UPRAVE

Člani uprave družbe Petrol d.d., Ljubljana, ki jo sestavljajo Aleksander Svetelšek, predsednik uprave, Janez Živko, MBA, član uprave, mag. Mariča Lah, članica uprave, Roman Dobnikar, član uprave, mag. Rok Vodnik, član uprave in Bojan Herman, delavski direktor, izjavljajo, po njihovem najboljšem vedenju:

- da je računovodsko poročilo skupine Petrol in družbe Petrol d.d., Ljubljana za prvih devet mesecev leta 2009 sestavljeno v skladu z Mednarodnimi standardi računovodskega poročanja in da je resničen in pošten prikaz sredstev in obveznosti, finančnega položaja in poslovnega izida družbe Petrol d.d., Ljubljana in drugih družb, vključenih v konsolidacijo, kot celote;
- da poslovno poročilo skupine Petrol in družbe Petrol d.d., Ljubljana za prvih devet mesecev leta 2009 vključuje pošten prikaz razvoja in izidov poslovanja družbe ter njenega finančnega položaja, vključno z opisom bistvenih vrst tveganj, ki so jim družba Petrol d.d., Ljubljana in druge družbe, vključene v konsolidacijo, kot celota izpostavljene;
- da je v poročilo skupine Petrol in družbe Petrol d.d., Ljubljana za prvih devet mesecev leta 2009 vključen pošten prikaz pomembnih poslov s povezanimi osebami, ki je sestavljen v skladu Mednarodnimi standardi računovodskega poročanja.

Aleksander Svetelšek

predsednik uprave

Janez Živko, MBA

član uprave

mag. Mariča Lah

članica uprave

Roman Dobnikar

član uprave

mag. Rok Vodnik

član uprave

Bojan Herman

delavski direktor

UVODNA POJASNILA

Objava poročila o poslovanju skupine Petrol in družbe Petrol, d.d., Ljubljana, Dunajska 50, v prvih devetih mesecih leta 2009 je v skladu z Zakonom o trgu finančnih instrumentov, s Pravili borze (23. in 26. člen), Priporočili javnim družbam za obveščanje in ostalo veljavno zakonodajo.

Podatki in pojasnila o poslovanju so pripravljene na podlagi nerevidiranih konsolidiranih računovodskih izkazov skupine Petrol ter nerevidiranih računovodskih izkazov družbe Petrol d.d., Ljubljana za prvih devet mesecev leta 2009 v skladu z Zakonom o gospodarskih družbah in Mednarodnimi standardi računovodskega poročanja (MSRP).

V skupinske računovodske izkaze v skladu z MSRP so odvisna podjetja vključena po popolni metodi uskupinjevanja, skupaj obvladovana in pridružena podjetja pa po kapitalski metodi.

V posamičnih računovodskih izkazih v skladu z MSRP so naložbe v odvisna podjetja vrednotene po izvirnih vrednosti, v skupaj obvladovana in pridružena podjetja pa po pošteni vrednosti kot sredstva razpoložljiva za prodajo.

Poročilo o poslovanju v prvih devetih mesecih leta 2009 je objavljeno na spletnih straneh družbe Petrol d.d., Ljubljana (<http://www.petrol.si>) in je na vpogled na sedežu družbe Petrol d.d., Ljubljana, Dunajska cesta 50, 1527 Ljubljana, vsak delavnik med 8.00 in 15.00 uro.

Nadzorni svet družbe je poročilo o poslovanju družbe v prvih devetih mesecih leta 2009 obravnaval na seji, dne 17. novembra 2009.

Tabela 1: Podatki o matični družbi Petrol d.d., Ljubljana

Ime podjetja	Petrol, slovenska energetska družba, d.d., Ljubljana
Skrajšano ime podjetja	Petrol d.d., Ljubljana
Sedež	Dunajska cesta 50, 1527 Ljubljana
Telefon	(01) 47 14 234
Telefaks	(01) 47 14 809
Povezava	http://www.petrol.si
Šifra dejavnosti	47.301
Matična številka	5025796000
Davčna številka	SI 80267432
Vpoklicani kapital	52,24 mio EUR
Število delnic	2.086.301
Predsednik uprave	Aleksander Svetelšek (od 31. avgusta 2009) Alenka Vrhovnik Težak (od 9. junija 2009 do 30. avgusta 2009) Marko Kryžanowski (do 8. junija 2009)
Podpredsednik uprave	Igor Irgolič (do 8. junija 2009)
Člani uprave	Mariča Lah (od 31. avgusta 2009), Janez Živko (od 31. avgusta 2009), Rok Vodnik (od 31. avgusta 2009), Roman Dobnikar (od 31. avgusta 2009), Bojan Herman (delavski direktor), Alenka Vrhovnik Težak (do 8. junija 2009), Boštjan Napast (do 30. avgusta 2009)
Predsednik nadzornega sveta	Tomaž Kuntarič (od 23. aprila 2009) Viktor Baraga (do 22. aprila 2009)

Kazalo okrajšav in pojasnila izračunov finančnih kazalnikov

Kazalnik/kratice	Pojasnilo
JVE	jugovzhodna Evropa
DAS	dopolnilni asortiment - vključuje prodajo avtomateriala, prehrabnega blaga, galanterije, tobačnih izdelkov in loterije, kuponov ter kartic.
OTB	ostalo trgovsko blago - vključuje predvsem prodajo surovin in proizvodov kemične industrije.
TPF	Third Party Financing – financiranje s strani tretjega
SPTE	soproizvodnja toplotne in električne energije
URE	učinkovita raba energije
EBITDA	poslovni izid iz poslovanja + redna amortizacija + ustvarjeni dobički skupaj obvladovanih in pridruženih podjetij v obdobju
Dobičkovnost poslovanja	poslovni izid iz poslovanja / stroški iz poslovanja, ki ne vključujejo amortizacije za ekološka sredstva
Dodana vrednost	poslovni izid iz poslovanja + stroški dela in stroški, ki vsebinsko pomenijo stroške dela + redna amortizacija
Obratni kapital	kratkoročne poslovne terjatve + zaloge - kratkoročne poslovne obveznosti
Finančni vzvod	$(\text{finančne obveznosti} - \text{denar in denarni ekvivalenti}) / (\text{kapital} + \text{finančne obveznosti} - \text{denar in denarni ekvivalenti})$
Čisti poslovni izid na delnico	čisti poslovni izid obračunskega obdobja / tehtano povprečno število izdanih navadnih delnic brez lastnih delnic
Knjigovodska vrednost delnice	kapital konec obračunskega obdobja / število vseh delnic

POUDARKI

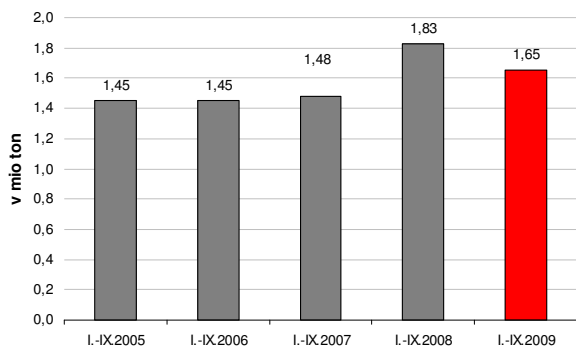
Pomembnejši kazalniki poslovanja za skupino Petrol

SKUPINA PETROL	EM	Realizacija			Indeks 2009 pred slabitevijo / 2008
		I.-IX.2009 pred slabitevijo	I.-IX.2009	I.-IX.2008	
Čisti prihodki od prodaje	mio €	1.718,5	1.718,5	2.219,6	77
Kosmati poslovni izid	mio €	200,3	200,3	209,1	96
Poslovni izid iz poslovanja	mio €	42,0	21,4	56,8	74
Čisti poslovni izid	mio €	35,6	19,1	42,2	84
EBITDA	mio €	79,4	58,7	90,3	88
EBITDA / dolgoročna sredstva	%	9,8	7,3	10,9	90
Dobičkovnost poslovanja		1,25	1,11	1,36	92
Dodana vrednost / zaposlenega		35.772	30.021	42.941	83
Čisti poslovni izid na delnico	€	13,52	5,52	17,29	78

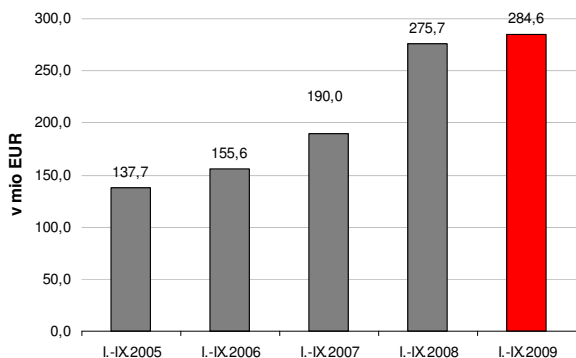
SKUPINA PETROL	EM	Realizacija		Indeks 2009 / 2008
		I.-IX.2009	I.-IX.2008	
Količinska prodaja proizvodov iz nafte	mio t	1,65	1,83	90
Količinska prodaja utekočinjenega naftnega plina	tisoč t	33,61	32,93	102
Količinska prodaja zemeljskega plina	tisoč m ³	64.698	67.898	95
Prodaja električne energije	MWh	156.222	257.460	61
Prodaja toplotne energije	MWh	43.456	35.347	123
Prihodki od prodaje DAS in OTB	mio €	285	276	103
Naložbe v stalna sredstva	mio €	34	105	32
Število bencinskih servisov na zadnji dan obdobja		430	425	101
Število plinskih koncesij na zadnji dan obdobja		27	27	100
Število plinohramov na zadnji dan obdobja ¹		2.142	2.000	107
Število zaposlenih (skupaj z zaposlenimi na franšiznih bencinskih servisih) na zadnji dan obdobja ¹		3.611	3.536	102

¹Število plinohramov in število zaposlenih za leto 2008 na dan 31.12.2008.

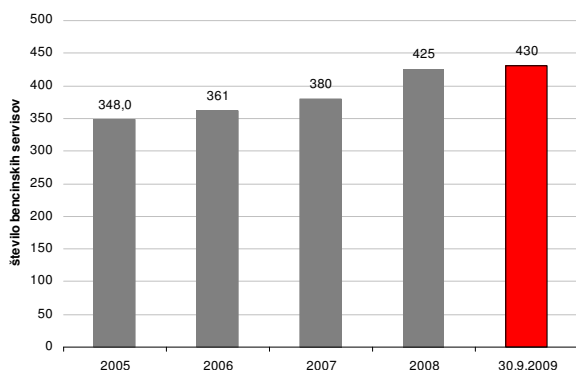
Slika 1: Gibanje količinske prodaje proizvodov iz nafte skupine Petrol



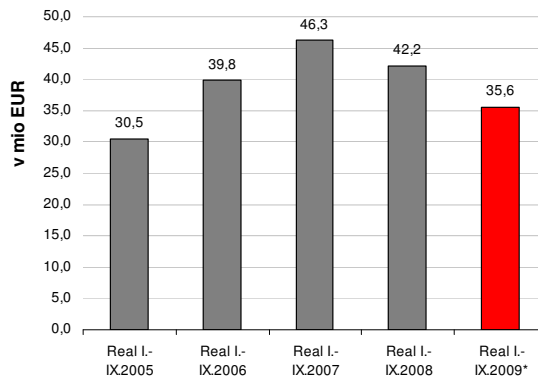
Slika 2: Prihodki od prodaje DAS in OTB skupine Petrol



Slika 3: Rast števila bencinskih servisov skupine Petrol

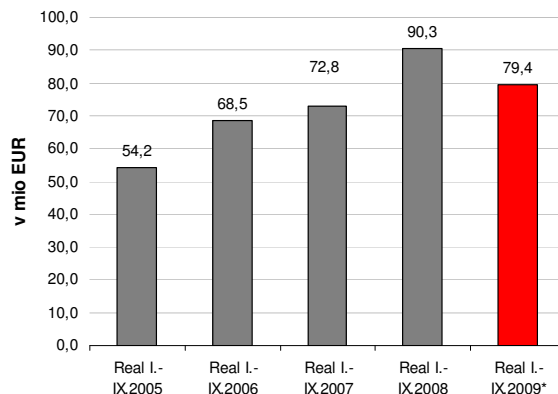


Slika 4: Čisti poslovni izid skupine Petrol



*pred slabitvijo naložb

Slika 5: EBITDA skupine Petrol



*pred slabitvijo naložb

POSLOVNO POROČILO

Poslovanje skupine Petrol

Poslovno okolje v prvih devetih mesecih leta 2009 sta zaznamovala vsesplošna finančna kriza in stopnjevanje gospodarske recesije. V skupini Petrol smo predvideni vpliv zaostrenih gospodarskih razmer na poslovanje upoštevali že pri pripravi plana poslovanja za leto 2009. Poleg tega smo v oktobru 2008 sprejeli ukrepe, s katerimi smo se odzvali na zaostrene pogoje poslovanja, in ki poleg učinkovitega sistema za obvladovanje tveganj omogočajo, da se na dogajanja v poslovnem okolju hitro in učinkovito odzovemo. Dodaten negativen vpliv na poslovanje slovenskih trgovcev z naftnimi derivati v Sloveniji imajo tudi visoke trošarine, ki so višje kot v večini sosednjih držav, kar dodatno poslabšuje konkurenčnost slovenskih trgovcev. Kljub zaostrenim pogojem pri poslovanju smo iz redne dejavnosti dosegli dobre rezultate.

Tabela 2: Kazalniki poslovanja skupine Petrol

V EUR

SKUPINA PETROL	Realizacija I.-IX.2009 pred slabitvijo	Realizacija I.-IX.2008	2009/2008	Plan I.-IX.2009	2009/P2009
Čisti prihodki od prodaje	1.718.467.914	2.219.624.847	77	1.926.994.815	89
Poslovni izid iz poslovanja	42.020.542	56.825.520	74	37.481.717	112
EBITDA	79.367.096	90.307.631	88	70.143.487	113
Dolgoročna sredstva* na zadnji dan	807.855.291	895.612.163	90	807.855.291	100
EBITDA / dolgoročna sredstva (povp.) v %	9,8	10,9	90	8,7	113
Število zaposlenih na dan 30.9.	3.611	3.352	108	3.681	98
Dodana vrednost/ zaposlenega	35.772	42.941	83	34.470	104

* Plan dolgoročnih sredstev je pripravljen na dan 31.12.2009, zato je za izračun medletnih kazalnikov upoštevana realizacija.

Padec čistih prihodkov od prodaje je predvsem posledica nižjih cen proizvodov iz nafte in nižje prodaje pogonskih goriv zaradi visokih trošarin v primerjavi s sosednjimi državami ter gospodarske recesije.

V skupini Petrol smo v prvih devetih mesecih leta 2009 prodali 1,7 mio ton proizvodov iz nafte, kar je 3 odstotke manj kot je bilo planirano in 10 odstotkov manj kot je znašala prodaja enakega obdobja leta 2008. V **Sloveniji** smo v prvih devetih mesecih leta 2009 prodali 1,2 mio ton proizvodov iz nafte, kar predstavlja 74 odstotkov celotne prodaje skupine Petrol. Na trge **JVE** smo v prvih devetih mesecih leta 2009 prodali 375 tisoč ton proizvodov iz nafte, kar predstavlja 23 odstotkov celotne prodaje skupine Petrol, na **trge EU** pa 58 tisoč ton proizvodov iz nafte, kar predstavlja 3 odstotke celotne prodaje skupine Petrol.

V skupini Petrol smo v prvih devetih mesecih leta 2009 48 odstotkov prodanih količin nafte in proizvodov iz nafte prodali v maloprodaji, 52 odstotkov pa v veleprodaji. Maloprodajna mreža skupine Petrol je konec septembra 2009 obsegala 430 bencinskih servisov, od tega v Sloveniji 312, na Hrvaškem 70 (od tega 1 v najemu), v Bosni in Hercegovini 40, v Srbiji 3, v Črni gori 1 ter na Kosovem 4 (od tega 2 v najemu).

V skupini Petrol smo v prvih devetih mesecih leta 2009 s prodajo DAS in OTB ustvarili 284,6 mio EUR prihodkov, kar je 3 odstotke več kot v enakem obdobju lanskega leta in 6 odstotkov manj kot je bilo planirano.

V skupini Petrol smo v prvih devetih mesecih leta 2009 prodali 33,6 tisoč ton utekočinjenega naftnega plina in 45,4 tisoč ton (64.698 tisoč m³) zemeljskega plina.

Prodali smo še 156.222 MWh električne energije in 43.456 MWh toplotne energije.

Poleg tega smo v skupini Petrol v prvih devetih mesecih leta 2009 s prodajo storitev ustvarili 32,5 mio EUR prihodkov, kar je 5 odstotkov več kot v enakem obdobju leta 2008.

V nadaljevanju poročila je podrobneje prikazano poslovanje skupine Petrol v prvih devetih mesecih leta 2009 po posameznih dejavnostih, in sicer:

- A. Naftna dejavnost in prodaja dopolnilnega asortimenta na slovenskem trgu,
- B. Naftna dejavnost in prodaja dopolnilnega asortimenta na trgu JVE ter
- C. Plinska, ostala energetska ter okoljska dejavnost.

A. Naftna dejavnost in prodaja dopolnilnega asortimenta na slovenskem trgu

Z naftno dejavnostjo in prodajo dopolnilnega asortimenta na slovenskem trgu so se v prvih devetih mesecih leta 2009 ukvarjale družbe:

- Petrol d.d., Ljubljana,
- Petrol Plin d.o.o.¹,
- Petrol-Trade Handelsges.m.b.H.,
- Cypet-Trade Ltd. in
- Cypet Oils Ltd.

Podporne funkcije za opravljanje naftne dejavnosti pa izvajajo družbe:

- Petrol Maloprodaja Slovenija d.o.o.,
- Petrol Skladiščenje d.o.o.,
- Petrol Tehnologija d.o.o. in
- Petrol VNC d.o.o.

V skupini Petrol smo z naftno dejavnostjo in prodajo dopolnilnega asortimenta na slovenskem trgu v prvih devetih mesecih leta 2009 ustvarili 1.335,7 mio EUR **čistih prihodkov od prodaje**, kar je 78 odstotkov celotnih prihodkov skupine Petrol. Ti so za 23 odstotkov nižji kot v enakem obdobju leta 2008, in 5 odstotkov nižji od načrtovanih, kar je predvsem posledica nižjih cen proizvodov iz nafte in nižje prodaje pogonskih goriv zaradi visokih trošarin v primerjavi s sosednjimi državami ter gospodarske recesije.

Prodaja proizvodov iz nafte skupine Petrol na slovenskem trgu

V skupini Petrol smo na slovenskem trgu v prvih devetih mesecih leta 2009 prodali 1,2 mio ton proizvodov iz nafte, kar je 4 odstotke manj kot smo planirali in 15 odstotkov manj kot v enakem obdobju lanskega leta. Od tega smo prodali 1,1 mio ton tekočih goriv ter 80 tisoč ton drugih proizvodov iz nafte. Prodali smo 12 odstotkov več kurilnega olja ekstra lahkega ter 10 odstotkov manj pogonskih goriv (motornih bencinov in dieselskega goriva) kot smo planirali.

Ugodne prodajne rezultate pri kurilnem olju ekstra lahkem smo dosegli zaradi relativno nizkih cen v primerjavi z ostalimi energenti ter nizkih temperatur v zimskem času. Na nižjo prodajo pogonskih goriv je v veliki meri vplivala gospodarska recesija, ki se je odrazila v zmanjšanem tovarnem prometu in gradbenih delih, ter nekonkurenčne cene, ki so posledica višjih trošarin. Dobri prodajni rezultati pri mazutu so posledica prodaje novemu kupcu. Nižja prodaja bitumnov pa je odraz nizkih temperatur v zimskem času ter manjšega obsega cestno – gradbenih del.

¹ Družba se ukvarja tudi s prodajo utekočinjenega naftnega plina, ki je prikazana tako pri naftni kot tudi plinski dejavnosti, kjer je podrobneje opisana.

Odločujoči vplivi na poslovanje

Oblikovanje prodajnih cen goriv v Sloveniji

Vlada Republike Slovenije je 9. oktobra 2008 sprejela Uredbo o oblikovanju cen naftnih derivatov, in je veljala 1 leto. Po Uredbi so se cene naftnih derivatov, ki so državno regulirane (motorni bencini, dieselsko gorivo in kurilno olje ekstra lahko), spreminjale vsakih 14 dni, in sicer kot povprečna 14-dnevna borzna cena brez izločanja kotacij. V izračunu maloprodajnih cen se od 15. decembra 2008 dalje uporabljajo kotacije za motorne bencine in dieselsko gorivo izboljšane kvalitete. Modelska marža je bila v Uredbi o oblikovanju cen naftnih derivatov določena v fiksnem znesku (motorni bencini 0,08134 EUR na liter, dieselsko gorivo 0,07626 EUR na liter in kurilno olje ekstra lahko 0,05023 EUR na liter).

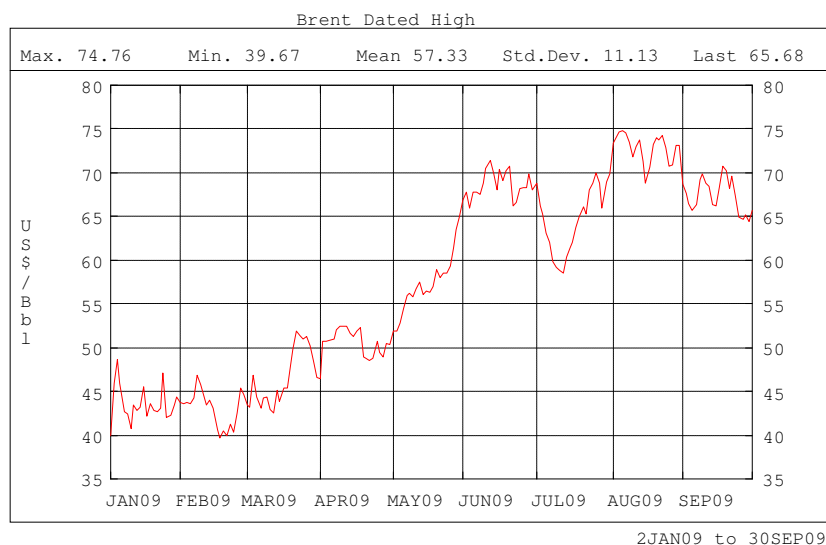
Vlada Republike Slovenije je sprejela novo Uredbo o oblikovanju cen naftnih derivatov, ki je v veljavi od 9. oktobra 2009 in bo veljala 1 leto. Način izračunavanja maloprodajnih cen ostaja nespremenjen. Modelska marža za naftne derivate, ki so državno regulirane, je v Uredbi o oblikovanju cen naftnih derivatov še vedno določena v fiksnih zneskih, in je glede na prejšnjo Uredbo nekoliko spremenjena (motorni bencini 0,08199 EUR na liter, dieselsko gorivo 0,07687 EUR na liter in kurilno olje ekstra lahko 0,05063 EUR na liter). Višine bruto marž se v času trajanja Uredbe ne spreminjajo.

Vlada Republike Slovenije je v letu 2009 zelo dvignila trošarine na pogonska goriva, saj so se v prvih devetih mesecih trošarine pri motornih bencinih in dieselskem gorivu v primerjavi z letom 2008 v povprečju dvignile za več kot tretjino. Dvig trošarin pri pogonskih gorivih je vplival na porast prodajnih cen v Sloveniji v taki meri, da cene slovenskih naftnih trgovcev, niso bile konkurenčne cenam v sosednjih državah.

Gibanje cen nafte in naftnih derivatov na svetovnem trgu

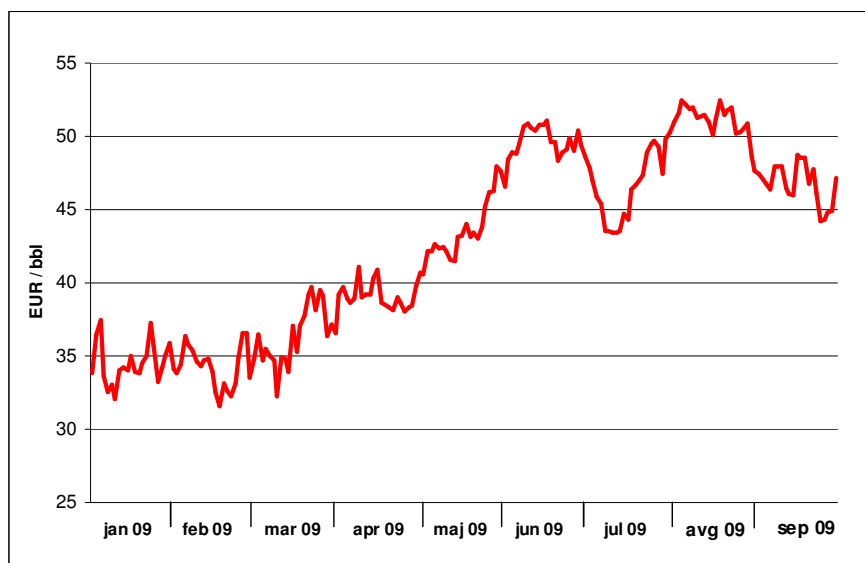
Povprečna cena za sod surove severnomorske nafte Brent Dated je v prvih devetih mesecih leta 2009 znašala 57,33 USD/sod. Najvišjo vrednost v obravnavanem obdobju je surova nafta Brent dosegla 6. avgusta, in sicer 74,76 USD/sod, najnižjo vrednost pa 18. februarja 39,67 USD/sod. V primerjavi z enakim obdobjem v letu 2008, je povprečna cena v letu 2009 nižja za 48,41 odstotkov, pri tem velja poudariti, da se je povprečna cena nafte izražena v evrih zmanjšala za 42 odstotkov. Cene motornih bencinov in srednjih destilatov so sledile trendu gibanja cen surove nafte.

Slika 6: Gibanje cene nafte Brent Dated High v prvih devetih mesecih leta 2009 v USD/sod



VIR: Petrol, 2009

Slika 7: Gibanje cene nafte Brent Dated High v prvih devetih mesecih leta 2009 v EUR/sod



VIR: Petrol, 2009

Cene nafte so zaradi finančne krize in gospodarske recesije v prvih treh mesecih leta 2009 nadaljevale s trendom, ki smo mu bili priča v zadnjih mesecih leta 2008. Nekoliko so se dvignile ob zaostrovanju spora glede dobave zemeljskega plina med Rusijo in Ukrajino, kar pa ni imelo dolgotrajnejšega vpliva na rast cen. Na manjši dvig cen so vplivale tudi zaostrene razmere na Bližnjem vzhodu. Gibanje cen nafte v prvih treh mesecih leta 2009 je tako narekovalo predvsem šibko povpraševanje.

V drugem četrtletju letošnjega leta se je cena nafte glede na gibanja v začetku leta precej povečala, predvsem na račun pričakanj o skorajšnji umiritvi svetovne gospodarske krize in s tem povečane porabe nafte, pa tudi zaradi geopolitičnih napetosti zaradi dogodkov v Iranu ter nemirov v Nigeriji. V začetku julija pa se je trend gibanja cen nafte znova obrnil navzdol,

saj so v ZDA v primerjavi z lanskim letom zabeležili znatne padce v porabi tako motornih bencinov (6 odstotkov) kot dieselskega goriva in ekstra lahkega kurilnega olja (9 odstotkov).

V zadnjih treh mesecih se je cena nafte gibala med 65 in 75 USD/sod. Na gibanje cen v tem obdobju so vplivala poročila o stanju zalog v ZDA in bolj ali manj optimistične napovedi o izhodu iz gospodarske recesije, kar odražajo podatki o brezposelnosti ter ostali makroekonomski kazalci.

Na gibanje cen nafte bodo tudi v prihodnje najbolj vplivala pričakovanja glede izhoda iz recesije in oživitve gospodarskih aktivnosti, podatki o stanju zalog in o stopnji brezposelnosti v ZDA ter povpraševanje Kitajske.

Gibanje menjalnega tečaja ameriškega dolarja in evra

Menjalni tečaj med ameriškim dolarjem in evrom se je v prvih devetih mesecih leta 2009 gibal med 1,26 in 1,48 USD/EUR. Povprečni tečaj ameriškega dolarja po tečaju Evropske centralne banke je v prvih devetih mesecih leta 2009 znašal 1,37 USD/EUR.

Prodaja DAS in OTB skupine Petrol na slovenskem trgu

V skupini Petrol smo na slovenskem trgu v prvih devetih mesecih leta 2009 s prodajo DAS in OTB ustvarili 261 mio EUR prihodkov, kar je 6 odstotkov manj kot je bilo planirano in 1 odstotek več kot v enakem obdobju lanskega leta. Manjši obisk bencinskih servisov je negativno vplival tudi na prodajo DAS. V prvih devetih mesecih leta 2009 se je v primerjavi z lanskim letom najbolj povečala prodaja tobačnih izdelkov.

Prodaja storitev na slovenskem trgu

Med storitve uvrščamo najemnine za poslovne prostore in gostinske objekte, prevoze, storitve avtopralnic, Magna storitve, prihodke od zaračunanih storitev upravljanja s skladiščnimi kapacitetami ZORD-u in ZRSBR-ju, kave na poti, pospeševanja prodaje in druge storitve. S storitvami naftne dejavnosti na slovenskem trgu je skupina Petrol v prvih devetih mesecih leta 2009 ustvarila 20,4 mio EUR prihodkov od storitev, kar je 8 odstotkov več kot v enakem obdobju leta 2008. Prihodki od storitev so v primerjavi z enakim obdobjem lanskega leta višji predvsem na račun storitve »kava na poti« in pospeševanja prodaje.

B. Naftna dejavnost in prodaja dopolnilnega asortimenta na trgu JVE

Z naftno dejavnostjo in prodajo dopolnilnega asortimenta na trgu JVE so se v prvih devetih mesecih leta 2009 ukvarjale družbe:

- Petrol d.d., Ljubljana,
- Petrol BH Oil Company d.o.o., Sarajevo,
- Petrol Trgovina d.o.o., Zagreb,
- Petrol d.o.o. Beograd,
- Euro - Petrol, d.o.o., Reka ter
- Petrol-Invest d.o.o.

V skupini Petrol smo z naftno dejavnostjo in prodajo dopolnilnega asortimenta na trgu JVE v prvih devetih mesecih leta 2009 ustvarili 314,3 mio EUR **čistih prihodkov od prodaje**, kar je 18 odstotkov celotnih prihodkov skupine Petrol, in so za 23 odstotkov nižji kot v enakem obdobju leta 2008 in 29 odstotkov nižji kot smo načrtovali.

Prodaja proizvodov iz nafte skupine Petrol na trgu JVE

V skupini Petrol smo na trgu JVE v prvih devetih mesecih leta 2009 prodali 375 tisoč ton proizvodov iz nafte, kar je 11 odstotkov manj kot smo planirali in odstotek manj kot v enakem obdobju lanskega leta. Od tega smo prodali 371 tisoč ton tekočih goriv ter 4,4 tisoč ton drugih proizvodov iz nafte. Prodali smo 9 odstotkov več kurilnega olja ekstra lahkega ter 13 odstotkov manj pogonskih goriv (motornih bencinov in dieselskega goriva) kot smo planirali.

Ugodne prodajne rezultate pri kurilnem olju smo dosegli zaradi plinske krize na Hrvaškem v začetku letošnjega leta. Na nižjo prodajo pogonskih goriv je vplivala gospodarska recesija.

Odločujoči vplivi na poslovanje

Oblikovanje prodajnih cen goriv na Hrvaškem

Cene naftnih derivatov – motornih bencinov, dieselskega goriva in kurilnega olja ekstra lahkega so na Hrvaškem prav tako kot v Sloveniji državno regulirane. Do 3. septembra 2009 so se cene v skladu s »Pravilnikom o utvrđivanju cijena naftnih derivata«, ki je bil v veljavi od 4. januarja 2009, spreminjale vsakih 14 dni po predpisani metodologiji ob pogoju, da se je cena pred dajatvami zvišala ali znižala za več kot 2 odstotka.

3. septembra 2009 je bil sprejet nov »Pravilnik o utvrđivanju cijena naftnih derivata«. Na osnovi novega pravilnika se prodajne cene naftnih derivatov spreminjajo vsakih sedem dni po predpisani metodologiji ob pogoju, da se je cena pred dajatvami zvišala ali znižala za več kot 2 odstotka, vendar pa sprememba obstoječe prodajne cene ne sme biti večja od 3,5 odstotka.

Bruto marža je določena v fiksnem znesku in ostaja nespremenjena, in sicer 0,6 HRK (0,08 EUR) za liter dieselskega goriva in motornih bencinov ter 0,4 HRK (0,05 EUR) za liter kurilnega olja ekstra lahkega. Predpisana metodologija oblikovanja najvišje dovoljenih prodajnih cen goriv je podobna metodologiji, ki je v veljavi v Sloveniji, usklajevanje cen pa je prav tako vezano na spremembo borznih cen na naftnem trgu in spremembo tečaja dolarja glede na nacionalno valuto.

Veliko vlogo pri določanju cen na hrvaškem trgu ima, kljub modelu, vodilna naftna družba INA, ki pa je v prvih devetih mesecih leta 2009, v nasprotju s prakso iz preteklih let, oblikovala maloprodajne cene na svojih bencinskih servisih na nivoju najvišje dovoljenih cen.

Oblikovanje prodajnih cen goriv v Bosni in Hercegovini

Prodajne cene naftnih derivatov na trgu Bosne in Hercegovine niso državno regulirane in se oblikujejo prosto po pogojih trga. Spreminjajo se tedensko, pri čemer v Federaciji Bosni in Hercegovini dan pred uporabo novih maloprodajnih cen trgovci o tem obvestijo federalno

ministrstvo trgovine, medtem ko v Republiki Srbski ni obveznosti glede predhodnega obveščanja o spremembah cen. Maloprodajne cene goriv se, kljub prostemu oblikovanju cen, med servisi bistveno ne razlikujejo, le v Republiki Srbski so običajno nekoliko nižje, ker glede na vire oskrbe dosegajo nižje nabavne cene.

Oblikovanje prodajnih cen goriv v Srbiji

Cene naftnih derivatov v Srbiji so državno regulirane in se oblikujejo v skladu z »Uredbo o cenama derivata nafte«. Za vse derivate je predpisana najvišja dovoljena maloprodajna cena in najvišja cena distributerja oziroma proizvajalca. Predpisana bruto marža za vse derivate znaša 5 RSD (0,05 EUR) na liter, izjema je le eurodieselsko gorivo, pri katerem znaša marža 10 RSD (0,11 EUR) na liter. Prost uvoz naftnih derivatov velja samo za eurodiesel in avtoplin. Cene se glede na veljavno zakonodajo pod določenimi pogoji usklajujejo vsakih petnajst dni.

Oblikovanje prodajnih cen goriv v Črni gori

Cene naftnih derivatov se v Črni gori oblikujejo v skladu z »Uredbo o načinu obrazovanja maksimalnih maloprodajnih cijena«, ki je v veljavi od 1. januarja 2009. Cene se spreminjajo vsakih 14 dni, v kolikor se gibanje cen na naftnem trgu (Platt's European Marketscan) ter gibanje tečajev evra in dolarja spremeni za več kot 5 odstotkov. Metodologija izračunavanja cene poleg cen nafte na trgu ter gibanja tečaja evra in dolarja vključuje tudi takse in dajatve ter maržo za naftna podjetja. Bruto marža je določena v fiksnem znesku, in sicer 0,063 EUR za liter NMB 95, 0,064 EUR za liter eurodieselskega goriva ter 0,078 EUR za liter kurilnega olja ekstra lahkega.

Oblikovanje prodajnih cen goriv na Kosovem

Cene naftnih derivatov na Kosovem v maloprodaji in veleprodaji niso državno regulirane. Le cene pri prodaji naftnih derivatov državnim institucijam in podjetjem se oblikujejo v skladu s predpisano metodologijo, ki upošteva mesečno povprečje tržne cene ter gibanje tečaja ameriškega dolarja in evra, logistične stroške ter maksimalno maržo. Ta cena predstavlja neformalno osnovo za oblikovanje maloprodajnih cen, ki se spreminjajo dva- do trikrat mesečno.

Prodaja DAS in OTB skupine Petrol na trgu JVE

V skupini Petrol smo na trgu JVE v prvih devetih mesecih leta 2009 s prodajo DAS in OTB ustvarili 23,2 mio EUR prihodkov, kar je 1 odstotek več kot je bilo planirano in 46 odstotkov več kot v enakem obdobju lanskega leta. V prvih devetih mesecih leta 2009 smo bili v primerjavi z enakim obdobjem preteklega leta uspešni pri vseh segmentih, najbolj pa na segmentu tobačnih izdelkov.

Prodaja storitev na trgu JVE

Med storitve uvrščamo najemnine za gostinske objekte, prevoze, storitve avtopralnic, Magna storitve, prihodke od kave na poti in druge storitve. S storitvami naftne dejavnosti na trgu JVE je skupina Petrol v prvih devetih mesecih leta 2009 ustvarila 1,6 mio EUR prihodkov, kar je

11 odstotkov več kot v enakem obdobju leta 2008. Prihodki od storitev so v primerjavi z enakim obdobjem lanskega leta višji predvsem na račun avtopralnic ter na račun prevozov.

C. Plinska, ostala energetska ter okoljska dejavnost

Na področju plinske, ostale energetske in okoljske dejavnosti smo v prvih devetih mesecih leta 2009 ustvarili 68,4 mio EUR **čistih prihodkov od prodaje**, kar je 4 odstotke celotnih prihodkov skupine Petrol. Ti so za 13 odstotkov nižji kot v enakem obdobju leta 2008 in 12 odstotkov nižji kot smo načrtovali.

Plinska dejavnost

S plinsko dejavnostjo so se v prvih devetih mesecih leta 2009 ukvarjale družbe²:

- Petrol d.d., Ljubljana,
- Petrol Energetika d.o.o.,
- Petrol Plin, d.o.o.,
- Petrol Gas Group d.o.o. ter
- Rodgas a.d.

V prvih devetih mesecih leta 2009 smo v skupini Petrol upravljali s 27 koncesijami za oskrbo s plinom (od tega 22 za oskrbo z zemeljskim plinom, 5 pa za oskrbo z utekočinjenim naftnim plinom). Z 21 koncesijami upravlja Petrol Plin d.o.o. (3 koncesije so v lasti Petrol d.d., Ljubljana), s 4 Petrol Energetika d.o.o., z 1 Rodgas AD v Bački Topoli ter z 1 Petrol Gas Group d.o.o. v občini Pećinci. Družba Petrol Gas Group d.o.o. bo prve prihodke iz naslova oskrbe z zemeljskim plinom realizirala v nadaljevanju letošnjega leta, saj je distribucijsko omrežje še v fazi izgradnje.

Kupce smo konec septembra letošnjega leta oskrbovali tudi preko 2.142 plinohramov za prodajo utekočinjenega naftnega plina, kar je 142 plinohramov več kot konec leta 2008.

V skupini Petrol smo v prvih devetih mesecih leta 2009 prodali 33,6 tisoč ton utekočinjenega naftnega plina, s čimer smo plan presegli za 11 odstotkov, realizacijo enakega obdobja preteklega leta pa za 2 odstotka. Prodali smo tudi 45,4 tisoč ton (64.698 tisoč m³) zemeljskega plina, kar je 5 odstotkov manj kot smo planirali in 5 odstotkov manj kot v enakem obdobju preteklega leta.

Dodatno smo s storitvami plinske dejavnosti v prvih devetih mesecih leta 2009 ustvarili 7,9 mio EUR prihodkov, kar je 3 odstotke manj kot v enakem obdobju leta 2008. Med storitve plinske dejavnosti uvrščamo prihodke od priključkov, omrežnino za prenosno omrežje in druge storitve.

² Poleg navedenih družb so se s prodajo utekočinjenega naftnega plina (jeklenke, avtoplin) ukvarjale tudi družbe: Petrol-Trade Handelsges.m.b.H., Petrol BH Oil Company d.o.o., Sarajevo, Petrol Trgovina d.o.o., Zagreb, Petrol d.o.o. Beograd, Euro - Petrol, d.o.o., Reka.

Ostala energetska dejavnost in učinkovita raba energije

Proizvodnja, prodaja in distribucija električne in toplotne energije

S proizvodnjo, prodajo in distribucijo električne in toplotne energije se je v prvih devetih mesecih leta 2009 ukvarjala družba Petrol Energetika d.o.o.

V prvih devetih mesecih leta 2009 smo v skupini Petrol prodali 156.222 MWh električne energije, kar je 19 odstotkov manj kot je bilo planirano in 39 odstotkov manj kot v enakem obdobju lanskega leta. Razlog za nižjo prodajo v primerjavi z enakim obdobjem leta 2008 je zmanjšanje obsega proizvodnje in s tem nabave energentov pri ključnih kupcih. Od skupnih prodanih količin smo jih 23.129 MWh proizvedli s kogeneracijo. Poleg tega smo jih, od skupnih prodanih količin, 146.560 MWh tudi distribuirali. V skupini Petrol smo v prvih devetih mesecih leta 2009 prodali 43.456 MWh toplotne energije, kar je 7 odstotkov manj kot je bilo planirano in 23 odstotkov več kot v enakem obdobju leta 2008.

Projekti učinkovite rabe energije in drugi energetski projekti

S projekti učinkovite rabe energije (URE) sta se v prvih devetih mesecih leta 2009 ukvarjali družbi:

- Petrol d.d., Ljubljana ter
- Petrol Energetika d.o.o.

Učinkovita raba energije je koncept, po katerem v skupini Petrol z ustreznim načinom vodenja, financiranja in izvajanja celovitega energetskega projekta zagotavljamo partnerjem zajamčene izkoristke pri porabi energentov in optimalno upravljanje energetskih postrojenj – posledično pa tudi prihranek pri stroških energije.

Intenzivno analiziramo večje število potencialnih projektov za izvedbo na področju obnovljivih virov energije (peleti, fotovoltaika, vetrne elektrarne...).

Petrol Energetika d.o.o. in občina Hrastnik sta septembra 2009 podpisali pogodbo o distribuciji toplote na celotnem območju občine. Petrol Energetika d.o.o. – Toplarna Hrastnik bo zagotavljala posodobitev in razvoj daljinskega sistema oskrbe s toploto v Hrastniku.

S storitvami URE smo v prvih devetih mesecih leta 2009 ustvarili 1,3 mio EUR prihodkov, kar je 7 odstotkov več kot v enakem obdobju leta 2008.

Okoljska dejavnost

Z okoljsko dejavnostjo se je v prvih devetih mesecih leta 2009 ukvarjala družba Petrol d.d., Ljubljana. Konec aprila 2009 je pridobila koncesijo za opravljanje gospodarske javne službe čiščenja komunalne odpadne vode na območju mesta Sežana.

Skupina Petrol je tako v prvih devetih mesecih leta 2009 upravljala s tremi koncesijami za upravljanje naprav za čiščenje komunalnih odpadnih voda in opravljanje gospodarske javne službe čiščenja komunalnih odpadnih voda, in sicer v mestni občini Murska Sobota s

kapaciteto 42.000 populacijskih ekvivalentov, v občini Mežica s 4.000 populacijskimi ekvivalenti ter v mestni občini Sežana s kapaciteto 6.000 populacijskih ekvivalentov.

Proces čiščenja in finančno poslovanje čistilne naprave Murska Sobota in čistilne naprave Mežica sta v prvih devetih mesecih leta 2009 v skladu s planom. Na čistilni napravi Sežana pa smo nadaljevali z aktivnostmi za izboljšanje organizacije poslovanja ter s pripravami na potrebno investicijsko vzdrževanje, predvsem v posodobitev mehanske stopnje čiščenja odpadne vode, s čimer se bo povečala kapaciteta čistilne naprave.

Petrol d.d., Ljubljana, kot pomemben družbenik v podjetju Aquasystems d.o.o., sodeluje tudi pri čiščenju komunalnih odpadnih voda v mestni občini Maribor s kapaciteto 190.000 populacijskih ekvivalentov.

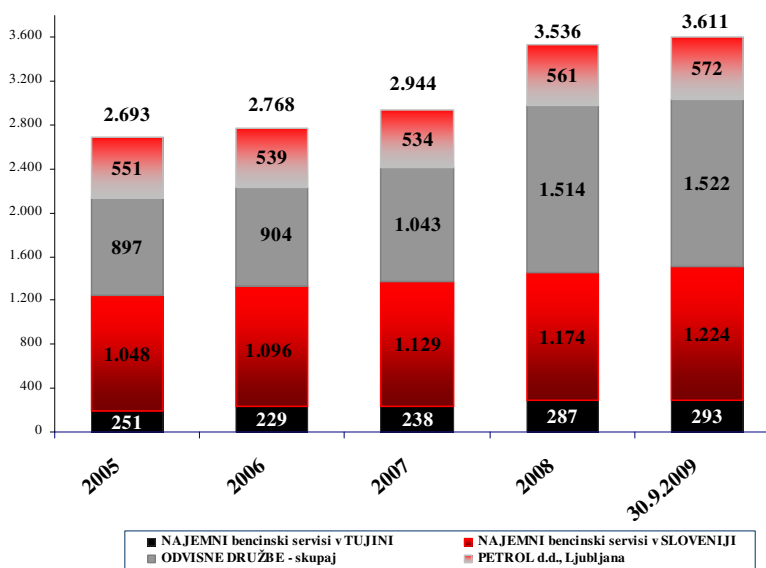
V prvih devetih mesecih leta 2009 smo v skupini Petrol z okoljsko dejavnostjo ustvarili 1,4 mio EUR prihodkov, kar je 14 odstotkov več kot v enakem obdobju leta 2008.

Trajnostni razvoj

Zaposleni

V skupini Petrol in na najemnih bencinskih servisih je bilo konec septembra 2009 3.611 zaposlenih, od tega je 28 odstotkov zaposlenih v tujini v odvisnih družbah in na najemnih bencinskih servisih. V primerjavi s koncem leta 2008 se je število zaposlenih povečalo za 75 oziroma za 2 odstotka.

Slika 8: Gibanje števila zaposlenih v letih 2005 – 2009 v skupini Petrol in na najemnih bencinskih servisih



Gibanje števila zaposlenih v prvih devetih mesecih leta 2009

V skupini Petrol smo v prvih devetih mesecih leta 2009 zaposlili 281 novih sodelavcev, 206 zaposlenih je prekinilo delovno razmerje, 99 zaposlenih pa smo prerazporedili med podjetji znotraj skupine Petrol.

Tabela 3: Gibanje števila zaposlenih v prvih devetih mesecih leta 2009 v skupini Petrol in na najemnih bencinskih servisih

Gibanje števila zaposlenih	Stanje 30.9.2009	Nove zaposlitve oz. prenehanja v letu 2009		Interne preместitve v letu 2009		Skupaj prihodi v letu 2009	Skupaj odhodi letu 2009	Stanje 31.12.2008
		v podjetju		v Skupini Petrol				
		Prišli	Odšli	Prišli	Odšli			
Petrol d.d.	572	27	23	9	2	36	25	561
Odvisne družbe	1.522	129	105	54	70	183	175	1.514
Najemni bencinski servisi v Sloveniji	1.224	97	59	21	9	118	68	1.174
Najemni bencinski servisi v tujini	293	28	19	15	18	43	37	287
Skupina Petrol	3.611	281	206	99	99			3.536

Struktura zaposlenih

Povprečna starost zaposlenih v skupini Petrol je konec septembra 2009 znašala 41 let. Med zaposlenimi je 69 odstotkov moških in 31 odstotkov žensk.

V skupini Petrol se izobrazbena struktura z leti izboljšuje, kar je na eni strani rezultat izobraževanja zaposlenih, na drugi strani pa kadrovske politike, saj novo zaposleni sodelavci zvišujejo izobrazbeno strukturo, hkrati pa podjetje zapuščajo sodelavci z nižjo stopnjo izobrazbe. Pri tem velja poudariti, da ima skupina Petrol interes za izobraževanje svojih zaposlenih, saj je znanje ena od bistvenih konkurenčnih prednosti podjetja.

Povprečna stopnja izobrazbe zaposlenih v skupini Petrol, merjena na lestvici od 1 do 8, je na dan 30.09.2009 znašala 4,8, kar pomeni, da imajo zaposleni v povprečju srednješolsko izobrazbo.

Usposabljanje

V prvih devetih mesecih leta 2009 se je različnih oblik izobraževanja udeležilo 6.941 udeležencev, od tega je bilo v formalno izobraževanje vključenih 89 zaposlenih. Skupaj je bilo v skupini Petrol izvedenih 57.640 pedagoških ur usposabljanja, kar predstavlja v povprečju 16 pedagoških ur usposabljanja na zaposlenega v obravnavanem obdobju.

V prvih devetih mesecih leta 2009 smo nadaljevali s programi vodenja in programi prodaje na bencinskih servisih ter izvajali strokovna in zakonsko zahtevana izobraževanja, izvedli smo delavnice v zvezi z ocenjevanjem tveganj, ki izhajajo iz finančnega položaja naših kupcev ter s področja inovativnosti. Zaposleni so bili seznanjeni tudi s tehničnimi novostmi in komunikacijsko strategijo uvajanja goriva Ultimax.

V skupini Petrol posebno pozornost namenjamo tudi usposabljanju zunanjih sodelavcev (prevoznikov, študentov,...) in kupcev. V tem obdobju smo zanje organizirali več različnih seminarjev, na katerih je prisostvovalo 1.636 udeležencev.

Motiviranje zaposlenih

Nagrajevanje

Usmerjenost k uspešnosti je v skupini Petrol osnova sistema nagrajevanja, zato so plače sestavljene iz fiksnega in variabilnega dela. Pomemben del variabilnega dela plač je skupinska delovna uspešnost, ki jo za bencinske servise, območne enote maloprodaje in veleprodaje izračunavamo mesečno, za korporativne funkcije pa polletno, na podlagi izračuna mere uspešnosti. Individualno delovno uspešnost pripoznavamo preko nagrad za izredne delovne uspehe in napredovanja zaposlenih.

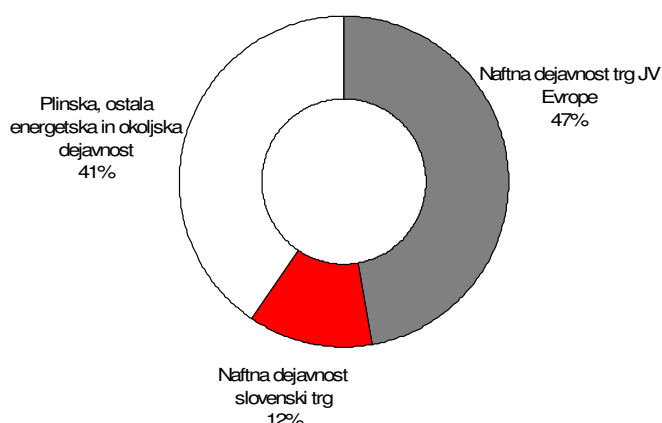
Družba Petrol d.d., Ljubljana je bila ponovno med finalistami medijsko - raziskovalnega projekta za nagrado Zlata nit, ki jo je časopisna družba Dnevnik podelila najboljšim zaposlovalcem v letu 2008.

Naložbe

V sklopu ukrepov, ki jih je uprava družbe zaradi finančne krize sprejela v oktobru 2008, je posebna pozornost namenjena investicijski dejavnosti. Intenzivnost investicijske dejavnosti smo prilagodili težje dostopnim dolgoročnim finančnim virom, kljub temu pa tudi v letu 2009 na tem področju sledimo strateškemu cilju skupine Petrol.

V prvih devetih mesecih leta 2009 smo za naložbe v opredmetena osnovna sredstva in neopredmetena sredstva ter dolgoročne finančne naložbe namenili 33,8 mio EUR. Od tega smo 12 odstotkov namenili naftni dejavnosti na slovenskem trgu, 47 odstotkov naftni dejavnosti na trgih JV Evrope, 41 odstotkov plinski, ostali energetski in okoljski dejavnosti ter posodobitvi informacijske in druge infrastrukture.

Slika 9 : Struktura investiranih sredstev skupine Petrol v prvi devetih mesecih leta 2009



Sistem kakovosti

Sistemi kakovosti, ki so se v preteklosti večinoma usmerjali v povečanje učinkovitosti in odličnosti, postopoma vključujejo vse več elementov trajnostnega razvoja. Ti morajo obsegati varovalke, ki naj bi zagotavljale globalno zaščito tako človekovega okolja kot človeka samega.

Petrol je v preteklih letih že izvedel pomemben premik na področju kakovosti goriv. Raven kakovosti je dvignil pri dveh ključnih vrstah goriv, dieselskem gorivu ter kurilnem olju, poznanim pod blagovnimi znamkama Petrol Primadiesel in Petrol Prima kurilno olje. V septembru smo pa naredili nov korak pri uvajanju izboljšav na področju goriv. Na bencinskih servisih v Sloveniji smo pričeli uvajati drugo generacijo nadstandardnih pogonskih goriv - dieselskega goriva in neosvinčenega 95-oktanskega motornega bencina, ki sta prepoznavna pod blagovno znamko ULTIMAX.

Poslovanje skupine Petrol temelji na uveljavljanju visokih kakovostnih standardov. Od leta 1997 naprej po standardu ISO 9001 certificirani sistem vodenja kakovosti v skupini stalno nadgrajujemo in razširjamo. Poleg certificiranih sistemov kakovosti in ravnanja z okoljem (glej tabelo) so v integrirani sistem kakovosti vključene tudi zahteve sistema ravnanja z živili HACCP, sistema varnosti in zdravja pri delu OSHS ter sistem informacijske varnosti v skladu s standardom BS 7799-2.

Strategijo razvoja sistema kakovosti skupina Petrol izpolnjuje tudi v letu 2009. V juniju 2009 so predstavniki Bureau Veritas Certification izvedli kontrolno presojno sistemov vodenja kakovosti po ISO 9001:2000 in sistema ravnanja z okoljem ISO 14001:2004, v vseh certificiranih družbah skupine Petrol. Na presoji ni bilo ugotovljenih neskladnosti. Pričeli smo tudi s pripravami za certificiranje sistema vodenja kakovosti po standardu ISO 9001 v družbi Petrol BH Oil Company, d.o.o.

Laboratorij Petrol ima vzpostavljen sistem vodenja kakovosti v skladu z zahtevami standarda SIST EN ISO/IEC 17025:2005 (Splošne zahteve za usposobljenost preskuševalnih lin kalibracijskih laboratorijev). V juniju 2009 je bilo na zahtevo zunanjega naročnika in odločitve laboratorija izvedeno izredno ocenjevanje za razširitev obsega akreditacije. Postopek je bil zaključen avgusta, akreditiranih je bilo nekaj novih metod. Tako ima sedaj Laboratorij Petrol akreditiranih 76 preskusnih metod.

V družbi Petrol Tehnologija d.o.o. je bilo januarja 2009 izvedeno ocenjevanje za širitev akreditacije. Ocenjene so bile 3 preskusne metode za področje kontrole meril pretoka po MID (Measurement Instrument Directive). Petrol Tehnologija d.o.o. ima tako akreditiranih 13 preskusnih metod.

Tabela 4: Pregled certifikatov in akreditacij laboratorijev

Družba	Sistem vodenja kakovosti	Sistem ravnanja z okoljem	Akreditacije laboratorijev
Petrol d.d., Ljubljana	ISO 9001: 2000	ISO 14001: 2004	SIST EN ISO/IEC 17025 : 2005
Petrol Skladiščenje d.o.o.	ISO 9001: 2000	ISO 14001: 2004	/
Petrol Tehnologija, d.o.o.	ISO 9001: 2000	ISO 14001: 2004	SIST EN ISO/IEC 17020 : 2004
Petrol Energetika d.o.o.	ISO 9001: 2000	ISO 14001: 2004	/
Petrol Plin, d.o.o.	ISO 9001: 2000	ISO 14001: 2004	/
Petrol Trgovina d.o.o., Zagreb	ISO 9001: 2000	/	/

Družbena odgovornost

Petrol v svoje poslovanje že vrsto let vključuje skrb za družbena in okoljska vprašanja. Na zahteve in izzive časa odgovarjamo z dolgoročno strategijo rasti in s trdnim zavedanjem, da podpora okolju, v katerem delujemo, pomembno vpliva na naše poslovanje in razvoj. Širši družbeni in lokalni skupnostim tako že vrsto let pomagamo k razgibanemu življenjskemu slogu in k višji kakovosti življenja. Svojo odgovorno družbeno držo dokazujemo s podporo številnim športnim, kulturnim, humanitarnim in okoljevarstvenim projektom. Družbeno odgovornost v skupini Petrol vidimo kot trajno zavezo pri sodelovanju z okoljem, v katerem poslujemo.

Pomembnejši dogodki v prvih devetih mesecih letošnjega leta:

- Petrol d.d., Ljubljana je januarja 2009 prejel nagrado Superbrands. Naziv Superbrands je potrditev za odličnost pri razvoju blagovne znamke in ponudbe. Nagradjuje prepoznavnost, ugled, pravilno strateško marketinško upravljanje blagovne znamke in zaupanje, ki ji ga potrošniki s svojo lojalnostjo izkazujejo.
- Petrol d.d., Ljubljana je bil med največjimi pokrovitelji 57. poletnega festivala Ljubljana, ki je potekal pod častnim pokroviteljstvom župana Mestne občine Ljubljana. Festival je gostil več kot 80 prireditev, na katerih so se predstavili nastopajoči iz več kot 20 držav.
- Petrol d.d., Ljubljana je sodeloval v humanitarni akciji Iniciative za mamograf. Z donacijo smo pomagali Splošni bolnišnici Izola do najsodobnejšega digitalnega mamografa, ki bo služil za diagnostiko raka dojke v obalno - kraški zdravstveni regiji.
- Petrol d.d., Ljubljana je postal partner pri projektu »Zdravila in prometna varnost«. Projekt je usmerjen v aktivnosti povezane s strokovno javnostjo in v aktivnosti, povezane z uporabniki zdravil in drugimi udeleženci v prometu. V ta namen je bila izdelana tudi zloženka, ki jo je moč dobiti v čakalnicah zdravstvenih ambulant, v lekarnah in na naših bencinskih servisih. Partnerstvo pri tem projektu predstavlja tudi uresničevanje zadanih ciljev na področju razvoja in promocije cestnoprometne varnosti.
- Aprila 2009 je v Portorožu potekalo tradicionalno srečanje energetikov, katerega generalni pokrovitelj je bila družba Petrol d.d, Ljubljana. Dnevi energetikov 2009 so bili pripravljene v sodelovanju s Centrom za energetske učinkovitost z Instituta Jožef Štefan in Ministrstvom za okolje in prostor. Potekali so pod naslovom Tehnološke in poslovne možnosti za uveljavljanje energetske učinkovitosti.

- Petrol je sodeloval v akciji Podpiram rdeče noske – klovne zdravnike, ki je potekala od aprila do julija 2009. V času akcije je bilo na bencinskih servisih prodanih 13.553 penastih rdečih noskov, ki so simbol organizacije Rdeči noski.
- Petrol d.d., Ljubljana je septembra 2009 prejel nagrado Trusted Brand. Naziv Trusted Brand je družba prejela zaradi visoke stopnje zaupanja, ki ga je kot blagovna znamka deležna v Sloveniji in tudi širši regiji.

Poslovna tveganja

Upravljanje tveganj

V skladu s 30. členom ZFPPIPP skupina Petrol redno izvaja ukrepe upravljanja tveganj iz poslovanja, ki jim je izpostavljena pri svojem poslovanju.

Petrolov model poslovnih tveganj ter najpomembnejša in najverjetnejša poslovna tveganja

Na področju upravljanja s tveganji je bila konec leta 2008 izvedena ponovna ocena poslovnih tveganj za leto 2008. V proces ocenjevanja poslovnih tveganj so bili vključeni uprava družbe Petrol d.d., Ljubljana, svetovalci uprave, direktorji sektorjev družbe Petrol d.d., Ljubljana in direktorji odvisnih družb v skupini Petrol.

V prvem kvartalu leta 2009 smo pripravili poročilo o poslovnih tveganjih skupine Petrol za leto 2008, v katerem so zajeti rezultati zadnjega ocenjevanja poslovnih tveganj, pregled realizacije priporočil za obvladovanje poslovnih tveganj iz preteklega obdobja ter podana nova priporočila za še uspešnejše obvladovanje poslovnih tveganj v skupini Petrol.

Petrolov model poslovnih tveganj zajema 20 skupin poslovnih tveganj, razdeljenih na dve veliki skupini:

- tveganja okolja in
- tveganja delovanja.

Po rezultatih ocenjevanja poslovnih tveganj iz leta 2008 sodijo med najpomembnejša in najverjetnejša poslovna tveganja vsa finančna tveganja: cenovno, valutno, kreditno, likvidnostno in obrestno tveganje ter tveganje finančnih instrumentov. Poleg finančnih tveganj so med najpomembnejšimi in najverjetnejšimi tveganji še tveganje finančnega okolja, komercialno tveganje, tveganje strateškega odločanja, tveganje poslovno-finančnega odločanja ter tveganje gospodarskega okolja.

V nadaljevanju so posebej opisana posamezna finančna tveganja v skupini Petrol ter postopki varovanja pred temi tveganji.

Dogodki v preteklem obdobju, ki so vplivali na poslovna tveganja in upravljanje z njimi

Upravljanje s poslovnimi tveganji v skupini Petrol sta v prvih devetih mesecih leta 2009 zaznamovali svetovna finančna in posledično tudi gospodarska kriza, ki se je v tem obdobju močno odrazila tudi v realnem sektorju slovenskega gospodarstva.

Težave bančnega sektorja vnašajo negotovost predvsem na področja obvladovanja obrestnih, kreditnih in likvidnostnih tveganj. Zavedajoč se, da lahko oslABLJENA likvidnost bank ter neugodne razmere financiranja pomembno vplivajo na poslovanje podjetij in posameznikov, smo v skupini Petrol povečali previdnost pri upravljanju s finančnimi tveganji. Dodatno smo pozorni na plačilno sposobnost kupcev in s tem na stanje terjatev iz poslovanja. Vzdrževanje likvidnosti oziroma kratkoročno plačilno sposobnost družb v skupini Petrol pa zagotavljamo s centralnim vodenjem in usklajevanjem tekočih denarnih tokov ter z dogovori z bankami o povečanju kreditnih linij.

Navkljub hitrim spremembam kapitalskih in finančnih trgov se tako uspešno prilagajamo finančni situaciji.

Cenovno in valutno tveganje

V skupini Petrol kupujemo proizvode iz nafte po tržnih pogojih tujih nakupnih trgov in jih plačujemo v USD. Prodaja poteka v lokalnih valutah. Ker sodita trg ameriškega dolarja in svetovni naftni trg med najbolj nestabilne svetovne trge, je skupina Petrol pri opravljanju svoje temeljne dejavnosti izpostavljena tako valutnemu tveganju – spremembam tečaja EUR/USD, kot tudi cenovnemu tveganju – spremembam cen naftnih derivatov.

Od aprila leta 2000 naprej nam model o oblikovanju cen naftnih derivatov omogoča prenašanje gibanj svetovnih cen naftnih derivatov in tečajev na domače prodajne cene. Tako je izpostavljenost skupine Petrol cenovnemu in valutnemu tveganju močno zmanjšana.

Skupina Petrol se pred cenovnimi tveganji varuje z usklajevanjem nabavnih in prodajnih formul cen derivatov, poleg tega pa se varuje še z uporabo ustreznih finančnih instrumentov. V določenih primerih zato cene naftnih derivatov zavarujemo s cenovno-blagovnimi zamenjavami (SWAPI) na trgu OTC (neposredni posel med dvema strankama brez uporabe borze). Primarni cilj varovanj je doseganje nabavnih cen, kot jih priznava model o oblikovanju cen naftnih derivatov. Naši poslovni partnerji na tem področju so mednarodne finančne organizacije in banke ter večje naftne korporacije, ki nam naftne derivate dobavljajo.

Nakupe naftnih derivatov smo v skupini Petrol v prvih devetih mesecih leta 2009 plačevali v rokih, ki ustrezajo praksi v naftnem poslu (30 dni po B/L), zaradi česar je bilo poslovanje izpostavljeno valutnemu tveganju – spremembi tečaja EUR/USD od nastanka poslovnega dogodka do plačila. V obvladujoči družbi je sredstvo za zavarovanje pred valutnimi tveganji sklepanje terminskih pogodb na EUR/USD s slovenskimi bankami. Vrednostni obseg sklenjenih terminskih pogodb je določen v sodelovanju med komercialo in financami, ki se v času gospodarske krize, ko je napovedovanje obsega prodaje še bolj zahtevno, večkrat tedensko usklajujejo, tako da je varovanje tečajnih rizikov čimbolj optimalno.

Poleg tega obvladujoča družba spremlja in nudi svetovanje pri sklepanju zavarovanj pred valutnimi tveganji tudi v odvisnih družbah. Predvsem gre za tveganja zaradi spremembe tečaja HRK/EUR na Hrvaškem in tečaja RSD/EUR v Srbiji. Zavarovanje tečaja HRK/EUR je bilo v začetku leta zaradi nelikvidnega trga in negotovosti na finančnem trgu Hrvaške predrago, v naslednjih mesecih pa se je situacija deloma normalizirala in smo na Hrvaškem sklenili nekaj terminskih poslov za varovanje tečaja HRK/EUR. V Srbiji smo izpostavljeni spremembi tečaja RSD/EUR le zaradi dolgoročnega kredita v EUR. V primerjavi s celotnim

poslovanjem skupine Petrol gre za manjši del poslovanja in skupina Petrol iz tega naslova ni izpostavljena velikim tveganjem.

V transakcije z izvedenimi instrumenti vstopamo izključno zaradi zavarovanja pred cenovnimi in valutnimi tveganji in ne iz špekulativnih razlogov.

Kreditno tveganje

V času gospodarske krize ocenjujemo, da je med vsemi tveganji obvladovanje kreditnega tveganja eno najbolj zahtevnih. Pri prodaji na odlog to pomeni tveganje neizpolnitve plačila s strani kupca. Na področju obvladovanja terjatev v družbi že od konca leta 2008 še bolj aktivno vodimo izterjavo terjatev, v primeru neplačila dosledno izvajamo pravila blokade prodaje kupcem in hitreje vlagamo pravna sredstva za izterjavo terjatev. Tudi nova uprava družbe Petrol je med svojimi prvimi ukrepi izpostavila področje izterjave terjatev – znižati obseg zapadlih terjatev in pridobiti dodatna zavarovanja za odprte terjatve. Ti ukrepi nam bodo omogočili znižanje sredstev vezanih v obratnem kapitalu in znižanje zadolženosti skupine Petrol.

Družba omogoča plačila na odlog zaradi potrebe po vsaj delnem kreditiranju kupcev in s tem povečevanju prihodkov od prodaje. Ob tem pa je komercialna funkcija nenehno v konfliktu med težnjo po povečanju prodaje in obenem, ob povečani plačilni nedisciplini, ohranjanju stanja terjatev na obvladljivih nivojih.

Kljub splošnemu poslabševanju finančne moči naših kupcev zaradi likvidnostnih težav, zmanjševanju proizvodnje in upadu izvoza, ocenjujemo, da skupina Petrol ni izpostavljena znatnejšemu kreditnemu tveganju do posamezne osebe ali skupine oseb, ki bi lahko predstavljale enotno tveganje. Naša ocena temelji na naravi produktov, ki jih prodajamo, tržnemu deležu in široki bazi kupcev.

Obvladujoča družba in odvisne družbe posamično aktivno spremljajo stanje terjatev iz poslovanja in pri tem – ob enotnem vodenju politike plačilnih pogojev in možne izpostavljenosti do posameznega kupca ali skupine kupcev – sledijo načelu decentralizacije. Terjatve se sistematično spremljajo po starosti, po regijah in organizacijskih enotah, po kakovosti in po posameznih kupcih. Za spremljanje uporabljamo enotno računalniško aplikacijo za upravljanje s terjatvami, ki nam omogoča avtomatski nadzor nad izpostavljenostjo do posameznega kupca ter takojšnje ukrepanje. V proces upravljanja tveganj neizpolnitve plačila s strani kupca je aktivno vpletenih več področij, kjer se zaposleni redno sestajajo in sprejemajo ustrezne ukrepe.

S pomočjo informacijske podpore in medsebojnega informiranja vseh zaposlenih v družbi aktivno spremljamo boniteto svojih kupcev in dobaviteljev. V letošnjem letu smo za namen presoje bonitete dodali v sistem za vsakega kupca novo orodje družbe Bisnode d.o.o. Ljubljana za obvladovanje tveganja – Credit Check, ki napoveduje verjetnost insolventnega postopka v naslednjih 12 mesecih.

Likvidnostno tveganje

Finančna kriza na slovenskem in svetovnem finančnem trgu je povzročila, da je bančni sektor bistveno manj likviden. Oslabljena likvidnost bank ter neugodne razmere financiranja pomembno vplivajo na poslovanje podjetij in posameznikov.

Zato smo v skupini Petrol še bolj previdni pri vzdrževanju kratkoročne plačilne sposobnosti in izpolnjujemo zahteve 31. člena ZFPPIPP. Kratkoročno plačilno sposobnost zagotavljamo s centralnim vodenjem in skrbnim načrtovanjem ter usklajevanjem denarnega toka v skupini Petrol. Redno spremljamo in uravnavamo solventnost z zagotavljanjem ustreznih finančnih virov in obenem pripravljamo ukrepe za preprečitev nastanka nesolventnosti.

Obvladujoča in odvisne družbe uporabljajo za načrtovanje in spremljanje dnevne likvidnosti posebno informacijsko podporo. Ta omogoča natančen vpogled in nadzor nad denarnim tokom in nam na eni strani omogoča znižanje stroškov financiranja, ker se na osnovi dobrih planov lahko pravočasno pripravimo in pridobimo najugodnejše vire financiranja in na drugi strani tudi maksimiramo obrestne prihodke od kratkoročno prostih sredstev.

Planiranje denarnih tokov pa je zaradi splošne negotovosti bistveno bolj oteženo. Predvsem je oteženo na področju planiranja prilivov iz prodaje na odlog, ker ima precejšen del naših kupcev težave pri zagotavljanju financiranja poslovanja zaradi splošnega povečanja plačilne nediscipline in upada prodaje.

Za učinkovito vodenje denarnega toka imamo od leta 2006 uveden tudi sistem cash-poolinga ali združevanje sredstev za odvisne družbe v Sloveniji. Odvisne družbe na JV trgih pa tega sistema zaradi davčnih in ekonomskih razlogov (stroški plačilnega prometa, tečajne razlike) še ne morejo koristiti, vendar vsebinsko vodimo združevanje sredstev »cash-polling« preko vodenja terjatev iz poslovanja.

Skupina Petrol je sposobna v vsakem trenutku izpolniti vse dospele obveznosti. Poleg lastnih sredstev imamo možnost uporabe likvidnostne rezerve prek odobrenih kreditnih linij pri domačih in tujih bankah. Kratkoročne kreditne linije, ki so v letošnjem letu zapadle, smo uspeli obnoviti. Tako ohranjamo visoko boniteto pri poslovnih partnerjih ter finančnih organizacijah doma in v tujini. V prvih devetih mesecih leta 2009 so bile cene naftnih derivatov nižje od planiranih, zato smo v skupini Petrol v tem obdobju potrebovali manjši obseg obratnega kapitala in s tem tudi nižje koriščenje kreditnih linij. Ob napovedi, da se bo v prihodnjem obdobju cena nafte zvišala in s tem tudi naše potrebe po kratkoročnem financiranju, že sedaj intenzivno delamo na povečanju kreditnih linij.

Dolgoročno plačilno sposobnost v skupini Petrol zagotavljamo z ohranjanjem in povečevanjem lastniškega kapitala in letos s prodajo navadnih imenskih obveznic družbe v juniju 2009, ker dolgoročnih bančnih virov skorajda ni bilo na trgu. Banke v skrbi za lastno likvidnost že od jeseni 2008 odobravajo le kratkoročne kredite. Zaradi negotovosti v bančnem sektorju veliko časa in pozornosti namenjamo dnevni komunikaciji z bankami.

Obrestno tveganje

Izpostavljenost obrestnemu tveganju v skupini Petrol tekoče spremljamo. Družba ima dolgoročne kredite z variabilno obrestno mero vezane na EURIBOR. Kljub zniževanju EURIBOR-ja v prvih devetih mesecih leta 2009, se skupna obrestna mera za skupino Petrol ni znižala, ker so banke zvišale obrestno maržo. Poleg tega so banke močno zvišale tudi ostale stroške pri zagotavljanju financiranja.

Za zavarovanje obrestne izpostavljenosti del variabilne obrestne mere spremenimo v fiksno z uporabo izvedenih finančnih instrumentov. Obrestno izpostavljenost zavarujemo do višine

polovice neto obrestne pozicije skupine Petrol. Pri odločitvi o dodatnem zavarovanju upoštevamo napovedi gibanj obrestih mer in se glede na tržne razmere odločimo, kdaj in s katerimi instrumenti bomo izvedli zavarovanje. 40 odstotkov finančnih obveznosti skupine Petrol predstavljajo obveznosti s fiksno obrestno mero.

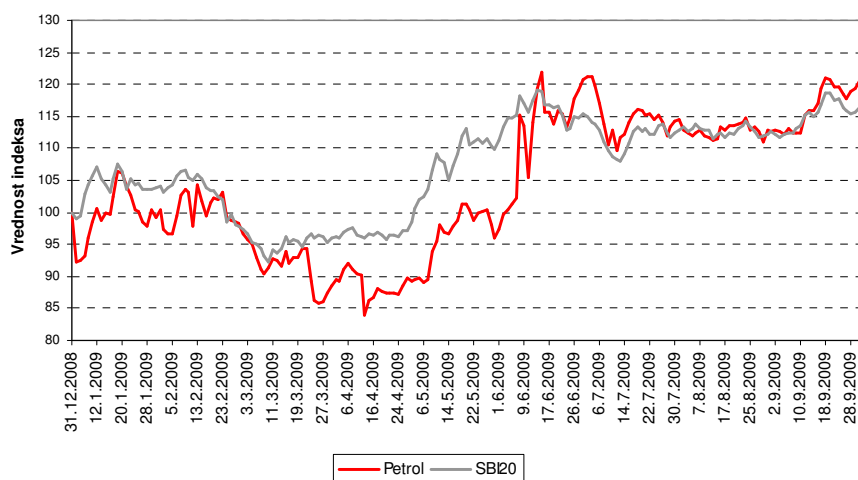
V prvih devetih mesecih leta 2009 nismo sklepali dodatnih obrestnih zavarovanj, ker smo ocenili, da bo Evropska centralna banka za oživitev gospodarstva obrestno mero še znižala. Obenem pa smo konec junija izdali obveznice s fiksno obrestno mero in s tem delno zmanjšali obrestno izpostavljenost.

Delnica

Trend gibanja cen delnic na svetovnih in evropskih borzah se je v letošnjem letu ponovno obrnil navzgor. Glavni svetovni borzni indeksi (Dow Jones Ind., DAX, Nikkei) so imeli konec septembra višjo vrednost kot v začetku tega leta. Enako kaže tudi gibanje Slovenskega borznega indeksa (SBI20). Večina delnic, ki sestavlja Slovenski borzni indeks (SBI20), je imela konec septembra višjo vrednost kot konec leta 2008. Slovenski borzni indeks (SBI20), kot eden izmed temeljnih pokazateljev stanja na Ljubljanski borzi, je v obdobju od januarja do septembra leta 2009 zrasel za 16,4 odstotke glede na vrednost konec leta 2008. V enakem obdobju je delnica Petrola zrasla za 20,5 odstotka.

Sredi septembra so se Ljubljanska, Dunajska, Budimpeška in Praška borza združile v okviru krovne skupine borz Srednje in Vzhodne Evrope z uradnim imenom CEE Stock Exchange Group. Glede na tržno kapitalizacijo in promet z delnicami, je skupina CEE Stock Exchange Group po velikosti vodilna med regijskimi borzami. Njihov glavni namen je okrepiti in razvijati regijske kapitalske trge ter jih umestiti v mednarodno okolje. V okviru te skupine borz sta bila javnosti predstavljena dva skupna indeksa: indeks CEETX – CEESEG Traded Index in indeks CESSEG Composite. V indeks CESSEG Composite je vključena tudi delnica Petrola. Poleg Petrola so v ta indeks vključeni tudi drugi slovenski izdajatelji: Krka, Telekom Slovenije, Mercator, Sava, Zavarovalnica Triglav, Nova KBM in Pivovarna Laško.

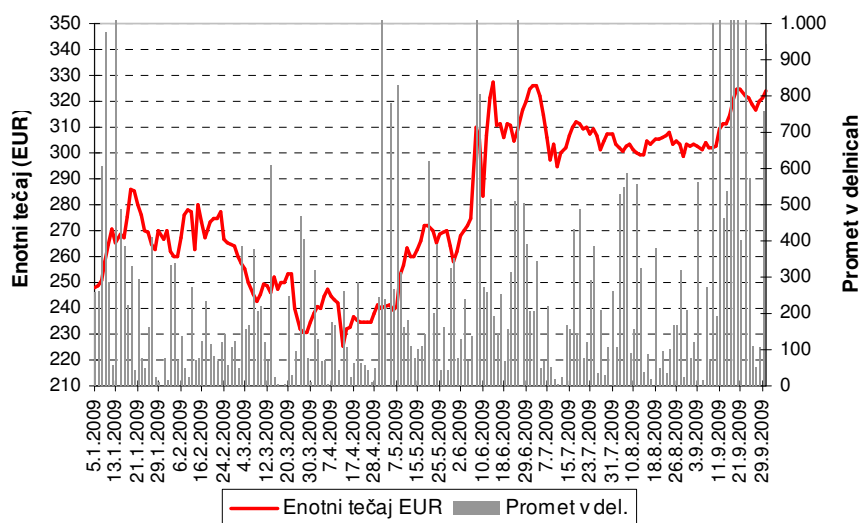
Slika 10: Gibanje baznega indeksa za enotni tečaj Petrola d.d., Ljubljana in borznega indeksa SBI 20 v prvih devetih mesecih leta 2009 glede na konec leta 2008



V prvih devetih mesecih leta 2009 se je tečaj Petrolove delnice gibal med 225,48 EUR ter 327,41 EUR za delnico, povprečni tečaj v tem obdobju je znašal 279,47 EUR. Čisti poslovni izid na delnico pred slabitvijo naložb je znašal 13,52 EUR, upošteva je slabitev naložb 5,52 EUR, knjigovodska vrednost delnice pa je znašala 190 EUR. Petrol d.d., Ljubljana je imel na dan 30.09.2009 39.654 delničarjev.

Petrol d.d., Ljubljana se je aprila 2009 uspešno predstavil na Dnevu slovenskega kapitalskega trga, ki sta ga organizirali Ljubljanska borza in Klirinško depotna družba v sodelovanju s partnerji, člani borze, in na investitorski konferenci v Zuersu v Avstriji pod okriljem Raiffeisen Centrobank.

Slika 11: Enotni tečaj in promet s Petrolovo delnico v prvih devetih mesecih leta 2009



Slika 12: Lastniška struktura Petrol d.d., Ljubljana na dan 30.09.2009

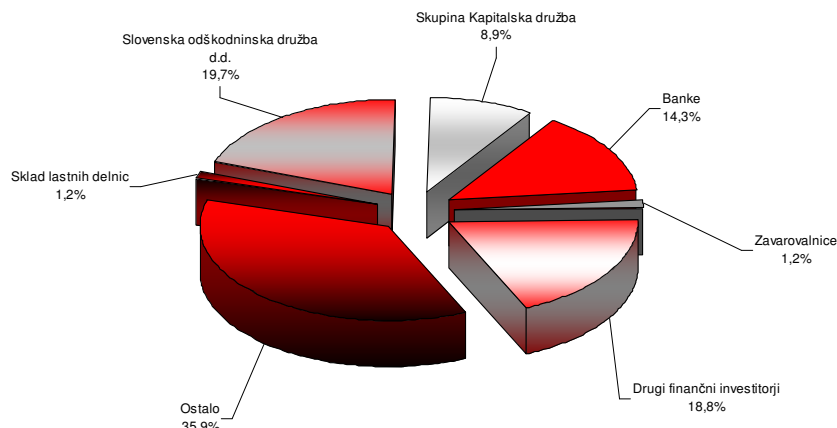


Tabela 5: Spremembe v lastniški strukturi delničarjev Petrol d.d., Ljubljana

	30.9.2009		31.12.2008	
	Št. delnic	v %	Št. delnic	v %
Slovenska odškodninska družba d.d.	412.009	19,7%	412.009	19,7%
Skupina Kapitalska družba	184.852	8,9%	185.240	8,9%
Banke	298.232	14,3%	309.300	14,8%
Zavarovalnice	24.762	1,2%	24.700	1,2%
Drugi finančni investitorji	392.542	18,8%	379.568	18,2%
Ostalo	749.201	35,9%	750.781	36,0%
Sklad lastnih delnic	24.703	1,2%	24.703	1,2%
Skupaj	2.086.301	100,0%	2.086.301	100,0%

Tabela 6: 10 največjih delničarjev Petrol d.d., Ljubljana na dan 30.09.2009

	Delničar	Naslov	Število delnic	Delež v %
1	SLOVENSKA ODŠKODNINSKA DRUŽBA, D.D.	MALA ULICA 5, 1000 LJUBLJANA	412.009	19,75%
2	NLB d.d.	TRG REPUBLIKE 2, 1000 LJUBLJANA	210.664	10,10%
3	KAPITALSKA DRUŽBA, D.D.	DUNAJSKA CESTA 119, 1000 LJUBLJANA	172.639	8,27%
4	ISTRABENZ D.D.	CESTA ZORE PERELLO-GODINA 2, 6000 KOPER	79.990	3,83%
5	JULIUS FOND d.d. in JULIUS k.d.d.	TRG SVOBODE 3, 2000 MARIBOR	78.985	3,79%
6	VIZIJA HOLDING, K.D.D.	DUNAJSKA CESTA 156, 1000 LJUBLJANA	71.676	3,44%
7	VIZIJA HOLDING ENA, K.D.D.	DUNAJSKA CESTA 156, 1000 LJUBLJANA	63.620	3,05%
8	NFD 1 DELNIŠKI INVESTICIJSKI SKLAD D.D.	TRDINOVA 4, 1000 LJUBLJANA	62.620	3,00%
9	HYPO BANK D.D.	DUNAJSKA CESTA 117, 1000 LJUBLJANA	43.500	2,09%
10	TRIGLAV VZAJEMNI SKLADI - DELNIŠKI TRIGLAV	SLOVENSKA CESTA 54, 1000 LJUBLJANA	27.056	1,30%

Družba Istrabenz d.d. nas je 6. aprila 2009 obvestila o odsvojitvi 43.500 in 126.365 delnic družbe Petrol d.d., Ljubljana (PETG), kar predstavlja 8,15 odstotkov glasovalnih pravic. 126.365 delnic PETG oziroma 6,057-odstotni delež glasovalnih pravic je pridobila družba NLB d.d. dne 27. marca 2009 na osnovi neizpolnitve pogodbenih obveznosti iz Pogodbe o prodaji in reokupu delnic. Družba NLB d.d. je nato sklenila dne 3. aprila 2009 pogodbo z družbo Poslovni sistem Mercator, d.d., na podlagi katere je slednja postala lastnik 126.365 delnic in s tem pridobila 6,057-odstotni lastniški delež. Dne 7. maja 2009 je družba Poslovni sistem Mercator, d.d. odsvojila 126.365 delnic PETG, ki jih je ponovno pridobila družba NLB d.d.

Družba NLB d.d. je dne 10. junija 2009 pridobila še 84.299 delnic družbe Petrol d.d., Ljubljana (PETG), ki jih je odsvojila družba GB d.d., Kranj, kar predstavlja 4,04 odstotni lastniški delež. Družba NLB d.d. je imela na dan 30.9.2009 skupaj v lasti 210.664 delnic PETG, kar predstavlja 10,10 odstotkov v deležu kapitala.

Tabela 7: Število delnic v lasti članov nadzornega sveta in uprave na dan 30.09.2009

ime in priimek	funkcija	število delnic	delež v kapitalu
Nadzorni svet		135	0,01%
Notranji člani		135	0,01%
Samo Gerdin	Član nadzornega sveta	-	0,0000%
Franc Premrn	Član nadzornega sveta	135	0,0065%
Andrej Tomplak	Član nadzornega sveta	-	0,0000%
Zunanji člani		-	0,00%
Tomaž Kuntarič	Predsednik nadzornega sveta	-	0,0000%
Bruno Korelič	Podpredsednik nadzornega sveta	-	0,0000%
Tomaž Berločnik	Član nadzornega sveta	-	0,0000%
Urban Golob	Član nadzornega sveta	-	0,0000%
Žiga Debeljak	Član nadzornega sveta	-	0,0000%
Dari Južna	Član nadzornega sveta	-	0,0000%
Uprava		490	0,02%
Aleksander Svetelšek	Predsednik uprave	-	0,0000%
Janez Živko	Član uprave	-	0,0000%
Mariča Lah	Članica uprave	-	0,0000%
Roman Dobnikar	Član uprave	73	0,0035%
Rok Vodnik	Član uprave	-	0,0000%
Bojan Herman	Član uprave - Delavski direktor	417	0,0200%

Odobreni kapital

Petrol d.d., Ljubljana na dan 30.09.2009 nima odobrenega kapitala.

Pogojno povečanje vpoklicanega kapitala

Skupščina družbe Petrol d.d., Ljubljana ni sklepala o pogojnem povečanju vpoklicanega kapitala.

Dividende

Na 19. skupščini družbe Petrol d.d., Ljubljana, dne 5. maja 2009, je bil sprejet sklep o izplačilu dividend delničarjem za leto 2008 v višini 5,9 EUR bruto na delnico (izplačilo v avgustu 2009). Bruto dividenda na delnico za leto 2007 pa je prav tako znašala 5,9 EUR (izplačilo v juliju 2008).

Lastne delnice

Lastnih delnic družba Petrol d.d., Ljubljana v prvih devetih mesecih leta 2009 ni odkupovala. Na dan 30. septembra 2009 je družba imela 24.703 lastnih delnic, oziroma 1,2 odstotka

registriranega osnovnega kapitala. Njihova skupna nabavna vrednost je 30. septembra 2009 znašala 2,6 mio EUR. Od tržne vrednosti delnic na ta dan je bila nižja za 5,4 mio EUR.

Lastne delnice so bile pridobljene v letih od 1997 do 1999, in sicer po prvi (10.371 lastnih delnic) in drugi alineji (22.830 lastnih delnic) 240. člena Zakona o gospodarskih družbah. Lastne delnice porabljamo v skladu s statutom družbe.

Obveznice

Uprava družbe je dne 3. junija 2009 sprejela sklep o izdaji navadnih imenskih nematerializiranih obveznic družbe Petrol d.d., Ljubljana, nominiranih v EUR, z namenom financiranja investicijske dejavnosti in uravnavanja strukture bilance stanja skupine Petrol. Do konca junija 2009 je družba Petrol d.d., Ljubljana uspešno zaključila prvo prodajo navadnih imenskih obveznic družbe. Skupna nominalna vrednost celotne izdaje obveznic je znašala 50 mio EUR po nespremenljivi obrestni meri 7,57 odstotkov letno.

Družba Petrol d.d., Ljubljana je v septembru 2009 objavila Prospekt za uvrstitev obveznic v trgovanje na organiziranem trgu.

Nadzorni svet

14. januarja 2009 je Andrej Bratož odstopil s funkcije člana nadzornega sveta.

Svet delavcev družbe Petrol d.d., Ljubljana je na svoji 4. seji 16. februarja 2009, za nove člane nadzornega sveta – predstavnike zaposlenih imenoval Sama Gerdina, Franca Premrna in Andreja Tomplaka. Imenovani so bili za štiriletno mandatno obdobje s pričetkom 22. februarja 2009.

24. marca 2009 je nadzorni svet družbe Petrol d.d., Ljubljana na svoji 47. redni seji obravnaval in potrdil Letno poročilo skupine Petrol in družbe Petrol d.d., Ljubljana za leto 2008.

Na 18. skupščini družbe Petrol d.d., Ljubljana, dne 7. aprila 2009, so bili izvoljeni:

- za člane nadzornega sveta s štiriletnim mandatnim obdobjem, ki se je pričelo s 7. aprilom 2009, Bruno Korelič, Tomaž Berločnik, Tomaž Kuntarič, Urban Golob in Žiga Debeljak;
- za člana nadzornega sveta s štiriletnim mandatnim obdobjem, ki se prične 16. julija 2009, Dari Južna.

22. aprila 2009 se je nadzorni svet družbe Petrol d.d., Ljubljana prvič sestal v novi sestavi. Viktor Baraga je na obravnavani seji odstopil s funkcije člana in predsednika nadzornega sveta. Skladno z določili ZGD-1 so člani nadzornega sveta za predsednika izvolili Tomaža Kuntariča, za njegovega namestnika pa Bruna Koreliča. Prav tako so izbrali nove člane Revizijske komisije in Komisije za kadrovska vprašanja in vrednotenje dela uprave.

Uprava

Člani uprave Marko Kryžanowski, Igor Irgolič, Alenka Vrhovnik Težak in Boštjan Napast so se z nadzornim svetom družbe Petrol d.d., Ljubljana, dne 8. junija 2009, dogovorili o sporazumnem prenehanju mandata. Prvima je mandat prenehal takoj, slednja pa sta ostala

na funkciji do 30. avgusta 2009. Za to obdobje je nadzorni svet za funkcijo predsednice uprave imenoval Alenko Vrhovnik Težak. Hkrati je upravi, ki je v tem vmesnem obdobju delovala v tričlanski sestavi (Alenka Vrhovnik Težak - predsednica uprave, Boštjan Napast – član uprave in Bojan Herman – delavski direktor), izdal pooblastilo za imenovanje prokurista. Za prokuristko je bila imenovana Nevenka Šubelj.

19. junija 2009 je nadzorni svet soglasno podelil mandat za sestavo uprave družbe Petrol d.d., Ljubljana Aleksandru Svetelšku. Sestavo nove uprave, tako število članov uprave kot njihov izbor, je nadzorni svet zaupal mandatarju.

Nadzorni svet družbe Petrol, d.d., Ljubljana se je dne 21. julija 2009 seznanil s poročilom Komisije za kadrovska vprašanja in vrednotenje dela uprave ter soglasno sprejel predlog komisije za imenovanje novih članov uprave družbe Petrol, d.d., Ljubljana. Nadzorni svet je tako sprejel sklep, da se za predsednika uprave družbe Petrol imenuje Aleksandra Svetelška, za člane uprave pa so bili imenovani:

- Janez Živko, MBA, odgovoren za področja računovodstva, financ, informatike in splošnih služb,
- mag. Mariča Lah, odgovorna za področji nabave in logistike,
- Roman Dobnikar, odgovoren za področji prodaje in marketinga,
- mag. Rok Vodnik, odgovoren za področje energetike.

Predsednik uprave je odgovoren za kadrovske področje, investicije in tuje trge. V novi šestčlanski upravi še naprej ostaja član uprave tudi delavski direktor Bojan Herman. Nadzorni svet je novi upravi podelil petletni mandat, vodenje družbe je prevzela 31. avgusta 2009.

Nevenki Šubelj je prokura prenehala 8. septembra 2009.

Skupščina

Na 18. skupščini družbe Petrol d.d., Ljubljana, dne 7. aprila 2009, so bili sprejeti sklepi:

- o spremembi Statuta družbe Petrol d.d., Ljubljana,
- za člane nadzornega sveta s štiriletnim mandatnim obdobjem, ki se je pričelo s 7. aprilom 2009, so bili izvoljeni Bruno Korelič, Tomaž Berločnik, Tomaž Kuntarič, Urban Golob in Žiga Debeljak,
- za člana nadzornega sveta s štiriletnim mandatnim obdobjem, ki se prične 16. julija 2009, je bil izvoljen Dari Južna,
- o višini sejin za predsednika in člane nadzornega sveta.

Na 19. skupščini družbe Petrol d.d., Ljubljana, dne 5. maja 2009, so bili sprejeti sklepi:

- o uporabi bilančnega dobička za izplačilo dividend delničarjem v znesku 12.309.175,90 EUR oziroma 5,90 EUR bruto na delnico, izplačane iz drugih rezerv iz dobička leta 2004, in za prenos v druge rezerve iz dobička v znesku 2.294.931,10 EUR;
- za revidiranje računovodskega poročila ter pregled poslovnega poročila za poslovno leto 2009 je bila izbrana družba KPMG Slovenija, podjetje za revidiranje, d.o.o. iz Ljubljane.

Ostala pojasnila družbe Petrol d.d., Ljubljana

Prospekt družbe Petrol d.d., Ljubljana, pripravljen ob uvrstitvi delnic družbe Petrol d.d., Ljubljana v kotacijo na borzi, je objavljen na spletni strani družbe. Vse spremembe prospekta so objavljene v strategiji družbe, letnem poročilu družbe Petrol d.d., Ljubljana in javnih objavah družbe Petrol d.d., Ljubljana, dostopnih na spletnih straneh družbe in spletnih straneh Ljubljanske borze, d.d. (SEOnet). V septembru 2009 je bil pripravljen nov Prospekt družbe Petrol d.d., Ljubljana za uvrstitev obveznic v trgovanje na organiziranem trgu.

Dogodki po zaključku obdobja

- Petrol d.d., Ljubljana se je oktobra 2009 uspešno predstavil na konferenci za investitorje v Stegersbachu v Avstriji, ki jo vsako leto organizira Erste Bank.
- Za humanitarni projekt Podari igračo in nasmeh je Petrol prejel nagrado za odličnost v komuniciranju imenovano Prizma, ki jo je že deveto leto zapored podelilo Slovensko društvo za odnose z javnostmi (PRSS).
- Uprava borze je dne 12. 10. 2009 sprejela odločbo, da se v trgovanje na borznem trgu, Trg obveznic z dnem 14. 10. 2009 uvrsti 50.000 obveznic PET1 izdajatelja Petrol, d. d., Dunajska cesta 50, Ljubljana.
- Družba Petrol d.d., Ljubljana je skupaj z drugimi organizacijami uspela na razpisu Ministrstva za visoko šolstvo, znanost in tehnologijo za dodelitev sredstev oziroma financiranje centrov odličnosti. Vodikov steber znotraj centrov odličnosti, katerega nosilca sta Petrol in Razvojni center za vodikove tehnologije, predstavlja pomemben napredek pri združevanju raziskovalne in gospodarske sfere ter iskanju najboljših rešitev uvajanja vodika v neposredno uporabo.

RAČUNOVODSKO POROČILO

Prikaz finančne uspešnosti skupine Petrol in družbe Petrol d.d., Ljubljana

Izkaz poslovnega izida skupine Petrol in družbe Petrol d.d., Ljubljana

(v EUR)	Pojasnila	Skupina Petrol					Petrol d.d.				
		1-9 2009 pred slabitvijo	1-9 2009	1-9 2008	Indeks pred slabitvijo 09/08	Indeks 09/08	1-9 2009 pred slabitvijo	1-9 2009	1-9 2008	Indeks pred slabitvijo 09/08	Indeks 09/08
Čisti prihodki od prodaje	1.	1.718.467.914	1.718.467.914	2.219.624.847	77	77	1.455.937.730	1.455.937.730	1.972.261.918	74	74
Nabavna vrednost prodanega blaga		(1.508.140.241)	(1.508.140.241)	(2.011.070.488)	75	75	(1.290.918.152)	(1.290.918.152)	(1.811.074.254)	71	71
Neto dobiček/(izguba) blagovnih zamenjav		(10.005.654)	(10.005.654)	501.823	-	-	(10.005.654)	(10.005.654)	501.823	-	-
Kosmatni poslovni izid od prodaje		200.322.019	200.322.019	209.056.182	96	96	155.013.924	155.013.924	161.689.487	96	96
Stroški prodavanja	3 - 10.	(137.105.313)	(137.105.313)	(130.120.513)	105	105	(105.944.700)	(105.944.700)	(101.678.946)	104	104
Stroški splošnih dejavnosti	3 - 10.	(32.262.544)	(52.884.265)	(28.882.687)	112	183	(22.399.122)	(43.020.843)	(19.704.471)	114	218
Drugi poslovni prihodki	2.	11.066.380	11.066.380	6.772.538	163	163	8.572.940	8.572.940	4.974.246	172	172
Poslovni izid iz poslovanja		42.020.542	21.398.821	56.825.520	74	38	35.243.042	14.621.322	45.280.317	78	32
Finančni prihodki iz deležev zaradi vrednotenja po kapitalski metodi		12.922.035	12.922.035	11.028.546	117	117	-	-	-	-	-
Finančni prihodki iz dividend odvisnih, pridruženih in skupaj obvladovanih družb		-	-	-	-	-	10.636.869	10.636.869	10.536.882	101	101
Drugi finančni prihodki	11.	48.986.471	48.986.471	50.683.703	97	97	44.201.261	44.201.261	48.942.144	90	90
Drugi finančni odhodki	11.	(59.417.177)	(59.417.177)	(64.520.311)	92	92	(55.645.103)	(55.645.103)	(58.979.085)	94	94
Poslovni izid pred davki		44.511.871	23.890.150	54.017.458	82	44	34.436.069	13.814.349	45.780.258	75	30
Obračunani davki		(8.614.711)	(8.614.711)	(11.485.598)	75	75	(7.231.575)	(7.231.575)	(10.071.657)	72	72
Odoženi davki		697.462	4.821.806	(52.413)	-	-	669.732	4.794.076	(71.234)	-	-
Čisti poslovni izid poslovnega leta		36.594.622	20.097.245	42.479.447	86	47	27.874.227	11.376.850	35.637.367	78	32
Čisti poslovni izid, ki pripada manjšinskim lastnikom		1.009.670	1.009.670	297.400	339	339	-	-	-	-	-
Čisti poslovni izid, ki pripada lastnikom obvladujoče družbe		35.584.952	19.087.575	42.182.047	84	45	27.874.227	11.376.850	35.637.367	78	32
Čisti dobiček na delnico	12.	17,26	9,26	20,46	84	45	13,52	5,52	17,29	78	32

Družba Istrabenz, holdinška družba, d.d. je aprila 2009 objavila sklic skupščine v katerem je predlagala povečanje osnovnega kapitala z novimi denarnimi vložki v višini 13,80 EUR na delnico. Ker je družba za predlagani znesek posamezne nove delnice uporabila neodvisno cenitev na dan 31. 3. 2009, sta tudi družba Petrol d.d., Ljubljana in skupina Petrol ponovno vrednotili naložbo v pridruženo družbo. Iz tega naslova je bilo evidentiranih 20,6 mio EUR odpisov vrednosti, z vplivom na čisti poslovni izid v višini 16,5 mio EUR.

Bilanca stanja skupine Petrol in družbe Petrol d.d., Ljubljana

(v EUR)	Pojasnila	Skupina Petrol			Petrol d.d.		
		30. september 2009	31. december 2008	Indeks 09/08	30. september 2009	31. december 2008	Indeks 09/08
SREDSTVA							
Nekratkoročna (dolgoročna) sredstva							
	13.	27.316.738	26.803.719	102	4.364.699	3.900.006	112
	14.	560.149.137	559.177.467	100	287.433.411	301.369.951	95
	15.	15.249.781	15.513.826	98	15.279.437	16.003.040	95
	16.	-	-	-	215.740.219	208.650.219	103
	17.	18.621.812	16.587.067	112	56.098.000	56.098.000	100
	18.	119.169.664	128.782.444	93	155.461.976	170.576.930	91
	19.	23.368.981	22.692.913	103	23.289.938	22.613.870	103
	20.	1.866.542	2.534.518	74	16.957.339	8.917.435	190
	21.	5.829.742	1.860.543	313	1.708.099	1.726.835	99
		36.282.894	30.655.307	118	35.195.370	29.643.141	119
		807.855.291	804.607.804	100	811.528.488	819.499.428	99
Kratkoročna sredstva							
	22.	111.329.754	87.982.638	127	97.091.019	72.463.273	134
	23.	1.321.598	2.842.426	46	1.111.403	1.953.649	57
	24.	239.941.639	288.221.308	83	210.151.806	259.371.137	81
		337.096	483.184	70	0	0	-
	29.	1.127.871	2.455.034	46	1.127.871	2.455.034	46
		17.069.764	13.961.546	122	11.859.531	9.421.536	126
	25.	5.693.186	8.238.226	69	3.769.824	4.116.858	92
		376.820.908	404.184.362	93	325.111.453	349.781.486	93
		1.184.676.199	1.208.792.166	98	1.136.639.941	1.169.280.916	97
KAPITAL IN OBVEZNOSTI							
Kapital, ki pripada lastnikom Skupine Petrol							
		52.240.977	52.240.977	100	52.240.977	52.240.977	100
		80.991.385	80.991.385	100	80.991.385	80.991.385	100
		61.903.494	61.903.494	100	61.749.884	61.749.884	100
		2.604.670	2.604.670	100	2.604.670	2.604.670	100
		(2.604.670)	(2.604.670)	100	(2.604.670)	(2.604.670)	100
		100.845.326	113.008.754	89	100.845.326	113.008.754	89
		221.087	(51.192)	-	97.765.083	97.224.229	101
		(8.772.589)	(5.211.970)	168	(8.772.589)	(5.211.970)	168
		(806.798)	(385.690)	209	0	0	-
		60.906.020	60.906.020	100	0	0	-
		19.087.575	0	-	11.376.850	0	-
		366.616.477	363.401.779	101	396.196.916	400.003.259	99
		35.053.474	33.757.885	104	-	-	-
		401.669.951	397.159.664	101	396.196.916	400.003.259	99
Nekratkoročne obveznosti							
		3.490.158	3.491.975	100	1.493.574	1.493.574	100
		16.032.197	17.112.473	94	13.554.555	14.933.149	91
	26.	385.779.393	306.723.368	126	354.663.527	275.766.939	129
		1.487.982	1.487.982	100	1.202.196	1.202.196	100
		6.710.507	6.716.210	100	24.441.271	24.438.059	100
		413.500.237	335.532.008	123	395.355.122	317.833.917	124
Kratkoročne obveznosti							
	26.	114.172.595	227.487.188	50	89.833.816	132.818.573	68
	27.	238.213.379	236.601.092	101	240.744.481	309.227.463	78
		834.407	435.510	192	494.655	113.008	438
	28.	16.285.630	11.576.704	141	14.014.950	9.284.695	151
		369.506.011	476.100.494	78	345.087.903	451.443.739	76
		783.006.248	811.632.502	96	740.443.025	769.277.656	96
		1.184.676.199	1.208.792.166	98	1.136.639.941	1.169.280.916	97

Izkaz finančnega izida skupine Petrol in družbe Petrol d.d., Ljubljana

(v EUR)	Pojasnila	Skupina Petrol			Petrol d.d.		
		30. september 2009	30. september 2008	Indeks 09/08	30. september 2009	30. september 2008	Indeks 09/08
Finančni tokovi iz poslovnih aktivnosti							
Denar ustvarjen pri poslovanju	30	105.419.282	41.796.681	252	8.850.774	73.826.391	12
Izdatki za obresti		(17.944.317)	(18.185.463)	99	(15.730.062)	(14.289.852)	110
Izdatki za davke		(8.463.873)	(11.314.454)	75	(6.849.927)	(9.667.692)	71
Čisti finančni tokovi iz poslovnih aktivnosti		79.011.092	12.296.764	-	(13.729.215)	49.868.847	-
Finančni tokovi iz naložbenih aktivnosti							
Izdatki pri naložbah v odvisne družbe		0	(32.460.264)	-	(7.090.000)	(64.136.326)	11
Dokapitalizacija		0	20.000.000	-	0	0	-
Izdatki pri naložbah v skupaj obvladovane družbe		0	(2.342.245)	-	0	(2.342.245)	-
Izdatki pri naložbah v pridružene družbe		(5.506.766)	(569.588)	-	(5.506.766)	(569.588)	-
Prejemki pri neopredmetenih sredstvih		34.258	266.103	13	0	0	-
Izdatki pri neopredmetenih sredstvih		(1.187.691)	(668.892)	178	(929.476)	(516.533)	180
Prejemki pri opredmetenih osnovnih sredstvih		6.825.555	4.241.826	161	5.010.031	3.201.242	157
Izdatki pri opredmetenih osnovnih sredstvih		(47.816.922)	(55.200.586)	87	(12.842.915)	(26.673.871)	48
Izdatki pri naložbenih nepremičninah		0	(97.789)	-	0	0	-
Prejemki pri finančnih sredstvih razpoložljivih za prodajo		0	1.036.789	-	0	1.036.789	-
Izdatki pri finančnih sredstvih razpoložljivih za prodajo		0	(39.730)	-	0	(39.730)	-
Prejemki pri finančnih sredstvih v posestvi za trgovanje		0	2.109.384	-	0	0	-
Izdatki pri finančnih sredstvih v posestvi za trgovanje		0	(2.109.384)	-	0	0	-
Prejemki pri danih posojilih		12.531.593	96.885.018	13	10.986.182	11.421.414	96
Izdatki pri danih posojilih		(10.607.522)	(124.030.135)	9	(18.461.619)	(39.007.136)	47
Prejete obresti		5.905.601	6.885.350	86	5.059.477	6.746.957	75
Prejete dividende od odvisnih družb		0	0	-	5.587.468	4.622.529	121
Prejete dividende od skupaj obvladovanih družb		0	2.728.360	-	0	2.728.360	-
Prejete dividende od pridruženih družb		5.049.400	3.185.993	158	5.049.400	3.185.993	158
Prejete dividende od drugih		183.252	661.393	28	183.252	661.393	28
Čisti finančni tokovi iz naložbenih aktivnosti		(34.589.242)	(79.518.397)	43	(12.954.966)	(99.680.751)	13
Finančni tokovi pri financiranju							
Prejemki pri izdaji obveznic		50.114.520	0	-	50.114.520	0	-
Prejemki pri prejetih posojilih		1.430.870.263	1.836.096.359	78	325.575.046	526.846.916	62
Izdatki pri prejetih posojilih		(1.511.797.960)	(1.737.055.576)	87	(336.049.525)	(454.132.299)	74
Izplačane dividende delničarjem		(10.517.864)	(12.186.862)	86	(10.517.864)	(12.186.862)	86
Čisti finančni tokovi pri financiranju		(41.331.041)	86.853.921	-	29.122.177	60.527.756	48
Povečanje / (zmanjšanje) denarja in denarnih ekvivalentov							
		3.090.809	19.632.288	16	2.437.996	10.715.851	23
<i>Gibanje denarja in denarnih ekvivalentov</i>							
Na začetku leta		13.961.546	10.170.684	137	9.421.536	10.513.377	90
Tečajne razlike		17.410	82.159	21	0	0	-
Povečanje / (zmanjšanje)		3.090.809	19.632.288	16	2.437.995	10.715.851	23
Na koncu obdobja		17.069.764	29.885.131	57	11.859.531	21.229.228	56

Izkaz gibanja kapitala skupine Petrol

(v EUR)	Vpoklicani kapital	Kapitalske rezerve	Rezerve iz dobička				Rezerve iz naslova prevrednotenja finančnih naložb	Rezerve za varovanje pred tveganje	Prevedbene razlike	Zadržani dobiček		Kapital, ki pripada lastnikom Skupine Petrol	Kapital manjšinskih lastnikov	Skupaj
			Zakonske rezerve	Rezerve za lastne delnice	Lastne delnice	Druge rezerve iz dobička				Preneseni čisti poslovni izid	Čisti poslovni izid poslovnega leta			
Stanje 1. januar 2008	52.240.977	80.778.118	61.854.074	2.638.832	(2.638.832)	156.732.106	3.072.944	0	532.999	53.968.960	30.309.982	439.490.160	727.765	440.217.925
Prenos čistega poslovnega izida preteklega leta v preneseni čisti poslovni izid							(225.364)			30.309.982	(30.309.982)	0		0
Vrednotenje za prodajo razpoložljivih finančnih sredstev							49.580					(225.364)		(225.364)
Odložene terjatve za davek												49.580		49.580
Prevedbene razlike									4.692.216			4.692.216	865.614	5.557.830
Dobiček pri prodaji lastnih delnic		213.267										213.267		213.267
Prodaja lastnih delnic					34.163							34.163		34.163
Prenos v rezerve				(34.163)		34.163						0		0
Pokrivanje prenesene izgube										2.719		0		0
Prenos v druge rezerve po sklepu skupščine			(2.719)							(20.616.208)		0		0
Izplačilo dividend za leto 2007							20.616.208					0		(12.163.428)
Povečanje manjšinskega kapitala							(12.163.428)					(12.163.428)		(12.163.428)
Čisti poslovni izid obdobja											42.182.047	42.182.047	37.948.201	37.948.201
													297.400	42.479.447
Stanje 30. september 2008	52.240.977	80.991.385	61.851.355	2.604.670	(2.604.670)	165.219.048	2.897.160	0	5.225.215	63.665.453	42.182.047	474.272.640	39.838.980	514.111.620
Stanje 1. januar 2009	52.240.977	80.991.385	61.903.494	2.604.670	(2.604.670)	113.008.754	(51.192)	(5.211.970)	(385.690)	60.906.020	0	363.401.779	33.757.885	397.159.664
Vrednotenje za prodajo razpoložljivih finančnih sredstev							676.068					676.068		676.068
Odložene terjatve za davek							(135.214)					(135.214)		(135.214)
Sprememba poštene vrednosti finančnih instrumentov								(4.450.774)				(4.450.774)		(4.450.774)
Odložene terjatve za davek								890.155				890.155		890.155
Pripis sprememb v kapitalu pridruženih družb							(335.717)					(335.717)		(335.717)
Odložene terjatve za davek							67.143					67.143		67.143
Prevedbene razlike									(421.108)			(421.108)	282.853	(138.255)
Izplačilo dividend za leto 2008							(12.163.428)					(12.163.428)		(12.163.428)
Povečanje manjšinskega kapitala												0	3.066	3.066
Čisti poslovni izid obdobja											19.087.575	19.087.575	1.009.670	20.097.245
Stanje 30. september 2009	52.240.977	80.991.385	61.903.494	2.604.670	(2.604.670)	100.845.326	221.088	(8.772.589)	(806.798)	60.906.020	19.087.575	366.616.477	35.053.474	401.669.951

Izkaz gibanja kapitala družbe Petrol d.d., Ljubljana

(v EUR)	Vpoklicani kapital	Kapitalske rezerve	Rezerve iz dobička				Rezerve iz naslova prevrednotenja finančnih naložb	Rezerve za varovanje pred tveganje	Zadržani dobiček		Skupaj
			Zakonske rezerve	Rezerve za lastne delnice	Lastne delnice	Druge rezerve iz dobička			Preneseni čisti poslovni izid	Čisti poslovni izid poslovnega leta	
Stanje 1. januar 2008	52.240.977	80.778.118	61.749.884	2.638.832	(2.638.832)	156.732.105	3.072.944	0	9.924.842	22.911.140	387.410.010
Prilagoditev zaradi spremembe računovodske usmeritve	0	0	0	0	0	0	90.478.438	0	0	0	90.478.438
Stanje 1. januar 2008 po prilagoditvi	52.240.977	80.778.118	61.749.884	2.638.832	(2.638.832)	156.732.105	93.551.382	0	9.924.842	22.911.140	477.888.448
Prenos čistega poslovnega izida preteklega leta v preneseni čisti poslovni izid									22.911.140	(22.911.140)	0
Vrednotenje za prodajo razpoložljivih finančnih sredstev							(225.364)				(225.364)
Odložene terjatve za davek							49.580				49.580
Dobiček pri prodaji lastnih delnic		213.267									213.267
Prodaja lastnih delnic					34.163						34.163
Prenos v rezerve				(34.163)		34.163					0
Prenos v druge rezerve po sklepu skupščine						20.616.208			(20.616.208)		0
Izplačilo dividend za leto 2007						(12.163.428)					(12.163.428)
Čisti poslovni izid obdobja										35.637.367	35.637.367
Stanje 30. september 2008	52.240.977	80.991.385	61.749.884	2.604.670	(2.604.670)	165.219.048	93.375.598	0	12.219.774	35.637.367	501.434.033
Stanje 1. januar 2009	52.240.977	80.991.385	61.749.884	2.604.670	(2.604.670)	113.008.754	97.224.229	(5.211.970)	0	0	400.003.259
Sprememba poštene vrednosti finančnih instrumentov								(3.648.806)			(3.648.806)
Odložene terjatve za davek								88.187			88.187
Vrednotenje za prodajo razpoložljivih finančnih sredstev							676.068				676.068
Odložene obveznosti za davek							(135.214)				(135.214)
Izplačilo dividend za leto 2008						(12.163.428)					(12.163.428)
Čisti poslovni izid obdobja										11.376.850	11.376.850
Stanje 30. september 2009	52.240.977	80.991.385	61.749.884	2.604.670	(2.604.670)	100.845.326	97.765.083	(8.772.589)	0	11.376.850	396.196.916

Računovodske usmeritve skupine Petrol

A. Osnova za pripravo

Računovodski izkazi v tem poročilu so predstavljeni v evrih (EUR) brez centov. Zaradi zaokroževanja vrednostnih podatkov lahko prihaja do nepomembnih odstopanj v seštevkih v preglednicah.

Skupinski računovodski izkazi so pripravljeni na osnovi izvirnih vrednosti, razen naslednjih sredstev in obveznosti, ki so prikazani po pošteni vrednosti: izpeljani finančni instrumenti, naložbe v posesti za trgovanje, finančna sredstva po pošteni vrednosti preko poslovnega izida in za prodajo razpoložljiva finančna sredstva.

Vse družbe v skupini vodijo poslovne knjige v skladu z Mednarodnimi standardi računovodskega poročanja.

B. Sprememba računovodske usmeritve

Skupina Petrol je z dnem 1. 10. 2008 spremenila računovodsko usmeritev za obračunavanje izpeljanih finančnih instrumentov. Tako je način pripoznanja dobičkov ali izgub iz spremembe poštene vrednosti odvisen od vrste varovanja pred tveganjem, ali gre za računovodsko varovanje pred tveganji ali ne. Od 1. 10. 2008 skupina Petrol v primeru računovodskega varovanja pred tveganjem ob pogoju uspešnosti dobičke ali izgube pripozna v kapitalu. Način obračunavanja je opisan v pojasnilu X.c.

C. Osnova za uskupinjevanje

Skupinski računovodski izkazi vključujejo računovodske izkaze obvladujoče družbe in odvisnih družb. Odvisna družba je družba, v kateri ima obvladujoča družba prevladujoč kapitalski delež ali prevladujoč vpliv iz drugih razlogov.

Ob prevzemu se sredstva in obveznosti ter pogojne obveznosti odvisne družbe merijo po pošteni vrednosti na datum prevzema. Vsak presežek nabavne vrednosti nad deležem obvladujoče družbe v pošteni vrednosti pridobljenih razpoznavnih sredstev in dolgov se pripozna kot dobro ime. Vsak presežek deleža v pošteni vrednosti pridobljenih razpoznavnih sredstev in dolgov nad nabavno vrednostjo se pripozna v poslovni izid v obdobju pridobitve. Delež manjšinskih delničarjev je izkazan po manjšinskem deležu poštenih vrednosti pripoznanih sredstev in obveznosti. Naknadno se vsaka izguba, vezana na manjšinski delež, ki presega manjšinski delež, razporedi na delež matične družbe.

Deleži v dobičku odvisnih družb, prevzetih ali odtujenih med letom, so vključeni v skupinski izkaz poslovnega izida od veljavnega datuma prevzema ali do veljavnega datuma odtujitve, kot je primerno.

Če je potrebno, se računovodski izkazi odvisnih družb prilagodijo za namene izdelave skupinskih računovodskih izkazov, da se tako uporabljene računovodske usmeritve uskladijo z usmeritvami, ki jih uporablja skupina.

Stanja, neiztržene dobičke, prihodke in odhodke med družbami v skupini se v celoti izloči.

Naložbe v pridružene družbe

Pridružena družba je družba, v kateri ima skupina zaradi svojega kapitalskega deleža v njej ali iz drugih razlogov pomemben vpliv.

Deleži v dobičku so vključeni v te računovodske izkaze z uporabo kapitalske metode obračunavanja, razen če so naložbe razvrščene kot za prodajo razpoložljiva finančna sredstva (glej spodaj).

Vsak presežek nabavne vrednosti nad deležem obvladujoče družbe v poštenu vrednosti pridobljenih razpoznavnih sredstev in dolgov se pripozna kot dobro ime, ki pa se ne izkazuje ločeno, temveč je del naložbe v pridruženo družbo. Vsak presežek deleža v poštenu vrednosti pridobljenih razpoznavnih sredstev in dolgov nad nabavno vrednostjo se pripozna v poslovni izid v obdobju pridobitve.

Skupaj obvladovane družbe

Delež skupine v skupaj obvladovanih družbah se obračunava po kapitalski metodi, kot je opisano zgoraj za pridružene družbe.

Skupaj obvladovane družbe so družbe, v katerih ima skupina 50 odstotkov glasovalnih pravic.

D. Dobro ime

Dobro ime, ki se pojavi pri uskupinjevanju, predstavlja presežek nabavne vrednosti nad deležem skupine v poštenu vrednosti pridobljenih razpoznavnih sredstev, obveznosti in pogojnih obveznosti odvisne družbe na datum pridobitve.

Dobro ime se pripozna kot sredstvo in se najmanj enkrat letno pregleda zaradi oslabitve. Vsaka oslabitev se takoj pripozna v poslovnem izidu in se naknadno ne odpravi.

E. Finančni instrumenti

Skupina klasificira svoje finančne instrumente v sledeče kategorije: za prodajo razpoložljiva finančna sredstva, finančna sredstva po poštenu vrednosti preko poslovnega izida, izvedeni finančni instrumenti, finančne in poslovne terjatve, denarna sredstva in finančne in poslovne obveznosti. Klasifikacija je odvisna od namena, za katerega je bila investicija pridobljena.

F. Za prodajo razpoložljiva finančna sredstva

Za prodajo razpoložljiva finančna sredstva so tista neizpeljana finančna sredstva, ki so označena kot razpoložljiva za prodajo ali pa niso uvrščena kot posojila in terjatve ali finančna sredstva po poštenu vrednosti preko poslovnega izida.

Vrednotena so po poštenu vrednosti, če je pošteno vrednost mogoče ugotoviti in se dobički ali izgube pri vrednotenju pripoznajo neposredno v kapitalu, razen izgub zaradi oslabitve in dobičkov in izgub iz preračuna tečajnih razlik, dokler se za finančno sredstvo ne odpravi pripoznanja, in tedaj se prej pripoznani nabrani dobiček ali izgubo pripozna v poslovnem izidu obdobja. Obresti izračunane po metodi veljavnih obresti pa se pripoznajo v poslovnem izidu. Dividende se pripoznavajo ob prejemu plačila.

V kolikor ni na razpolago dovolj zanesljivih informacij o pošteni vrednosti naložbe, se le-te izkazujejo po nabavni vrednosti, zmanjšani za oslabitev na morebitno nižjo knjigovodsko vrednost delnic ali deležev. Uprava meni, da glede na plitkost izvenborznega trga vrednostnih papirjev in slabe transparentnosti transakcij s temi vrednostnimi papirji, modeli diskontiranih donosov niso primerni za ugotavljanje njihove vrednosti, saj so vstopni podatki za take modele povezani s preveliko negotovostjo, da bi jih bilo mogoče utemeljeno načrtovati. Za ugotavljanje morebitne potrebe po oslavitvi naložb se poskuša pridobiti čim več tekočih informacij o poslovni uspešnosti družb in analizirati njihove računovodske izkaze.

G. Finančna sredstva po pošteni vrednosti preko poslovnega izida

Finančna sredstva po pošteni vrednosti preko poslovnega izida so finančna sredstva v posesti za trgovanje in sredstva, določena po pošteni vrednosti preko poslovnega izida ob pripoznanju. Ta sredstva se merijo po pošteni vrednosti, realizirani/nerealizirani dobički in izgube pri vrednotenju se pripoznajo v poslovnem izidu.

H. Posojila in terjatve

Posojila in terjatve so neizpeljana finančna sredstva z nespremenljivimi ali določljivimi plačili, ki ne kotirajo na delujočem trgu. Vključena so med kratkoročna sredstva, razen za zapadlosti večje od 12 mesecev po datumu bilance stanja. V tem primeru so razvrščena med dolgoročna sredstva. Posojila in terjatve so v bilanci stanja izkazana med poslovnimi in drugimi terjatvami po odplačni vrednosti z upoštevanjem efektivne obrestne mere.

I. Prevedba tujih valut

Skupinski računovodski izkazi so predstavljeni v evrih, ki je domača in poročevalska valuta obvladujoče družbe. Postavke vsake družbe v skupini, ki so vključene v računovodske izkaze, se merijo v valuti izvirnega gospodarskega okolja, v katerem družba posluje (»domača valuta«).

Poslovni izid in finančno stanje posamičnih družb v skupini (od katerih nobeno nima valute hiperinflacijskega gospodarstva), katerih domača valuta je drugačna od predstavitvene valute, se prevedejo v poročevalsko valuto kot sledi:

- sredstva in obveznosti v vsaki predstavljeni bilanci stanja se prevedejo po tečaju ECB na datum te bilance stanja;
- prihodki in odhodki v vsakem predstavljenem izkazu poslovnega izida se prevedejo po povprečnem tečaju ECB; in
- vse nastale tečajne razlike se pripoznajo kot posebna sestavina kapitala (prevedbene razlike).

Tečajne razlike, ki izhajajo iz prevedbe čistih finančnih naložb v družbe v tujini ter dolgov in drugih valutnih instrumentov, določenih za varovanje teh naložb pred tveganjem, se izkazujejo kot prevedbene razlike uskupinjenega kapitala. Ob prodaji družbe v tujini se te tečajne razlike pripoznajo v izkazu poslovnega izida kot del dobička ali izgube iz prodaje.

Devizne transakcije so preračunane v predstavitveno valuto na podlagi tečaja, veljavnega na dan transakcije. Dobički in izgube, ki nastanejo pri teh transakcijah in pri pretvorbi denarnih sredstev ter obveznosti, denominiranih v tuji valuti, so pripoznane v izkazu poslovnega izida.

J. Poročanje po odsekih

Področni odsek je skupina sredstev in dejavnosti, ki se ukvarjajo s proizvodnjem proizvodov ali opravljanjem storitev, ki so predmet tveganj in donosov, drugačnih od tistih v drugih področnih odsekih.

Pri pripravljanju in predstavljanju računovodskih izkazov upošteva skupina naslednje področne odseke:

- proizvodi iz nafte,
- DAS in OTB,
- storitve in
- energetika.

K. Neopredmetena sredstva

Koncesije za izgradnjo plinskega omrežja in distribucijo zemeljskega plina se ob začetnem pripoznanju ovrednotijo po nabavni vrednosti, zmanjšani za nabrano amortizacijo.

Druga neopredmetena sredstva se začetno merijo po nabavni vrednosti.

Amortizacija se izračuna v skladu z metodo enakomernega časovnega amortiziranja ob upoštevanju dobe koristnosti neopredmetenih sredstev (razen dobrega imena, za katero se letno oceni potreba po oslabitvi), kot sledi:

(v %)	2009	2008
Koncesije	3,45 - 20,00 %	3,45 - 20,00 %
Računalniška programska oprema	20,00 - 25,00 %	20,00 - 25,00 %
Ostale pravice	3,33 - 20,00 %	3,33 - 20,00 %

Skupina nima neopredmetenih sredstev z nedoločljivo dobo koristnosti.

L. Opredmetena osnovna sredstva

Opredmetena osnovna sredstva (nepremičnine, naprave in oprema) se vodijo po nabavni vrednosti, zmanjšani za nabrano amortizacijo in nabrane izgube iz oslabitev, razen za zemljišča, ki se prikažejo po nabavni vrednosti, zmanjšani za vse oslabitve. Nabavna vrednost vključuje stroške, ki se lahko neposredno pripišejo pridobitvi posameznega osnovnega sredstva.

Vzdrževanje in popravila, zamenjave in izboljšave manjšega pomena se pripoznajo med odhodke v obdobju, ko se pojavijo. Večji zneski obnove se amortizirajo skozi preostalo dobo koristnosti povezanega sredstva ali do datuma naslednje večje obnove, kar je preje.

Preostale vrednosti in dobe koristnosti sredstva se letno pregledajo in, če je potrebno, popravijo. Knjigovodska vrednost sredstva se takoj delno odpiše do nadomestljive vrednosti, če je knjigovodska vrednost sredstva višja od ocenjene nadomestljive vrednosti in se pripozna v poslovnem izidu.

Amortizacija se izračuna v skladu z metodo enakomernega časovnega amortiziranja ob upoštevanju dobe koristnosti opredmetenih osnovnih sredstev, kot sledi:

(v %)	2009	2008
Gradbeni objekti:		
Objekti na bencinskih servisih	2,50 - 10,00 %	2,50 - 10,00 %
Nadzemni in podzemni rezervoarji	2,85 - 50,00 %	2,85 - 50,00 %
Cestišča s spodnjo ureditvijo na bencinskih servisih	5,00 - 14,30 %	5,00 - 14,30 %
Ostale zgradbe	1,43 - 50,00 %	1,43 - 50,00 %
Oprema:		
Oprema – strojna in elektronska za vzdrževanje druge opreme	10,00 - 25,00 %	10,00 - 25,00 %
Oprema plinskih postaj	3,33 - 20,00 %	3,33 - 20,00 %
Črpalni agregati na bencinskih servisih	5,00 - 25,00 %	5,00 - 25,00 %
Motorna vozila	10,00 - 25,00 %	10,00 - 25,00 %
Tovorni vozovi – vagonске cisterne	25,00 %	25,00 %
Računalniška strojna oprema	15,00 - 25,00 %	15,00 - 25,00 %
Pisarniška oprema – pohištvo	6,7 - 12,50 %	6,7 - 12,50 %
Drobni inventar:	33,33 %	33,33 %
Osnovna sredstva za ekologijo:	5,00 - 25,00 %	5,00 - 25,00 %

Amortizacija se prične obračunavati, ko je sredstvo razpoložljivo za uporabo, nedokončane gradnje se ne amortizira.

Dobički in izgube pri prodaji ali izločitvi se določijo tako, da se prihodki od prodaje primerjajo s knjigovodsko vrednostjo. Ti so vključeni v izkaz poslovnega izida. Stroški izposojanja, ki se pojavijo pri sredstvu v pripravi, se pripoznajo v poslovnem izidu ob njihovem nastanku.

Opredmetena osnovna sredstva na voljo za prodajo se prikazuje ločeno od drugih sredstev in se za njih v letu prodaje ne obračuna amortizacija.

M. Naložbene nepremičnine

Naložbene nepremičnine so nepremičnine, ki so v lasti skupine zato, da bi prinašale najemnino ali povečevale vrednost dolgoročne naložbe ali pa oboje.

Naložbene nepremičnine se merijo po modelu nabavne vrednosti. Po pripoznanju se sredstvo evidentira po njegovi nabavni vrednosti, zmanjšani za amortizacijski popravek vrednosti in nabrano izgubo zaradi oslabitve. Amortizacijske stopnje so enake kot pri drugih opredmetenih sredstvih.

Pretežni del naložbenih nepremičnin, oddanih najemnikom izven skupine Petrol, predstavljajo deli zgradb, ki jih skupina Petrol uporablja za lastno dejavnost. Nepremičnin kot celote, ki se oddajajo, skupina Petrol ne namerava odtujevati, zato niso bile narejene ocene poštenih vrednosti deležev zgradb. Uprava verjame, da so poštenih vrednosti naložbenih nepremičnin najmanj enake knjigovodskim vrednostim.

N. Najem

Finančni najem

Najem je razvrščen kot finančni najem, če se s pogoji najema prenesejo pomembna tveganja in koristi lastništva na najemnika. Vsak drug najem je razvrščen kot poslovni najem.

Skupina kot najemodajalec

Zneski, ki jih dolgujejo najemniki po finančnem najemu, se vodijo kot terjatve v znesku čiste naložbe dane v najem. Prihodki iz finančnega najema so razporejeni na obračunska obdobja tako, da kažejo stalno periodično stopnjo donosa na še neiztrženo čisto naložbo dano v najem.

Prihodki iz finančnega najema se pripoznajo skladno z enakomerno časovno metodo skozi obdobje najema.

Skupina kot najemojemalec

Sredstva pridobljena s finančnim najemom so izkazana po nižji od vrednosti od poštene vrednosti ali minimalnih plačil do konca najema, zmanjšano za nabrano amortizacijo in izgube zaradi slabitev.

Odhodki iz finančnega najema se pripoznajo skladno z enakomerno časovno metodo skozi obdobje najema.

Poslovni najem

Odhodki in prihodki pri poslovnem najemu se pripoznajo v izkazu poslovnega izida na podlagi enakomerne časovne metode v dobi najema.

O. Zaloge

Zaloge trgovskega blaga in materiala se izvirno vrednotijo po nabavni ceni, ki jo sestavljajo nakupna cena, uvozne dajatve in neposredni stroški nabave. Nakupna cena je zmanjšana za dobljene popuste. Neposredni stroški nabave so prevozni stroški, stroški nakladanja, prekladanja in razkladanja, stroški prevoznega zavarovanja, stroški spremljanja blaga, stroški za storitve posredniških agencij in podobni stroški do prvega skladišča, kolikor bremenijo kupca, ter nevratljive dajatve. Popusti pri nakupni ceni obsegajo tako tiste, ki so navedeni na računu, kot tiste, ki so dobljeni kasneje in se nanašajo na posamezno nabavo.

Dajatve v okviru nabavne cene zalog naftnih derivatov v netošarinskih skladiščih in na bencinskih servisih vsebujejo predvsem: carino pri uvozu, trošarino, takse za obremenjevanje okolja s CO₂ in članarino za obvezne blagovne rezerve Republike Slovenije.

Zaloge se zaradi oslabitve prevrednotujejo, če knjigovodska vrednost presega njihovo tržno vrednost. S tržno vrednostjo je mišljena nadomestitvena vrednost, razen če je ta večja od čiste iztržljive vrednosti (v takem primeru se šteje kot tržna vrednost čista iztržljiva vrednost) ali če je pri trgovskem blagu manjša od čiste iztržljive vrednosti, zmanjšane za kosmati dobiček (v takem primeru se šteje kot tržna vrednost za kosmati dobiček zmanjšana čista iztržljiva vrednost). Zmanjšanje vrednosti zalog materiala in drobnega inventarja obremenjuje stroške materiala, zmanjšanje vrednosti zalog blaga pa ustrezne poslovne odhodke.

Poraba trgovskega blaga se obračunava na podlagi metode zaporednih cen (FIFO). Metoda FIFO predpostavlja, da se tisto blago v zalogi, ki je bilo kupljeno ali proizvedeno prvo, tudi prvo prodaja, tako da je blago, ki ostane v zalogi na koncu obdobja, tisto, ki je bilo kupljeno najkasneje.

Poraba materiala se obračunava na podlagi metode povprečnih nabavnih cen obračunskega obdobja. Zaloge materiala se konec vsakega meseca preračunajo na novo vrednost, ki ustreza povprečni nabavni ceni obračunskega obdobja.

Za zaloge, ki so brez gibanja več kot eno leto, oblikuje skupina 100 % popravek v breme poslovnih odhodkov.

P. Terjatve do kupcev

Terjatve do kupcev se izkazujejo po nominalni vrednosti, zmanjšani za ustrezne popravke za ocenjene neizterljive zneske.

Terjatve se zaradi oslabitve prevrednotujejo, če njihova knjigovodska vrednost presega njihovo pošteno vrednost, to je udenarljivo vrednost. Terjatve, za katere se domneva, da ne bodo poravnane v rednem roku oziroma v celotnem znesku, se štejejo kot dvomljive, v primeru, da se je začel sodni postopek, pa kot sporne terjatve.

Popravki vrednosti se obračunavajo:

- 100 % za domače terjatve do kupcev, ki niso bile plačane več kot 60 dni od njihove zapadlosti
- 70 % za dvomljive in sporne terjatve
- za tiste terjatve za katere se izkaže potreba po oblikovanju popravka na podlagi individualne ocene izterljivosti, ne glede na zgoraj naštetega pogoja.

Za tuje terjatve do pravnih in fizičnih oseb se oblikuje popravek vrednosti v višini 100 % za vse dvomljive in sporne terjatve razen zavarovanih.

V izkazu poslovnega izida se oblikovanje popravkov vrednosti izkaže med stroški splošnih dejavnosti oziroma odpisi.

Q. Denarna sredstva in njihovi ustrezniki

Denarna sredstva in njihovi ustrezniki zajemajo gotovino, bančne depozite do 3 mesecev in druge kratkoročne, hitro unovčljive naložbe s prvotno dospelostjo treh mesecev ali manj. Denarna sredstva in njihovi ustrezniki so izkazani po nabavni vrednosti.

R. Delniški kapital

Vpoklicani kapital obvladujoče družbe Petrol d.d., Ljubljana se pojavlja kot delniški kapital, ki je nominalno opredeljen v statutu družbe, registriran na sodišču ter so ga vplačali njegovi lastniki.

Dividende za navadne delnice se pripoznajo v kapitalu v obdobju, v katerem so bile odobrene na skupščini.

Kapitalske rezerve

Splošni prevrednotovalni popravki kapitala so dne 31. decembra 2003 v skladu s Slovenskimi računovodskimi standardi vključevali revalorizacijo osnovnega kapitala pred letom 2002. Popravek zaradi prehoda na Mednarodne standarde računovodskega poročanja je bil prenesen v kapitalske rezerve. Znesek se lahko uporabi zgolj za povečanje osnovnega kapitala.

Zakonske in druge rezerve

Zakonske in druge rezerve so zneski, ki so namensko zadržani iz dobička iz predhodnih let, predvsem za poravnavo potencialnih bodočih izgub. Ob nastanku jih pripozna organ, odgovoren za pripravo letnega poročila, ali sklep zadevnega organa.

Rezerve za lastne delnice

Če matična družba oziroma njene odvisne družbe kupijo lastniški delež v matični družbi, se plačan znesek, vključno s transakcijskimi stroški brez davka odšteje od celotnega kapitala kot lastne delnice, vse dokler se teh delnic ne umakne, ponovno izda ali proda. Če se lastne delnice kasneje odproda ali ponovno izda, se vsa prejeta plačila brez transakcijskih stroškov in povezanih davčnih učinkov, vključi v lastniški kapital.

S. Dolgovi

Dolgovi se začetno pripoznajo po pošteni vrednosti brez nastalih stroškov transakcije. Dolgovi se naknadno izkažejo po odplačni vrednosti z uporabo metode veljavnih obrestnih mer; vsaka razlika med zneskom (brez stroškov transakcije) in odkupno vrednostjo se pripozna v izkazu poslovnega izida skozi obdobje zadolževanja z metodo veljavnih obrestnih mer.

T. Obdavčitev

Odhodki za davke predstavljajo vsoto obveznosti za odmerjeni davek in odloženi davek.

Obveznosti za odmerjeni davek temeljijo na obdavčljivem dobičku za leto. Obdavčljivi dobiček se razlikuje od čistega dobička, poročanega v izkazu poslovnega izida, ker izključuje postavke prihodkov ali odhodkov, ki so obdavčljive ali odbitne v drugih letih, ter tudi postavke, ki niso nikoli obdavčljive ali odbitne. Obveznost skupine za odmerjeni davek se izračuna z uporabo davčnih stopenj, ki so bile veljavne na dan bilance stanja.

Odloženi davek iz dobička je v celoti izkazan z uporabo metode obveznosti po bilanci stanja začasne razlike, ki nastajajo med davčnimi vrednostmi sredstev in obveznosti ter njihovimi knjigovodskimi vrednostmi v posamičnih računovodskih izkazih. Odloženi davek iz dobička se določi z uporabo davčnih stopenj (in zakonov), ki so bili veljavni na dan bilance stanja in za katere se pričakuje, da bodo uporabljene, ko se odložena terjatev za davek realizira ali pa se odložena obveznost za davek poravna.

Odložene terjatve za davek iz dobička se pripoznajo do obsega, do katere je verjetno, da bo na razpolago prihodnji obdavčljivi dobiček, glede katerega se lahko porabijočasne razlike.

U. Rezervacije

Rezervacije se pripoznajo, ko ima skupina sedanjo pravno ali posredno obvezo zaradi preteklih dogodkov, če je verjetno, da bo za poravnanje obveze potreben odliv virov in se lahko znesek zanesljivo oceni.

Ekološke rezervacije

Oblikovanje dolgoročnih rezervacij za naložbe v okoljsko posodobitev, izboljšave in za sanacijo odlagališča gudrona v Pesniškem dvoru je odobrilo ministrstvo za okolje v okviru zakonov, povezanih z lastninskim preoblikovanjem slovenskih družb. Vsako leto se rezervacije zmanjšajo v skladu z zakonom o porabi sredstev dolgoročnih rezervacij za ekološko sanacijo za znesek, enak amortizaciji kupljenih ekoloških opredmetenih osnovnih sredstev in za znesek za pokrivanje stroškov sanacije odlagališča gudrona v Pesniškem dvoru.

Pozaposlitveni zasluži

Zaposleni so upravičeni do odpravnin ob upokojitvi, ki se zaposlenim pripoznajo ob prenehanju delovnega razmerja na podlagi zakona o delovnem razmerju.

Za odpravnine ob upokojitvi se uporablja metoda predvidene pomembnosti enot (metoda računanja zaslužkov sorazmerno z opravljenim delom) in zato skupina oblikuje rezervacije v višini, ki ustreza doseženi delovni dobi zaposlencev. Na dan 30. 11. se opravi aktuarsko vrednotenje in ustrezno evidentira preko poslovnega izida.

Plačila za odpravnine ob upokojitvi ob zapadlosti zmanjšujejo oblikovane rezervacije.

Drugi dolgoročni zasluži

Zaposleni so upravičeni do nagrad za leta službovanja - jubilejnih nagrad, ki se pripoznajo ob izpolnjenih pogojih o številu let službovanja zaposlenih.

Za jubilejne nagrade se uporablja metoda predvidene pomembnosti enot (metoda računanja zaslužkov sorazmerno z opravljenim delom) in zato skupina oblikuje rezervacije v višini, ki ustreza doseženim številom let službovanja zaposlencev. Na dan 30. 11. se opravi aktuarsko vrednotenje in ustrezno evidentira prek poslovnega izida.

Plačila za jubilejne nagrade ob zapadlosti zmanjšujejo oblikovane rezervacije.

Jubilejne nagrade zaposlenih se plačajo na podlagi izračunov in mejnikov, določenih v naslednji razpredelnici:

Leta službovanja	Nagrada (% povprečne mesečne plače v Sloveniji)
10 let	40
20 let	60
25 let	70
30 let	80
35 let	90
40 let	100

V. Pripoznavanje prihodkov

Prihodki se merijo po pošteni vrednosti prejetega nadomestila ali terjatve ter predstavljajo zneske terjatev za blago in storitve, posredovane pri običajnem poslovanju, zmanjšane za popuste, DDV in druge s prodajo povezane davke. Prihodki se pripoznajo kot sledi:

Prodaja blaga

Prodaja blaga se pripozna, ko skupina stranki dostavi proizvode; stranka je proizvode sprejela, izterljivost povezanih terjatev pa je razumno zagotovljena.

Prodaja storitev

Prodaja storitev se pripozna v obračunskem obdobju, v katerem se opravijo storitve, glede na zaključek posla, ocenjenega na podlagi dejansko opravljene storitve kot sorazmernega dela celotnih storitev, ki se opravijo.

Priključnina

Ker se koncesije amortizirajo v obdobju od 20 do 30 let, se prihodki od priključnin pripoznajo skladno z enakomerno časovno metodo v enakem obdobju kot koncesija.

Prihodki od obresti

Prihodki od obresti se nabirajo v času glede na preostalo glavnico in po veljavni obrestni meri, ki natančno razobresti ocenjene prihodnje prejemke v pričakovani dobi finančnega sredstva na čisto knjigovodsko vrednost tega sredstva.

Prihodki od dividend

Prihodki dividend od naložb se pripoznajo ob prejemu plačila.

W. Finančni odhodki

Finančni odhodki so odhodki za slabitve dolgoročnih in kratkoročnih finančnih naložb, obresti od prejetih posojil ter drugi finančni odhodki.

X. Upravljanje s tveganji in izvedeni finančni instrumenti

Izvedeni finančni instrumenti so pripoznani po nabavnih vrednostih. Po začetnem pripoznanju so izkazani po pošteni vrednosti.

a) rokovni (terminski) posli:

Skupina Petrol opravlja nakupe naftnih derivatov v ameriških dolarjih, prodaja pa večinoma v evrih. Zaradi nakupa in prodaje v različnih valutah prihaja do neusklajenosti, kar skupina Petrol varuje z rokovnimi (terminskimi) posli.

Pri rokovnih (terminskih) poslih se poštena vrednost na dan bilance stanja vrednoti tako, da se za vse odprte posle pridobi tisto vrednost, ki bi jo posamezni posel imel, če bi bil zaključen na dan bilance stanja. Dobički in izgube se pripoznajo v poslovnem izidu.

b) blagovne zamenjave:

Pri nabavi in prodaji naftnih proizvodov prihaja do neusklajenosti med nabavnimi in prodajnimi cenami, kar skupina Petrol varuje z blagovnimi zamenjavami.

Pri blagovnih zamenjavah se poštena vrednost na dan bilance stanja vrednoti s pomočjo razpredelnice javno objavljenih podatkov ustreznih institucij o blagovnih zamenjavah na dan bilance stanja. Dobički in izgube se pripoznajo v poslovnem izidu.

c) Zamenjave obrestnih mer in obrestne ovratnice:

Pri obrestnih merah prejetih posojil obstaja tveganje spremembe obrestnih mer, kar skupina Petrol varuje z zamenjavo obrestnih mer in obrestnimi ovratnicami.

Pri zamenjavah obrestnih mer in obrestnih ovratnicah se poštena vrednost na dan bilance stanja vrednoti z diskontiranjem prihodnjih denarnih tokov iz naslova spremenljive obrestne mere (prejem obresti iz zamenjave) in iz naslova nespremenljive obrestne mere (plačilo obresti iz zamenjave).

Kadar je zamenjava obrestnih mer opredeljena kot instrument za varovanje pred spremenljivostjo denarnih tokov pripoznanih sredstev ali obveznosti ali predvidenega posla, se del dobička ali izgube iz instrumenta, ki je opredeljen kot uspešno varovanje pred tveganjem pripozna neposredno v kapitalu od 1. 10. 2008.

Dobički in izgube iz instrumenta, ki je opredeljen kot neuspešen, se pripoznajo v poslovnem izidu.

Y. Primerjalni zneski

Primerjalni računovodski izkazi so pripravljani na primerljivi osnovi za preteklo leto.

Z. Uporaba ocen

Priprava računovodskih izkazov zahteva, da poslovodstvo oblikuje ocene in predpostavke, ki vplivajo na izkazane zneske sredstev in obveznosti ter razkritje pogojnih sredstev in obveznosti na dan priprave računovodskih izkazov ter na izkazane zneske prihodkov in odhodkov v poročevalnem obdobju.

Ocene in predpostavke so v glavnem povezane z/s:

- oslabitev opredmetenih osnovnih sredstev in neopredmetenih sredstev;
- oceno dobe koristnosti amortizirljivih sredstev;
- preizkusom slabitve dobrega imena;
- oceno poštene vrednosti naložb v pridružena in skupaj obvladovana podjetja;
- oceno vrednosti za prodajo razpoložljivih finančnih sredstev;
- vrenostjo čiste iztržljive vrednosti zalog;
- zaslužki zaposlenih, rezervacijami itd.

Ker so ocene podvržene subjektivni presoji in določeni stopnji negotovosti se kasnejši dejanski rezultati lahko razlikujejo od ocen. Oblikovanje ocen in s tem povezane predpostavke in negotovosti so razkrite v pojasnilih k posameznim naštetim postavkam.

Ocene se redno preverjajo. Spremembe računovodskih ocen se pripoznajo v obdobju v katerem so bile ocene spremenjene, če sprememba vpliva samo na to obdobje, ali v obdobju spremembe in v prihodnjih obdobjih, če sprememba vpliva na prihodnja obdobja.

AA. Izkaz finančnega izida

Izkaz finančnega izida je za del, ki se nanaša na poslovanje, sestavljen po posredni metodi iz podatkov bilance stanja na dan 30. 09. 2009 in bilance stanja na dan 31. 12. 2008 in iz podatkov izkaza poslovnega izida za obdobje od 1. 1. do 30. 09. 2009, del, ki se nanaša na naložbenje in financiranje pa je sestavljen po neposredni metodi.

Računovodske usmeritve družbe Petrol d.d., Ljubljana

Računovodske usmeritve družbe Petrol d.d., Ljubljana so enake kot usmeritve skupine Petrol, razen usmeritve za naložbe v odvisne, skupaj obvladovane in pridružene družbe.

BB. Naložbe v odvisne družbe

V ločenih računovodskih izkazih družbe Petrol d.d., Ljubljana so naložbe v odvisne družbe obračunane po nabavni vrednosti.

CC. Sprememba računovodske usmeritve

Družba Petrol d.d., Ljubljana je v letu 2008 spremenila računovodsko usmeritev za naložbe v skupaj obvladovane in pridružene družbe. Naložbe se vrednotijo v skladu z MRS 39 po pošteni vrednosti kot sredstva razpoložljiva za prodajo, kjer se sprememba poštene vrednosti pripoznajo neposredno v kapitalu. Ko se taka naložba odpravi, se odpravijo tudi nabrane izgube ali dobički, ki so bili predhodno evidentirani v okviru kapitala, ter se pripoznajo v izkazu poslovnega izida.

Na dan bilance stanja se ugotavlja morebitna znake slabitve naložb. Če je naložba oslABLJENA se razlika med nadomestljivo vrednostjo in njeno trenutno knjigovodsko vrednostjo, ob tem da se odpravijo tudi nabrane izgube ali dobički, ki so bili predhodno evidentirani v okviru kapitala, pripozna v poslovnem izidu.

Družba je spremenila računovodsko usmeritev, ker tako računovodski izkazi podajajo zanesljivejše in ustrežnejše informacije.

Družba Petrol d.d., Ljubljana je spremenjeno računovodsko usmeritev uporabila za nazaj in sicer na začetku prvega možnega primerjalnega obdobja v katerem družba razpolaga s primerljivimi podatki. Vpliv začetka uporabe spremenjene računovodske usmeritve je tako viden v prilagoditvi otvoritvenega stanja na dan 1. 1. 2008 v tabeli gibanja naložb v pridružene in skupaj obvladovane družbe in v tabeli gibanja kapitala.

Razkritja posameznih postavk računovodskih izkazov skupine Petrol in družbe Petrol d.d., Ljubljana

Izkaz poslovnega izida po tromesečnih obdobjih

	Skupina Petrol						Petrol d.d.					
	2009			2008			2009			2008		
	I četrtletje	II četrtletje	III četrtletje	I četrtletje	II četrtletje	III četrtletje	I četrtletje	II četrtletje	III četrtletje	I četrtletje	II četrtletje	III četrtletje
Čisti prihodki od prodaje	555.251.098	549.048.539	614.168.277	647.436.601	740.911.820	831.276.426	462.773.037	466.558.086	526.606.607	561.242.585	668.850.760	742.168.573
Nabavna vrednosti prodanega blaga	(486.171.401)	(479.261.756)	(542.707.084)	(579.884.522)	(670.033.801)	(761.152.165)	(411.444.605)	(409.972.822)	(469.500.725)	(511.302.875)	(613.936.063)	(685.835.316)
Neto dobiček/(izguba) blagovnih zamenjav	(2.316.082)	(4.509.548)	(3.180.024)	(488.571)	368.138	622.256	(2.316.082)	(4.509.548)	(3.180.024)	(488.571)	368.138	622.256
Kosmati poslovni izid od prodaje	66.763.615	65.277.235	68.281.169	67.063.508	71.246.157	70.746.517	49.012.350	52.075.717	53.925.858	49.451.138	55.282.836	56.955.513
Stroški materiala	(7.325.816)	(4.494.011)	(4.871.323)	(6.525.460)	(4.933.160)	(4.819.998)	(2.489.800)	(2.149.542)	(2.337.452)	(2.431.040)	(2.353.516)	(2.096.858)
Stroški storitev	(27.326.826)	(27.357.046)	(26.997.687)	(25.129.345)	(27.236.200)	(27.479.548)	(28.064.302)	(27.251.292)	(27.075.488)	(25.394.911)	(27.931.266)	(26.962.323)
Stroški dela	(13.862.110)	(12.439.036)	(12.675.775)	(12.082.502)	(11.326.608)	(10.874.186)	(6.197.573)	(5.359.392)	(5.845.406)	(5.575.868)	(5.113.967)	(4.923.583)
Amortizacija	(8.425.101)	(8.643.945)	(8.578.809)	(7.720.311)	(7.752.282)	(8.207.550)	(5.497.405)	(5.656.247)	(5.543.150)	(5.482.043)	(5.611.300)	(5.559.580)
Odpisi	(24.324.828)	802.041	(1.402.878)	(363.174)	(614.266)	(215.145)	(24.246.519)	(1.301.154)	(1.239.133)	(30.840)	(77.754)	(255.699)
Drugi stroški	(717.844)	(549.391)	(482.413)	(1.314.359)	(1.726.010)	(325.158)	(433.741)	(400.048)	(463.592)	(553.565)	(474.408)	(432.099)
Stroški iz poslovanja	(81.982.525)	(52.681.388)	(55.008.885)	(53.135.151)	(53.588.526)	(51.921.585)	(66.929.340)	(39.515.366)	(42.504.221)	(39.468.267)	(41.562.211)	(40.230.140)
Drugi poslovni prihodki	3.483.780	6.023.686	1.558.914	3.113.960	1.308.889	2.349.689	2.722.596	5.382.568	467.776	2.756.433	1.066.073	1.151.740
Drugi poslovni odhodki	(133.507)	(32.580)	(150.693)	(149.670)	(158.213)	(50.055)	(1.123)	(7.666)	(7.826)	(28.452)	(92.995)	(1.351)
Poslovni izid iz poslovanja	(11.868.637)	18.586.953	14.680.505	16.892.647	18.808.307	21.124.566	(15.195.516)	17.935.252	11.881.586	12.710.852	14.693.703	17.875.762
Neto finančni prihodki iz deležev zaradi vrednotenja po kapitalski metodi	5.899.358	4.110.547	2.912.130	4.981.805	3.138.612	2.908.129	-	-	-	-	-	-
Finančni prihodki iz dividend odvisnih, pridruženih in skupaj obvladovanih družb	-	-	-	-	-	-	5.665.005	0	4.971.864	3.552.511	1.070.017	5.914.354
Drugi finančni prihodki	30.935.652	10.762.274	7.288.545	19.256.062	9.425.268	22.002.373	28.523.659	9.073.382	6.604.219	17.822.461	8.633.622	22.486.061
Drugi finančni odhodki	(33.104.837)	(15.363.777)	(10.948.563)	(21.442.486)	(12.499.616)	(30.578.209)	(30.909.229)	(14.835.577)	(9.900.297)	(18.448.067)	(10.178.002)	(30.353.016)
Poslovni izid pred davki	(8.138.464)	18.095.997	13.932.617	19.688.028	18.872.571	15.456.859	(11.916.081)	12.173.058	13.557.373	15.637.757	14.219.340	15.923.161
Obračunani davek	(2.831.152)	(2.753.829)	(3.029.730)	(3.917.982)	(3.534.403)	(4.033.213)	(1.828.185)	(2.556.341)	(2.847.049)	(3.440.307)	(3.128.254)	(3.503.096)
Odloženi davek	4.882.561	(268.489)	207.734	60.202	(24.736)	(87.879)	4.848.548	(287.068)	232.596	46.806	(27.785)	(90.255)
Čisti poslovni izid poslovnega leta	(6.087.055)	15.073.679	11.110.621	15.830.248	15.313.432	11.335.767	(8.895.718)	9.329.649	10.942.920	12.244.256	11.063.301	12.329.810
Čisti poslovni izid, ki pripada manjšinskim lastnikom	(459.996)	732.610	737.056	271.201	93.271	(67.072)						
Čisti poslovni izid, ki pripada lastnikom obvladujoče družbe	(5.627.059)	14.341.069	10.373.565	15.559.047	15.220.161	11.402.839	(8.895.718)	9.329.649	10.942.920	12.244.256	11.063.301	12.329.810

1. Poročanje po odsekih skupine Petrol

(v EUR)	Proizvodi iz nafte	Dopolnilni asortiment in drugo trgovsko blago	Storitve	Energetika	Neto izločitve	Skupaj
Obdobje končano na dan 30. september 2008						
Prihodki	3.048.764.303	276.769.952	37.394.290	97.204.411	0	3.460.132.956
Prihodki iz odnosov z odvisnimi družbami	(1.203.196.251)	(1.022.897)	(14.993.388)	(21.295.573)	0	(1.240.508.109)
Čisti prihodki	1.845.568.052	275.747.055	22.400.902	75.908.838	0	2.219.624.847
Poslovni izid odseka (poslovni izid iz poslovanja) *	46.719.122	5.934.865	745.461	3.433.336	(7.264)	56.825.520

(v EUR)	Proizvodi iz nafte	Dopolnilni asortiment in drugo trgovsko blago	Storitve	Energetika	Neto izločitve	Skupaj
Obdobje končano na dan 30. september 2009						
Prihodki	1.987.885.505	284.989.607	40.022.533	83.211.634	0	2.396.109.279
Prihodki iz odnosov z odvisnimi družbami	(643.988.824)	(359.625)	(16.547.423)	(16.745.493)	0	(677.641.365)
Čisti prihodki	1.343.896.681	284.629.982	23.475.110	66.466.141	0	1.718.467.914
Poslovni izid odseka (poslovni izid iz poslovanja) *	16.568.915	2.659.322	370.617	2.076.915	(276.948)	21.398.821

*Osnova za izračun je delež prihodkov odseka v celotnih prihodkih.

Poročanje po odsekih družbe Petrol d.d., Ljubljana

(v EUR)	Proizvodi iz nafte	Dopolnilni asortiment in drugo trgovsko blago	Storitve	Energetika	Skupaj
Obdobje končano na dan 30. september 2008					
Prihodki	1.497.815.068	259.001.890	20.575.029	18.078.878	1.795.470.865
Prihodki iz odnosov z odvisnimi družbami	167.462.649	999.179	1.889.706	6.439.519	176.791.053
Čisti prihodki	1.665.277.717	260.001.069	22.464.735	24.518.397	1.972.261.918
Poslovni izid odseka (poslovni izid iz poslovanja) *	38.234.699	5.967.946	516.196	561.476	45.280.317

(v EUR)	Proizvodi iz nafte	Dopolnilni asortiment in drugo trgovsko blago	Storitve	Energetika	Skupaj
Obdobje končano na dan 30. september 2009					
Prihodki	1.062.925.473	261.421.980	21.383.372	15.923.334	1.361.654.159
Prihodki iz odnosov z odvisnimi družbami	89.155.107	291.644	1.893.031	2.943.789	94.283.571
Čisti prihodki	1.152.080.580	261.713.624	23.276.403	18.867.123	1.455.937.730
Poslovni izid odseka (poslovni izid iz poslovanja) *	9.002.479	2.045.057	181.882	147.433	11.376.850

*Osnova za izračun je delež prihodkov odseka v celotnih prihodkih.

2. Drugi poslovni prihodki

(v EUR)	Skupina Petrol			Petrol d.d.		
	1-9 2009	1-9 2008	Indeks 09/08	1-9 2009	1-9 2008	Indeks 09/08
Prihodki od odprave vnaprej vračunanih stroškov tožb	3.363.374	113.634	-	3.363.338	110.617	-
Odprava vračunanih stroškov dela	1.464.010	0	-	1.168.093	0	-
Dobiček pri prodaji osnovnih sredstev	1.442.737	3.042.036	47	1.128.664	2.291.205	49
Izterjane odpisane terjatve	1.233.530	10.778	-	980.077	10.645	-
Poraba ekoloških rezervacij	1.225.959	1.275.971	96	1.225.959	1.275.617	96
Prejeti kasaskonti, rabati	502.773	287.052	175	96.050	180.697	53
Odprava popravkov terjatev	346.075	232.243	149	36.923	24.464	151
Prejete pogodbene kazni	209.182	184.297	114	209.182	18.500	-
Prejete odškodnine od zavarovalnic	192.388	257.386	75	85.846	28.009	306
Odprava vračunanih stroškov, odhodkov	105.201	6.606	-	12.748	3.773	338
Poplačilo sodnih stroškov	101.217	92.848	109	78.547	79.514	99
Prejete odškodnine od države	84.854	23.027	368	25.046	18.386	136
Vračilo nadomestil stavbnega zemljišča	59.580	237	-	59.580	237	-
Prejete odškodnine	52.090	57.453	91	0	0	-
Prihodki za obračunano amortizacijo od sredstev v upravljanju	49.050	49.050	100	39.196	39.196	100
Dobljene tožbe iz preteklih let	41.966	0	-	11.334	0	-
Prihodki za obračunano amortizacijo od brezplačno pridobljenih	6.658	12.155	55	3.442	11.405	30
Prihodki iz naslova odpisanih obveznosti do dobaviteljev	3.738	745	-	0	745	-
Odprava vračunanih inventurnih mankov	0	543.165	-	0	543.165	-
Odprava vračunanih odhodkov za tankerske prekojstojnine	0	271.320	-	0	271.320	-
Drugi poslovni prihodki	581.998	312.535	186	48.915	66.752	73
Skupaj drugi poslovni prihodki	11.066.380	6.772.538	163	8.572.940	4.974.246	172

3. Stroški prodajanja in splošnih dejavnosti

(v EUR)	Pojasnila	Skupina Petrol			Petrol d.d.		
		Stroški prodajanja	Stroški splošnih dejavnosti	Skupaj	Stroški prodajanja	Stroški splošnih dejavnosti	Skupaj
Obdobje končano na dan 30. september 2008							
Stroški materiala	4.	15.444.875	833.743	16.278.618	6.420.806	460.608	6.881.413
Stroški storitev	5.	68.681.916	11.163.177	79.845.093	71.718.926	8.569.574	80.288.500
Stroški dela	6.	22.608.832	11.674.464	34.283.296	7.973.890	7.639.528	15.613.418
Amortizacija	7.	21.583.828	2.096.315	23.680.143	15.268.891	1.384.032	16.652.923
Odpisi	8.	0	1.192.585	1.192.585	0	364.292	364.291
Drugi stroški	9.	1.575.728	1.789.799	3.365.527	181.229	1.278.843	1.460.072
Drugi poslovni odhodki	10.	225.334	132.604	357.938	115.204	7.594	122.798
Skupaj		130.120.513	28.882.687	159.003.200	101.678.946	19.704.471	121.383.417

(v EUR)	Pojasnila	Skupina Petrol			Petrol d.d.		
		Stroški prodajanja	Stroški splošnih dejavnosti	Skupaj	Stroški prodajanja	Stroški splošnih dejavnosti	Skupaj
Obdobje končano na dan 30. september 2009							
Stroški materiala	4.	15.793.347	897.803	16.691.150	6.548.494	428.301	6.976.794
Stroški storitev	5.	71.059.680	10.621.879	81.681.559	74.431.398	7.959.683	82.391.082
Stroški dela	6.	26.450.365	12.526.556	38.976.921	9.422.005	7.980.367	17.402.371
Amortizacija	7.	23.240.741	2.407.114	25.647.855	15.313.936	1.382.866	16.696.802
Odpisi	8.	0	24.925.665	24.925.665	0	24.184.498	24.184.498
Drugi stroški	9.	386.065	1.363.583	1.749.648	212.546	1.084.834	1.297.380
Drugi poslovni odhodki	10.	175.115	141.665	316.780	16.321	294	16.615
Skupaj		137.105.313	52.884.265	189.989.578	105.944.700	43.020.843	148.965.543

4. Stroški materiala

(v EUR)	Skupina Petrol			Petrol d.d.		
	1-9 2009	1-9 2008	Indeks 09/08	1-9 2009	1-9 2008	Indeks 09/08
Stroški energije	11.947.949	11.829.719	101	3.347.493	3.354.377	100
Stroški potrošnega materiala	3.783.506	3.421.811	111	3.013.348	2.869.800	105
Odpis drobnega inventarja	142.910	166.134	86	45.181	79.590	57
Drugi stroški materiala	816.784	860.954	95	570.772	577.646	99
Skupaj stroški materiala	16.691.150	16.278.618	103	6.976.794	6.881.413	101

5. Stroški storitev

(v EUR)	Skupina Petrol			Petrol d.d.		
	1-9 2009	1-9 2008	Indeks 09/08	1-9 2009	1-9 2008	Indeks 09/08
Stroški najemnikov iz naslova franšize	23.535.805	22.052.523	107	21.723.781	20.247.749	107
Stroški transportnih storitev	21.249.037	21.530.250	99	20.237.943	20.358.220	99
Najemnine	7.326.007	7.056.029	104	6.203.809	6.094.621	102
Stroški vzdrževanja	6.646.501	5.964.244	111	6.734.570	5.817.139	116
Stroški plačilnega prometa in bančnih storitev	4.301.486	4.489.495	96	3.273.769	3.689.393	89
Stroški intelektualnih storitev	4.111.003	4.102.990	100	2.838.258	2.842.431	100
Prispevek za poslovanje ob avtocestah	3.199.437	2.989.495	107	2.395.605	2.166.845	111
Stroški sejmov, reklame in reprezentance	1.922.664	2.403.188	80	1.583.041	1.994.667	79
Stroški zavarovalnih premij	1.833.886	1.794.413	102	1.453.980	1.168.536	124
Povračila stroškov zaposlenim	638.850	618.956	103	279.983	333.999	84
Upravljanje z nepremičninami	279.375	362.576	77	11.276.284	10.948.853	103
Stroški drugih storitev	6.637.507	6.480.934	102	4.390.059	4.626.047	95
Skupaj stroški storitev	81.681.559	79.845.093	102	82.391.082	80.288.500	103

6. Stroški dela

(v EUR)	Skupina Petrol			Petrol d.d.		
	1-9 2009	1-9 2008	Indeks 09/08	1-9 2009	1-9 2008	Indeks 09/08
Plače	29.175.047	25.311.352	115	13.183.812	11.627.665	113
Stroški pokojninskih zavarovanj	2.339.488	2.286.396	102	1.305.229	1.061.213	123
Stroški drugih zavarovanj	2.597.578	1.962.275	119	991.504	903.556	110
Drugi stroški dela	4.864.808	4.723.273	103	1.921.825	2.020.984	95
Skupaj stroški dela	38.976.921	34.283.296	114	17.402.371	15.613.418	111

7. Amortizacija

(v EUR)	Skupina Petrol			Petrol d.d.		
	1-9 2009	1-9 2008	Indeks 09/08	1-9 2009	1-9 2008	Indeks 09/08
Amortizacija neopredmetenih sredstev	651.974	566.484	115	464.784	388.141	120
Amortizacija opredmetenih osnovnih sredstev	24.378.326	22.474.152	108	15.590.256	15.589.803	100
Amortizacija naložbenih nepremičnin	617.555	639.507	97	641.762	674.979	95
Skupaj amortizacija	25.647.855	23.680.143	108	16.696.802	16.652.923	100

8. Odpisi

(v EUR)	Skupina Petrol			Petrol d.d.		
	1-9 2009	1-9 2008	Indeks 09/08	1-9 2009	1-9 2008	Indeks 09/08
Slabitev naložb	20.621.721	0	-	20.621.721	0	-
Popravek vrednosti poslovnih terjatev	3.931.482	502.099	783	3.350.050	0	-
Izguba pri prodaji/izločitvi osnovnih sredstev	258.005	362.173	71	160.063	144.749	-
Odpis terjatev	114.457	324.592	35	52.664	217.525	24
Drugi odhodki pri osnovnih sredstvih	0	3.721	-	0	2.017	-
Skupaj odpisi	24.925.665	1.192.585	-	24.184.498	364.291	-

9. Drugi stroški

(v EUR)	Skupina Petrol			Petrol d.d.		
	1-9 2009	1-9 2008	Indeks 09/08	1-9 2009	1-9 2008	Indeks 09/08
Sponsoriranja	815.103	933.940	87	756.192	913.563	83
Donacije	262.567	338.284	78	249.755	314.741	79
Dajatve, ki niso odvisne od poslovanja	244.083	1.728.270	14	100.621	1.841	-
Izdatki za varstvo okolja	131.874	117.285	112	136.715	120.376	114
Drugi stroški	296.021	247.748	119	54.098	109.552	49
Skupaj drugi stroški	1.749.648	3.365.527	52	1.297.380	1.460.072	89

10. Drugi poslovni odhodki

(v EUR)	Skupina Petrol			Petrol d.d.		
	1-9 2009	1-9 2008	Indeks 09/08	1-9 2009	1-9 2008	Indeks 09/08
Odhodki iz preteklih let	150.079	254.273	59	9.301	121.850	-
Priznane reklamacije	6.028	777	-	6.028	777	-
Drugi poslovni odhodki	160.673	102.888	156	1.286	172	-
Skupaj drugi poslovni odhodki	316.780	357.938	89	16.615	122.798	14

11. Drugi finančni prihodki in drugi finančni odhodki

(v EUR)	Skupina Petrol			Petrol d.d.		
	1-9 2009	1-9 2008	Indeks 09/08	1-9 2009	1-9 2008	Indeks 09/08
Tečajne razlike	42.804.474	40.536.547	106	39.491.746	38.964.045	101
Prihodki za obresti	5.945.255	7.904.937	75	4.472.861	7.777.570	58
Prihodki iz dividend	183.252	661.392	28	183.252	661.393	28
Drugi finančni prihodki	53.490	1.580.827	-	53.402	1.539.137	-
Skupaj drugi finančni prihodki	48.986.471	50.683.703	97	44.201.261	48.942.144	90
Tečajne razlike	(42.296.167)	(42.408.529)	100	(40.552.525)	(41.186.155)	98
Odhodki za obresti	(16.509.968)	(21.783.175)	76	(14.511.067)	(17.499.051)	83
Drugi finančni odhodki	(611.041)	(328.607)	186	(581.511)	(293.879)	198
Skupaj drugi finančni odhodki	(59.417.177)	(64.520.311)	92	(55.645.103)	(58.979.085)	94
Neto drugi finančni prihodki	(10.430.706)	(13.836.608)	75	(11.443.842)	(10.036.941)	114

12. Čisti dobiček na delnico

	Skupina Petrol			Petrol d.d.		
	30. september 2009	30. september 2008	Indeks 09/08	30. september 2009	30. september 2008	Indeks 09/08
Čisti poslovni izid	19.087.575	42.182.047	45	11.376.850	35.637.367	32
Tehtano povprečno število izdanih delnic	2.061.598	2.061.428	100	2.061.598	2.061.428	100
Čisti dobiček na delnico	9,26	20,46	45	5,52	17,29	32

13. Neopredmetena sredstva skupine Petrol

(v EUR)	Programska oprema	Koncesije	Dobro ime	Investicije v teku	Skupaj
Nabavna vrednost					
Stanje 1. januar 2008	3.613.860	8.113.610	255.816	292.050	12.275.336
Nove pridobitve	43.445	156.852	13.319.220	526.048	14.045.565
Odtujitve	(1.562)	(193)	0	(264.474)	(266.229)
Prenos iz investicij v teku	527.687	0	0	(527.687)	0
Tečajne razlike	1.857	61.242	0	734	63.832
Stanje 30. september 2008	4.185.287	8.331.511	13.575.036	26.671	26.118.504
Nabrani popravek vrednosti					
Stanje 1. januar 2008	(2.658.781)	(1.511.376)	0	0	(4.170.157)
Amortizacija	(329.300)	(237.255)	0	0	(566.555)
Odtujitve	126	0	0	0	126
Tečajne razlike	(774)	(13.300)	0	0	(14.074)
Stanje 30. september 2008	(2.988.729)	(1.761.931)	0	0	(4.750.660)
Neodpisana knjigovodska vrednost 30. september 2008	1.196.558	6.569.580	13.575.036	26.671	21.367.845
Neodpisana knjigovodska vrednost 1. januar 2008	955.081	6.602.234	255.816	292.050	8.105.180
(v EUR)	Programska oprema	Koncesije	Dobro ime	Investicije v teku	Skupaj
Nabavna vrednost					
Stanje 1. januar 2009	4.325.035	8.389.517	18.835.789	230.660	31.781.002
Nove pridobitve	254	0	3.066	1.181.309	1.184.629
Odtujitve	(8.092)	(40.550)	(3.066)	0	(51.708)
Prenos iz investicij v teku	548.144	738.260	0	(1.286.404)	0
Tečajne razlike	2.153	17.724	0	736	20.613
Stanje 30. september 2009	4.867.493	9.104.952	18.835.789	126.301	32.934.536
Nabrani popravek vrednosti					
Stanje 1. januar 2009	(3.138.501)	(1.838.781)	0	0	(4.977.281)
Amortizacija	(401.125)	(251.010)	0	0	(652.135)
Odtujitve	8.092	9.354	0	0	17.446
Tečajne razlike	(913)	(4.913)	0	0	(5.825)
Stanje 30. september 2009	(3.532.447)	(2.085.350)	0	0	(5.617.796)
Neodpisana knjigovodska vrednost 30. september 2009	1.335.046	7.019.601	18.835.789	126.301	27.316.738
Neodpisana knjigovodska vrednost 1. januar 2009	1.186.534	6.550.736	18.835.789	230.660	26.803.719

Neopredmetena sredstva družbe Petrol d.d., Ljubljana

(v EUR)	Programska oprema	Koncesije	Investicije v teku	Skupaj
Nabavna vrednost				
Stanje 1. januar 2008	3.259.061	3.508.883	7.652	6.775.596
Nove pridobitve	0	0	516.533	516.533
Prenos iz investicij v teku	524.185	0	(524.185)	0
Stanje 30. september 2008	3.783.246	3.508.883	0	7.292.129
Nabrani popravek vrednosti				
Stanje 1. januar 2008	(2.431.747)	(737.731)	0	(3.169.478)
Amortizacija	(282.874)	(105.267)	0	(388.141)
Stanje 30. september 2008	(2.714.621)	(842.998)	0	(3.557.619)
Neodpisana knjigovodska vrednost 30. september 2008	1.068.625	2.665.887	0	3.734.510
Neodpisana knjigovodska vrednost 1. januar 2008	827.313	2.771.154	7.652	3.606.118
(v EUR)				
	Programska oprema	Koncesije	Investicije v teku	Skupaj
Nabavna vrednost				
Stanje 1. januar 2009	3.881.519	3.508.883	202.658	7.593.060
Nove pridobitve	0	0	929.476	929.476
Prenos iz investicij v teku	430.872	701.263	(1.132.135)	0
Stanje 30. september 2009	4.312.391	4.210.146	0	8.522.536
Nabrani popravek vrednosti				
Stanje 1. januar 2009	(2.814.968)	(878.086)	0	(3.693.054)
Amortizacija	(345.375)	(119.409)	0	(464.784)
Stanje 30. september 2009	(3.160.343)	(997.495)	0	(4.157.838)
Neodpisana knjigovodska vrednost 30. september 2009	1.152.048	3.212.651	0	4.364.699
Neodpisana knjigovodska vrednost 1. januar 2009	1.066.551	2.630.797	202.658	3.900.006

14. Opredmetena osnovna sredstva skupine Petrol

(v EUR)	Zemljišča	Gradbeni objekti	Stroji	Oprema	Investicije v teku	Skupaj
Nabavna vrednost						
Stanje 1. januar 2008	121.900.587	441.515.933	17.534.359	130.600.988	38.853.570	750.405.436
Nove pridobitve	48.676.918	23.796.765	313.857	8.182.010	41.144.880	122.114.430
Odtujitve	(545.726)	(719.688)	(712.815)	(4.360.332)	(75.626)	(6.414.187)
Prenos iz investicij v teku	2.908.102	20.388.948	0	8.813.877	(32.110.927)	0
Prenos na naložbene nepremičnine	0	(785.811)	0	0	0	(785.811)
Prenos iz naložbenih nepremičnin	5.557	39.656	0	0	0	45.213
Tečajne razlike	1.708.261	2.321.767	0	517.637	753.655	5.301.320
Stanje 30. september 2008	174.653.699	486.557.570	17.135.401	143.754.180	48.565.551	870.666.402
Nabrani popravek vrednosti						
Stanje 1. januar 2008	0	(188.576.558)	(11.921.568)	(100.228.564)	0	(300.726.689)
Amortizacija	0	(14.290.275)	(558.671)	(7.759.643)	0	(22.608.589)
Amortizacija - oslabitve	0	66.739	0	1.754	0	68.493
Odtujitve	0	707.852	500.130	3.640.521	0	4.848.502
Prenos na naložbene nepremičnine	0	375.208	0	0	0	375.208
Prenos iz naložbenih nepremičnin	0	(37.455)	0	0	0	(37.455)
Tečajne razlike	0	(213.910)	0	(158.308)	0	(372.218)
Stanje 30. september 2008	0	(201.968.399)	(11.980.109)	(104.504.240)	0	(318.452.748)
Neodpisana knjigovodska vrednost 30. september 2008	174.653.699	284.589.173	5.155.292	39.249.940	48.565.551	552.213.656
Neodpisana knjigovodska vrednost 1. januar 2008	121.900.587	252.939.375	5.612.791	30.372.423	38.853.570	449.678.744
(v EUR)	Zemljišča	Gradbeni objekti	Stroji	Oprema	Investicije v teku	Skupaj
Nabavna vrednost						
Stanje 1. januar 2009	171.079.510	510.097.883	19.038.901	152.730.815	41.886.781	894.833.889
Nove pridobitve	2.281.049	205.711	3.948.971	1.587	24.719.789	31.157.107
Odtujitve	(102.869)	(1.650.746)	(655.587)	(6.724.772)	(565.057)	(9.699.031)
Prenos iz investicij v teku	3.121.453	21.636.533	0	6.913.208	(31.671.194)	0
Prenos na naložbene nepremičnine	(93.055)	(392.913)	0	0	0	(485.968)
Prenos iz naložbenih nepremičnin	0	274.425	0	0	0	274.425
Tečajne razlike	447.226	256.904	0	190.770	(364.552)	530.348
Stanje 30. september 2009	176.733.313	530.427.797	22.332.285	153.111.609	34.005.766	916.610.770
Nabrani popravek vrednosti						
Stanje 1. januar 2009	0	(213.655.245)	(12.710.360)	(109.290.818)	0	(335.656.422)
Amortizacija	0	(15.473.215)	(862.848)	(8.210.584)	0	(24.546.646)
Amortizacija - oslabitve	0	56.316	0	1.750	0	58.066
Odtujitve	0	650.330	1.847	3.491.739	0	4.143.916
Nove pridobitve	0	(269.956)	0	(7.446)	0	(277.402)
Prenos na naložbene nepremičnine	0	37.836	0	0	0	37.836
Prenos iz naložbenih nepremičnin	0	(179.803)	0	0	0	(179.803)
Tečajne razlike	0	55.665	0	(96.843)	0	(41.178)
Stanje 30. september 2009	0	(228.778.072)	(13.571.361)	(114.112.201)	0	(356.461.633)
Neodpisana knjigovodska vrednost 30. september 2009	176.733.313	301.649.725	8.760.924	38.999.408	34.005.766	560.149.137
Neodpisana knjigovodska vrednost 1. januar 2009	171.079.510	296.442.638	6.328.541	43.439.997	41.886.781	559.177.467

Opredmetena osnovna sredstva družbe Petrol d.d., Ljubljana

(v EUR)	Zemljišča	Gradbeni objekti	Oprema	Investicije v teku	Skupaj
Nabavna vrednost					
Stanje 1. januar 2008	89.799.353	337.972.426	112.968.573	15.582.915	556.323.266
Nove pridobitve	0	0	0	17.891.869	17.891.869
Odtujitve	(545.726)	(657.931)	(4.110.313)	(17.505)	(5.331.475)
Prenos iz investicij v teku	1.048.729	8.738.611	6.611.847	(16.399.187)	0
Prenos na naložbene nepremičnine	0	(785.811)	0	0	(785.811)
Prenos iz naložbenih nepremičnin	5.557	39.656	0	0	45.213
Stanje 30. september 2008	90.307.913	345.306.951	115.470.107	17.058.092	568.143.062
Nabrani popravek vrednosti					
Stanje 1. januar 2008	0	(167.054.767)	(91.364.895)	0	(258.419.662)
Amortizacija	0	(10.774.361)	(4.815.442)	0	(15.589.803)
Odtujitve	0	621.034	3.653.638	0	4.274.672
Prenos na naložbene nepremičnine	0	375.208	0	0	375.208
Prenos iz naložbenih nepremičnin	0	(37.455)	0	0	(37.455)
Stanje 30. september 2008	0	(176.870.341)	(92.526.699)	0	(269.397.040)
Neodpisana knjigovodska vrednost 30. september 2008	90.307.913	168.436.611	22.943.408	17.058.092	298.746.024
Neodpisana knjigovodska vrednost 1. januar 2008	89.799.353	170.917.659	21.603.677	15.582.915	297.903.604

(v EUR)	Zemljišča	Gradbeni objekti	Oprema	Investicije v teku	Skupaj
Nabavna vrednost					
Stanje 1. januar 2009	90.400.358	349.760.023	115.932.401	18.032.755	574.125.537
Nove pridobitve	0	0	0	5.890.707	5.890.707
Odtujitve	(60.212)	(1.380.460)	(6.150.020)	(447.032)	(8.037.724)
Prenos iz investicij v teku	401.960	11.385.515	4.689.450	(16.476.925)	0
Prenos na naložbene nepremičnine	0	(14.578)	0	0	(14.578)
Prenos iz naložbenih nepremičnin	0	274.425	0	0	274.425
Stanje 30. september 2009	90.742.106	360.024.925	114.471.831	6.999.505	572.238.367
Nabrani popravek vrednosti					
Stanje 1. januar 2009	0	(180.357.052)	(92.398.534)	0	(272.755.586)
Amortizacija	0	(10.875.092)	(4.715.165)	0	(15.590.257)
Odtujitve	0	916.294	3.079.999	0	3.996.293
Nove pridobitve	0	(269.956)	(7.446)	0	(277.402)
Prenos na naložbene nepremičnine	0	1.798	0	0	1.798
Prenos iz naložbenih nepremičnin	0	(179.803)	0	0	(179.803)
Stanje 30. september 2009	0	(190.763.811)	(94.041.146)	0	(284.804.957)
Neodpisana knjigovodska vrednost 30. september 2009	90.742.106	169.261.114	20.430.685	6.999.505	287.433.411
Neodpisana knjigovodska vrednost 1. januar 2009	90.400.358	169.402.971	23.533.867	18.032.755	301.369.951

15. Naložbene nepremičnine skupine Petrol in družbe Petrol d.d., Ljubljana

(v EUR)	Skupina Petrol Naložbene nepremičnine	Petrol d.d. Naložbene nepremičnine
Nabavna vrednost		
Stanje 1. januar 2008	24.875.663	25.953.846
Nove pridobitve	97.889	0
Prenos na opredmetena osnovna sredstva	(45.213)	(45.213)
Prenos iz opredmetenih osnovnih sredstev	785.811	785.811
Stanje 30. september 2008	25.714.150	26.694.444
Nabrani popravek vrednosti		
Stanje 1. januar 2008	(9.193.987)	(9.637.983)
Amortizacija	(639.507)	(674.979)
Prenos na opredmetena osnovna sredstva	37.455	37.455
Prenos iz opredmetenih osnovnih sredstev	(375.208)	(375.208)
Stanje 30. september 2008	(10.171.247)	(10.650.716)
Neodpisana knjigovodska vrednost 30. september 2008	15.542.904	16.043.730
Neodpisana knjigovodska vrednost 1. januar 2008	15.681.677	16.315.863
Nabavna vrednost		
Stanje 1. januar 2009	25.891.264	26.871.661
Prenos na opredmetena osnovna sredstva	(274.425)	(274.425)
Prenos iz opredmetenih osnovnih sredstev	485.968	14.578
Stanje 30. september 2009	26.102.807	26.611.814
Nabrani popravek vrednosti		
Stanje 1. januar 2009	(10.377.439)	(10.868.621)
Amortizacija	(617.555)	(641.762)
Prenos na opredmetena osnovna sredstva	179.803	179.803
Prenos iz opredmetenih osnovnih sredstev	(37.836)	(1.798)
Stanje 30. september 2009	(10.853.027)	(11.332.378)
Neodpisana knjigovodska vrednost 30. september 2009	15.249.781	15.279.437
Neodpisana knjigovodska vrednost 1. januar 2009	15.513.826	16.003.040

16. Naložbe v odvisne družbe

(v EUR)	Petrol d.d.		
	30. september 2009	30. september 2008	Indeks 09/08
Stanje 1. januar	208.650.219	137.348.899	152
Nove pridobitve	7.090.000	64.136.326	11
Stanje 30. september	215.740.219	201.485.226	107

17. Naložbe v skupaj obvladovane družbe

(v EUR)	Skupina Petrol			Petrol d.d.		
	30. september 2009	30. september 2008	Indeks 09/08	30. september 2009	30. september 2008	Indeks 09/08
Stanje 1. januar	16.587.067	14.637.908	113	56.098.000	9.792.885	-
Prilagoditev ob spremembi usmeritve	0	0	-	0	39.982.535	-
Stanje 1. januar po prilagoditvi	16.587.067	14.637.908	113	56.098.000	49.775.420	113
Neto pripisani dobički	2.034.745	1.748.838	116	0	0	-
Prejete dividende	0	(2.728.360)	-	0	0	-
Nove naložbe	0	2.342.245	-	0	2.342.245	-
Stanje 30. september	18.621.812	16.000.631	116	56.098.000	52.117.665	108

18. Naložbe v pridružene družbe

(v EUR)	Skupina Petrol			Petrol d.d.		
	30. september 2009	30. september 2008	Indeks 09/08	30. september 2009	30. september 2008	Indeks 09/08
Stanje 1. januar	128.782.444	255.490.263	50	170.576.930	230.563.013	74
Prilagoditev ob spremembi usmeritve	0	0	-	0	73.115.512	-
Stanje 1. januar po prilagoditvi	128.782.444	255.490.263	50	170.576.930	303.678.525	56
Neto pripisani dobički	10.887.290	9.279.705	117	0	0	-
Prejete dividende	(5.049.400)	(3.185.993)	158	0	0	-
Nove pridobitve	5.506.768	8.162.674	67	5.506.767	8.162.674	67
Slabitve naložb	(20.621.721)	0	-	(20.621.721)	0	-
Neto zmanjšanje preko kapitala	(335.717)	0	-	0	0	-
Stanje 30. september	119.169.664	269.746.650	44	155.461.976	311.841.199	50

19. Za prodajo razpoložljiva finančna sredstva

(v EUR)	Skupina Petrol			Petrol d.d.		
	30. september 2009	30. september 2008	Indeks 09/08	30. september 2009	30. september 2008	Indeks 09/08
Stanje 1. januar	22.692.913	10.509.249	216	22.613.870	10.430.206	217
Nove pridobitve	0	39.730	-	0	39.730	-
Povečanje poštene vrednosti preko kapitala	676.068	0	-	676.068	0	-
Zmanjšanje presežka zaradi odtujitve	0	(225.364)	-	0	(225.364)	-
Odtujitev naložb	0	(145.089)	-	0	(145.089)	-
Stanje 30. september	23.368.981	10.178.526	230	23.289.938	10.099.483	231

20. Nekratkoročne finančne terjatve

(v EUR)	Skupina Petrol			Petrol d.d.		
	30. september 2009	31. december 2008	Indeks 09/08	30. september 2009	31. december 2008	Indeks 09/08
Finančne terjatve do družb	1.403.831	1.414.993	99	15.934.158	7.846.234	203
Finančne terjatve do drugih	412.313	1.071.201	38	1.023.181	1.071.201	96
Finančne terjatve do bank	2.074	0	-	0	0	-
Terjatve iz finančnega najema	48.324	48.324	100	0	0	-
Skupaj nekratkoročne finančne terjatve	1.866.542	2.534.518	74	16.957.339	8.917.435	190

21. Nekratkoročne poslovne terjatve

(v EUR)	Skupina Petrol			Petrol d.d.		
	30. september 2009	31. december 2008	Indeks 09/08	30. september 2009	31. december 2008	Indeks 09/08
Terjatve do družb	5.416.179	1.426.404	380	1.427.752	1.430.872	100
Popravek vrednosti terjatev do družb	(1.426.404)	(1.426.404)	100	(1.426.404)	(1.426.404)	100
Terjatve do občin	1.776.116	1.781.077	100	1.642.900	1.642.901	100
Druge terjatve	63.851	79.466	80	63.851	79.466	80
Skupaj nekratkoročne poslovne terjatve	5.829.742	1.860.543	313	1.708.099	1.726.835	99

22. Zaloge

(v EUR)	Skupina Petrol			Petrol d.d.		
	30. september 2009	31. december 2008	Indeks 09/08	30. september 2009	31. december 2008	Indeks 09/08
Zaloga rezervnih delov in materiala	1.120.526	970.673	115	0	0	-
Trgovsko blago:	110.209.228	87.011.965	127	97.091.019	72.463.273	134
- gorivo	83.834.591	61.614.559	136	73.995.448	50.587.418	146
- drugi proizvodi iz nafte	5.195.559	5.548.907	94	4.383.774	4.781.597	92
- drugo trgovsko blago	21.179.078	19.848.499	107	18.711.797	17.094.258	109
Skupaj zaloge	111.329.754	87.982.638	127	97.091.019	72.463.273	134

23. Kratkoročne finančne terjatve

(v EUR)	Skupina Petrol			Petrol d.d.		
	30. september 2009	31. december 2008	Indeks 09/08	30. september 2009	31. december 2008	Indeks 09/08
Dana posojila družbam	1.392.799	1.569.991	89	1.722.643	2.286.483	75
Popravek vrednosti danih posojil	(734.192)	(786.925)	93	(734.192)	(786.925)	93
Vezani depoziti pri bankah od 90 do 365 dni	636.404	1.693.156	38	0	0	-
Terjatve za obresti	729.158	1.056.978	69	828.106	1.159.796	71
Popravek vrednosti terjatev za obresti	(707.760)	(711.081)	100	(705.154)	(705.705)	100
Terjatve iz naslova finančnega najema	5.189	20.307	26	0	0	-
Skupaj kratkoročne finančne terjatve	1.321.598	2.842.426	46	1.111.403	1.953.649	57

24. Kratkoročne poslovne terjatve

(v EUR)	Skupina Petrol			Petrol d.d.		
	30. september 2009	31. december 2008	Indeks 09/08	30. september 2009	31. december 2008	Indeks 09/08
Terjatve do kupcev	250.967.794	289.751.988	87	221.317.441	261.559.232	85
Popravek vrednosti	(19.826.654)	(16.848.945)	118	(14.161.036)	(11.065.706)	128
Poslovne terjatve do državnih institucij	5.929.198	13.851.427	43	2.114.146	8.147.216	26
Popravek vrednosti	(125.133)	(125.133)	100	0	0	-
Poslovne terjatve za obresti	2.719.996	2.145.882	127	1.676.160	1.563.621	107
Popravek vrednosti	(1.126.801)	(911.164)	124	(1.047.372)	(877.841)	119
Druge poslovne terjatve	1.479.257	433.272	341	252.466	44.615	-
Popravek vrednosti	(76.019)	(76.019)	100	0	0	-
Skupaj kratkoročne poslovne terjatve	239.941.639	288.221.308	83	210.151.806	259.371.137	81

25. Aktivne časovne razmejitve in druga sredstva

(v EUR)	Skupina Petrol			Petrol d.d.		
	30. september 2009	31. december 2008	Indeks 09/08	30. september 2009	31. december 2008	Indeks 09/08
Predujmi	1.470.947	3.276.175	45	85.221	190.341	45
Vnaprej plačane zavarovalne premije	1.038.089	694.586	149	702.369	516.935	136
Terjatve do zavarovalnic - škodni primeri	745.979	263.175	283	724.599	244.893	296
Vnaprej obračunane zamudne obresti	530.747	530.747	100	530.747	530.747	100
Nezaračunani prihodki blagovnih zamenjav	530.652	0	-	530.652	0	-
Terjatve za obračunane stroške	488.233	908.772	54	483.369	908.574	53
Vnaprej plačani stroški članarin, sponzorstva,...	456.329	286.401	159	437.589	283.055	155
Drugi kratkoročno odloženi stroški in odhodki	250.075	128.472	195	0	0	-
Prehodni konto realizacije za prodano blago	121.521	962.677	13	111.580	961.978	12
Zaloga virtualnih kartic	59.674	377.929	16	0	286.751	-
Vnaprej plačani stroški po magna kartici	941	15.705	6	0	0	-
Odloženi obratovalni stroški - DARS	0	96.398	-	14.509	96.398	15
Nezaračunani zemeljski plin in UNP	0	552.796	-	0	97.186	-
Odloženi odhodki zemeljskega plina	0	144.393	-	149.189	0	-
Skupaj AČR in druga sredstva	5.693.186	8.238.226	69	3.769.824	4.116.858	92

26. Finančne obveznosti

(v EUR)	Skupina Petrol			Petrol d.d.		
	30. september 2009	31. december 2008	Indeks 09/08	30. september 2009	31. december 2008	Indeks 09/08
Kratkoročne finančne obveznosti						
Bančna posojila	98.036.951	209.434.363	47	64.443.311	107.868.236	60
Obveznosti iz naslova zamenjave obrestnih mer	9.694.980	5.160.936	188	9.694.980	5.160.936	188
Obveznosti iz naslova rokovnih poslov	1.227.655	7.525.045	16	1.227.655	7.525.045	16
Obveznosti iz naslova izdanih obveznic	948.843	0	-	948.843	0	-
Obveznosti iz naslova blagovnih zamenjav	530.652	748.874	71	600.031	1.236.240	49
Obveznosti iz naslova finančnega najema	0	1.680.668	-	0	0	-
Druge prejeta posojila	3.733.514	2.937.302	127	12.918.996	11.028.116	117
	114.172.595	227.487.188	50	89.833.816	132.818.573	68
Nekratkoročne finančne obveznosti						
Bančna posojila	327.614.320	298.733.884	110	304.549.007	275.766.939	110
Izdane obveznice	50.114.520	0	-	50.114.520	0	-
Obveznosti iz naslova finančnega najema	8.050.553	7.989.484	101	0	0	-
	385.779.393	306.723.368	126	354.663.527	275.766.939	129
Skupaj finančne obveznosti	499.951.988	534.210.556	94	444.497.343	408.585.512	109

27. Kratkoročne poslovne in druge obveznosti

(v EUR)	Skupina Petrol			Petrol d.d.		
	30.september 2009	31. december 2008	Indeks 09/08	30.september 2009	31. december 2008	Indeks 09/08
Obveznosti do dobaviteljev	145.704.922	157.645.835	92	161.192.089	229.681.601	70
Obveznosti za trošarine	56.363.575	42.875.470	131	52.777.837	40.045.431	132
Obveznosti za davek na dodano vrednost	16.406.706	13.820.063	119	14.777.553	12.292.491	120
Obveznosti iz razdelitve poslovnega izida	396.220	405.100	98	396.222	405.100	98
Obveznosti do zaposlenecv	4.483.714	7.108.333	63	2.396.119	4.322.586	55
Obveznosti za uvozne dajatve	10.517.123	6.015.036	175	5.870.665	3.894.108	151
Takse za obremenjevanje okolja z CO2	969.633	1.948.025	50	948.422	1.895.429	50
Druge obveznosti do države	216.214	2.411.947	9	112.216	1.933.168	6
Obveznosti na podlagi predumov in varščin	472.423	623.504	76	437.207	12.462.334	4
Prispevki za socialno varnost	526.670	562.209	94	245.291	239.352	102
Druge obveznosti	2.156.179	3.185.570	68	1.590.861	2.055.862	77
Skupaj poslovne in druge obveznosti	238.213.379	236.601.092	101	240.744.481	309.227.463	78

28. Pasivne časovne razmejitev

(v EUR)	Skupina Petrol			Petrol d.d.		
	30. september 2009	31. december 2008	Indeks 09/08	30. september 2009	31. december 2008	Indeks 09/08
Prodaja na Magna kartico	2.834.656	0	-	2.834.656	0	-
Vnaprej vračunani stroški za dopuste	1.982.051	1.051.490	188	1.299.500	633.163	205
Vnaprej vračunani stroški ZORD	1.645.592	0	-	1.645.592	0	-
Vnaprej vračunani stroški ekologije	1.222.433	1.222.433	100	1.222.433	1.222.433	100
Vnaprej vračunani stroški najemnikov BS	945.777	0	-	945.777	0	-
Kratkoročno določeni prihodki blagovnih zamenjav	926.284	0	-	926.284	0	-
Vnaprej vračunani odhodki za tankerske prekostrajne	849.707	849.707	100	849.707	849.707	100
Vnaprej vračunani stroški tožb	613.744	2.099.593	29	478.256	1.496.927	32
Vnaprej obračunane zamudne obresti	530.747	530.747	100	530.747	530.747	100
Vnaprej vračunana škoda	411.033	0	-	0	0	-
Vnaprej vračunani stroški za avtocestne lokacije	360.218	147.974	243	360.218	147.974	243
Vnaprej vračunani stroški prevoza belega blaga	311.540	0	-	311.540	0	-
Vnaprej obračunane obresti za tožbe	285.479	2.697.587	11	256.556	2.663.772	10
Vnaprej vračunani stroški intelektualnih storitev	254.535	0	-	249.535	0	-
Vnaprej vračunane koncesijske dajatve	233.082	180.793	129	93.648	102.857	91
Vnaprej vračunani manki blaga	148.539	609.543	24	0	609.543	-
Dobroimetja kupcev -predplačniška Magna kartica	64.284	83.540	77	64.284	83.540	77
Vnaprej vračunani odhodki za reklamacije	33.092	36.021	92	33.092	36.021	92
Najem kogeneracije	6.962	66.800	10	0	0	-
Vnaprej vračunani stroški revidiranja	0	96.167	-	0	45.950	-
Vnaprej vračunani stroški licenc	0	39.700	-	0	39.700	-
Drugi vnaprej vračunani stroški	1.193.749	645.857	185	682.424	204.760	-
Kratkoročno odloženi prihodki iz naslova plinskih priključkov	245.076	289.090	85	226.524	209.411	108
Kratkoročno odloženi prihodki za odstopljene prispevke	118.091	107.020	110	62.767	47.205	133
Kratkoročno odloženi prihodki iz prekinitev pogodb o izobraževanju	65.123	10.611	-	65.123	10.611	-
Kratkoročno odloženi prihodki iz projekta Lubricat	64.462	69.387	93	64.462	69.387	93
Kratkoročno odloženi prihodki za ogrevanje	0	315.147	-	0	0	-
Drugi kratkoročno odloženi prihodki	939.373	427.497	220	811.825	280.987	289
Skupaj pasivne časovne razmejitve	16.285.630	11.576.704	141	14.014.950	9.284.695	151

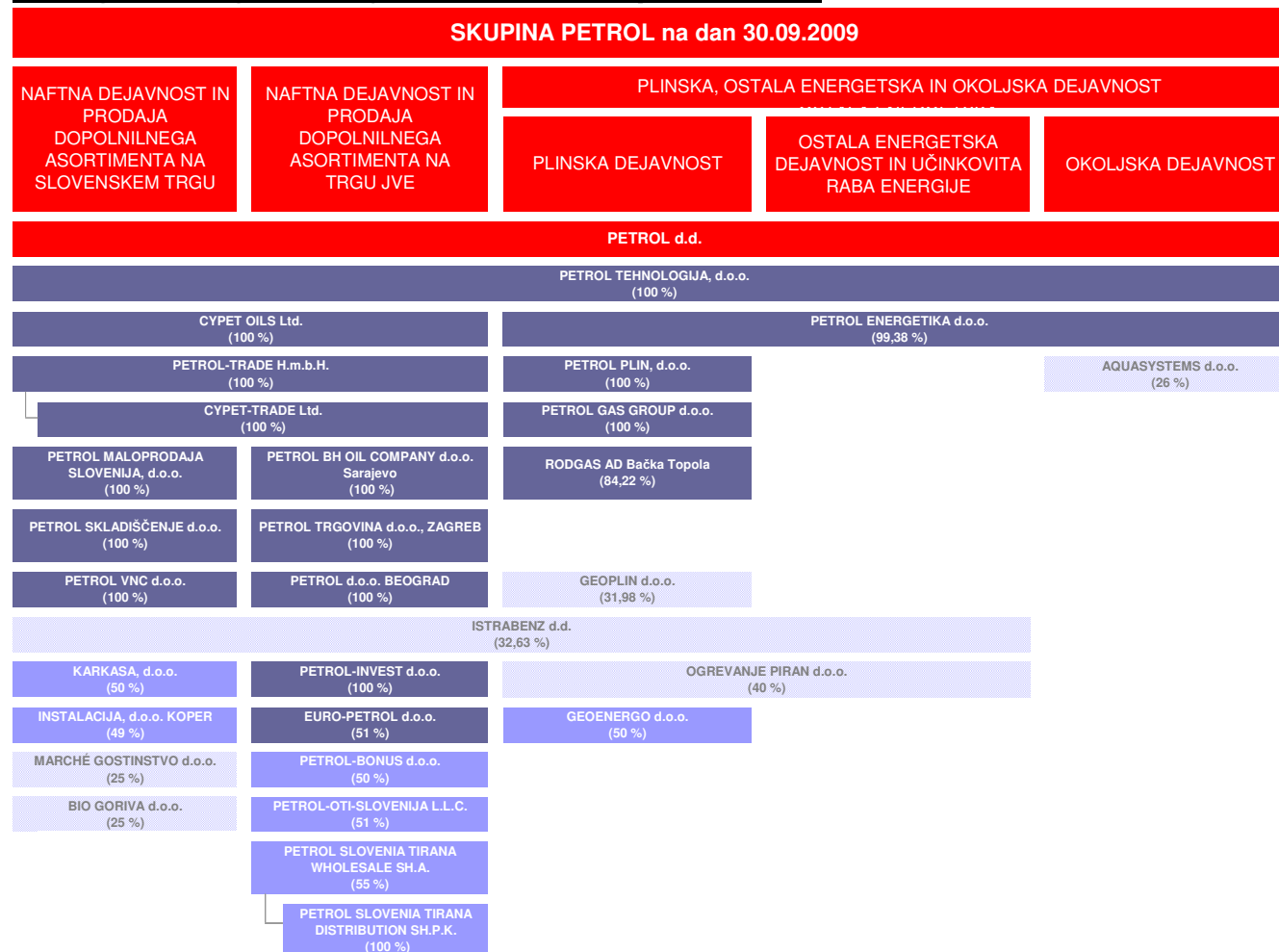
29. Finančna sredstva po pošteni vrednosti preko poslovnega izida

(v EUR)	Skupina Petrol			Petrol d.d.		
	30. september 2009	31. december 2008	Indeks 09/08	30. september 2009	31. december 2008	Indeks 09/08
Terjatve iz naslova blagovnih zamenjav	1.096.865	985.646	111	1.096.865	985.646	111
Terjatve iz naslova rokovnih poslov	23.521	1.435.280	-	23.521	1.435.280	-
Terjatve iz naslova zamenjave obrestnih mer	7.485	34.108	-	7.485	34.108	-
Skupaj	1.127.871	2.455.034	46	1.127.871	2.455.034	46

30. Denarna sredstva iz poslovanja

(v EUR)	Skupina Petrol			Petrol d.d.		
	30. september 2009	30. september 2008	Indeks	30. september 2009	30. september 2008	Indeks
Dobiček pred davki	23.890.150	54.017.458	44	13.814.349	45.780.258	30
Prilagoditve za:				0	0	-
Amortizacija opredmetenih osnovnih sredstev	24.995.881	23.113.659	108	16.232.018	16.264.782	100
Amortizacija neopredmetenih sredstev	651.974	566.484	115	464.784	388.141	120
(Dobiček) / izguba pri prodaji opredmetenih osnovnih sredstev	(1.161.836)	(2.679.863)	43	(968.602)	(2.146.456)	45
Drugi (prihodki) / odhodki pri osnovnih sredstvih	0	3.721	-	0	2.017	-
Neto (zmanjšanje) / oblikovanje popravka vrednosti posl. terj.	3.585.407	269.856	-	3.313.127	(24.464)	-
Neto odpis poslovnih terjatev	(1.119.073)	313.814	-	(927.413)	206.880	-
Slabitev naložb	20.621.721	0	-	20.621.721	0	-
Oslabitev vrednosti zalog	(64.166)	0	-	0	0	-
Odprava slabega imena	3.066	0	-	0	0	-
Prihodki od sredstev v upravljanju	(49.050)	(49.050)	100	(39.196)	(39.196)	100
Neto (zmanjšanje) / oblikovanje drugih rezervacij	(1.080.276)	(671.734)	161	(1.378.594)	(1.207.716)	114
Neto (zmanjšanje) / oblikovanje pasivnih časovnih razmejitev	4.708.926	2.186.068	215	4.730.255	2.623.714	180
Neto zmanjšanje / (oblikovanje) aktivnih časovnih razmejitev	739.812	(890.626)	-	394.557	(599.700)	-
Neto primanjkljaji blaga	2.985.419	3.458.645	86	2.226.036	3.234.469	69
Prodaja lastnih delnic	0	247.430	-	0	247.430	-
Neto finančni (prihodki) / odhodki	10.939.014	11.964.626	91	10.383.064	7.814.830	133
Delež v dobičku skupaj obvladovanih družb	(2.034.745)	(1.748.840)	116	0	0	-
Delež v dobičku pridruženih družb	(10.887.290)	(9.279.706)	117	0	0	-
Fin. prih. iz naslova prejetih dividend od odvisnih družb	0	0	-	(5.587.468)	(4.622.529)	121
Fin. prih. iz naslova prejetih dividend od skupaj obvlad. družb	0	0	-	0	(2.728.360)	-
Fin. prih. iz naslova prejetih dividend od pridr. družb	0	0	-	(5.049.400)	(3.185.993)	158
Spremembe v obratnem kapitalu brez vpliva povečanj ali zmanjšanj naložb v odvisne družbe						
Zaloge	(26.268.369)	(31.775.823)	83	(26.853.783)	(26.192.117)	103
Poslovne in druge terjatve	51.013.940	(59.923.538)	-	48.885.104	(82.000.553)	-
Poslovne in druge obveznosti	3.948.777	52.674.100	7	(71.409.785)	120.010.954	-
Denar ustvarjen pri poslovanju	105.419.282	41.796.681	252	8.850.774	73.826.391	12

Priloga 1: Organizacijska shema skupine Petrol



LEGENDA:

- matična družba
- odvisna podjetja
- skupaj obvladovana podjetja
- pridružena podjetja