

2009

PETROL

LETNO
POROČILO
2009

:energija

Petrol, Slovenska energetska družba, d.d.

Dunajska c. 50, 1527 Ljubljana

Tel.: 01 / 47 14 232

Faks: 01 / 47 14 660

www.petrol.si

Založnik: Petrol d.d.

Vsebinska in oblikovna zasnova: PM, poslovni mediji d.o.o.

Uredništvo in produkcija: PM, poslovni mediji d.o.o.

Fotografije: Peter Irman; arhiv Petrol d.d.

Tisk: Tiskarna Schwarz

April 2010

**LETNO POROČILO
SKUPINE PETROL
IN DRUŽBE PETROL D.D.,
LJUBLJANA ZA LETO 2009**



IZJAVA UPRAVE

Člani uprave in nadzorni svet družbe Petrol d.d., Ljubljana v skladu s 60.a členom zakona o gospodarskih družbah zagotavljajo, da je letno poročilo skupine Petrol in družbe Petrol d.d., Ljubljana za leto 2009, vključno z izjavo o upravljanju, sestavljeno in objavljeno v skladu z zakonom o gospodarskih družbah, zakonom o trgu finančnih instrumentov ter mednarodnimi standardi računovodskega poročanja.

Člani uprave družbe Petrol d.d., Ljubljana, ki jo sestavljajo Aleksander Svetelšek, predsednik uprave, Mariča Lah, članica uprave, Janez Živko, član uprave, Roman Dobnikar, član uprave, Rok Vodnik, član uprave, in Bojan Herman, delavski direktor, v skladu s 110. členom zakona o trgu finančnih instrumentov izjavljajo po njihovem najboljšem vedenju:

- da je računovodsko poročilo skupine Petrol in družbe Petrol d.d., Ljubljana za leto 2009 sestavljeno v skladu z mednarodnimi standardi računovodskega poročanja in da je resničen in pošten prikaz sredstev in obveznosti, finančnega položaja in poslovnega izida družbe Petrol d.d., Ljubljana in drugih družb, vključenih v konsolidacijo, kot celote;
- da poslovno poročilo skupine Petrol in družbe Petrol d.d., Ljubljana za leto 2009 vključuje pošten prikaz razvoja in izidov poslovanja družbe ter njenega finančnega položaja, vključno z opisom bistvenih vrst tveganj, ki so jim družba Petrol d.d., Ljubljana in druge družbe, vključene v konsolidacijo, kot celota izpostavljene.



ALEKSANDER SVETELŠEK

predsednik uprave



MARIČA LAH

članica uprave



JANEZ ŽIVKO

član uprave



ROMAN DOBNIKAR

član uprave



ROK VODNIK

član uprave



BOJAN HERMAN

delavski direktor

Ljubljana, 8. marec 2010

20

09

KAZALO

9	I. POSLOVNO POROČILO 2009
113	II. POROČILO NADZORNEGA SVETA
121	III. RAČUNOVODSKO POROČILO 2009

20

09



ENERGIJA

013



**KAKOVOSTNA
ENERGIJA**

077



**ENERGIJA
NA POTI**

043



**OKOLJU
PRIJAZNA
ENERGIJA**

085



**ENERGIJA ZA
DOM IN
INDUSTRIJO**

057



**PODJETJA
V SKUPINI
PETROL**

095



**ENERGIJA
MED NAMI**

067

013 ENERGIJA

- 015 Poudarki poslovanja v letu 2009
- 017 Poročilo predsednika uprave
- 019 Strateško upravljanje
- 020 Kje deluje skupina Petrol
- 021 Analiza uspešnosti poslovanja skupine Petrol
- 024 Dogodki v skupini Petrol po koncu obračunskega obdobja
- 025 Plan za leto 2010
- 026 Upravljanje družbe Petrol d.d., Ljubljana
- 032 Delnica družbe
- 036 Poslovna tveganja

043 ENERGIJA NA POTI

- 045 Naftno – trgovska dejavnost

057 ENERGIJA ZA DOM IN INDUSTRIJO

- 059 Prodaja in distribucija plina
- 061 Proizvodnja, prodaja in distribucija električne in toplotne energije
- 063 Učinkovita raba energije in celovita energetska oskrba
- 065 Okoljska dejavnost

067 ENERGIJA MED NAMI

- 069 Zaposleni
- 073 Merjenje zadovoljstva kupcev

077 KAKOVOSTNA ENERGIJA

- 079 Sistem kakovosti
- 082 Naložbe
- 083 Informacijska podpora

085 OKOLJU PRIJAZNA ENERGIJA

- 087 Varstvo okolja
- 091 Družbena odgovornost

095 PODJETJA V SKUPINI PETROL



PETROL

ENERGIJA

POSLOVANJE V LETU 2009

2,2

MILIJONOV TON PRODANIH
PROIZVODOV IZ NAFTE

3.556

ZAPOSLENIH

9

POSLUJEMO
V DEVETIH DRŽAVAH

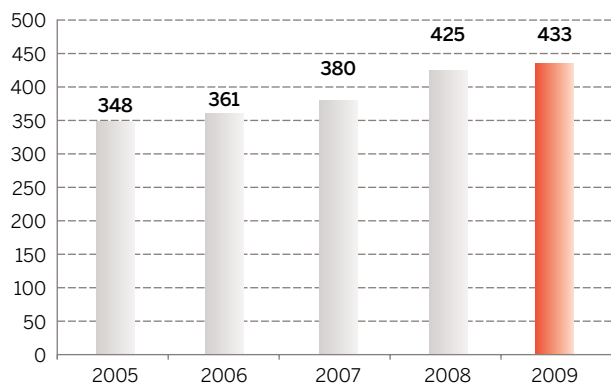
POUDARKI POSLOVANJA V LETU 2009

SKUPINA PETROL	EM	DOSEŽENO		Indeks 2009/2008
		2009	2008	
Čisti prihodki od prodaje	mio EUR	2.333,9	2.949,6	79
Kosmati poslovni izid	mio EUR	280,0	286,2	98
Poslovni izid iz poslovanja	mio EUR	50,8	70,9	72
Čisti poslovni izid	mio EUR	10,4	-61,5	-
Kapital	mio EUR	381,5	388,6	98
Bilančna vsota	mio EUR	1.135,5	1.202,3	94
EBITDA ¹	mio EUR	83,3	101,9	82
EBITDA/osnovna sredstva	%	14,4	17,4	83
Dodana vrednost/zaposlenega	tisoč EUR	46,6	55,7	84
Zadolženost		1,3	1,4	96
Čisti poslovni izid na delnico ²	EUR	5,2	-34,5	-
Tečaj na zadnji trgovalni dan leta	EUR	322	269	120
Količinska prodaja proizvodov iz nafte	mio t	2,22	2,49	89
Količinska prodaja utekočinjenega naftnega plina	tisoč t	46,1	45,7	101
Količinska prodaja zemeljskega plina	tisoč m ³	99.885	102.195	98
Prodaja električne energije	MWh	227.826	345.988	66
Prodaja toplotne energije	MWh	60.377	53.104	114
Prihodki od prodaje dopolnilnega asortimenta in ostalega trgovskega blaga	mio EUR	382,4	374,0	102
Naložbe v stalna sredstva	mio EUR	44,5	140,8	32
Število bencinskih servisov na zadnji dan obdobja		433	425	102
Število plinskih koncesij na zadnji dan obdobja		28	27	104
Število plinohramov na zadnji dan obdobja		2.213	2.000	111
Število zaposlenih (skupaj z zaposlenimi na franšiznih bencinskih servisih) na zadnji dan obdobja		3.556	3.536	101

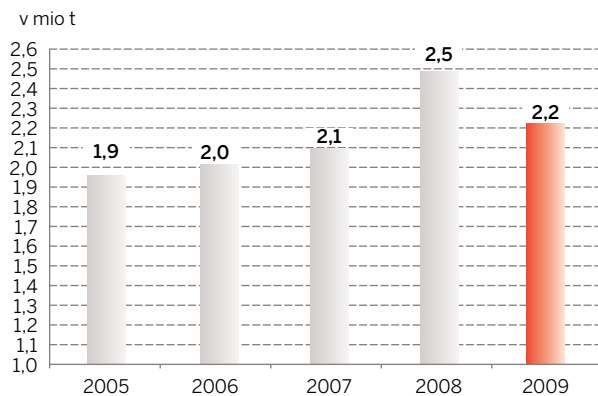
1 EBITDA = poslovni izid iz poslovanja + redna amortizacija.

2 Čisti poslovni izid na delnico = čisti poslovni izid Petrola d.d., Ljubljana/tehtano povprečno št. izdanih navadnih delnic brez lastnih delnic.

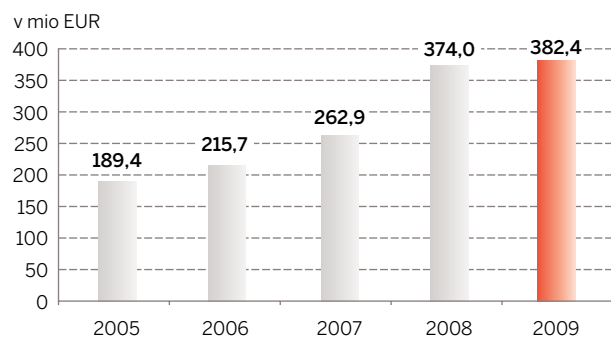
Število bencinskih servisov



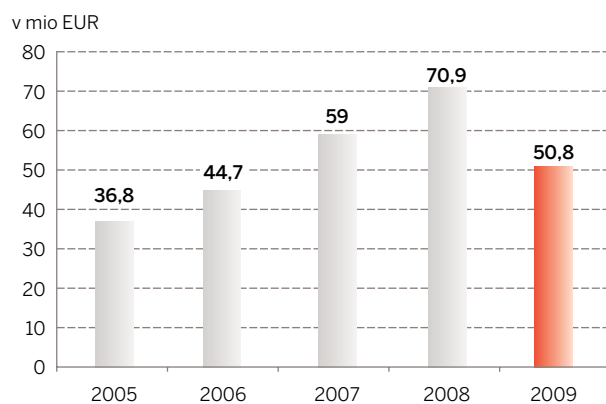
Količinska prodaja



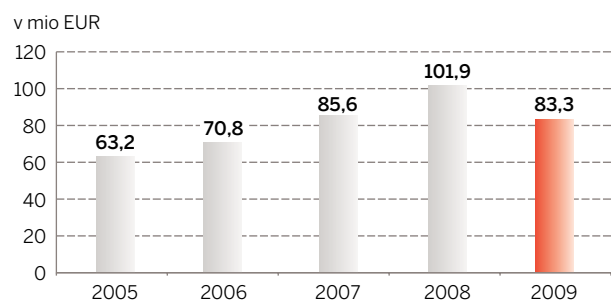
Prihodki od prodaje DAS in OTB



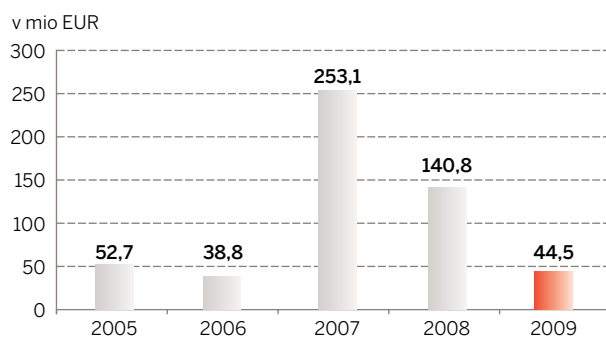
Poslovni izid iz poslovanja



EBITDA



Naložbe v stalna sredstva





POROČILO PREDSEDNIKA UPRAVE

Pripravljeni na srečanje s prihodnostjo.

S poštovani delničarji,
poslovni partnerji,
zaposleni!

Leto 2009 je bilo leto družbeno-gospodarskih sprememb, leto nestabilnosti na finančnih trgih, leto pomembnih odločitev povsod po svetu in tudi pri nas. Stanje na borznih trgih se je sicer umirilo, še vedno pa se soočamo s padanjem parametrov gospodarske aktivnosti, bruto domačega proizvoda, žal raste le stopnja brezposelnosti.

Tudi za Petrolom je zahtevno leto. Kljub zaostrenim gospodarskim razmeram pa je skupina Petrol leto 2009 zaključila razmeroma uspešno. Za leto 2010 smo si zastavili ambiciozne cilje.

Skupina Petrol je leta 2009 prodala 2,2 mio ton proizvodov iz nafte, kar je 11 odstotkov manj kot v letu 2008. Pričakovan

padec glede na preteklo leto je posledica gospodarske situacije in velikega padca bruto domačega proizvoda. Pomemben vpliv na poslovanje so imele tudi visoke trošarine v Sloveniji, ki so višje kot v večini sosednjih držav. Kljub temu nam je na slovenskem trgu uspelo povečati naš tržni delež. Za 2 odstotka pa smo v primerjavi s preteklim letom povečali prodajo dopolnilnega asortimenta in ostalega trgovskega blaga.

V letu 2009 smo prodali tudi 70 tisoč ton zemeljskega plina, 228 tisoč MWh električne energije in 60 tisoč MWh toplotne energije. Distribuirali smo 48 tisoč ton zemeljskega plina, 204 tisoč MWh električne energije in 63 tisoč MWh toplotne energije.

Ugodne prodajne rezultate smo dosegli z uvajanjem novosti v poslovanje, z vzpostavljanjem strateških partnerstev

in širjenjem mreže bencinskih servisov. S tem smo blažili negativne vplive zaostrene gospodarske situacije.

Ob koncu leta 2009 smo naftne derivate prodajali na 433 bencinskih servisih. Od tega jih je 311 v Sloveniji, 73 na Hrvaškem, 40 v Bosni in Hercegovini, 3 so v Srbiji, 4 na Kosovu in 2 bencinska servisa v Črni gori. S strateško širitvijo maloprodajne mreže tako postajamo vse pomembnejši energetske ponudnik tudi na trgih JV Evrope. Razvejana mreža veleprodajnih predstavnikov in območnih enot veleprodaje, tehnično-svetovalna podpora in učinkovita logistika so ključni elementi za zagotavljanje visoke ravni prodajnih storitev in konkurenčne prednosti.

Dejavni smo bili tudi na strateškem področju energetike. V letu 2009 nam je uspelo pridobiti novo koncesijo za

oskrbo z zemeljskim plinom v Sloveniji – v občini Muta. V Srbiji pa širimo omrežje za distribucijo zemeljskega plina v občini Pećinci. Z občino Hrastnik smo sklenili koncesijsko pogodbo za dobavo in distribucijo toplotne energije za ogrevanje mesta. Upravljamo že 11 projektov učinkovite rabe energije in celovite energetske oskrbe. Maja 2009 smo pridobili novo koncesijo za čiščenje odpadnih komunalnih voda v Sežani.

V letu 2009 smo ustvarili prihodke od prodaje v višini 2,3 mrd EUR, kar predstavlja 21-odstotni padec glede na leto 2008. Padec je deloma posledica manjše prodaje naftnih derivatov, deloma pa nižjih cen nafte na svetovnem trgu. Že v letu 2009 smo dali velik poudarek obvladovanju stroškov. Ti so sicer višji kot v letu 2008, predvsem na račun širitve poslovanja. Precej visoki so tudi stroški popravkov vrednosti terjatev, ki so posledica vpliva gospodarske recesije na nekatere naše kupce. Čisti poslovni izid skupine Petrol znaša 10,4 mio EUR.

Prizadevanja za uspešno rešitev tako Petrolove naložbe v Istrabenz kot tudi celotne družbe Istrabenz smo nadaljevali tudi v letu 2009. Pri tem smo delovali v dobro vseh delničarjev Istrabenza, saj smo mnenja, da je le tako moč maksimirati naše skupno premoženje.

Nadaljevali smo s stabilno dividendno politiko, ki podpira dolgoročno maksimiranje donosov delničarjev. Za poslovno leto 2008 smo izplačali dividende v višini 5,90 EUR bruto na delnico.

Kako naprej?

Vsi se dandanes sprašujejo, kako naprej. V Petrolu to vemo! Visoki, zahtevni cilji, ki smo si jih zastavili, zagotovo pričajo o tem. Odločeni smo, da jih bomo skupaj dosegli.

Energetska področja, na katerih posluje-

mo, so temelj sodobnega gospodarstva. Če k temu prištejemo prodajo blaga in storitev za široko potrošnjo na bencinskih servisih, je jasno, da smo pomemben družbeno-gospodarski subjekt v Sloveniji in tudi v regiji. Izzivi, povezani z iskanjem in ponujanjem ustreznih energetskih rešitev, ki bodo ustrezale tudi našim visokim okoljskim standardom, so temelj, na katerem gradimo gospodarsko družbo 21. stoletja.

Uprava družbe se je po nastopu mandata lotila priprave strategije skupine Petrol do leta 2014. Med ključnimi usmeritvami do leta 2014 so visoka rast prodaje, povečanje čistega dobička in dobičkovnosti poslovanja, povečanje dodane vrednosti na zaposlenega, donosnosti sredstev in dolgoročna finančna stabilnost. Navedene usmeritve bo deloma mogoče doseči s stabilno rastjo poslovanja, deloma pa bodo za uresničenje teh ciljev potrebni ukrepi nadaljnje racionalizacije poslovanja. Eden pomembnejših ukrepov racionalizacije je seveda še učinkovitejša organizacija dela. Uprava družbe stremi k vitki in učinkoviti organizacijski strukturi, ki zahteva jasno postavljena pooblastila in odgovornosti ter preprečuje podvajanje delovnih aktivnosti. Vsi zaposleni v Petrolu se zavedamo, da so za nadaljnjo rast podjetja potrebne pozitivne spremembe. Naše misli pozitivno usmerjamo v poslovanje in tudi s tem dokazujemo našo kakovost. Pred Petrolom je torej leto konsolidacije poslovnih dejavnosti celotne skupine.

Za leto 2010 načrtujemo enega pomembnejših investicijskih ciklov vlaganj v energetiko in infrastrukturo. Širili in obnavljali bomo Petrolovo mrežo bencinskih servisov tako v Sloveniji kot na trgih JV Evrope. Zgraditi nameravamo skladišče naftnih derivatov na Kosovu in skladišče plina na Hrvaškem. Dolgoročna zagotovitev skladiščnih kapacitet predstavlja pomemben strateški cilj, ki

bo Petrolu zaradi dobav naftnih derivatov po morju omogočil večjo konkurenčno sposobnost in tudi neodvisnost pri nabavi.

Načrtujemo prodajo proizvodov iz nafte v višini 2,23 mio ton, prihodke od prodaje dopolnilnega asortimenta in ostalega trgovskega blaga v višini 408 mio EUR. Upravljali bomo maloprodajno mrežo 443 bencinskih servisov in 28 koncesij za oskrbo s plinom. Načrtovani čisti prihodki od prodaje za leto 2010 znašajo 2,5 mrd EUR, načrtovani čisti poslovni izid pa je 43,2 mio EUR. Znanje in izkušnje, inovativnost, kakovost izdelkov in storitev, spodbujanje razvoja, stalne izboljšave in kreativnost. Biti v stiku s kupci in drugimi deležniki Petrola. To bo Petrol popeljalo tja, kjer si želimo biti – med najboljšimi energetsko-trgovskimi družbami v Evropi. To je obljuba in zaveza vseh nas.

Grški filozof Aristotel je dejal: »Energija je um in bistvo življenja.« In kje se skriva energija? V vsakem posamezniku, v skupini in delovnem kolektivu, skratka v nas. Ta energija vodi in upravlja svet. Vodi v prihodnost. V Petrolu smo pripravljeni na srečanje s prihodnostjo. Še več, prihodnost nameravamo tudi sooblikovati!



Aleksander Svetelšek
predsednik uprave

STRATEŠKO UPRAVLJANJE

Uresničevanje dolgoročnih ciljev

Z metodami strateškega upravljanja v skupini Petrol stalno preverjamo vse pomembne zunanje in notranje dejavnike, ki vplivajo na naše dolgoročno poslova-

nje. Naše poslanstvo opredeljuje namen našega delovanja, naša vizija povzema najpomembnejše Petrolove cilje v prihodnosti, naše vrednote pa predstavljajo

vrednostni sistem, skladno s katerim ravnamo na poslovnem področju in v vseh drugih interakcijah z okoljem.

POSLANSTVO: Za koga delamo

V Petrolu z zaokroženo ponudbo energsko-ekoloških proizvodov in storitev skrbimo za zanesljivo, gospodarno in okolju prijazno oskrbo potrošnikov v Sloveniji in na trgih jugovzhodne Evrope. Prek razvejane mreže bencinskih servisov voznikom ponujamo vse, kar potrebujejo za varno in udobno pot, gospodinjstvom pa zagotavljamo vso toploto, ki jo potrebujejo za dom – na dom.

VIZIJA: Kam se oziram

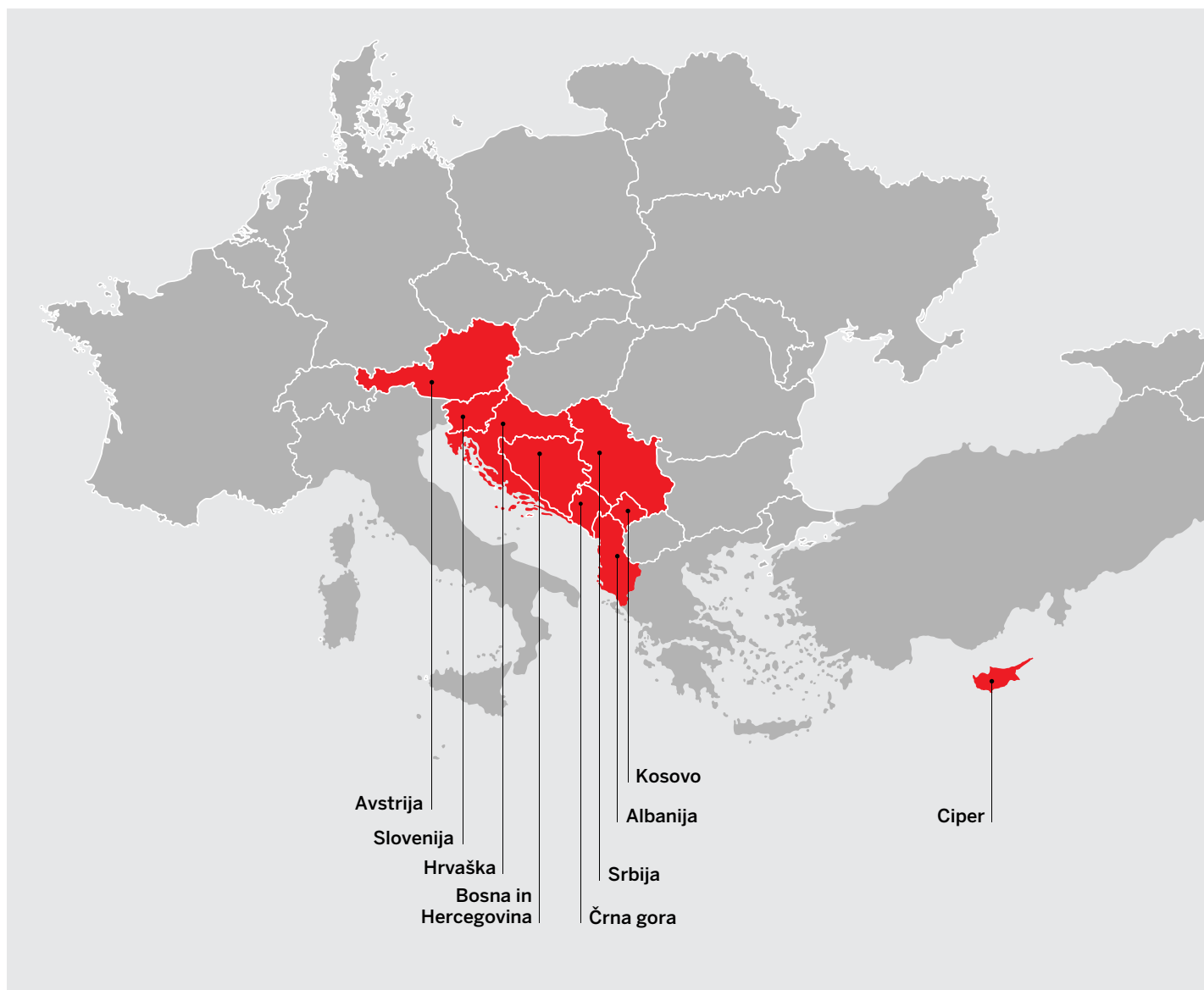
Petrol bo vrhunski ponudnik celostnih energetskih in ekoloških proizvodov ter storitev, ki bo v Sloveniji in jugovzhodni Evropi prepoznan kot ena najsodobnejših, najbolj dinamičnih, zaupanja vrednih in trajnostno naravnanih energetskih družb.

VREDNOTE: Za kaj se zavzemamo

V Petrolu čutimo posebno odgovornost do svojih kupcev, dobaviteljev, poslovnih partnerjev, lastnikov in družbe kot celote. Njihova pričakovanja uresničujemo z motiviranimi in podjetniško usmerjenimi zaposlenimi, upoštevamo temeljna zakonska in moralna pravila slovenske družbe in širša evropska merila ter skrbimo za varovanje okolja in trajnostni razvoj.

KJE DELUJE SKUPINA PETROL

Skupina Petrol izvaja poslovne aktivnosti v devetih državah.



ANALIZA USPEŠNOSTI POSLOVANJA SKUPINE PETROL

Poslovno okolje v letu 2009 sta zaznamovala finančna kriza in stopnjevanje gospodarske recesije.

V skupini Petrol smo predvideni vpliv zaostrenih gospodarskih razmer na poslovanje upoštevali že pri pripravi plana poslovanja za leto 2009, poleg tega nam učinkovit sistem za obvladovanje tveganj omogoča, da se na dogajanja v poslovnem okolju hitro in učinkovito odzovemo. Pomemben vpliv na poslovanje so imele v letu 2009 tudi visoke trošarine v Sloveniji, ki so višje kot v večini sosednjih držav.

V skupini Petrol smo v letu 2009 ustvarili 2.333,9 mio EUR čistih prihodkov od prodaje, ki so 21 odstotkov nižji kot v letu 2008, kar je predvsem posledica nižjih cen proizvodov iz nafte in nižje količinske prodaje.

Kosmati poslovni izid od prodaje je znašal 280,0 mio EUR, kar je 2 odstotka manj kot v letu 2008. Na višino kosmatnega poslovnega izida v letu 2009 so v primerjavi z realizacijo leta 2008 vplivali:

- 2 odstotka višji prihodki od prodaje dopolnilnega asortimenta in ostalega trgovskega blaga;
- 13 odstotkov nižja količinska prodaja pogonskih goriv (motorni bencini in dieselsko gorivo).

Na nižjo prodajo pogonskih goriv so v veliki meri vplivale gospodarska recesija, ki se je odrazila v zmanjšanem tovarnem prometu in gradbenih delih, ter nekon-

kurenčne cene, ki so posledica višjih trošarin.

Stroški iz poslovanja skupine Petrol so v letu 2009 znašali 240,9 mio EUR, kar je 7 odstotkov več kot v letu 2008, predvsem zaradi širitve poslovanja skupine Petrol.

Stroški materiala so se v primerjavi z letom 2008 znižali za 3 odstotke, predvsem na račun nižjih stroškov energije. Stroški storitev so znašali 112,6 mio EUR in so v višini realizacije leta 2008. Najvišjo postavko med stroški storitev predstavljajo stroški nadomestil najemnikom bencinskih servisov, ki znašajo 32,1 mio EUR in so se v primerjavi s preteklim letom povišali za 1 odstotek, predvsem na račun večjega števila franšiznih bencinskih servisov. V primerjavi s preteklim letom so se zaradi zakonsko predpisanih pregledov povišali še stroški vzdrževanja osnovnih sredstev za 11 odstotkov, zaradi novih avtocestnih bencinskih servisov pa so se stroški nadomestil DARS-u za poslovanje ob avtocestah povečali za 39 odstotkov. Višji so tudi stroški zavarovanj. Stroški prevozov so v letu 2009 znašali 27,2 mio EUR in so se v primerjavi s preteklim letom zaradi nižje prodaje proizvodov iz nafte znižali za 5 odstotkov. Za 15 odstotkov so se znižali stroški sejmov, reklame in reprezentance. Stroški amortizacije so bili v primerjavi z letom 2008 višji za 4 odstotke, predvsem zaradi novih bencinskih servisov in širitve poslovanja. Stroški dela so za 5 odstotkov višji od realizacije leta 2008,

predvsem na račun novega zaposlovanja in na račun usklajevanja plač z inflacijo. Drugi stroški so se v primerjavi z letom 2008 povišali predvsem zaradi oblikovanja popravkov vrednosti terjatev, ki so posledica vpliva gospodarske recesije na nekatere naše kupce.

Operativni poslovni izid¹ je v letu 2009 znašal 40,7 mio EUR, kar je 35 odstotkov manj kot v letu 2008. Dobičkovnost operativnega poslovanja je v obravnavanem obdobju znašala 1,17, kar pomeni, da je bila ustvarjena 17-odstotna dodana vrednost nad stroški iz poslovanja, medtem ko je v letu 2008 znašala 1,28.

Poslovni izid iz poslovanja je v letu 2009 znašal 50,8 mio EUR, kar je 28 odstotkov manj kot v letu 2008. EBITDA smo realizirali v višini 83,3 mio EUR in je 18 odstotkov manjši od doseženega v letu 2008.

V skupini Petrol smo v letu 2009 ustvarili 46,6 tisoč EUR dodane vrednosti na zaposlenega, kar je 16 odstotkov manj kot v letu 2008.

V skupini Petrol smo v letu 2009 imeli tudi 36,4 mio EUR neto finančnih odhodkov. V primerjavi z letom 2008 so nižji finančni prihodki iz naslova deležev iz dobičkov skupaj obvladovanih in pridruženih družb, predvsem zaradi pripisane izgube pridružene družbe Istrabenz d.d. v višini 20,5 mio EUR, nižji so neto odhodki za obresti in neto negativne tečajne

¹ Operativni poslovni izid = kosmati poslovni izid - stroški iz poslovanja, ki ne vključujejo amortizacije za ekološka sredstva.

razlike. Konec leta 2009 smo ponovno vrednotili naložbe in na tej osnovi opravili slabitve naložb ter dobrega imena v skupni višini 7 mio EUR.

Poslovni izid pred davki je bil dosežen v višini 14,4 mio EUR. Čisti poslovni izid je bil dosežen v višini 10,4 mio EUR.

Celotna sredstva skupine Petrol so na zadnji dan leta 2009 znašala 1.135,5 mio EUR, kar je 6 odstotkov manj kot konec leta 2008.

Najpomembnejšo postavko med dolgoročnimi sredstvi predstavljajo opredmetena osnovna sredstva, ki znašajo 554,8 mio EUR, in dolgoročne naložbe v skupaj obvladovane in pridružene družbe, ki znašajo 136,6 mio EUR.

Obvladovanju kratkoročnih sredstev, ki predstavljajo 30 odstotkov sredstev

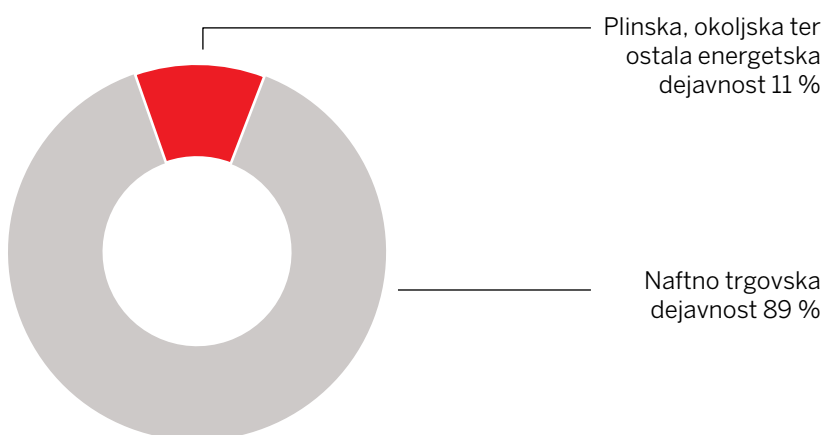
skupine Petrol, posvečamo v skupini Petrol veliko pozornosti. Obseg obratnih sredstev vpliva na obseg zadolževanja tako pri dobaviteljih kot pri bančnih institucijah. Ker pa imamo zagotovljeno kratkoročno kreditiranje doma in v tujini, se lahko hitro odzivamo na spremembe obsega obratnih sredstev. Na zadnji dan leta 2009 so se glede na stanje konec leta 2008 zmanjšale tako poslovne terjatve kot vrednost zalog.

Kupci so v letu 2009 svoje obveznosti v povprečju poravnali pozneje in tudi obrat zalog je bil daljši kot v letu 2008, kar je posledica finančne krize ter gospodarske recesije. Skupina Petrol je imela v obravnavanem obdobju v povprečju vezana denarna sredstva v poslovanju 16 dni oziroma 1 dan več kot v letu 2008. Na zadnji dan obravnavanega obdobja je imela skupina Petrol 109,6 mio EUR obratnega kapitala², kar je 31,2 mio EUR manj kot

konec leta 2008, predvsem zaradi nižjih cen proizvodov iz nafte.

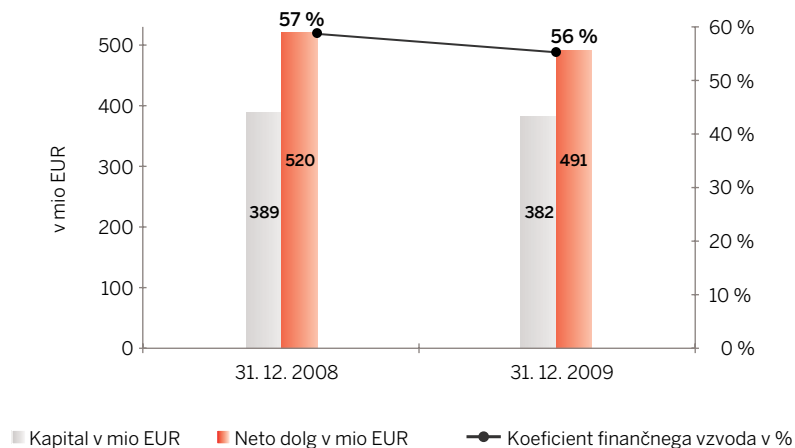
Zaradi vsesplošne finančne in gospodarske krize je bila ponudba dolgoročnih kreditov bank omejena, zato je družba Petrol d.d., Ljubljana junija 2009 izdala navadne imenske dolgoročne obveznice z dospelostjo v letu 2014 v skupni nominalni vrednosti 50 mio EUR, in to za financiranje investicijske dejavnosti in uravnavanje strukture bilance stanja skupine Petrol. Uspešna izdaja, s katero je Petrol pridobil dodatno bazo investitorjev, dokazuje, da Petrol v poslovnem okolju uživa visoko zaupanje, finančni položaj skupine Petrol pa bo ostal še naprej na visoki ravni. Interes, ki je bil izkazan za nakup obveznic, je namreč zelo presegel ponujeno vrednost izdaje.

EBITDA skupine Petrol po dejavnostih



² Obratni kapital = poslovne terjatve + zaloge – kratkoročne poslovne obveznosti.

Kapital, neto dolg in koeficient finančnega vzvoda



Razmerje med finančnimi obveznostmi³ in kapitalom (kazalnik D/K) je na zadnji dan leta 2009 znašalo 1,31, medtem ko je konec leta 2008 znašalo 1,37. Koeficient finančnega vzvoda⁴ je konec leta 2009 znašal 56 odstotkov, konec leta 2008 pa 57 odstotkov.

Finančni položaj skupine Petrol ostaja na visoki ravni kljub bistveno oteženim pogojem poslovanja, ko se povečujeta nelikvidnost in prezadolženost podjetij v Sloveniji in tujini ter s tem slabša položaj naših kupcev. Z aktivnim dnevnim načrtovanjem denarnega toka in spremlja-

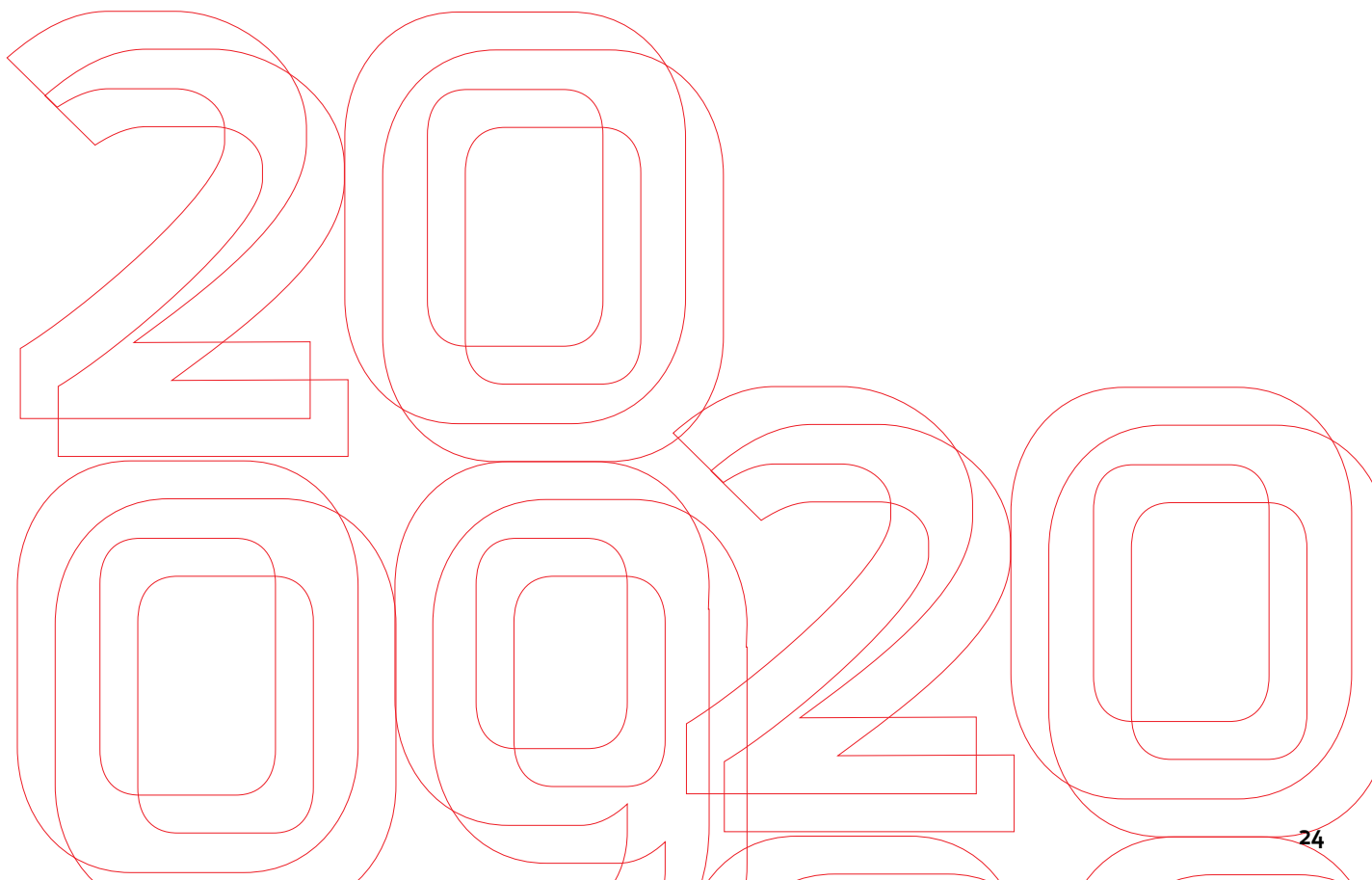
njem poslovanja naših kupcev ostajamo visoko likvidni in izpolnjujemo kriterije finančne stroke glede kratkoročne in dolgoročne plačilne sposobnosti. ■

³ Finančne obveznosti = kratkoročne in dolgoročne finančne obveznosti.

⁴ Finančni vzvod = (finančne obveznosti – denar in denarni ekvivalenti) / (kapital + finančne obveznosti – denar in denarni ekvivalenti).

DOGODKI V SKUPINI PETROL PO KONCU OBRAČUNSKEGA OBDOBJA

- Petrol sodi po rezultatih raziskave, ki jo je izvedel zaposlitveni portal MojeDelo.com, med najuglednejše delodajalce v Sloveniji. V raziskavi zaposlitvenega portala je sodelovalo preko tri tisoč iskalcev zaposlitve, ki so po različnih merilih ocenjevali ugled posameznih podjetij v Sloveniji.
- Občina Ribnica je konzorciju družb Petrol d.d., Ljubljana in Petrol Energetika d.o.o. ter podjetju Ekoen ena d.o.o. podelila koncesijo za izvajanje lokalne gospodarske javne službe oskrbe s toplotno energijo, proizvodnjo toplote na lesno biomaso in druge obnovljive vire za daljnisko ogrevanje na območju ribniške občine. Družba Petrol bo v sodelovanju s konzorcijskimi partnerji koncesijo upravljala 25 let.
- Petrol d.d., Ljubljana je slovesno odprl nov avtocestni bencinski servis Grabonoš ob avtocesti Maribor–Lendava.
- Mojca Kert Kos, direktorica družbe Petrol Energetika d.o.o., je dobitnica letošnje nagrade Gospodarske zbornice Slovenije za izjemne gospodarske in podjetniške dosežke.
- Petrol d.d., Ljubljana je skupaj z družbami Domplan, HSE in Elektro Gorenjska ustanovil konzorcij Soenergetika za soproizvodnjo toplote in elektrike v kotlovnici na Planini v Kranju.
- Mag. Rok Blenkuš je prejemnik nagrade logist leta 2009, ki jo je v okviru sejemske prireditve Logistika '10 podelila Fakulteta za logistiko v Celju.
- Petrol d.d., Ljubljana je slovesno odprl nov bencinski servis v občini Hoče – Slivnica.
- Tomaž Berložnik je 11. marca 2010 odstopil z mesta člana nadzornega sveta Petrola d.d., Ljubljana.



PLAN ZA LETO 2010

Pogoji poslovanja bodo po naših pričakovanjih tudi v letu 2010 tako na finančnem kot gospodarskem področju zelo zahtevni. Poslovanje v zaostrenih finančnih in gospodarskih razmerah zato zahteva dosledno spremljanje in obvladovanje vseh poslovnih procesov.

V letu 2010 bomo posebno pozornost namenili optimizaciji in racionalizaciji poslovanja. Na velikost in strukturo sredstev in obveznosti v bilanci

stanja bodo tudi v letu 2010 vplivali gibanje cen naftnih derivatov na svetovnem naftnem trgu, tečaj ameriškega dolarja ter dogajanja na finančnih in borznih trgih.

Zaradi omejene ponudbe dolgoročnih finančnih virov s strani bank bomo v skupini Petrol v letu 2010 velik poudarek namenili zagotavljanju lastnih virov, in sicer z učinkovitim obvladovanjem zalog in terjatev iz poslovanja ter s stroškovno učinkovitostjo. To bo omogočilo nadaljevanje investicijskih aktivnosti in zniževanje zadolženosti, kar nam zagotavlja finančno stabilnost.

Za leto 2010 imamo smeje načrte. Poslovna odličnost, spremljanje in uvajanje sodobnih pristopov na področju storitev, informacijske tehnologije in varovanja okolja so temelj delovanja skupine Petrol. Pripravljamo tudi strategijo za obdobje od leta 2010 do 2014, ki bo opredelila glavne razvojne usmeritve in strateške cilje skupine Petrol. ■

Glavni cilji poslovanja skupine Petrol v letu 2010

- 2,5 mrd EUR čistih prihodkov od prodaje,
- EBITDA v višini 96,6 mio EUR,
- čisti poslovni izid v višini 43,2 mio EUR,
- prodaja proizvodov iz nafte v višini 2,23 mio ton,
- 407,7 mio EUR prihodkov od prodaje dopolnilnega asortimenta in ostalega trgovskega blaga,
- maloprodajna mreža 443 bencinskih servisov,
- 2.400 plinohramov in
- 28 koncesij za oskrbo s plinom.

UPRAVLJANJE DRUŽBE PETROL D.D., LJUBLJANA

Usklajenost z zakonodajo in sistem upravljanja.

Družba Petrol d.d., Ljubljana podaja v skladu z določilom petega odstavka 70. člena ZGD-1 izjavo o upravljanju družbe.

1. Sklicevanje na veljavni kodeks upravljanja

Za družbo je za obdobje od 1. 1. 2009 do 31. 12. 2009 veljal Kodeks upravljanja javnih delniških družb (Uradni list RS, št. 118/2005 z dne 17. 12. 2005, s spremembami in dopolnitvami z začetkom veljavnosti z dnem 5. 2. 2007). Kodeks je javno dostopen v slovenskem in angleškem jeziku na spletnih straneh Ljubljanske borze d.d., Ljubljana na naslovih:

<http://www.ljse.si/cgi-bin/jve.cgi?doc=8179&sid=o21bMVfIxSDJgpM>,
<http://www.ljse.si/cgi-bin/jve.cgi?doc=8377&sid=HaDajxG7cwteu32m>.

Družba ni sprejela drugega svojega kodeksa, zato upravljanje poteka v skladu z določili ZGD-1 in zgoraj navedenega kodeksa oziroma v njihovih okvirih.

2. Podatki o obsegu odstopanj od kodeksa upravljanja

Družba je delovala usklajeno z določbami kodeksa. Nekatera priporočila kodeksa za družbo niso relevantna in jih družba posledično tudi ne more kršiti, zato jih posebej ne izpostavljamo. Obveznosti, ki so naložene družbi oz. njenim organom za določene primere, bo družba izpolnila, če bo prišlo do takega primera. V nadaljevanju navajamo določene obrazložitve k

zavezujočim priporočilom kodeksa, ki jim družba še ne sledi:

3.1.5.: Dostopnost poslovnika o delu nadzornega sveta vsem delničarjem:

Nadzorni svet je v letu 2006 sprejel poslovnik dela nadzornega sveta in sklenil, da ni treba, da bi bil dostopen drugim deležnikom.

3.1.9.: Uporaba informacijske tehnologije za razpošiljanje gradiv in sklic sej nadzornega sveta:

Zaradi premajhne varnosti telekomunikacij in visoke stopnje tajnosti podatkov še ni možna uporaba informacijske tehnologije, dokler ne bodo vsi člani opremljeni z dovolj varnimi povezavami in protokoli, da bo prepričan vsak nepooblaščen dostop do dokumentov.

8.15.5.: Notranji akt družbe o pravilih omejitev trgovanja:

Družba nima notranjega akta družbe, ki bi poleg zakonskih določil in pravil dodatno predpisoval pravila o omejitvah trgovanja, pač pa osebe, ki so jim dostopne notranje informacije, podpišejo posebno izjavo o varovanju notranjih informacij, družba pa vodi sezname oseb, ki so jim dostopne notranje informacije, vse v skladu z zahtevami Agencije za trgovinski vrednostnih papirjev.

Družba bo priporočila kodeksa (novega Kodeksa upravljanja javnih delniških družb), ki so ga dne 8. 12. 2009 podpisali

Ljubljanska borza, Združenje nadzornikov Slovenije in Združenje Manager, veljati pa je začel 1. 1. 2010, spoštovala tudi v prihodnje. Če se izkaže, da kate-rega od priporočil po kodeksu družba ne bo mogla spoštovati, bosta uprava in nadzorni svet pripravila utemeljeno pojasnilo. Posebej izpostavljamo, da od konca obračunskega obdobja do objave te izjave ni prišlo do sprememb in novih odstopanj. Obvestilo je trajno objavljeno tudi na uradni spletni strani družbe www.petrol.si.

3. Opis glavnih značilnosti sistemov notranjih kontrol in upravljanja tveganj v družbi v povezavi s postopkom računovodskega poročanja:

Družba Petrol d.d., Ljubljana smiselno uporablja COSO-model¹ upravljanja s tveganji in sistem notranjih kontrol v povezavi s postopkom računovodskega poročanja. Pri postavitvi sistema notranjih kontrol ima tri cilje:

- točnost in zanesljivost finančnega poročanja,
- usklajenost z zakonodajo in drugo regulativo in
- učinkovitost in uspešnost poslovanja.

Uprava družbe si prizadeva za takšen kontrolni sistem, ki je na eni strani najučinkovitejši pri omejevanju nastanka negativnega dogodka in na drugi strani

¹ Committee of Sponsoring Organizations of the Treadway Commission je avtor modela upravljanja s tveganji v družbah, ki se uporablja pod imenom model COSO. Uporabo le-tega priporočajo vse relevantne svetovne institucije oziroma standardi. Model je tridimenzionalen, kar pomeni, da je treba tveganja in kontrolni sistem postavljati tako, da se vseskozi upoštevajo cilji družbe in njena organiziranost. Model ima osem stopenj, ki se ves čas ponavljajo, in sicer: ocenitev okolja, postavitve ciljev, identifikacija dogodkov – tveganj, ocenitev tveganj, določitev načina ravnanja s tveganji, določitev načina kontroliranja – postavitve kontrolnega sistema, informiranje in komuniciranje z namenom, da zaposleni prevzamejo svoje odgovornosti, in opazovanje oz. kontroliranje sistema.

tudi stroškovno sprejemljiv.

Uprava družbe se zaveda, da ima vsak sistem notranjih kontrol, ne glede na to, kako dobro deluje, svoje omejitve in ne more v celoti preprečiti napak ali prevar, mora pa biti postavljen tako, da čim prej opozori nanje in da upravi primerno zagotovilo o doseganju ciljev. Glede na splošne omejitve sistemov kontroliranja in da bi dosegli zgoraj navedene cilje, se vsaj vsaki dve leti oceni pomembnost posameznih poslovnih tveganj glede na spremenjene okoliščine zunanega in notranjega okolja, v katerem posluje skupina Petrol, in na tej podlagi preveri potreba po postavitvi novih ali drugačnih kontrol oziroma se preveri učinkovitost

delovanja že uveljavljenega sistema notranjih kontrol. Tak sistem nam omogoča, da se osredotočimo na pomembna tveganja in jih tudi kontinuirano ocenjujemo ter nadzorujemo. V poglavju Upravljanje s tveganji in notranje kontrole tega poslovnega poročila so podrobneje predstavljeni upravljanje s tveganji in kontrolni mehanizmi v povezavi s pomembnostjo posamezne vrste tveganja.

Menimo, da je sedanji sistem notranjih kontrol v družbi Petrol d.d., Ljubljana in skupini Petrol v letu 2009 zagotavljal učinkovito in uspešno doseganje poslovnih ciljev, delovanje v skladu z zakonskimi določili in pošteno ter transparentno poročanje v vseh pomembnih pogledih.

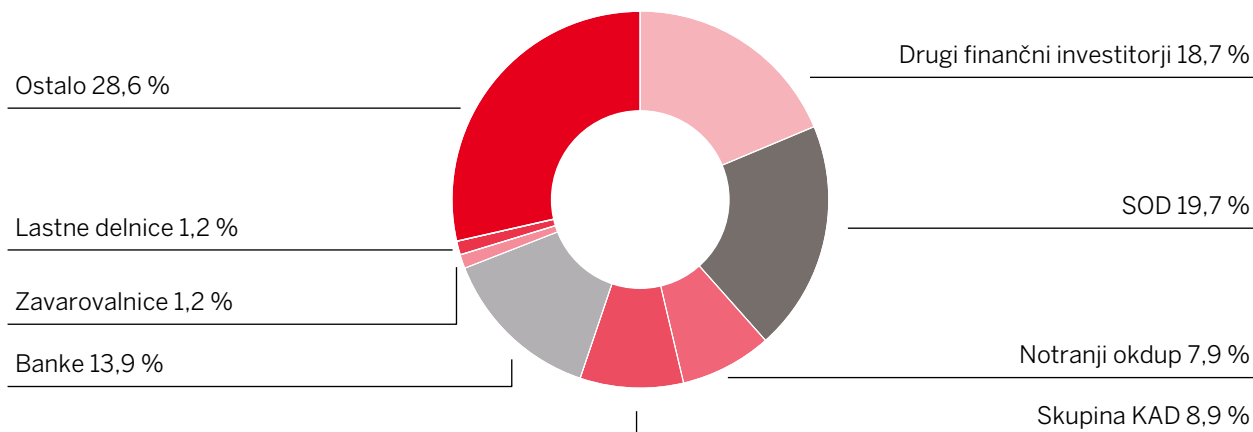
4. Podatki po 6. odstavku 70. člena ZGD-1

Petrol d.d., Ljubljana kot družba, ki je zavezana k uporabi zakona, ki ureja prevzeme, v skladu z določilom šestega odstavka 70. člena ZGD-1 navaja podatke po stanju na zadnji dan poslovnega leta in vsa potrebna pojasnila:

4.1 Struktura osnovnega kapitala družbe

Vse delnice družbe so navadne imenske kosovne delnice, ki dajejo njihovim imetnikom pravico do udeležbe pri upravljanju družbe, pravico do dela dobička (dividende) in pravico do ustreznega dela preostalega premoženja po likvidaciji ali stečaju družbe. Vse delnice so delnice

Struktura osnovnega kapitala družbe Petrol d.d., Ljubljana na dan 31. decembra 2009



Največji delničarji družbe Petrol d.d., Ljubljana na dan 31. decembra 2009

	Delničar	Naslov	Število delnic	Delež v %
1	SLOVENSKA ODŠKODNINSKA DRUŽBA, D.D.	MALA ULICA 5, 1000 LJUBLJANA	412.009	19,75 %
2	NLB d.d.	TRG REPUBLIKE 2, 1000 LJUBLJANA	210.664	10,10 %
3	KAPITALSKA DRUŽBA, D.D.	DUNAJSKA CESTA 119, 1000 LJUBLJANA	172.639	8,27 %
4	ISTRABENZ D.D.	CESTA ZORÉ PERELLO-GODINA 2, 6000 KOPER	79.990	3,83 %
5	JULIUS FOND d.d. in JULIUS k.d.d.	TRG SVOBODE 3, 2000 MARIBOR	78.985	3,79 %
6	VIZIJA HOLDING, K.D.D.	DUNAJSKA CESTA 156, 1000 LJUBLJANA	71.676	3,44 %
7	VIZIJA HOLDING ENA, K.D.D.	DUNAJSKA CESTA 156, 1000 LJUBLJANA	63.620	3,05 %
8	NFD 1 DELNIŠKI INVESTICIJSKI SKLAD D.D.	TRDINOVA 4, 1000 LJUBLJANA	62.620	3,00 %
9	HYPO BANK D.D.	DUNAJSKA CESTA 117, 1000 LJUBLJANA	43.970	2,11 %
10	TRIGLAV VZAJEMNI SKLADI - DELNIŠKI TRIG	SLOVENSKA CESTA 54, 1000 LJUBLJANA	27.056	1,30 %

enega razreda in so izdane v nematerializirani obliki.

4.2 Omejitve prenosa delnic

Vse delnice družbe so prosto prenosljive.

4.3 Kvalificirani deleži po ZPre-1

31. decembra 2009 je na podlagi prvega odstavka 77. člena zakona o prevzemih (glede doseganja kvalificiranega deleža):

- Slovenska odškodninska družba, d.d. imetnica 412.009 delnic izdajatelja Petrol d.d., Ljubljana, kar predstavlja 19,75 odstotka osnovnega kapitala izdajatelja,
- Nova Ljubljanska banka d.d. imetnica 210.664 delnic izdajatelja Petrol d.d., Ljubljana, kar predstavlja 10,10 odstotka osnovnega kapitala izdajatelja, in
- Kapitalska družba, d.d. imetnica 172.639 delnic izdajatelja Petrol d.d., Ljubljana, kar predstavlja 8,27 odstotka osnovnega kapitala izdajatelja.

4.4 Imetniki vrednostnih papirjev, ki zagotavljajo posebne kontrolne pravice

Družba ni izdala vrednostnih papirjev, ki bi zagotavljali posebne kontrolne pravice.

4.5 Delniška shema za delavce

Družba nima delniške sheme za delavce.

4.6 Omejitev glasovalnih pravic

Omejitve glasovalnih pravic ni.

4.7 Dogovori med delničarji, ki lahko povzročijo omejitev prenosa delnic ali glasovalnih pravic

Družbi tovrstni dogovori niso znani.

4.8 Pravila družbe o:

- imenovanju ter zamenjavi članov

organov vodenja ali nadzora:

Člane uprave imenuje nadzorni svet. Mandat članov uprave traja pet let z možnostjo ponovnega imenovanja. Člani nadzornega sveta so dolžni skrbno in odgovorno izbrati upravo. Nadzorni svet najprej določi kriterije za izbiro kandidatov, nato poišče kriterijem primerne kandidate za upravo. Nadzorni svet imenuje upravo, če razpolaga z ustreznim in primernim kandidatom, takoj na seji, ko razpravlja o imenovanju uprave, lahko pa se pred tem imenovanjem odloči za interni ali javni razpis. Če se nadzorni svet odloči za objavo razpisa za imenovanje uprave, imenuje za izvedbo razpisa in oblikovanje predlogov kandidatov za upravo tričlansko razpisno komisijo. Nadzorni svet je v letu 2009 oblikoval komisijo za kadrovska vprašanja in vrednotenje dela uprave, ki bi lahko v primeru razpisa prevzela tudi funkcijo vodenja razpisa. Nadzorni svet ponovno imenuje upravo v roku enega leta pred iztekom mandata in praviloma najpozneje tri mesece pred iztekom mandata. Če skupščina družbe izglasuje nezaupnico upravi, se mora nadzorni svet takoj po seji skupščine opredeliti do odpoklica posameznega člana uprave. Ne glede na gornje lahko nadzorni svet po svoji presoji odpokliče upravo iz razlogov, ki jih opredeljuje zakon. Nadzorni svet lahko največ za obdobje enega leta imenuje svoje posamezne člane za začasnega člana uprave, ki nadomešča manjkajočega ali zadržanega člana uprave. Ponovno imenovanje ali podaljšanje mandata je dopustno, če celotni mandat s tem ni daljši od enega leta. Nadzorni svet je dolžan upravo, ki pomanjkljivo izvaja naloge iz svoje pristojnosti, takoj obvestiti o svojih ugotovitvah in mnenjih ter ji določiti najkrajši možni rok za odpravo ugotovljenih pomanjkljivosti. Če uprava v določenem roku

ne doseže pričakovanih rezultatov, nadzorni svet odloča o odpoklicu članov uprave. Nadzorni svet družbe ima devet članov, od katerih jih šest voli skupščina družbe z večino glasov navzočih delničarjev, tri pa svet delavcev družbe. Člani nadzornega sveta so izvoljeni za dobo štirih let in so po preteku mandata lahko ponovno izvoljeni. Sklep o predčasnem odpoklicu članov nadzornega sveta – predstavnikov delničarjev mora biti sprejet s tričetrtinsko večino prisotnih glasov skupščine, pogoje odpoklica članov nadzornega sveta – predstavnikov delavcev pa določi svet delavcev s svojim splošnim aktom.

• spremembah statuta:

Skupščina s tričetrtinsko večino pri sklepanju zastopanega osnovnega kapitala odloča o spremembah statuta.

4.9 Pooblastila članov posloводства, zlasti glede lastnih delnic:

Pooblastila članov posloводства so opredeljena v nadaljevanju poglavja. Sicer pa uprava nima posebnih pooblastil v zvezi z izdajo ali nakupom lastnih delnic.

4.10 Pomembni dogovori, ki začnejo učinkovati, se spremenijo ali prenehajo na podlagi spremembe kontrole v družbi, ki je posledica javne prevzemne ponudbe:

Družbi takšni dogovori niso znani.

4.11 Dogovori med družbo in člani njenega organa vodenja ali nadzora ali delavci, ki predvidevajo nadomestilo, če ti zaradi ponudbe, kot jo določa zakon, ki ureja prevzeme, odstopijo, so odpuščeni brez utemeljenega razloga ali njihovo delovno razmerje preneha:

V primeru odstopa člani uprave niso upravičeni do odpravnine, v primeru od-poklica in odpovedi pogodbe o zaposlitvi brez utemeljenega razloga pa so člani uprave upravičeni do odpravnine.

5. Podatki o delovanju skupščine

Skladno z uveljavljeno zakonodajo oziroma zakonom o gospodarskih družbah je skupščina delničarjev organ družbe, v katerem delničarji uresničujejo svoje pravice v zadevah družbe. Sklicevanje skupščine je urejeno s statutom družbe v skladu z veljavno zakonodajo. Skupščino delničarjev skliče uprava družbe na lastno pobudo, na zahtevo nadzornega sveta ali na zahtevo delničarjev družbe, ki predstavljajo vsaj pet odstotkov osnovnega kapitala družbe. Upravičenec, ki zahteva sklic skupščine, mora ob zahtevi upravi posredovati tudi dnevni red skupščine ter razložena in utemeljena namen in razlog sklica. Uprava skliče zasedanje skupščine delničarjev družbe mesec dni pred zasedanjem z objavo v Uradnem listu Republike Slovenije in v borznem informacijskem sistemu SEOnet Ljubljanske borze d.d., Ljubljana. V objavi sklica zasedanja skupščine uprava navede čas in kraj zasedanja, določi organe, ki bodo vodili zasedanje, ter dnevni red in predloge sklepov skupščine. Uprava je v letu 2009 dvakrat sklicala skupščino. Na skupščini dne 7. aprila 2009 so delničarji odločali o spremembah statuta, ki so se nanašale na spremembo načina obveščanja, na uskladitve dejavnosti z novo standardno klasifikacijo dejavnosti in redakcijske spremembe, o imenovanju članov nadzornega sveta in o določitvi bruto sejnin članov nadzornega sveta družbe. Na skupščini dne 5. maja 2009 pa so bili delničarji družbe seznanjeni z letnim poročilom in poročilom nadzornega sveta o rezultatih preveritve letnega poročila za poslovno leto 2008. Odločali so o uporabi bilančnega dobička in podelitvi razrešnice upravi in nadzornemu svetu za leto

2008 ter o imenovanju revizorja družbe za revidiranje računovodskega poročila in pregled poslovnega poročila za leto 2009. Delničarji so sprejeli sklepa o uporabi bilančnega dobička in o imenovanju revizorja družbe za revidiranje računovodskega poročila ter pregled poslovne-ga poročila za leto 2009, skupščina pa ni podelila razrešnice upravi in nadzornemu svetu.

6. Podatki o sestavi in delovanju organov vodenja in nadzora

Upravljanje družbe Petrol d.d., Ljubljana deluje po dvotirnem sistemu. Družbo vodi uprava, njeno delovanje pa nadzoruje nadzorni svet. Upravljanje družbe Petrol d.d., Ljubljana temelji na zakonskih določitih, statutu kot temeljnem pravnem aktu družbe, internih aktih in na uveljavljeni ter splošno sprejeti dobri poslovni praksi.

Delovanje uprave

Družbo Petrol d.d., Ljubljana vodi uprava samostojno in na lastno odgovornost. Uprava zastopa in predstavlja družbo. Po statutu ima predsednika uprave, enega ali več podpredsednikov in enega ali več članov uprave. Eden od članov uprave je delavski direktor, ki soodloča le o tistih vprašanih, ki se nanašajo na oblikovanje kadrovske in socialne politike, in nima po-oblastila za zastopanje družbe. Skupno število članov uprave je najmanj tri in največ šest. Konkretno število članov uprave določi nadzorni svet družbe s sklepom o imenovanju. V letu 2009 je bila uprava petčlanska v obdobju od 1. 1. 2009 do 8. 6. 2009, tričlanska v obdobju od 8. 6. 2009 do 30. 8. 2009, od tega dne dalje pa šestčlanska v povsem novi sestavi (razen delavskega direktorja). Uprava družbe je problematiko s področja svojih pristojnosti v letu 2009 obravnavala na šestinštiridesetih sejah. Na vseh sejah je uprava vse sklepe sprejela soglasno. Poleg formalnih sej je uprava izvrševala

pristojnosti in odgovornosti v dnevnem poslovanju ter pristojnosti in odgovornosti do skupščine, kot jih opredeljuje ZGD-1. Aktivnosti v odnosu do nadzornega sveta je izvajala, kot jih opredeljuje četrto poglavje poslovnika o delu nadzornega sveta. Uprava je nadzornemu svetu redno poročala o poslovanju družbe ter se z nadzornim svetom posvetovala o strategiji, razvoju poslovanja in obvladovanju tveganj družbe. V letu 2009 je bilo kar nekaj izrednih ali pomembnih dogodkov, zaradi katerih so bili potrebni sklici izrednih oz. korespondenčnih sej nadzornega sveta, in tako je nadzorni svet problematiko iz svoje pristojnosti obravnaval kar na devetnajstih sejah. Uprava je del svojih aktivnosti usmerjala tudi v sodelovanje s svetom delavcev in z reprezentativnim sindikatом delavcev skupine Petrol.

Mandat članov uprave traja pet let z možnostjo ponovnega imenovanja. Družbo zastopa in predstavlja predsednik uprave skupaj s podpredsednikom ali posameznim članom uprave. Podpredsedniki ali posamezni člani uprave zastopajo družbo le skupaj s predsednikom uprave.

Zakoniti zastopniki potrebujejo soglasje nadzornega sveta za pridobitev ali odsvojitve lastnih delnic družbe, pridobivanje, ustanavljanje ali ukinitve družb in poslovnih enot, prav tako za najem ali dajanje posojil, ki v posamičnem primeru presegajo pet odstotkov celotnega kapitala družbe, ali druge posamične investicije, ki presegajo pet odstotkov celotnega kapitala. Soglasje potrebujejo tudi za podelitev prokure in za dovolitev hipotek.

Člani uprave Petrola d.d., Ljubljana do 8. junija 2009 so bili Marko Kryžanowski, predsednik uprave, Igor Irgolič, podpredsednik uprave - odgovoren za trženje, mag. Alenka Vrhovnik Težak, članica uprave za finance, Boštjan Napast, član

uprave za energetiko, in Bojan Herman, delavski direktor.

Člani uprave Petrola d.d., Ljubljana od 8. junija 2009 do 30. avgusta 2009 so bili mag. Alenka Vrhovnik Težak, predsednica uprave, Boštjan Napast, član uprave, in Bojan Herman, delavski direktor. Z 8. junijem 2009 je bila za prokuristko družbe Petrol d.d., Ljubljana imenovana Nevenka Šubelj. Naloge prokuristke je opravljala do 8. septembra 2009.

Člani uprave Petrola d.d., Ljubljana od 30. avgusta 2009 dalje

ALEKSANDER SVETELŠEK, predsednik uprave

Petletno mandatno obdobje z začetkom 30. avgusta 2009. Rojen leta 1963. Po izobrazbi diplomirani ekonomist. Področja in odgovornosti:

- kadrovsko področje, investicije, tuji trgi.

ROMAN DOBNIKAR, član uprave

Petletno mandatno obdobje z začetkom 30. avgusta 2009. Rojen leta 1973. Po izobrazbi univerzitetni diplomirani ekonomist. Področji in odgovornosti:

- prodaja, marketing.

JANEZ ŽIVKO, član uprave

Petletno mandatno obdobje z začetkom 30. avgusta 2009. Rojen leta 1973. Po izobrazbi magister poslovnih ved. Področja in odgovornosti:

- finance, računovodstvo, informatika, splošne službe.

MAG. MARIČA LAH, članica uprave

Petletno mandatno obdobje z začetkom 30. avgusta 2009. Rojena leta 1956. Po izobrazbi magistra znanosti iz managementa. Področja in odgovornosti:

- nabava, logistika.

MAG. ROK VODNIK, član uprave

Petletno mandatno obdobje z začetkom 30. avgusta 2009. Rojen leta 1970. Po izobrazbi magister poslovedenja in organizacije. Področje in odgovornost:

- energetika.

BOJAN HERMAN, delavski direktor

Prvo petletno mandatno obdobje od 25. septembra 2002 do 25. septembra 2007. Ponovno imenovan² za petletno mandatno obdobje. Rojen leta 1951. Po izobrazbi gimnazijski maturant. V Petrolu zaposlen od leta 1975.

Naloge in sestava nadzornega sveta

Nadzorni svet družbe Petrol d.d., Ljubljana po statutu sestavlja devet članov. Člani nadzornega sveta so izvoljeni za dobo štirih let in so po preteku mandata lahko ponovno izvoljeni. Nadzorni svet izmed svojih članov izvoli predsednika in namestnika. Predsednik nadzornega sveta je vedno predstavnik delničarjev. Predsednik nadzornega sveta zastopa družbo v razmerju do uprave in nadzorni svet nasproti upravi družbe in tretjim osebam, če v vsakem konkretnem primeru ni določeno drugače.

V letu 2009 je prišlo do sprememb v sestavi nadzornega sveta. Andrej Bratož je s položaja člana nadzornega sveta odstopil 14. januarja 2009. Samu Gerdinu, Cvetki Žigart in Cirilu Piršu, predstavnikom zaposlenih, je mandat potekel 21. februarja 2009. Dne 22. februarja 2009 so bili imenovani novi predstavniki zaposlenih, in sicer Samo Gerdin, France Premrn in Andrej Tomplak. Milanu Podpečanu, podpredsedniku nadzornega sveta, ter članoma nadzornega sveta Bojanu Šrotu in Alešu Marinčku je mandat potekel 5. aprila 2009. Na skupščini 7. aprila so bili za člane nadzornega sveta za štiriletno mandatno obdobje z začetkom 7. aprila

2009 izvoljeni Tomaž Kuntarič, Bruno Korelič, Tomaž Berločnik, Urban Golob, Žiga Debeljak in Dari Južna (slednji z začetkom mandata 16. julija 2009). Viktor Baraga je bil predsednik nadzornega sveta do 22. aprila 2009, ko je odstopil s položaja in funkcije člana nadzornega sveta; za novega predsednika nadzornega sveta je bil izvoljen Tomaž Kuntarič, za namestnika predsednika nadzornega sveta pa Bruno Korelič. Od 16. julija 2009, ko je mandat nastopil še zadnji član nadzornega sveta, je nadzorni svet deloval v polni sestavi.

Nadzorni svet Petrola d.d., Ljubljana je na svoji 1. seji dne 22. aprila 2009 ukinil komisije, ki jih je 28. maja 2008 ustanovil nadzorni svet v prejšnji sestavi, in ustanovil naslednji komisiji:

1. revizijsko komisijo,
2. komisijo za kadrovska vprašanja in vrednotenje dela uprave.

Člani nadzornega sveta Petrola d.d., Ljubljana

TOMAŽ KUNTARIČ, predsednik nadzornega sveta, predstavnik kapitala

Direktor Slovenske odškodninske družbe, d.d. Za štiriletno mandatno obdobje imenovan na 18. skupščini delničarjev dne 7. aprila 2009.

BRUNO KORELIČ, namestnik predsednika nadzornega sveta, predstavnik kapitala

Za štiriletno mandatno obdobje imenovan na 18. skupščini delničarjev dne 7. aprila 2009.

DARI JUŽNA, predstavnik kapitala

Predsednik uprave Perspektive d.d., borznoposredniške družbe, direktor družb Vizija holding, k.d.d., Vizija holding Ena, k.d.d., Perspektiva FT, d.o.o. Za štiriletno mandatno obdobje imenovan na 18. skupščini delničarjev dne 7. aprila

² Na 23. seji sveta delavcev družbe Petrol d.d., Ljubljana 18. septembra 2007.

2009. Začetek mandatnega obdobja 16. julija 2009.

TOMAŽ BERLOČNIK, predstavnik kapitala

Direktor družbe Berli d.o.o., Ljubljana, od 14. januarja 2010 predsednik uprave Istrabenza, d.d. Za štiriletno mandatno obdobje imenovan na 18. skupščini delničarjev dne 7. aprila 2009.

URBAN GOLOB, predstavnik kapitala

Član uprave Hypo Alpe-Adria-Bank d.d. Za štiriletno mandatno obdobje imenovan na 18. skupščini delničarjev dne 7. aprila 2009.

ŽIGA DEBELJAK, predstavnik kapitala

Predsednik uprave Poslovnega sistema Mercator, d.d. Za štiriletno mandatno obdobje imenovan na 18. skupščini delničarjev dne 7. aprila 2009.

SAMO GERDIN, predstavnik zaposlenih

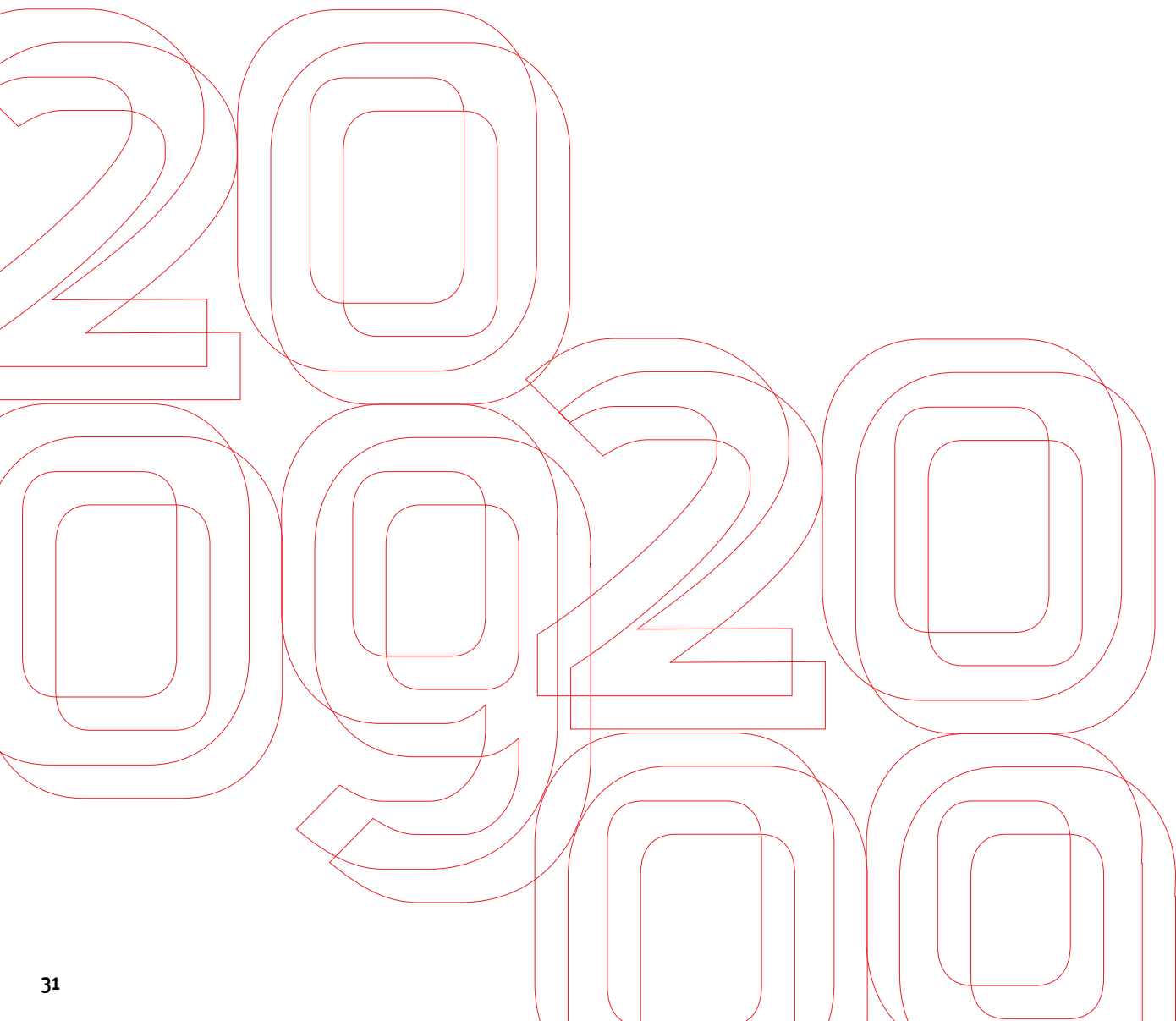
Petrol d.d., Ljubljana, področje tehnični razvoj, kakovost in varnost. Za štiriletno mandatno obdobje ponovno imenovan na 4. seji sveta delavcev dne 16. februarja 2009. Začetek mandatnega obdobja 22. februarja 2009.

FRANC PREMERN, predstavnik zaposlenih

Petrol d.d., Ljubljana, področje veleprodaja. Za štiriletno mandatno obdobje imenovan na 4. seji sveta delavcev dne 16. februarja 2009. Začetek mandatnega obdobja 22. februarja 2009.

ANDREJ TOMPLAK, predstavnik zaposlenih

Petrol Maloprodaja Slovenija d.o.o. Za štiriletno mandatno obdobje imenovan na 4. seji sveta delavcev dne 16. februarja 2009. Začetek mandatnega obdobja 22. februarja 2009. ■



DELNICA DRUŽBE

V letu 2009 so se cene delnic oziroma referenčni indeksi na svetovnih in evropskih borzah, ki prikazujejo gibanje cen delnic, v primerjavi z letom 2008 zvišali. Tudi Petrolova delnica je v primerjavi s koncem leta 2008 pridobila vrednost.

V prvem kvartalu leta 2009 so bile vrednosti referenčnih indeksov celo nižje kot konec leta 2008, v nadaljevanju leta pa je bil viden obrat, tako da so indeksi leto končali s pozitivnimi vrednostmi. Podobno sta se gibala tudi indeks SBI20 na domači borzi in delnica Petrola.

Petrolova delnica je uvrščena v prvo borzno kotacijo, na borzi pa kotira od 5. maja 1997 dalje. V letu 2009 je bil na borzi dosežen promet s Petrolovo delnico v višini 24,83 mio EUR in je bil v primerjavi s prometom v letu 2008 nižji za 55,2 odstotka. Delnica Petrola je bila tudi v preteklem letu – kljub nižjemu prometu kot v prejšnjih letih – v družbi najprometnejših delnic na Ljubljanski borzi vrednostnih papirjev.

V zadnjih letih je rast delnice Petrola večinoma presegala rast indeksa SBI20. V letu 2008, ki je bilo v znamenju padanja vrednosti delnic na svetovnem trgu, je imela delnica nekoliko večji padec kot indeks SBI20. V letu 2009 pa je ponovno presegla rast indeksa SBI20.

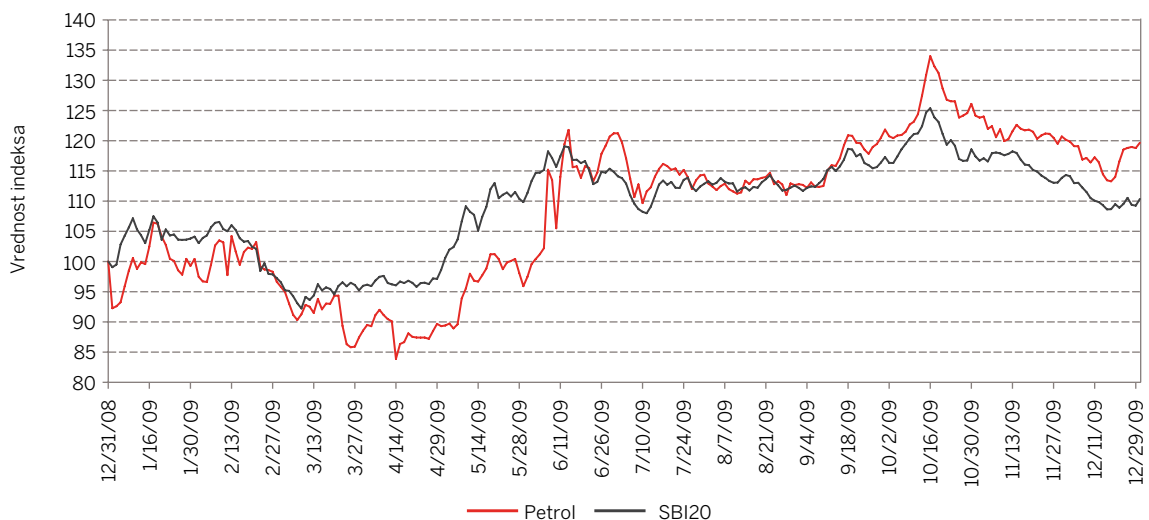
Enotni tečaj delnice se je v obdobju od 1. januarja do 31. decembra 2009 zvišal za 29,7 odstotka, medtem ko je od začetka kotacije porasel za več kot trikrat. Povprečni tečaj delnice Petrola d.d., Ljubljana, ki je v letu 2009 znašal 291,39 EUR, je bil za 46,2 odstotka nižji kot leto prej. V letu 2009 se je enotni tečaj Petrolove delnice gibal med 225,48 EUR in 360,22 EUR za delnico.

Promet z delnico in tržna kapitalizacija

Doseženi promet na borzi v letu 2009 v višini 24,83 mio EUR je bil v primerjavi s prometom v letu 2008 nižji za 55,2 odstotka. V skupnem prometu na borznem trgu Ljubljanske borze je predstavljal 2,7 odstotka, v prometu z delnicami borznega trga pa 3,4 odstotka.

Po prometu se je delnica Petrola d.d., Ljubljana na Ljubljanski borzi med delnicami uvrstila na šesto mesto. Med delnicami iz prve kotacije je zasedla peto mesto. S Petrolovo delnico je bilo na mesec v povprečju opravljenih za 2,1 mio EUR poslov. Manjši promet in nižji delež v prometu z delnico Petrola v letu 2009 sta posledica tega, da so bile povprečne vrednosti delnic na Ljubljanski borzi v letu 2009

Primerjava baznega indeksa za enotni tečaj delnice Petrola in indeksa SBI20 v letu 2009



niže kot leto poprej in je bil tako nižji tudi celoten borzni promet. Poleg tega je bila večina prometa z delnico Petrola ustvarjena prek navadnega prometa, medtem ko so nekatere delnice, ki so imele v letu 2009 večji promet, večino prometa ustvarile prek prometa s svežnji. Delnica Petrola je bila v letu 2009 stodontno likvidna.

Tržna kapitalizacija Petrola d.d., Ljubljana je na zadnji trgovanjski dan leta 2009 znašala 671 mio EUR, kar je 7,9 odstotka tržne kapitalizacije borznega trga delnic.

Petrol d.d., Ljubljana se je tako po tržni kapitalizaciji na zadnji dan leta 2009 povzpela na tretje mesto. Delnica družbe je tudi ena od treh delnic, ki v indeksu SBI20 predstavljajo več kot desetodstotni delež.

Najpomembnejši finančni kazalniki delnice

Čisti poslovni izid poslovnega leta Petrola d.d., Ljubljana na delnico je znašal 5,17 EUR, denarni poslovni izid na delnico pa je znašal 15,14 EUR. Kapitalska donosnost delnice, izračunana glede na enotni

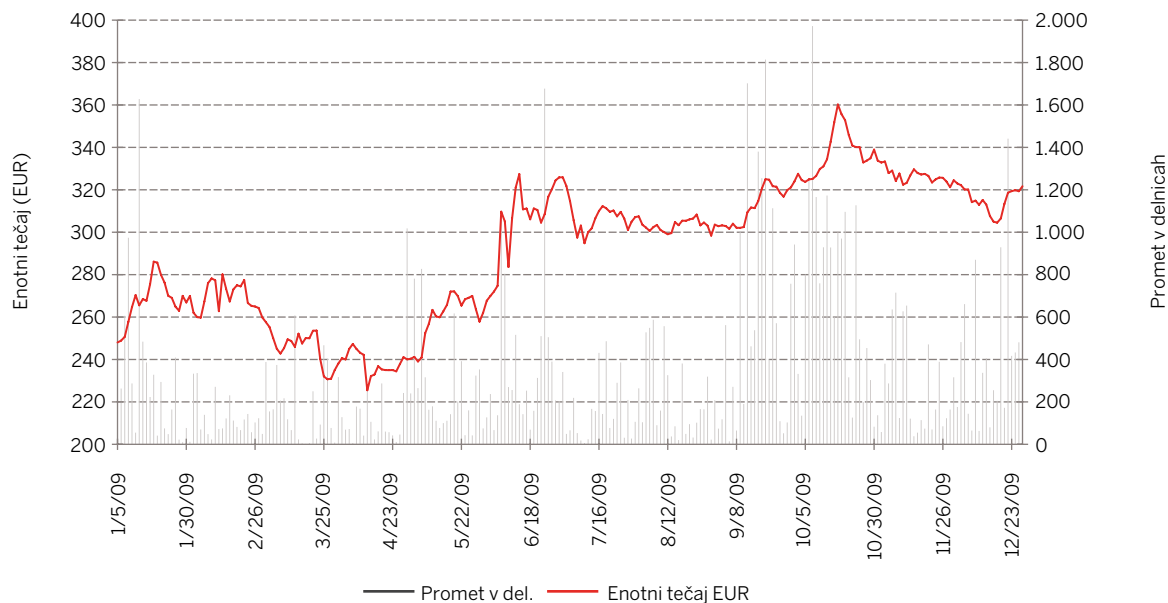
tečaj konec leta 2009 in 2008, je bila 19,7-odstotna. To skupaj z 2,2-odstotno dividendno donosnostjo predstavlja 21,9-odstotno donosnost delnice v letu 2009.

Razmerje med tržno ceno delnice konec leta 2009 in njeno knjigovodsko vrednostjo konec leta 2009, ki je znašala 189 EUR, je bilo 1,7 in tako nižje kot konec leta 2008. Razmerje med tržno ceno delnice konec leta 2009 in doseženim čistim poslovnim izidom na delnico pa je znašalo 62,2.

Tečaji delnice Petrola 2008 – 2009 v EUR

	2009	2008
Najvišji tečaj	360,22	904,19
Najnižji tečaj	225,48	225,86
Povprečni tečaj v tekočem letu	291,39	541,51
Tečaj na zadnji trgovanjski dan tekočega leta	321,69	268,82
Rast/padec enotnega tečaja od 1.1. do 31.12. v tekočem letu	29,70 %	-70,27 %
Rast povprečne vrednosti v tekočem letu glede na tečaj 05.05.1997	306,48 %	655,39 %

Enotni tečaj in promet s Petrolovo delnico v letu 2009



Lastniška struktura osnovnega kapitala

Struktura osnovnega kapitala Petrola d.d., Ljubljana se tudi v letu 2009 ni bistveno spremenila. Največji posamični delničar s 412.009 delnicami ostaja Slovenska odškodninska družba. Sledita ji NLB d.d. z 210.664 delnicami in Kapitalna družba d. d. s 172.639 delnicami. Med večjimi posamičnimi delničarji so še Istrabenz d.d., Julius fond d.d. in Julius k.d.d., Vizija holding k.d.d., Vizija holding Ena k.d.d., Nacionalna finančna družba 1 d.d., Hypo bank d.d. in Triglav vzajemni skladi.

Grafično je lastniška struktura osnovnega kapitala prikazana v poglavju o upravljanju družbe Petrol d.d., Ljubljana.

Ob izteku leta je bilo v lasti tujih pravnih in fizičnih oseb 31.923 delnic oziroma 1,5 odstotka vseh delnic. Število delničarjev se je z 39.796, kolikor jih je bilo konec leta 2008, zvišalo na 39.904. V letu 2009 se je tako trend upadanja števila delničarjev prvič obrnil.

Deset največjih delničarjev družbe Petrol d.d., Ljubljana je navedenih v poglavju o upravljanju družbe Petrol d.d., Ljubljana.

Druga pojasnila družbe Petrol d.d., Ljubljana

Prospekt družbe Petrol d.d., Ljubljana, pripravljen ob uvrstitvi delnic družbe Petrol d.d., Ljubljana v kotacijo na borzi, je objavljen na spletni strani družbe. Vse spremembe prospekta so objavljene v strategiji družbe, letnem poročilu družbe Petrol d.d., Ljubljana in javnih objavah družbe Petrol d.d., Ljubljana, dostopnih na spletnih straneh družbe www.petrol.si in spletnih straneh Ljubljanske borze, d.d. – seonet.ljse.si.

V septembru 2009 je bil pripravljen nov prospekt družbe Petrol d.d., Ljubljana za uvrstitev obveznic v trgovanje na organiziranem trgu.

Odobreni kapital

Petrol d.d., Ljubljana na dan 31. 12. 2009 nima odobrenega kapitala.

Pogojno povečanje osnovnega kapitala

Skupščina družbe Petrol d.d., Ljubljana ni sklepala o pogojnem povečanju osnovnega kapitala.

Rezerve za lastne deleže

Lastnih delnic družba Petrol d. d., Ljubljana tudi v letu 2009 ni odkupovala.

Na zadnji dan leta 2009 je imela družba 24.703 lastnih delnic oziroma 1,2 odstotka registriranega osnovnega kapitala. Njihova skupna knjigovodska vrednost je 31. decembra 2009 znašala 2,6 mio EUR. Od tržne vrednosti delnic na ta dan je bila nižja za 5,3 mio EUR.

Politika dividend za maksimiranje dolgoročnih donosov

Kapitalska politika, ki temelji na dolgoročnem maksimiranju donosov delničarjev, sodi med najpomembnejše cilje naše razvojne strategije. Uprava družbe zagovarja dolgoročno stabilno politiko dividend. Ta najbolje ustreza dolgoročnim razvojnim potrebam družbe, saj zagotavlja višjo stopnjo predvidljivosti poslovnih donosov in dolgoročno stabilno ceno delnice.

V letu 2009 je bila po sklepu skupščine izplačana bruto dividenda na delnico za leto 2008 v višini 5,90 EUR.

Višina bilančnega dobička

Višina bilančnega dobička Petrola d.d., Ljubljana je v skladu z ZGD-1 za leto 2009 znašala 14,6 mio EUR.

Pregled izplačila dividend 2005–2008

Poslovno obdobje	Skupni znesek dividend po sklepu skupščine	Bruto dividenda na delnico
2005	8.706.085,20 EUR	4,20 EUR
2006	11.474.655,50 EUR	5,50 EUR
2007	12.309.175,90 EUR	5,90 EUR
2008	12.309.175,90 EUR	5,90 EUR

Število delnic v lasti članov nadzornega sveta in uprave na dan 31. decembra 2009

ime in priimek	funkcija	število delnic	delež v kapitalu	
Nadzorni svet		135	0,01 %	
Notranji člani		135	0,01 %	
1.	Samo Gerdin	Član nadzornega sveta	-	0,0000 %
2.	Franc Premrn	Član nadzornega sveta	135	0,0065 %
3.	Andrej Tomplak	Član nadzornega sveta	-	0,0000 %
Zunanji člani		-	0,00 %	
1.	Tomaž Kuntarič	Predsednik nadzornega sveta	-	0,0000 %
2.	Bruno Korelič	Podpredsednik nadzornega sveta	-	0,0000 %
3.	Tomaž Berločnik	Član nadzornega sveta	-	0,0000 %
4.	Urban Golob	Član nadzornega sveta	-	0,0000 %
5.	Žiga Debeljak	Član nadzornega sveta	-	0,0000 %
6.	Dari Južna	Član nadzornega sveta	-	0,0000 %
Uprava		840	0,04 %	
1.	Aleksander Svetelšek	Predsednik uprave	105	0,0050 %
2.	Janez Živko	Član uprave	40	0,0019 %
3.	Mariča Lah	Članica uprave	40	0,0019 %
4.	Roman Dobnikar	Član uprave	153	0,0073 %
5.	Rok Vodnik	Član uprave	85	0,0041 %
6.	Bojan Herman	Član uprave - delavski direktor	417	0,0200 %

Redna udeležba na konferencah za vlagatelje in dostopnost informacij

Družba Petrol d.d., Ljubljana ima redni program sodelovanja z domačimi in tujimi vlagatelji, ki omogoča dobro obveščenost, pretok idej in nova strateška partnerstva. Program vključuje javne objave, individualne sestanke in predstavitve ter javne predstavitve družbe. Redno

se udeležujemo konferenc za vlagatelje, ki jih vsako leto organizirajo Ljubljanska borza in različne banke. V letu 2009 se je družba udeležila treh pomembnih mednarodnih konferenc. Sodelovali smo na dnevni slovenskega kapitalskega trga v Ljubljani, ki ga je organizirala Ljubljanska borza v sodelovanju s partnerji. Udeležili smo se tudi konferenc za vlagatelje v Avstriji, in sicer v Zuersu pod okriljem

Raiffeisen Centrobank in v Stegersbachu pod okriljem Erste Bank.

Vse informacije za vlagatelje, vključno s finančnim koledarjem, so objavljene na spletnih straneh družbe. Kontaktna oseba, pristojna za odnose z vlagatelji, je Barbara Jama Živalič, ki ji lahko pišete na naslov investitorji.informacije@petrol.si.



POSLOVNA TVEGANJA

Negotovost pomeni tako tveganje kot tudi priložnost, zato imamo v skupini Petrol politiko upravljanja s poslovnimi tveganji vgrajeno v proces strateškega poslovnega načrtovanja in vsakokratnega odločanja. V skladu s 30. členom ZFPPIPP v skupini Petrol redno izvajamo ukrepe upravljanja tveganj iz poslovanja, ki jim je skupina izpostavljena pri svojem poslovanju. Upravljanje s tveganji je opisano v nadaljevanju, medtem ko so razkritja v zvezi s finančnimi instrumenti in tveganji predstavljena v računovodskem delu poročila.

Vse gospodarske družbe se srečujejo z negotovostjo poslovanja, ki je v času svetovne gospodarske krize še toliko večja. Za kontinuirano spremljanje tveganosti poslovnega okolja imamo izdelan celovit sistem za upravljanje s poslovnimi tveganji, s katerim zagotavljamo, da so ključna tveganja, ki jim je družba izpostavljena, pravočasno prepoznana, ocenjena in obvladovana. Obvladovanje poslovnih tveganj je vpeto v celotno organizacijsko strukturo in v poslovni proces na vseh ravneh poslovanja.

Tudi v letu 2009 smo se sistematično in celovito ukvarjali s tveganji. Tako smo uspešno obvladovali posamezna poslov-

na tveganja – se pravočasno odzivali nanje, jih zmanjševali ali se jim celo izognili.

Dogodki, ki so v letu 2009 vplivali na poslovna tveganja in upravljanje z njimi

Upravljanje s poslovnimi tveganji je v letu 2009 zaznamovala svetovna finančna in posledično tudi gospodarska kriza, ki se je močno odrazila tudi v realnem sektorju slovenskega gospodarstva.

Težave bančnega sektorja so vnašale negotovost predvsem na področja obvladovanja obrestnih, kreditnih in likvidnostnih tveganj. Zavedali smo se, da lahko oslABLJENA likvidnost bank in neugodne razmere financiranja pomembno vplivajo na poslovanje podjetij in posa-

meznikov, zato smo v tem letu povečali previdnost pri upravljanju s finančnimi tveganji. Dodatno smo bili pozorni na plačilno sposobnost kupcev in s tem na stanje terjatev iz poslovanja. Vzdrževanje likvidnosti oziroma kratkoročno plačilno sposobnost družb v skupini Petrol pa smo zagotavljali s centralnim vodenjem in usklajevanjem tekočih denarnih tokov ter z dogovori z bankami o povečanju kreditnih linij.

Družba Petrol d.d., Ljubljana si je z uspešno prvo prodajo navadnih imenskih obveznic družbe v juniju 2009 zagotovila tudi nov dolgoročni vir financiranja. Finančni položaj skupine Petrol zato še naprej ostaja na visoki ravni, finančno tveganje pa je s tem manjše.

Skupine poslovnih tveganj, ki vplivajo na naše poslovanje

I. Tveganja okolja		
I.1. Politična tveganja	I.3. Tveganja gospodarskega okolja	I.5. Tveganja katastrof
I.2. Tveganja finančnega okolja	I.4. Tveganja zakonodaje in regulative	
II. Tveganja delovanja		
II.1. Operativna tveganja	II.2. Tveganja vodenja in odločanja	II.5. Finančna tveganja
II.1.1. Tveganja upravljanja s človeškimi viri	II.2.1. Tveganja vodenja	II.5.1. Cenovna tveganja
II.1.2. Komerzialna tveganja	II.2.2. Tveganja poslovno-finančnega odločanja	II.5.2. Kreditna tveganja (tveganja naspr. strani)
II.1.3. Tveganja varnosti in zaščite	II.2.3. Tveganja strateškega odločanja	II.5.3. Likvidnostna tveganja
II.1.4. Tveganja prekinitev poslovanja	II.3. Tveganja zagotavljanja informacij	II.5.4. Valutna tveganja
	II.4. Tveganja prevar in drugih nezakonitih dejanj	II.5.5. Obrestna tveganja
		II.5.6. Tveganja finančnih instrumentov

Novonastali finančni situaciji v letu 2009 se nam je tako kljub hitrim spremembam na kapitalskih in finančnih trgih uspelo uspešno prilagajati.

Petrolov model poslovnih tveganj

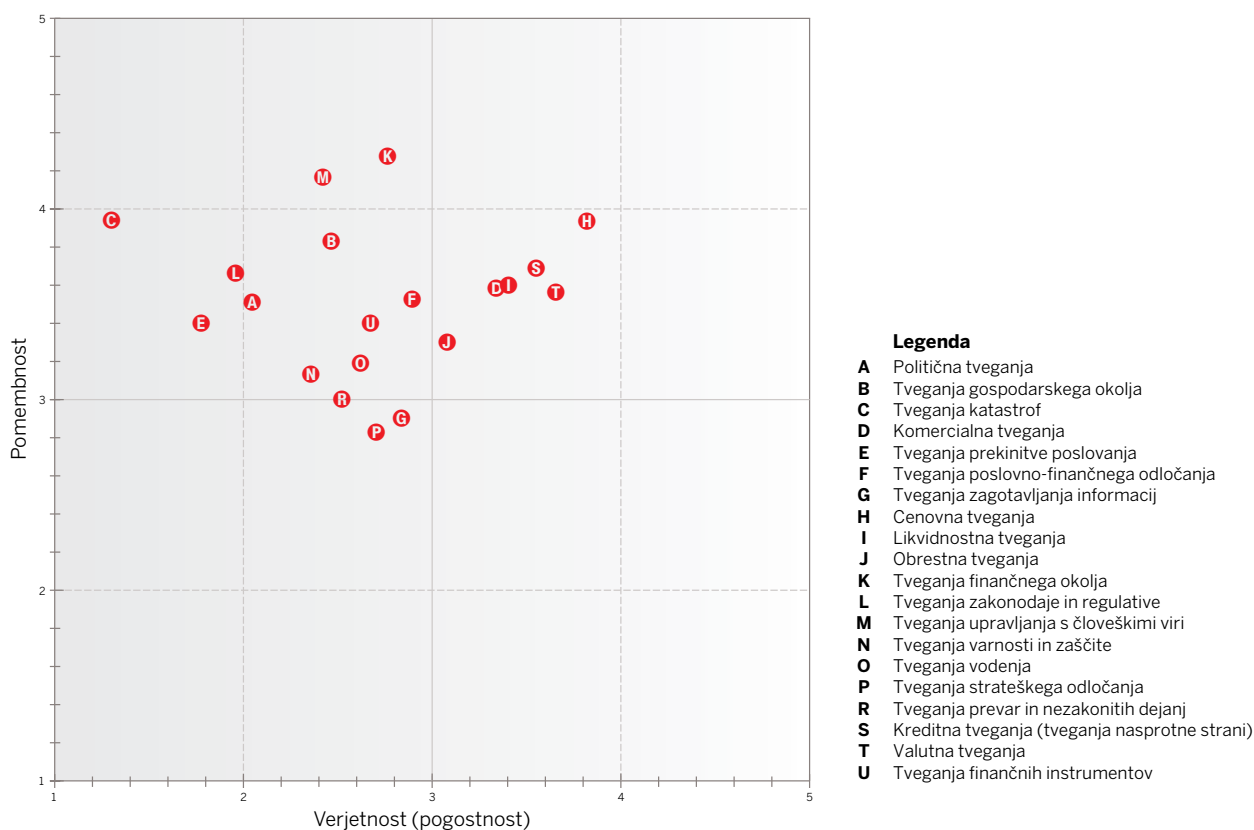
Posamezna poslovna tveganja so za preprostejše ocenjevanje in pridobitev realnejših rezultatov vsebinsko povezana v sklop 20 skupin poslovnih tveganj, razdeljenih na dve veliki skupini: tveganja okolja in tveganja delovanja.

Metodologija ocenjevanja zajema vrednostne spremenljivke: določena je 5-stopenjska lestvica pomembnosti in verjetnosti (pogostnosti) posameznega poslovnega tveganja.

V prvem kvartalu leta 2009 smo pripravili poročilo o poslovnih tveganjih skupine Petrol za leto 2008, v katerem so zajeti rezultati zadnjega ocenjevanja poslovnih tveganj (ocenjevanje je bilo izvedeno konec leta 2008), pregled realizacije priporočil za obvladovanje poslovnih

tveganj iz preteklega obdobja in podana nova priporočila za še uspešnejše obvladovanje poslovnih tveganj.

Razporeditev poslovnih tveganj v skupini Petrol po zadnjem ocenjevanju leta 2008



Legenda stopenj verjetnosti (pogostnosti):

- 1 - dogodek se lahko realizira redkeje kot 1-krat na tri leta;
- 2 - dogodek se lahko realizira vsaj 1-krat na tri leta, vendar ne pogosteje kot 2-krat letno;
- 3 - dogodek se lahko realizira več kot 2-krat letno, vendar ne pogosteje kot 1-krat na mesec;
- 4 - dogodek se lahko realizira več kot 1-krat na mesec, vendar ne pogosteje kot 1-krat tedensko;
- 5 - dogodek se lahko realizira pogosteje kot 1-tedensko.

Legenda stopenj pomembnosti:

- 1 - potencialna škoda za poslovanje je manjša od 50.000 EUR;
- 2 - potencialna škoda za poslovanje znaša od 50.000 EUR do 250.000 EUR;
- 3 - potencialna škoda za poslovanje znaša od 250.001 EUR do 1.000.000 EUR;
- 4 - potencialna škoda za poslovanje od 1.000.001 EUR do 5.000.000 EUR;
- 5 - potencialna škoda za poslovanje je večja od 5.000.000 EUR.

Najpomembnejša in najverjetnejša poslovna tveganja

Med najpomembnejša in najverjetnejša poslovna tveganja sodijo naslednja finančna tveganja: cenovno, valutno, kreditno, likvidnostno in obrestno tveganje. Za nadzor nad temi tveganji oz. upravljanje z njimi je potreben najmočnejši kontrolni sistem, ki ga v družbi tudi izvajamo in je podrobneje opisan pri

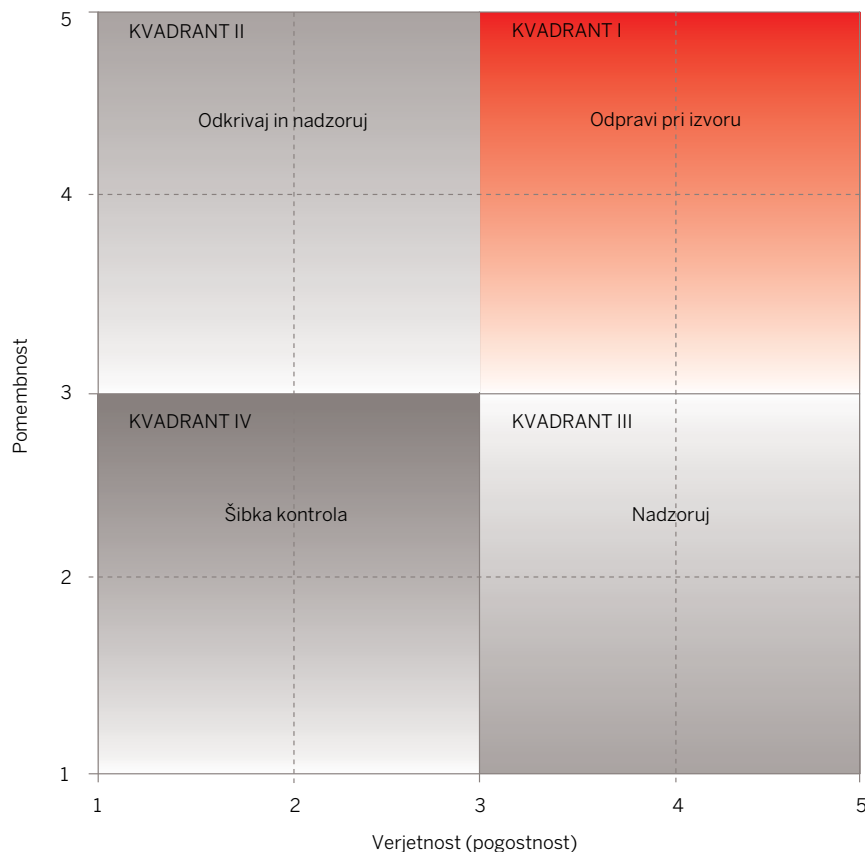
posameznih finančnih tveganjih. Poleg finančnih tveganj so med najpomembnejšimi in najverjetnejšimi tveganji še tveganje finančnega okolja, komercialno tveganje, tveganje strateškega odločanja, tveganje poslovno-finančnega odločanja ter tveganje gospodarskega okolja.

Točke v grafu na prejšnji strani prikazujejo posamezna poslovna tveganja. Raz-

porejena so glede na vrednost oziroma stopnjo kriterijev ocenjevanja.

Glede na pridobljeno oceno posamezne skupine tveganj po pomembnosti in verjetnosti razvrščamo tveganja v štiri kvadrante, ki predstavljajo grobo usmeritev, kakšen kontrolni sistem mora biti postavljen za nadzor nad tveganji oziroma upravljanje z njimi.

Shema upravljanja s poslovnimi tveganji v skupini Petrol in način kontroliranja



UPRAVLJANJE S POSAMEZNI MI SKUPINAMI TVEGANJ V LETU 2009

I. Tveganja okolja

Pred tveganji zunanjega okolja se varujemo s sistematičnim spremljanjem dogajanj v poslovnem okolju in pravočasnim odzivanjem nanje. Najpomembnejša in najverjetnejša poslovna tveganja med tveganji zunanjega okolja so tveganja finančnega in gospodarskega okolja. Politična tveganja, tveganja zakonodaje in regulative ter tveganja katastrof, ki sodijo v to skupino, so sicer pomembna tveganja, vendar je njihova verjetnost (pogostnost) nižja.

Tveganja finančnega okolja poskušamo prepoznavati tudi s finančnim načrtovanjem oz. simulacijami in s sodelovanjem s finančnim okoljem (bankami, finančnimi organizacijami, investitorji). Tovrstna tveganja upoštevamo tudi pri pripravi strateškega poslovnega načrta.

S tveganji gospodarskega okolja upravljamo z nenehnim spremljanjem konkurence, analiziranjem poslovanja elektroenergetskih, naftnih in plinskih podjetij, s tržnimi analizami, benchmark analizami, merjenjem zadovoljstva kupcev idr.

II. Tveganja delovanja

Tveganja delovanja vključujejo operativna tveganja, tveganja vodenja in odločanja, tveganja zagotavljanja informacij, tveganja prevar in drugih nezakonitih dejanj ter finančna tveganja.

II.1. Operativna tveganja

Operativna tveganja predstavljajo skupino tveganj, ki vključuje tveganja upravljanja s človeškimi viri, komercialna tveganja, tveganja varnosti in zaščite ter tveganja prekinitve poslovanja. Med njimi so po zadnjem izvedenem ocenjevanju najpomembnejša in najverjetnejša komercialna tveganja.

Med komercialna tveganja uvrščamo tveganja nezadovoljstva kupcev, tveganja omejenih virov dobav proizvodov iz nafte in drugega blaga, tveganja neučinkovitih zaveznikov, tveganja neučinkovitosti distribucijskih kanalov, tveganja neakovostno opravljenih storitev ali prodaje nekakovostnih proizvodov. Pred temi oblikami poslovnih tveganj se v skupini Petrol varujemo z rednimi ocenjevanji bencinskih servisov in s celostnim nadzorom nad dobavitelji. Na področju obvladovanja tveganj razpoložljivosti virov, zlasti na področju nabave proizvodov iz nafte, smo v letu 2009 še naprej izvajali celostni nadzor nad dobavitelji.

II.2. Tveganja vodenja in odločanja

Z operativnimi tveganji so tesno povezana tudi tveganja vodenja in odločanja. Mednje sodijo tveganja vodenja, tveganja poslovno-finančnega odločanja in tveganja strateškega odločanja. Tveganja vodenja obvladujemo z rednim merjenjem organizacijske klime v celotni skupini Petrol in s sistemom letnih pogovorov. Tveganja strateškega odločanja pa zmanjšujemo z jasno strategijo, kontrolo izvajanja strategije in z letnimi konferencami.

II.3. Tveganja zagotavljanja informacij

Tveganja zagotavljanja informacij sodijo po zadnjem ocenjevanju med najmanj verjetna (pogosta) in najmanj pomembna tveganja, kljub temu pa jih ne smemo prezreti. Zato predstavlja upravljanje s tveganji, ki se nanašajo na ustreznost in varnost informacijsko-komunikacijske tehnologije, nujno in stalno aktivnost na tem področju.

II.4. Tveganja prevar in drugih nezakonitih dejanj

Upravljanje s tveganji prevar in drugih

nezakonitih dejanj prav tako zahteva nenehen nadzor in kontrolo, in to kljub nizki stopnji verjetnosti (pogostnosti) in pomembnosti teh tveganj.

II.5. Finančna tveganja

Med vsemi poslovnimi tveganji so najbolj izpostavljena finančna tveganja. Najpomembnejša in najverjetnejša finančna tveganja so cenovna, valutna, kreditna, likvidnostna in obrestna tveganja, manj izpostavljena pa so tveganja finančnih instrumentov.

Cenovna in valutna tveganja

V skupini Petrol kupujemo proizvode iz nafte po tržnih pogojih tujih nakupnih trgov in jih plačujemo v USD. Prodaja poteka v lokalnih valutah. Ker sodita trg ameriškega dolarja in svetovni naftni trg med najbolj nestabilne svetovne trge, smo pri opravljanju svoje temeljne dejavnosti izpostavljeni tako valutnemu tveganju – spremembam tečaja EUR/USD – kot tudi cenovnemu tveganju – spremembam cen naftnih derivatov.

Od aprila leta 2000 naprej nam model oblikovanja cen naftnih derivatov omogoča prenašanje gibanj svetovnih cen naftnih derivatov in tečajev na domače prodajne cene. Tako je naša izpostavljenost cenovnemu in valutnemu tveganju močno zmanjšana.

Pred cenovnimi tveganji se varujemo z usklajevanjem nabavnih in prodajnih formul cen derivatov, poleg tega pa še z uporabo ustreznih finančnih instrumentov. V nekaterih primerih zato cene naftnih derivatov zavarujemo s cenovno-blagovnimi zamenjavami (swapi) na trgu OTC (neposredni posel med dvema strankama brez uporabe borze). Primarni cilj varovanj je doseganje nabavnih cen, kot jih priznava model oblikovanja cen naftnih derivatov. Naši poslovni partnerji na tem področju so mednarodne finančne organizacije in banke ter večje

naftne korporacije, ki nam dobavljajo naftne derivate.

Nakupe naftnih derivatov smo v letu 2009 plačevali v rokih, ki ustrezajo praksi v naftnem poslu (30 dni po B/L), zaradi česar je bilo poslovanje izpostavljeno valutnemu tveganju – spremembi tečaja EUR/USD od nastanka poslovnega dogodka do plačila. V obvladujoči družbi je sredstvo za zavarovanje pred valutnimi tveganji sklepanje terminskih pogodb na EUR/USD s slovenskimi bankami. Vrednostni obseg sklenjenih terminskih pogodb je določen v sodelovanju med komercialo in financami, ki se v času gospodarske krize, ko je napovedovanje obsega prodaje še zahtevnejše, usklajujejo večkrat tedensko, tako da je varovanje tečajnih tveganj čim bolj optimalno.

Poleg tega obvladujoča družba spremlja in nudi svetovanje pri sklepanju zavarovanj pred valutnimi tveganji tudi odvisnim družbam. Predvsem gre za tveganja zaradi spremembe tečaja HRK/EUR na Hrvaškem in tečaja RSD/EUR v Srbiji. Zavarovanje tečaja HRK/EUR je bilo v začetku leta zaradi nelikvidnega trga in negotovosti na finančnem trgu Hrvaške predrago, v naslednjih mesecih pa se je situacija deloma normalizirala in smo na Hrvaškem sklenili nekaj terminskih poslov za varovanje tečaja HRK/EUR. V Srbiji smo izpostavljeni spremembi tečaja RSD/EUR le zaradi dolgoročnega kredita v EUR. V primerjavi s celotnim poslovanjem skupine Petrol gre za manjši del poslovanja – zato nismo izpostavljeni velikim tveganjem.

V transakcije z izvedenimi instrumenti vstopamo izključno zaradi zavarovanja pred cenovnimi in valutnimi tveganji in ne iz špekulativnih razlogov.

Kreditna tveganja

V času gospodarske krize ocenjujemo, da je med vsemi tveganji obvladovanje kreditnega tveganja eno najzahtevnejših. Pri prodaji na odlog to pomeni tveganje neizpolnitve plačila s strani kupca. Na področju obvladovanja terjatev že od konca leta 2008 še aktivneje vodimo izterjavo terjatev, v primeru neplačila dosledno izvajamo pravila zaustavitve prodaje kupcem in hitreje vlagamo pravna sredstva za izterjavo terjatev. Družba omogoča plačila na odlog zaradi potrebe po vsaj delnem kreditiranju kupcev in s tem povečevanju prihodkov od prodaje. Ob tem pa prodajna funkcija išče kompromis med težnjo po povečanju prodaje in obnem – ob povečani plačilni nedisciplini – težnjo po ohranjanju stanja terjatev na obvladljivih ravneh.

Obvladujoča družba in odvisne družbe posamično aktivno spremljajo stanje terjatev iz poslovanja in pri tem – ob enotnem vodenju politike plačilnih pogojev in možne izpostavljenosti do posameznega kupca ali skupine kupcev – sledijo načelu decentralizacije. Terjatve se sistematično spremljajo po starosti, po regijah in organizacijskih enotah, po kakovosti in po posameznih kupcih. Za spremljanje uporabljamo enotno računalniško aplikacijo za upravljanje s terjatvami, ki nam omogoča avtomatski nadzor nad izpostavljenostjo do posameznega kupca in takojšnje ukrepanje. V proces upravljanja tveganj neizpolnitve plačila s strani kupca je aktivno vpletenih več področij, na katerih se zaposleni redno sestajajo in sprejemajo ustrezne ukrepe.

Kljub splošnemu poslabševanju finančne moči naših kupcev zaradi likvidnostnih težav, zmanjševanju proizvodnje in upadu izvoza ocenjujemo, da skupina Petrol ni izpostavljena znatnejšemu kreditnemu tveganju do posamezne osebe ali skupine oseb, ki bi lahko predstavljale enotno

tveganje. Naša ocena temelji na naravi produktov, ki jih prodajamo, tržnem deležu in široki bazi kupcev. Z informacijsko podporo in medsebojnim informiranjem vseh zaposlenih v družbi aktivno spremljamo boniteto svojih kupcev in dobaviteljev. V letošnjem letu smo za presojo bonitete v sistem za vsakega kupca dodali novo orodje družbe Bisnode za obvladovanje tveganja – tj. CreditCheck, ki napoveduje verjetnost insolventnega postopka v naslednjih 12 mesecih.

V letu 2009 so se dnevi vezave v zapadlih terjatvah v skupini Petrol povečali zaradi vsesplošnega povečanja nelikvidnosti. Zaradi tega smo še aktivnejši pri izterjavi in zahtevamo od kupcev bistveno večja zavarovanja. Za to uporabljamo širok izbor instrumentov zavarovanja terjatev (hipoteke, zastave, bančne garancije, varščine, zadolžnice, menice ipd.). Poleg tega se tudi hitreje odločamo za zaustavitev prodaje kupcem, ki ne poravnajo svojih obveznosti. Povečana plačilna nedisciplina je postala velik problem v celotnem slovenskem gospodarstvu, zato je jasno, da ob tako široko razvejani mreži prodaje čutimo posledice tega, da si kupci v pomanjkanju kreditne ponudbe s strani bank iščejo finančne vire pri dobaviteljih.

Likvidnostna tveganja

Finančna kriza na slovenskem in svetovnem finančnem trgu je povzročila, da je bančni sektor bistveno manj likviden. Oslabljen likvidnost bank in neugodne razmere financiranja pomembno vplivajo na poslovanje podjetij in posameznikov.

Zato smo v skupini Petrol še previdnejši pri vzdrževanju kratkoročne plačilne sposobnosti. Le-to smo v letu 2009 zagotavljali s centralnim vodenjem in skrbnim načrtovanjem ter usklajevanjem denarnega toka. Obvladujoča družba in odvisne družbe za načrtovanje in spre-

mljanje dnevne likvidnosti uporabljajo posebno programsko opremo. Ta omogoča natančen vpogled v denarni tok in nadzor nad njim. Planiranje denarnih tokov pa je zaradi splošne negotovosti bistveno bolj oteženo. Predvsem je oteženo na področju planiranja prilivov iz prodaje na odlog, ker ima precej naših kupcev težave pri zagotavljanju financiranja poslovanja zaradi splošnega povečanja plačilne nedisciplin in upada prodaje.

Za učinkovito vodenje denarnega toka imamo od leta 2006 uveden tudi sistem cash-poolinga ali združevanja sredstev za odvisne družbe v Sloveniji. Odvisne družbe na trgih JV Evrope tega sistema zaradi davčnih in ekonomskih razlogov (stroški plačilnega prometa, tečajne razlike) še ne morejo izkoriščati, vendar vsebinsko vodimo cash-pooling preko vodenja terjatev iz poslovanja.

Skupina Petrol je sposobna v vsakem trenutku izpolniti vse dospele obveznosti. Poleg lastnih sredstev imamo možnost uporabe likvidnostne rezerve prek odo-

brenih kreditnih linij pri domačih in tujih bankah. Tako ohranjamo dobro boniteto pri poslovnih partnerjih ter finančnih organizacijah doma in v tujini. V letu 2009 so bile cene naftnih derivatov nižje kot leto prej, zato smo v tem letu potrebovali manjši obseg obratnega kapitala in s tem tudi nižje izkoriščanje kreditnih linij. Ob napovedi, da se bo v prihodnjem obdobju cena nafte zvišala, s tem pa bodo večje tudi naše potrebe po kratkoročnem financiranju, si že sedaj intenzivno prizadevamo za povečanje kreditnih linij.

Dolgoročno plačilno sposobnost zagotavljamo z ohranjanjem in povečevanjem lastniškega kapitala. V juniju 2009 smo izdali navadne imenske obveznice družbe, ker dolgoročnih bančnih virov na trgu skorajda ni bilo. Zaradi negotovosti v bančnem sektorju veliko časa in pozornosti namenjamo dnevni komunikaciji z bankami.

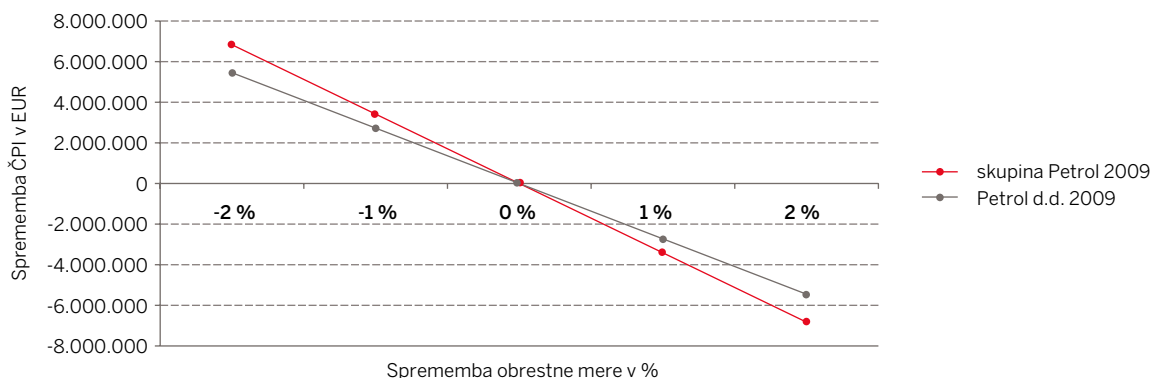
Obrestna tveganja

Izpostavljenost obrestnemu tveganju v skupini Petrol spremljamo sprotno.

Družba ima dolgoročne kredite z variabilno obrestno mero vezane na EURIBOR. Kljub zniževanju EURIBOR-a v letu 2009 se skupna obrestna mera za skupino Petrol ni bistveno znižala, ker so banke zvišale obrestno maržo. Poleg tega so banke močno zvišale tudi ostale stroške pri zagotavljanju financiranja.

Za zavarovanje obrestne izpostavljenosti del variabilne obrestne mere spremenimo v fiksno z uporabo izvedenih finančnih instrumentov. Obrestno izpostavljenost zavarujemo do višine polovice neto obrestne pozicije skupine Petrol. Pri odločitvi o dodatnem zavarovanju upoštevamo napovedi gibanj obrestnih mer in se glede na tržne razmere odločimo, kdaj in s katerimi instrumenti bomo izvedli zavarovanje. V letu 2009 nismo sklepali dodatnih obrestnih zavarovanj, ker smo ocenili, da bo Evropska centralna banka za oživitve gospodarstva obrestno mero še znižala. Obenem pa smo konec junija izdali obveznice s fiksno obrestno mero in s tem delno zmanjšali obrestno izpostavljenost.

Vpliv spremembe obrestne mere na čisti poslovni izid



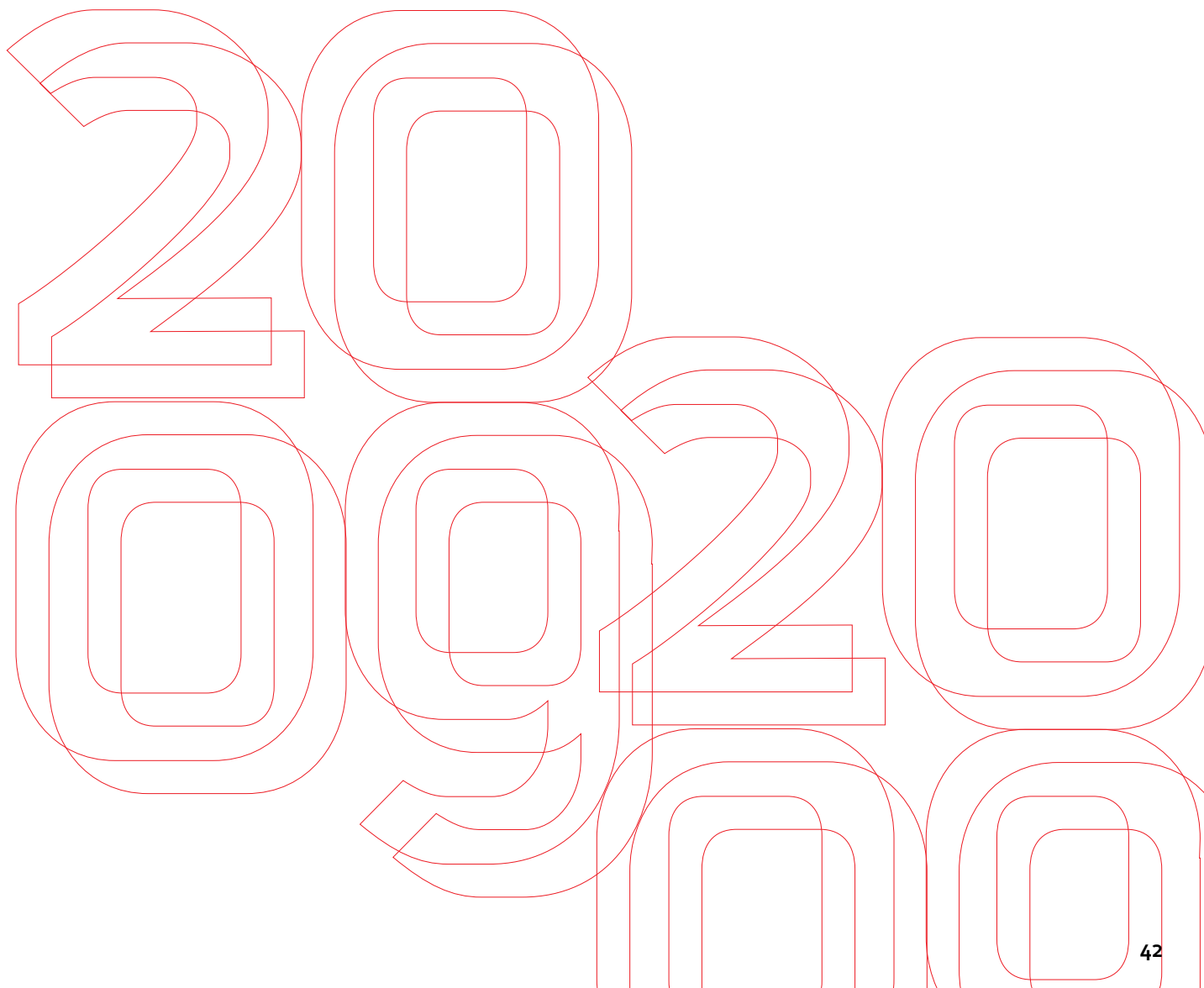
NOTRANJA REVIZIJA

Notranja revizija organizacijsko deluje kot samostojna in neodvisna podporna funkcija v okviru obvladujoče družbe od leta 2002 in je neposredno odgovorna predsedniku uprave. Deluje na ravni celotne skupine Petrol. Cilj delovanja notranje revizijske funkcije je podajati objektivna zagotovila ter svetovati upravi in vodstvu na vseh ravneh pri varovanju premoženja, izboljšanju kakovosti in učinkovitosti poslovanja skupine Petrol. S tem pomaga uresničevati strateške in poslovne cilje z načeli najboljše prakse. Notranja revizija deluje v skladu s »Pravilnikom o delu notranje revizije«, ravna po načelih neod-

visnosti, strokovnosti in nepristranskosti ter etičnih načelih kot temeljnih načelih revizijske stroke. O svojem delu poroča upravi in po potrebi nadzornemu svetu. Revizijski pristop temelji na analizi poslovnih tveganj skupine Petrol in na analizi kontrolnih tveganj. Največji poudarek je na obstoju in učinkovitosti delovanja sistema notranjih kontrol ter na upravljanju s tveganji v skupini Petrol. Delovanje notranjih kontrol v maloprodajni mreži skupine Petrol preverja posebna skupina za to usposobljenih strokovnjakov, ki nadzorujejo predvsem dve področji: poslovanje z gotovino in ravnanje z gorivi.

Služba notranje revizije je v letu 2009 opravila 19 pregledov in svetovanj,

spremljala je tudi izvajanje priporočil iz preteklega leta. Največ pozornosti je bilo namenjene preverjanju učinkovitosti upravljanja s finančnimi tveganji, predvsem s kreditnim tveganjem, in poslovanju odvisnih družb na trgih JV Evrope ter preverjanju učinkovitosti in gospodarnosti izvajanja ključnih poslovnih procesov v skladu s pravili matične družbe in z dobro prakso. ■



PETROL

PETROL

EURO SUPER	1157
SUPER PLUS	1176
PRIMA DIESEL	1073
AVTOPLIN LPG	0669

HIP HOP



ODPRTO
OPEN 0-24

PETROL



ENERGIJA NA POTI

ENERGETSKE DEJAVNOSTI

2,2

MIO TON PRODANIH
PROIZVODOV IZ NAFTE

382,4

MIO EUR PRIHODKOV OD
PRODAJE DOPOLNILNEGA
ASORTIMENTA

433

BENCINSKIH SERVISOV





NAFTNO-TRGOVSKA DEJAVNOST

Ohranjanje položaja vodilne naftno-trgovske družbe v Sloveniji in širitev poslovanja na trge JV Evrope je ena od ključnih strateških usmeritev skupine Petrol.

ODLOČUJOČI VPLIVI NA POSLOVANJE

Oblikovanje cen naftnih derivatov

Skupina Petrol posluje v nepredvidljivem gospodarskem okolju. Na naše poslovanje imajo pomemben vpliv načini oblikovanja cen naftnih derivatov v državah, v katerih poslujemo, oblikovanje cen drugih energentov, cena nafte in tečaj ameriškega dolarja.

Slovenija

V letu 2009 so se cene nafte v Sloveniji oblikovale v skladu z Uredbo o oblikovanju cen naftnih derivatov, ki jo je Vlada Republike Slovenije sprejela 9. oktobra 2008 in je veljala eno leto. Po tej uredbi so se cene naftnih derivatov, ki so državno regulirane (gre za cene motornih bencinov, dieselskega goriva in ekstra lahkega kurilnega olja), spreminjale vsakih štirinajst dni, in sicer kot povprečna štirinajstdnevna borzna cena brez izločanja kotacij. V izračunu maloprodajnih cen se od 15. decembra 2008 dalje uporabljajo kotacije za motorne bencine in dieselsko gorivo izboljšane kvalitete. Modelska marža je bila v Uredbi o oblikovanju cen naftnih derivatov določena v fiksnem znesku (za motorne bencine 0,08134 EUR na liter, za dieselsko gorivo 0,07626 EUR na liter in za ekstra lahko kurilno olje 0,05023 EUR na liter).

Od 9. oktobra 2009 dalje se cene naftnih derivatov oblikujejo v skladu z novo Uredbo o oblikovanju cen naftnih derivatov. Način izračunavanja maloprodajnih cen ostaja nespremenjen. Modelska marža za

naftne derivate, ki so državno regulirani, je v tej Uredbi o oblikovanju cen naftnih derivatov še vedno določena v fiksnih zneskih in je glede na prejšnjo uredbo nekoliko spremenjena (za motorne bencine 0,08199 EUR na liter, za dieselsko gorivo 0,07687 EUR na liter in za ekstra lahko kurilno olje 0,05063 EUR na liter). Višine bruto marž se v času trajanja uredbe ne spreminjajo. Uredba bo veljala eno leto.

Vlada Republike Slovenije je v letu 2009 zelo dvignila trošarine na pogonska goriva, saj so se trošarine pri motornih bencinih v primerjavi z letom 2008 povečale za več kot tretjino, pri dieselskem gorivu pa v primerjavi z letom 2008 za več kot 40 odstotkov. Dvig trošarin pri pogonskih gorivih je vplival na porast prodajnih cen v Sloveniji v taki meri, da cene slovenskih naftnih trgovcev niso bile konkurenčne cenam v sosednjih državah.

Bruto marže v Sloveniji še vedno pod evropskim povprečjem.

Bruto marže proizvodov iz nafte v Sloveniji, ki jih model določa v fiksnem znesku in ob spremembah maloprodajnih cen ostajajo nespremenjene, so še vedno pod evropskim povprečjem. Pri motornih bencinih dosegajo 76 odstotkov povprečne bruto marže v EU-ju, pri dieselskem gorivu 66 odstotkov, pri ekstra lahkem kurilnem olju pa le 55 odstotkov.

Hrvaška

Cene naftnih derivatov – motornih bencinov, dieselskega goriva in ekstra lahkega kurilnega olja – so na Hrvaškem prav tako kot v Sloveniji državno regulirane. Do 3. septembra 2009 so se cene v skladu s »Pravilnikom o utvrđivanju cijena naftnih derivata«, ki je veljal od 4. januarja 2009, spreminjale vsakih štirinajst dni po predpisani metodologiji ob pogoju, da se je cena pred dajatvami zvišala ali znižala za več kot 2 odstotka.

3. septembra 2009 je bil sprejet nov »Pravilnik o utvrđivanju cijena naftnih derivata«. Po novem pravilniku se prodajne cene naftnih derivatov spreminjajo vsakih sedem dni po predpisani metodologiji ob pogoju, da se je cena pred dajatvami zvišala ali znižala za več kot 2 odstotka, vendar pa sprememba prodajne cene ne sme biti večja od 3,5 odstotka.

Bruto marža je določena v fiksnem znesku in ostaja nespremenjena, in sicer 0,6 HRK (0,08 EUR) za liter dieselskega goriva in motornih bencinov ter 0,4 HRK (0,05 EUR) za liter ekstra lahkega kurilnega olja. Predpisana metodologija oblikovanja najvišjih dovoljenih prodajnih cen goriv je podobna metodologiji, ki velja v Sloveniji, usklajevanje cen pa je prav tako vezano na spremembo borznih cen na naftnem trgu in spremembo tečaja ameriškega dolarja glede na nacionalno valuto.

Veliko vlogo pri določanju cen na hrvaškem trgu ima kljub modelu vodilna naftna družba INA, ki pa je v letu 2009 – drugače, kot je bila njena praksa v preteklih letih – oblikovala maloprodajne cene na svojih bencinskih servisih na ravni najvišjih dovoljenih cen.

Bosna in Hercegovina

Prodajne cene naftnih derivatov na trgu Bosne in Hercegovine niso državno regulirane in se oblikujejo prosto po pogojih trga. Spreminjajo se tedensko, pri čemer v Federaciji Bosni in Hercegovini dan pred uporabo novih maloprodajnih cen trgovci o tem obvestijo federalno ministrstvo za trgovino, medtem ko v Republiki Srbski ni obveznosti glede predhodnega obveščanja o spremembah cen. Maloprodajne cene goriv se kljub prostemu oblikovanju cen med servisi bistveno ne razlikujejo, le v Republiki Srbski so običajno nekoliko nižje, ker tam glede na vire oskrbe dosega nižje nabavne cene.

Srbija

Cene naftnih derivatov v Srbiji so državno regulirane in se oblikujejo v skladu z »Uredbo o cenama derivata nafte«. Za vse derivate sta predpisani najvišja dovoljena maloprodajna cena in najvišja cena distributerja oziroma proizvajalca. Predpisana bruto marža za vse derivate znaša 5 RSD (0,05 EUR) na liter, izjema je le eurodieselsko gorivo, pri katerem znaša marža 10 RSD (0,11 EUR) na liter. Prost uvoz naftnih derivatov velja samo za eurodiesel in avtoplin. Cene se glede na veljavno zakonodajo pod določenimi pogoji usklajujejo vsakih petnajst dni.

Črna gora

Cene naftnih derivatov se v Črni gori oblikujejo v skladu z »Uredbo o načinu obrazovanja maksimalnih maloprodajnih cijen«, ki velja od 1. januarja 2009. Cene se spreminjajo vsakih štirinajst dni, če se gibanje cen na naftnem trgu (Platt's European Marketscan) ter gibanje tečajev

evra in ameriškega dolarja spremenita za več kot 5 odstotkov. Metodologija izračunavanja cene poleg cen nafte na trgu ter gibanja tečaja evra in ameriškega dolarja vključuje tudi takse in dajatve ter maržo za naftna podjetja. Bruto marža je določena v fiksnem znesku, in sicer 0,063 EUR za liter NMB 95, 0,064 EUR za liter eurodieselskega goriva ter 0,078 EUR za liter ekstra lahkega kurilnega olja.

Kosovo

Cene naftnih derivatov na Kosovu v maloprodaji in veleprodaji niso državno regulirane. Le cene pri prodaji naftnih derivatov državnim institucijam in podjetjem se oblikujejo v skladu s predpisano metodologijo, ki upošteva mesečno povprečje tržne cene ter gibanje tečaja ameriškega dolarja in evra, logistične stroške ter maksimalno maržo. Ta cena predstavlja neformalno osnovo za oblikovanje maloprodajnih cen, ki se spreminjajo dva- do trikrat mesečno.

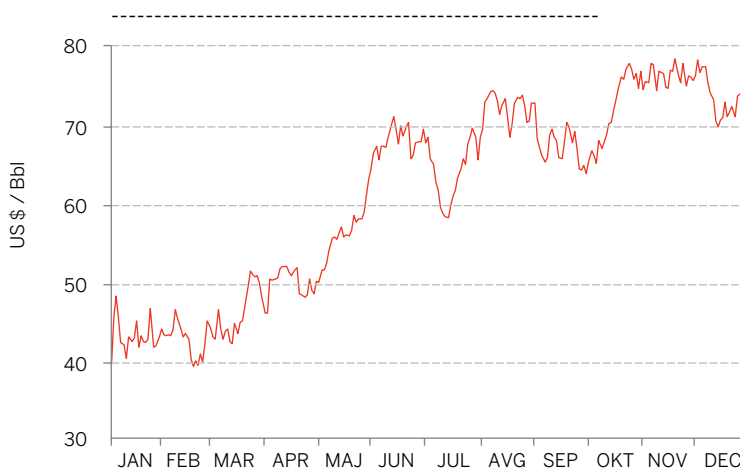
Gibanje cen surove nafte v letu 2009

Finančna in gospodarska kriza, ki se je začela v letu 2008, je vplivala tudi na gibanje cen nafte v začetku leta 2009, saj so se te do sredine marca 2009 gibale pod 50 USD za sod. Pozneje so se cene nafte gibale v skladu z bolj ali manj optimističnimi napovedmi o izhodu iz recesije in začetkom oživljanja gospodarskih aktivnosti. Cene nafte so se v letu 2009 gibale od 39,67 USD do 78,86 USD za sodček. Povprečna nabavna cena surove nafte na svetovnem naftnem trgu je v minulem letu znašala 61,70 USD za sodček, kar je 36,56 odstotka manj kot v letu 2008. Cene proizvodov iz nafte so sledile temu trendu.

Tečaj ameriškega dolarja

Povprečni menjalni tečaj ameriškega dolarja po referenčnem tečaju Evropske centralne banke je v letu 2009 znašal 1,39 USD/EUR.

Gibanje cene nafte v letu 2009



PRODAJNI REZULTATI

Turbulence v gospodarskem okolju so močno zaznamovale preteklo poslovno leto skupine. Pri tem je treba poudariti predvsem gospodarsko krizo in spreminjeno fiskalno politiko, kar je vplivalo na manjše povpraševanje po proizvodih iz nafte. Spregledati ne moremo niti globalnih gibanj na področju naftne in energetske dejavnosti ter tudi vse večjih zahtev kupcev. Te pritiske smo v veliki meri ublažili z uvajanjem novosti v poslovanje, z vzpostavljanjem strateških partnerstev in večanjem mreže bencinskih servisov. Tako smo glede na zaostrene pogoje poslovanja dosegli dobre prodajne rezultate. Skupaj z rezultati raziskav zadovoljstva potrošnikov vse to govori o visoki stopnji zaupanja, ki ga med kupci uživajo izdelki in storitve skupine Petrol. To so pomembni usmerjevalniki za še boljše, konkurenčno in okolju prijaznejšo izbiro, hkrati pa nam dajejo tudi dobre obete za prihodnost.

Prodaja proizvodov iz nafte

V letu 2009 smo prodali 2,2 mio ton proizvodov iz nafte, kar je 11 odstotkov manj kot leta 2008 in 3 odstotke manj, kot je bilo načrtovano. Od tega smo v Sloveniji ustvarili 74 odstotkov prodaje, na tujih trgih pa 26 odstotkov. 51 odstotkov proizvodov iz nafte smo prodali v maloprodaji, v veleprodaji pa 49 odstotkov.

Prodaja na slovenskem trgu je sicer za 16 odstotkov nižja kot v letu 2008 in za 5 odstotkov nižja od plana, vendar moramo pri tem poudariti, da nam je kljub temu uspelo povečati tržni delež, kar nas še posebej veseli. Na trgih JV Evrope smo dosegli 3-odstotno rast prodaje proizvodov iz nafte glede na leto 2008.

Znotraj posameznih skupin naftnih derivatov smo v skupini Petrol v primerjavi z letom 2008 prodali 13 odstotkov manj pogonskih goriv in 1 odstotek manj ekstra

lahkega kurilnega olja. Zaradi gospodarske recesije se je namreč zmanjšal tovarni promet tako v Sloveniji kot na drugih trgih, na katerih posluje skupina Petrol, še bolj pa tranzit skozi Slovenijo in druge države JV Evrope. Zmanjšal se je tudi obseg gradbenih del, vse to pa je negativno vplivalo na prodajo dieselskega goriva. Dodatno je na slabšo prodajo pogonskih goriv v letu 2009 vplivala tudi nekonkurenčna cena goriv v Sloveniji kot posledica visokih trošarin, zaradi česar se ni le zmanjšala prodaja obmejnemu prebivalcem sosednjih držav in tranzitnemu prometu, temveč so začeli tudi slovenski kupci, ki živijo blizu meje, kupovati gorivo v sosednjih državah. V Sloveniji je bil prvič po dolgih letih bencin dražji kot v vseh sosednjih državah, razen v Italiji.

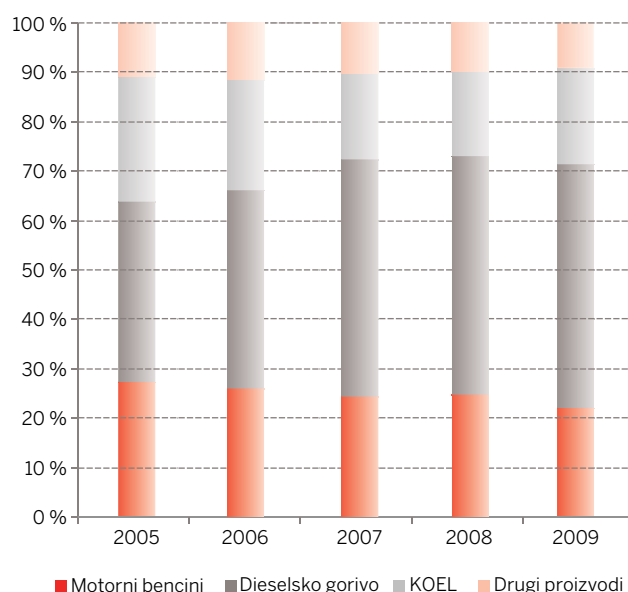
Na poslovne rezultate pomembno vpliva gibanje strukture prodaje goriv. Tudi v letu 2009 se je nadaljevalo spreminjanje strukture prodaje v korist dieselskega goriva, kar je trend prodaje zadnjih let. Poglavitna vzroka za to sta še naprej sprememba v sestavi voznega parka

kupcev in precej visok delež kamionskega tranzita skozi Slovenijo v celotnem prometu. V Sloveniji uredba o oblikovanju cen naftnih derivatov določa za dieselsko gorivo nižje bruto marže kot za motorni bencin.

Dopolnilni asortiment

Prodaja dopolnilnega asortimenta je kljub gospodarski krizi dosegla rast glede na leto 2008. S prodajo dopolnilnega asortimenta in ostalega trgovskega blaga smo tako v letu 2009 ustvarili 382,4 mio EUR prihodkov od prodaje, kar je 2 odstotka več kot v letu 2008 in 6 odstotkov manj, kot smo načrtovali. Prodajni rezultati so bili pri večini prodajnih skupin boljši od rezultatov, doseženih v letu 2008. Skupina Petrol še vedno ustvari pretežni del prihodkov od prodaje dopolnilnega asortimenta in ostalega trgovskega blaga na slovenskem trgu, vendar pa prodaja na trgih JV Evrope hitro narašča. To dokazuje 50-odstotna rast glede na leto 2008. Večanje prodaje tako na domačem trgu kot na tujih trgih nam še dodatno potrjuje pravilnost naših poslovnih odločitev.

Struktura prodaje proizvodov iz nafte skupine Petrol



Prodaja storitev

Tudi prodaja storitev na področju naftne dejavnosti je v letu 2009 kljub gospodarski krizi preseгла prodajo leta 2008, boljša pa je tudi od načrtovane. Večino prihodkov od storitev v skupini Petrol ustvari matična družba, ki je imela v letu 2009 30,1 mio EUR prihodkov od storitev. To je 10 odstotkov več, kot je bilo načrtovano, in 3 odstotke več kot leta 2008. Med pomembnejše prihodke od storitev v Petrolu uvrščamo prihodke od prevozov, avtopralnic, kave na poti, najemnin za gostinske objekte in prihodke od plačilne kartice Magna.

Maloprodajna in veleprodajna mreža skupine Petrol

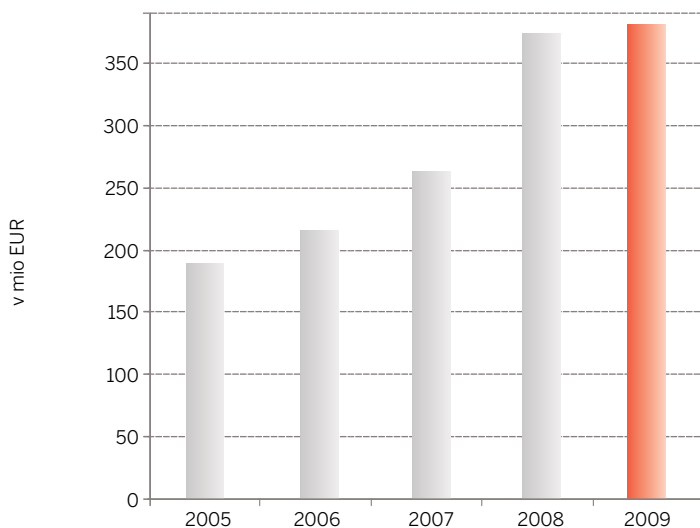
Maloprodajna mreža skupine Petrol je do konca leta 2009 zrasla na 433 bencinskih servisov. Od tega jih je 311 v Sloveniji, 73 na Hrvaškem, 40 v Bosni in Hercegovini, 3 so v Srbiji, 4 na Kosovu, 2 bencinska servisa pa sta v Črni gori. Storitve bencinskih servisov dopolnjuje 100 avtopralnic, 104 bari in 31 hitrih servisov TIP STOP. Slednji so namenjeni vzdrževanju tovornih in osebnih motornih vozil ter poslujejo po sistemu franšize. V Sloveniji se z maloprodajo pogonskih goriv ukvarja 26 trgovcev. Po številu bencinskih servisov ima Petrol d.d.,

Ljubljana s svojimi 311 bencinskimi servisi 61-odstotni tržni delež. Našo konkurenčno prednost predstavlja vodilni položaj na tranzitnih poteh s poudarkom na avtocestnih lokacijah, ključnih mestnih in obmejnih lokacijah. Naš največji konkurent je družba OMV s z 21-odstotnim tržnim deležem po številu bencinskih servisov.

S strateško širitvijo maloprodajne mreže postajamo vse pomembnejši energetski ponudnik tudi na trgih JV Evrope. Na Hrvaškem ima skupina Petrol 10-odstotni tržni delež po številu bencinskih servisov. Največji konkurenti na področju maloprodaje so INA, OMV in Tifon. OMV in INA sta naša največja konkurenta tudi v Bosni in Hercegovini. V Srbiji je tudi v letu 2009 trg nafte in proizvodov iz nafte popolnoma regulirala država. Družbe so lahko uvažale le surovo nafto in dieselsko gorivo. Družbe, ki se na srbskem trgu ukvarjajo z maloprodajo naftnih derivatov, morajo le-te kupiti pri družbi NIS a.d. ali pa uvoziti surovo nafto in jo predelati v rafinerijah NIS.

Na prodajo je pozitivno vplivalo uvajanje novih prodajnih mest za AdBlue za čistejšo izpuhne tovornih vozil in z uvajanjem hitrih točilnih agregatov za dieselsko gorivo za transportna vozila. Na začetku zimske sezone smo v sodelovanju s Svetom za preventivo in vzgojo v cestnem prometu na več kot 150 bencinskih servisih v Slo-

Rast prodaje dopolnilnega asortimenta in ostalega trgovskega blaga skupine Petrol

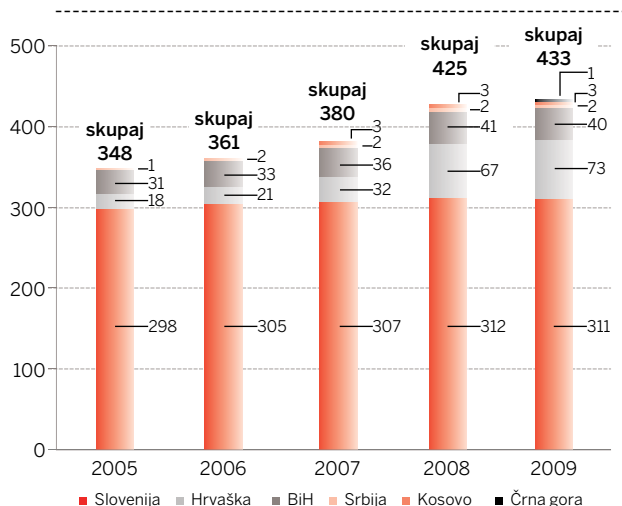


V letu 2009 smo na naših bencinskih servisih postregli s 4 milijoni »kave na poti«.

Kava na poti – prodajna uspešnica

Bencinski servisi skupine Petrol se uspešno razvijajo v prijazna postajališča z vsem, kar za udobno potovanje potrebujemo tudi vozniki in sopotniki, ne le naši avtomobili. Storitve »kava na poti«, ki smo jo kot novost v ponudbi na Petrolovih bencinskih servisih uvedli konec leta 2007, je bila tudi v letu 2009 prodajna uspešnica. Vse to nas utrjuje v prepričanju, da ustvarjamo v pravi smeri. Hitra prilagodljivost ponudbe potrebam kupcev je ena strateških komponent dobrih prodajnih usmeritev. Poleg preudarne izbire storitev in izdelkov pa nič manj ne štejeta pregledno prodajno okolje in vedno urejena okolica.

Širitev Petrolove mreže bencinskih servisov 2005–2009



veniji organizirali brezplačne preventivne preglede vozil za svoje stranke. Vse bolj širimo tudi prodajo avtoplina. Konec leta 2009 je bilo avtoplin mogoče kupiti na 34 bencinskih servisih v Sloveniji, na 35 na Hrvaškem, na 3 v Bosni in Hercegovini, na 3 v Srbiji, na 4 na Kosovu in na 2 v Črni gori, skupaj torej na 81 bencinskih servisih.

Delovni čas prilagajamo sezonskim prometnim tokovom in potrebam kupcev. Zaradi racionalizacije poslovanja smo zaprli nekaj bencinskih servisov na lokacijah, na katerih ni dovolj prometa.

Široka dodatna ponudba na Petrolovih bencinskih servisih

Ponudba na Petrolovih prodajnih mestih se neprenehoma spreminja, kar je posledica hitrega prilagajanja asortimenta potrebam obiskovalcev bencinskih servisov in uvajanja produktov, ki odpirajo nove prodajne priložnosti (npr. vstopnice, loterija, športne stave, kava na poti, zajtrk na poti ...).

Skrbno izbrani ponudbi kakovostnega blaga s področja avtomateriala, galanterije in prehranskih izdelkov se je v

zadnjem času pridružila paleta storitev, povezanih z razvojem informacijske tehnologije. Tako Petrol postaja osrednja točka za spremljanje in vplačila športnih stav in loterijskih iger ter nakupe telekomunikacijskih kartic in vstopnic. Jutranjim obiskovalcem na poti v službo ali šolo ponujamo zajtrk na poti – svež, hrustljav rogljiček s toplo kavo. Za obiskovalce, ki so na poti nekoliko pozneje, smo vpeljali koncept malice na poti. Redno ponujamo tudi druge kombinirane izdelke, med katerimi so posebej uspešne kombinacije priljubljenih sendvičev in uveljavljenih sadnih napitkov.

Razširjeni ponudbi se hitro prilagaja tudi ureditev prodajnega prostora. V Petrolovih trgovinah smo zaradi spremenjenih nakupovalnih navad skrčili prostor za avtomaterial in s tem pridobili prostor za nove produkte. V letu 2009 smo tako vse večje bencinske servise opremili s kavnimi kotički, ki jih dopolnjujejo kotički za izpolnjevanje stavnih in loterijskih lističev. Razširjamo in prenavljamo mini pekarnice, v katerih bomo obiskovalcem še privlačneje ponudili kvalitetne tople prigrizke vseh vrst. Cenovno občutljivejšim kupcem so namenjeni pregledno izpostavljeni proizvodi v promociji.

Skupina Petrol skoraj polovico proizvodov iz nafte proda v veleprodaji. S svojo tržno pozicijo zagotavlja nemoteno oskrbo s pogonskimi gorivi in drugimi naftnimi derivati ter tako zavzema mesto najpomembnejšega dobavitelja gospodarskim družbam na trgih, na katerih deluje.

V letu 2009 je tudi veleprodajno področje zaznamovala ostra konkurenca številnih manjših prodajalcev in naftnih podjetij. V preteklem letu nam je s prilagodljivostjo in zanesljivostjo uspelo upravičiti zaupanje ter povečevati obseg sodelovanj z večjimi kupci in partnerji. Razvejana mreža prodajnih predstavnikov, lokalna prisotnost z enotami veleprodaje, ustrezna tehnično-svetovalna podpora in učinkovita logistika so ključni dejavniki za zagotavljanje visoke ravni prodajnih storitev in konkurenčne prednosti.



David Korošec,
direktor področja maloprodaje

V sodobnih Petrolovih bencinskih servisih lahko obiskovalci danes kupijo darila, se odžejajo z najnovejšo energijsko pijačo, posladkajo z žitnimi ploščicami, vplačajo loterijske lističe in na poti domov še dvignejo pošto pošiljko. Petrolovo prodajno mesto tako postaja stičišče hitro mobilnih popotnikov vseh generacij.



Kartica Magna

Veleprodajnim kupcem je na voljo tudi široka mreža bencinskih servisov, ki so integrirani v veleprodajno področje s kartico Magna za pravne osebe. Ravno število dodatnih storitev na kartici Magna je ena izmed ključnih konkurenčnih prednosti, ker našim poslovnim partnerjem omogoča nakupe blaga in storitev v Petrolovi maloprodajni mreži v Sloveniji in na tujih trgih ter nakupe na bencinskih servisih naših partnerjev. V letu 2009 uvedena storitev Magna za poenostavljen obračun vračila dela trošarine za avtoprevoznike je še ena uspešnica med bolj uporabljanimi storitvami na kartici Magna za pravne osebe.

Skupina Petrol s kartico Magna že leta gradi učinkovito lastno mrežo za direktni marketing in vzpostavitev celovitega

sistema upravljanja menjalnih procesov s potrošniki (CRM). Uporabnost in pozicioniranje kartice, ki se uporablja »ob in na poti«, ponujata imetnikom vrsto ugodnosti – od popustov do obročnega odplačevanja. Za uspešno se je izkazala tudi uvedba Petrolovi predplačilnih kartic, ki omogočajo varno, zanesljivo in udobno nalaganje t. i. elektronskega denarja. Konec leta 2009 je bilo izdanih več kot 86.000 plačilnih kartic za fizične osebe. Število izdanih kartic za pravne osebe je preseglo 170.000. Od teh jih je prek 12.000 izdanih na trgih JV Evrope. Petrol je za potrebe mednarodnega transporta izdal tudi več kot tisoč naftnih kartic Uta-Petrol. Njihova uporaba je mogoča na vseh bencinskih servisih skupine Petrol in na številnih drugih bencinskih servisih. ■





Darko Pahor,
direktor področja veleprodaje

Novi prodajni priložnosti in poti

Tradicija in poseben položaj na tržišču nam nalagata tudi odgovornost za zanesljivo oskrbo in najvišjo kvaliteto proizvodov. Najpomembnejše je zadovoljstvo naših kupcev, kar nam daje podlago za dolgoročno uspešnost in rast prodaje. Nenehno izpopolnjujemo in dopolnjujemo prodajni program ter ga tako prilagajamo potrebam naših kupcev. Poleg naftnih derivatov, ki predstavljajo osnovno dejavnost v veleprodaji, tržimo še preko 10.000 artiklov iz področij kemije, avtomateriala, avtomotivov, avtokozmetike, industrijskih maziv in tobačnih izdelkov. Nenehno iščemo nove prodajne priložnosti in prodajne poti ter prilagajamo organizacijsko strukturo zahtevam trga, kar nam omogoča večjo učinkovitost in nižje stroške poslovanja. Izvajamo stabilno in dolgoročno distribucijsko politiko, ki upošteva posebnosti prodajnih trgov in pomeni optimalno izkoriščanje prodajnega potenciala.

PREDNOSTI NOVE GENERACIJE PETROLOVIH GORIV

Avgusta 2009 smo na slovenski trg uvedli novo generacijo Petrolovih goriv. Goriva so skladna z najnovejšimi trendi in kakovostnimi zahtevami proizvajalcev motorjev ter aktualno evropsko zakonodajo na tem področju.

Več moči in boljše delovne karakteristike bencinskih motorjev

Petrolov 95-oktanski bencin ne vsebuje svinca in žvepla. Primeren je za vse vrste motorjev, za katere je predpisana uporaba 95-oktanskega motornega bencina. Uporabnikom prinaša številne prednosti, med katerimi je za voznike gotovo najpomembnejša do 4 odstotke nižja poraba goriva. Zagotavlja večjo moč motorja, do 100 odstotkov izboljšano čistost napajalnega sistema motorjev in daljšo življenjsko dobo vitalnih delov motorja ter izpušnega sistema. Je tudi okolju prijaznejše gorivo. V motornem izpuhu je do 74 odstotkov nižja vsebnost ogljikovodikov, do 50 odstotkov nižja vsebnost ogljikovega dioksida in do 32 odstotkov nižja vsebnost dušikovih oksidov.

Boljši izkoristek in čistost dieselskih motorjev

Novo Petrolovo dieselsko gorivo pred-



stavlja kakovostno nadgradnjo dosejanjega Primadiesla. Vsi kupci, ki so prej uporabljali Primadiesel, lahko novo gorivo uporabljajo brez kakršnih koli sprememb ali omejitev. Pri pripravi novega dieselskega goriva uporabljamo sodoben paket multifunkcionalnih aditivov vrhunškega svetovnega proizvajalca. Omogoča do 2 odstotka nižjo porabo v primerjavi s standardnimi gorivi. Čistilni

učinek goriva na vseh ključnih elementih napajalnega sistema v vozilu se ob uporabi novega goriva poveča kar za 100 odstotkov, na vbrizgalnih šobah pa je kar za 55 odstotkov manj oblog. Vsebnost ogljikovodikov v izpuhu se zniža do 13 odstotkov, vsebnost trdih delcev v izpuhu pa do 21 odstotkov. ■



Dr. Marta Svoltšak,
direktorica področja tehnični razvoj,
kakovost in varnost

Nova generacija Petrolovih goriv

Nova generacija Petrolovih goriv je znatno bolj kakovostna kot standardna goriva. Kupcem ob enaki ceni ponujajo več oziroma večjo dodano vrednost. Gre za nadstandardna goriva, ki vsebujejo posebej izbrana in prilagojena paketa aditivov, ki uporabnikom zagotavljajo vrsto prednosti, tako večjo zmogljivost, zaščito in zanesljivost delovanja motorja kot tudi finančni prihranek oziroma boljše gospodarjenje med vožnjo. Nova goriva zagotavljajo tudi bistveno nižje emisije škodljivih spojin v okolje.

AVTOPLIN — EKONOMIČEN IN OKOLJU PRIJAZEN

Avtoplin je utekočinjeni naftni plin (UNP), mešanica butana in propana, prilagojena za uporabo v vozilih. Na trgu ga običajno najdemo tudi pod oznako LPG, kar je okrajšava angleškega imena za UNP (liquefied petroleum gas). Zaradi dobre ekonomike in ugodnih okoljskih lastnosti danes predstavlja eno najbolj razširjenih alternativ klasičnim pogonskim gorivom.

Prednosti in omejitve uporabe avtoplina

Uporaba avtoplina prinaša uporabnikom v primerjavi s klasičnimi pogonskimi gorivi pomembne prednosti: nižje stroške goriva zaradi nižje cene, podaljšanje življenjske dobe motorja, doseganje večjih razdalj z enkratno polnitvijo (ob uporabi avtoplina in bencina), avtoplin je varnejši od bencina tudi v primeru hujših trkov, zagotavlja popolnejše zgorevanje zmesi plin-zrak ter s tem občutno zmanjšanje škodljivih emisij v okolje in tišje delovanje motorja.

Vozila na avtoplin v primerjavi z vozili na druga pogonska goriva dosežejo:

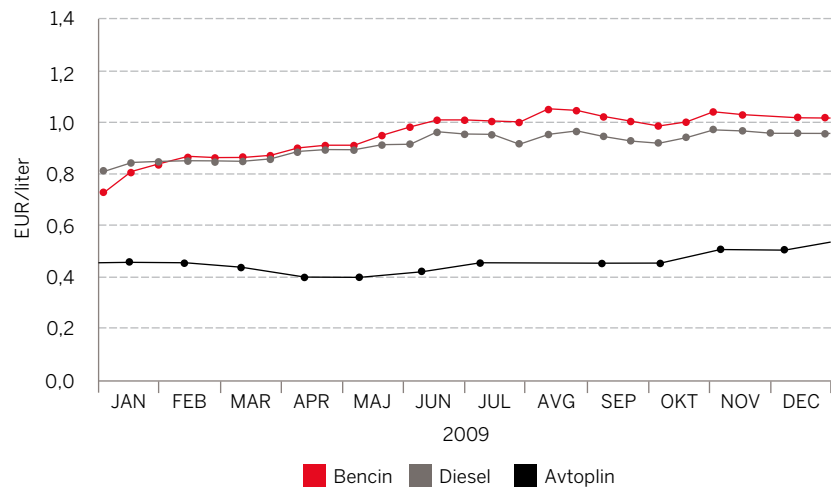
- 34-odstotno zmanjšanje emisij dušikovega oksida (NO_x),
- 15-odstotno zmanjšanje emisij ogljikovega dioksida (CO₂),

vega dioksida (CO₂),

- do 60-odstotno zmanjšanje emisij ogljikovega monoksida (CO),
- do 40-odstotno zmanjšanje smoga, poleg tega pa uporaba avtoplina ne povzroča emisij ogljikovodikov (HC), žveplovega dioksida (SO₂) in drugih toksinov.

Slabosti uporabe avtoplina ni veliko: vozil na plinski pogon (za zdaj še) ni dovoljeno parkirati v podzemnih garažnih hišah, moč motorja se minimalno zmanjša (za nekaj odstotkov), kar je odvisno od tipa motorja in vgrajene opreme, nekoliko večja začetna investicija ob vgradnji sistema za uporabo avtoplina pa se hitro povrne.

Primerjava cen goriv v letu 2009



Mreža črpalk

Tudi v letu 2009 smo širili prodajno mrežo za avtoplin. Ob koncu leta 2009 je bilo v Sloveniji skupno 34 Petrolovih bencinskih servisov opremljenih s črpalkami za avtoplin, avtoplin pa smo prodajali tudi na 47 bencinskih servisih v tujini. V Sloveniji uporaba avtoplina sicer še ni tako razširjena kot v sosednjih državah, predvsem na Hrvaškem in v Italiji, vendar pa je razvejana prodajna mreža pomembna za tranzitni promet, pa tudi kot spodbuda in hkrati pogoj za bolj množično uporabo tega goriva. ■

Avtoplin je cenovno konkurenčno in široko dostopno gorivo

Avtoplin je danes ekonomsko najučinkovitejše in okolju prijazno gorivo. V Petrolu se trudimo povečati prepoznavnost tega energenta in spodbuditi ljudi k vgradnji sistema za pogon na avtoplin v motor njihovega vozila. Najnovejše tehnologije omogočajo vgradnjo sistema v vozila na bencinski in dieselski pogon, zaradi ekonomičnosti pa se za zdaj vgrajuje pretežno v vozila na bencinski pogon. Pri vgradnji klasične plinske inštalacije vozilo izgubi povprečno do 5 odstotkov hitrosti in do 10 odstotkov moči, medtem ko je delovanje motorja tišje in mirnejše. Pri avtomobilih z direktnim vbrizgom je izguba moči praktično zanemarljiva.



mag. Franc Dover,
Petrol Plin d.o.o., direktor

NABAVA IN LOGISTIKA

Petrolova nabava naftnih derivatov poteka preko največjih multinacionalnih naftnih družb. Dolgoletno stalno sodelovanje z uglednimi dobavitelji daje Petrolu pri njih status partnerja. Pri tem ne zanemarjamo novih možnih virov dobave, ki jih omogočajo globalne spremembe in nove kapitalske povezave v našem okolju, predvsem v JV in V Evropi.

Nabava naftnih derivatov

Skladno z dolgoročnimi finančnimi cilji in ekološko usmeritvijo družbe ter temeljnimi usmeritvami Petrola so pri izbiri dobaviteljev odločilni naslednji dejavniki:

- stroga skladnost vseh nabavljenih derivatov z veljavnimi evropskimi standardi in odredbami,
- nabavna cena in drugi nabavni pogoji, ki zagotavljajo najmanjše stroške nabave.

Strategija nabave motornih bencinov in srednjih destilatov je usmerjena predvsem v dobavo po morju, pomembne pa so tudi kopenske rafinerije na območju JV Evrope, ki prinašajo predvsem cenovno in logistično prednost pri dobavah na trgih JV Evrope. Ostale naftne derivate,

na primer mazut, bitumne in pline, dobavljamo samo po kopnem.

V letu 2009 smo naše odvisne družbe na trgih JV Evrope s pogonskimi gorivi oskrbovali predvsem z dobavami po morju v skladišča na jadranski obali, od koder se je opravljala oskrba po kopnem do končne destinacije. Drugi suhozemni viri dobav naftnih derivatov tako za slovenski trg kot tudi za tržišča JV Evrope so v bližnjih kopenskih rafinerijah na Hrvaškem, Madžarskem in v Italiji.

Racionalizacija logistike naftnih derivatov

V logistiki proizvodov iz nafte smo tudi v letu 2009 uresničevali strateške cilje. Zaradi vsesplošno zaostrene situacije v gospodarstvu smo posebno pozornost namenili racionalizaciji logističnih procesov in stroškovni optimizaciji. Preverili smo dobavitelje logističnih storitev in znižali prevozne tarife. Sodelujemo le z zanesljivimi prevozniki, ki jih tudi v prihodnje vidimo kot naše partnerje. Izbrali smo tudi novo celostno grafično podobo za avtocisterne pogodbenih prevoznikov.

Nadzorovali smo preskrbovalno verigo goriv – od skladišča do rezervoarja na

bencinskem servisu oziroma končnega kupca. Pri nadzoru preskrbovalne verige tekočih goriv smo izvajali terenske kontrole merilnih naprav, izdajnih mest in transportnih enot. Večino avtocistern za prevoz tekočih goriv smo v letu 2009 opremili s sistemom avtomatskega spremljanja in nadzora, ki nam zdaj omogoča kontrolo gibanja avtocistern in pretakanja goriv kar iz nadzornega centra v poslovni stavbi družbe. Sistem je plod lastnega znanja Petrolove informatike in tehnologije.

Sistem avtomatskega centraliziranega dispečiranja goriv smo prenesli tudi na maloprodajni mreži na Hrvaškem in v Bosni in Hercegovini ter uvedli nabavno-logistični model za obe Petrolovi družbi na Hrvaškem. Vse leto so potekale intenzivne aktivnosti za zagotavljanje skladiščnih zmogljivosti na trgih JV Evrope.

Nabava in logistika dopolnilnega asortimenta

Nabava in logistika dopolnilnega asortimenta morata prav tako biti zanesljivi in prilagodljivi ter slediti strategiji skupine Petrol. Prodaja dopolnilnega asortimenta zahteva usklajeno delovanje nabavnih in prodajnih poti, katerega cilj je opti-



Miha Kirn, direktor področja nabave naftnih derivatov

Preverjanje dobavljenega blaga

Pri izboru dobaviteljev za posamezno vrsto blaga sta najpomembnejša kriterija kakovost goriv ter točnost in zanesljivost dobav. Sledi cena, ki nam seveda mora zagotavljati konkurenčnost na trgu.

Za vsako vrsto blaga, ki nam ga pripeljejo, je treba pred sprejemom opraviti določene analize. Še posebej je to pomembno za blago, ki nam ga pripeljejo po morju. Preden blago sprejmemo, moramo biti prepričani, da je ustrezne kakovosti in v skladu z zakonodajo oziroma ustreznimi standardi. Uspešen in učinkovit nabavni proces poteka le v sodelovanju z vsemi oddelki, ki se ukvarjajo s prodajo, logistiko, cenovnimi zavarovanji, zagotavljanjem kakovosti in financami.



TANKER V KOPRU

Petrol je v letu 2009 preko koprskega pristanišča pretovoril večino naftnih derivatov.




Marija Gabrovšek, direktorica področja nabava trgovskega blaga

Za področje nabave je pomembne urejen dokumentarni tok, pri čemer je eden od pomembnih pogojev elektronsko podprto poslovanje z dobavitelj in distributerji. Poseben poudarek usmerjamo v racionalizacijo celotnega procesa nabave in logistike trgovskega blaga in storitev.

mizacija celotnega procesa. Dopolnilni asortiment nabavljamo pri proizvajalcih in uradnih distributerjih, pri čemer vedno sledimo načelom poslovnega partnerstva. Pri izboru asortimenta upoštevamo želje naših kupcev in jim zagotavljamo kakovostne izdelke, kar se pozitivno izraža v prodajnih rezultatih. Posebno

pozornost namenjamo zagotavljanju novosti v ponudbi in skupaj z dobavitelji organiziramo akcijske ponudbe. Ena ključnih nalog nabave dopolnilnega asortimenta je zagotavljanje ustrezne razpoložljivosti blaga ob hkratnem optimalnem obračanju zalog. Logistika dopolnilnega asortimenta do prodajnih

mest na bencinskih servisih poteka prek skladiščno-distribucijskih centrov, dnevno sveže blago pa dobavitelji dobavljajo neposredno na maloprodajna mesta. Osnovna naloga nabave je doseganje optimalnih nabavnih pogojev na vseh segmentih dopolnilnega asortimenta, tako ustrezne cene kot plačilnih pogojev.



Mag. Rok Blenkuš, direktor področja logistika

Logistika kosovnega blaga

Na področju logistike kosovnega blaga smo izvedli razpis za razvoze iz našega skladišča v Zalogu in s sklenitvijo triletnih pogodb dosegli občutne prihranke. Začeli smo optimizacijo poslovanja centralnega skladišča za kosovno blago, in to s poudarkom na notranji logistiki. Pri tem smo v prvem koraku znatno zmanjšali zaloge kosovnega blaga.





ENERGIJA ZA DOM IN INDUSTRIJO

ENERGETSKE DEJAVNOSTI

28

KONCESIJ ZA OSKRBO
S PLINOM

11

PROJEKTOV UČINKOVITE
RABE ENERGIJE

3

ČISTILNE NAPRAVE



PRODAJA IN DISTRIBUCIJA PLINA

Gospodarnost uporabe, celovitost oskrbe in zmanjševanje negativnih učinkov na okolje so pglavitni razlogi za uspešno širitev ponudbe in prodaje plina.

Skupina Petrol deluje na področju oskrbe z zemeljskim in utekočinjenim naftnim plinom ter gradnje in upravljanja omrežij za njuno distribucijo. Prodajne cene utekočinjenega naftnega plina se oblikujejo prosto. Prav tako se prosto oblikujejo prodajne cene zemeljskega plina kot energenta (dobava), medtem ko cene za distribucijo (omrežnino) potrdi Javna agencija RS za energijo.

V letu 2009 smo pridobili novo koncesijo za oskrbo z zemeljskim plinom v Sloveniji, in sicer v občini Muta. Ob koncu leta smo tako upravljali osemindvajset plinskih koncesij. Od tega jih je triindvajset pokrivalo oskrbo z zemeljskim, pet pa oskrbo z utekočinjenim naftnim plinom. Upravljanje koncesij je razdeljeno med matično družbo in odvisne družbe skupine. Enaindvajset koncesij upravlja družba Petrol Plin d.o.o. (tri koncesije so v lasti matične družbe Petrol d.d., Ljubljana),

pet Petrol Energetika d.o.o., po eno pa Rodgas AD Bačka Topola in Petrol Gas Group, d.o.o., v Srbiji.

Petrol d.d., Ljubljana je v letu 2007 z nakupom deleža v družbi Rodgas AD Bačka Topola, z ustanovitvijo družbe Petrol Gas Group, d.o.o., in s pridobitvijo dveh plinskih koncesij vstopil na srbski energetski trg. Temeljni cilj ostaja strateška širitev plinske dejavnosti na trgu Republike Srbije – tako celovita oskrba srbskega trga z zemeljskim plinom in utekočinjenim naftnim plinom kot izvajanje storitev projektiranja, svetovanja in tehničnih rešitev za izboljšanje energetske učinkovitosti.

V občini Pećinci v Srbiji, v kateri ima Petrol Gas Group, d.o.o., pravico do gradnje distribucijskega omrežja in distribucije zemeljskega plina, smo v letu 2008 zgradili 35 km distribucijskega omrežja. V letu 2009 smo pridobili gradbeno in energetska dovoljenje za gradnjo 12 km visokotlačnega priključnega plinovoda, ki

bo omogočal priključitev na transportno plinovodno omrežje Srbijagasa. Gradnja priključnega plinovoda in glavne merilno-regulacijske postaje bo končana v aprilu 2010, ko bomo začeli dobavo zemeljskega plina v občini Pećinci.

V letu 2009 smo v skupini Petrol prodali 99,9 mio Sm³ zemeljskega plina, kar je 2 odstotka manj kot v letu 2008. Distribucija zemeljskega plina je znašala 68,2 mio Sm³ in se je glede na leto 2008 zmanjšala za 16 odstotkov. Utekočinjenega naftnega plina smo prodali 46,1 tisoč ton, kar predstavlja 1-odstotno rast glede na leto 2008, od tega znaša prodaja avtoplina 13,4 tisoč ton, kar je za 58 odstotkov več kot leta 2008. Kupce smo konec leta 2009 oskrbovali tudi prek 2.213 plinohramov za prodajo utekočinjenega naftnega plina, kar je 213 več kot konec leta 2008. Prodali smo še 2,7 tisoč ton tehničnih plinov. ■



mag. Franc Dover,
Petrol Plin d.o.o., direktor

Plinifikacija Slovenskih Konjic

Po več kot sedemintridesetih letih, odkar se je začelo govoriti o energetske oskrbi v Slovenskih Konjicah, je Petrol Plin d.o.o. z izgradnjo omrežja občanom občine Slovenske Konjice omogočil uporabo trenutno najčistejšega energenta med fosilnimi gorivi. Slovenske Konjice so s tem postale 69. lokalna skupnost v Republiki Sloveniji z aktivnim distribucijskim omrežjem.

Distribucijsko omrežje zemeljskega plina v Slovenskih Konjicah, vključno s hišnimi priključki, obsega več kot 55 km plinovodnih cevi različnih premerov. Na omrežje, ki v skladu s koncesijsko pogodbo sega še v Konjiško vas in Tepanje, je priključenih preko 900 objektov, kar bo 1.400 odjemalcem omogočalo oskrbo z zemeljskim plinom. Planirana letna poraba zemeljskega plina znaša 4 mio Sm³. Skupna investicijska vrednost omrežja je znašala 5 mio EUR.



Toplarna Hrastnik

PROIZVODNJA, PRODAJA IN DISTRIBUCIJA ELEKTRIČNE IN TOPLLOTNE ENERGIJE

Električna in toplotna energija predstavljata pomemben del zaokrožene energetske ponudbe skupine Petrol.

Z deregulacijo in liberalizacijo energetskega trga sta električna in toplotna energija postali zanimivi tudi za Petrol. Električna energija ima pomembno vlogo tako na vseh področjih gospodarstva kot v gospodinjstvih – ogrevanje in hlajenje stavb – ter tudi kot vir energije oziroma pogona v prometu.

Dejavnost proizvodnje, prodaje in distribucije električne ter toplotne energije opravlja družba Petrol Energetika d.o.o. V letu 2009 je bila družbi Petrol Energetika d.o.o. priključena družba Petrol Toplarna

Hrastnik d.o.o., ki jo je Petrol d.d., Ljubljana kupil leta 2008. Petrol Energetika d.o.o. nastopa na trgu v vlogi proizvajalca, trgovca, zastopnika in posrednika pri trženju energentov. Prevzema pa tudi vlogo sistemkega operaterja distribucijskih sistemov.

Gospodarska kriza in z njo povezano zmanjšanje gospodarske aktivnosti naših največjih odjemalcev sta v letu 2009 vplivala na manjšo prodajo električne energije v primerjavi s preteklim letom. V letu 2009 smo prodali 227,8 mio kWh električne energije, kar je 34 odstotkov

manj kot leta 2008, distribuirali pa smo 204,2 mio kWh električne energije.

Prodali smo 60,4 mio kWh toplotne energije, kar je 14 odstotkov več kot leta 2008, distribuirali pa smo 62,9 mio kWh toplotne energije, kar je 31 odstotkov več kot leta 2008. ■



Matej Haberl,
direktor poslovne enote Hrastnik

Smeli načrti Toplarnne Hrastnik

Toplarna Hrastnik je del skupine Petrol od leta 2008, od leta 2009 pa posluje kot poslovna enota družbe Petrol Energetika d.o.o. Naš skupni cilj je, da jo razvijemo v regijskega koordinatorja celovitih energetskih in okoljskih storitev v celotni zasavski regiji, in to s ponudbo, ki bo prilagojena potrebam in zahtevam odjemalcev.

V letu 2009 smo si zelo prizadevali za sklenitev koncesijske pogodbe z Občino Hrastnik za dobavo in distribucijo toplotne energije za ogrevanje mesta. Naše obveznosti iz pogodbe so prednostno usmerjene v zagotavljanje zanesljive, okolju sprejemljive in tržno konkurenčne energetske oskrbe, zato bomo obnovili mestno omrežje, zmanjšali toplotne izgube in posodobili proizvodne vire. Z izbranim izvajalcem smo sklenili pogodbo za postavitev novega postroja sočasne proizvodnje toplotne in električne energije. Z omenjenimi projekti imamo več kot desetletne izkušnje in smo upravljavec največjega števila kogeneracijskih enot, ki so poleg Hrastnika še v toplarni na Ravnah, v Uniorju, Martexu in Tehnološkem parku v Ljubljani.

UČINKOVITA RABA ENERGIJE IN CELOVITA ENERGETSKA OSKRBA

Optimalna in konkurenčna oskrba za naše odjemalce.

V Petrolu se zavedamo, da je naš uspeh odvisen predvsem od zadovoljstva kupcev z našimi storitvami ter tudi z njihovo dolgoročno konkurenčno sposobnostjo nastopanja na glo-

balnem trgu oz. njihovim uspehom. Tega se še bolj zavedamo v času finančne in gospodarske krize. Temeljni cilj Petrolovega koncepta učinkovite rabe energije in celovite energetske oskrbe je zagotavljati naročnikom optimalno in konkurenčno

energetsko oskrbo, pri kateri se v celoti izkoriščajo vse sinergije skupine Petrol – od nabave in izbire energentov, do izbire tehnološke rešitve energetske oskrbe, financiranja in upravljanja ter vzdrževanja sistemov. Tovrstne energetske storitve



dopolnjujejo dosedanja tradicionalna poslovna področja skupine in predstavljajo novo dodano vrednost za naročnike, hkrati pa skupini Petrol omogočajo tudi precejšnje konkurenčno prednost.

Ključ za dosednji uspeh Petrola pri tovrstnem pristopu je zmožnost vzpostavitve dolgoročnega partnerskega odnosa z naročnikom, v katerem ključna aktivnost ni pogajanje o ceni storitve ali energenta, ampak je bistveno pripraviti optimalen koncept prihodnje energetske oskrbe in ga skozi čas nadgrajevati tako, da bo naročnik deležen vseh koristi, ki mu jih ponujata uporaba najsodobnejših energetskih tehnologij in izraba obnovljivih virov energije. Petrolovi strokovnjaki in pogodbeni obvezniki so porok naročniku, da mu bo koncept energetske oskrbe, ki ga bo pripravil Petrol, zagotavljal dolgoročno konkurenčno oskrbo in bo prispeval k čistejšemu okolju.

V letu 2009 smo v skupini Petrol upravljali že enajst tovrstnih projektov iz industrijskega, večstanovanjskega in javnega

sektorja. V letu 2009 smo uspešno upravljali nov projekt zagotavljanja prihrankov energije v sistemu daljinskega ogrevanja v Piranu ter izvedli dva projekta pogodbenega zagotavljanja prihrankov v kotlovnici osnovne šole in občinske stavbe v Slovenskih Konjicah.

Konec leta 2009 smo na področju uvajanja učinkovite sočasne proizvodnje toplotne in električne energije kandidirali na razpisu za zagotovitev kogeneracije za potrebe proizvodnje toplote v kotlovnici Planina v Kranju, na katerem je Petrol nastopil v konzorciju. Projekt bo dokončan do junija 2011.

S podjetjem Unior smo pripravili projekt uvedbe dodatne kogeneracije za daljinsko ogrevanje v Zrečah in izvedbo projekta izrabe odpadne toplote v proizvodnji Uniorja za pripravo sanitarne tople vode. Izvedba obeh projektov bo končana v letu 2010.

Uspešno smo optimizirali obratovanje obstoječih projektov in izvedli postopek

prenosa operativnega dela poslovanja z matične družbe na odvisno družbo Petrol Energetika d.o.o. Pozornost smo namenili tudi krepitvi področja razvoja in trženja projektov.

Razvili smo tudi nove produkte na področju obnovljivih virov:

- sistem daljinskega ogrevanja na lesno biomaso, s katerim smo konec leta 2009 kandidirali na razpisu za pridobitev koncesije za daljinsko ogrevanje z uporabo lesne biomase v Ribnici; gradnja sistema bo potekala v letu 2010;
- za potrebe uvedbe izkoriščanja vetrne energije smo v sodelovanju z družbo Unior na Rogli postavili meritve vetrnega potenciala. ■

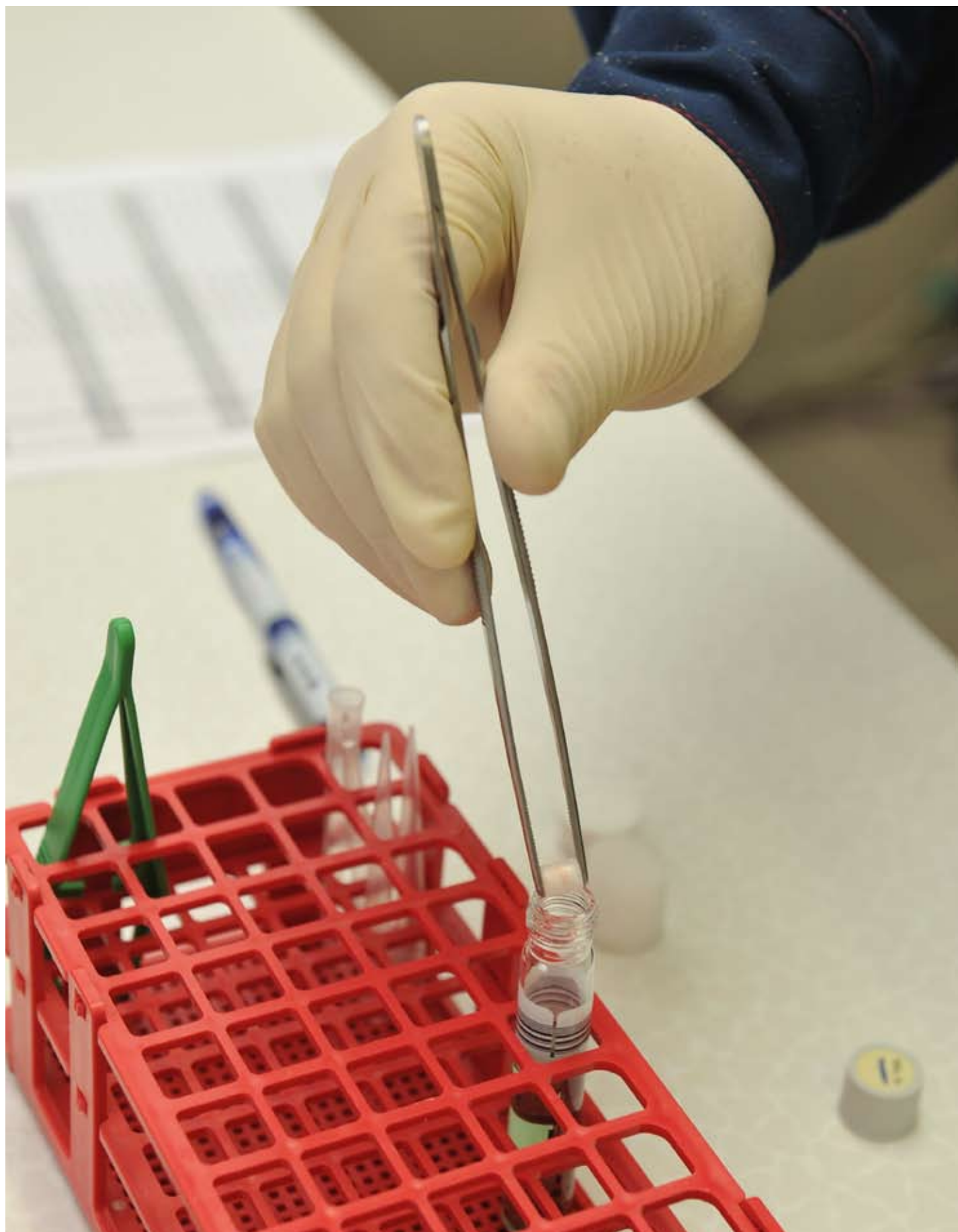


Miha Valentinčič,
področje energetika

Optimalna energetska oskrba

Primer uspešnega projekta je večletno sodelovanje s podjetjem Unior d.d., pri katerem na podlagi kontinuiranega iskanja izboljšav na področju Uniorjeve energetike iščemo priložnosti za izvedbo projektov učinkovite rabe energije in izrabe obnovljivih virov energije.

Petrolovi strokovnjaki v sodelovanju z odgovornimi osebami naročnika in zunanji izvajalci pripravijo analizo stanja, ugotovijo kritične točke energetske neučinkovitosti in nabor potencialnih izboljšav. Pripravijo se ustrezne tehnične rešitve, izbor optimalne tehnologije in vsi potrebni ekonomski izračuni, ki so podlaga za izvedbo ukrepov. Pred nekaj leti smo lahko govorili le o kupo-prodajnem odnosu za področje maziv, naftnih derivatov in plina. Danes imamo uspešen partnerski odnos tudi pri projektu sočasne proizvodnje električne energije in toplote, začinjamo projekt izrabe odpadne toplote zračnih kompresorjev ter kalilno-popustnih in indukcijskih peči v proizvodnih procesih, s katerim se bo prihranilo 6.000 MWh primarne energije, projekt dodatne enote za sproizvodnjo električne energije in toplote ter projekt na področju izrabe vetrnega potenciala za proizvodnjo električne energije.



OKOLJSKA DEJAVNOST

V celotni mreži energetskih storitev skupine ima okoljska dejavnost majhen delež, a velik razvojni potencial.

Poleg skrbi za okolje predstavlja dinamično gospodarsko dejavnost javnega pomena, v kateri se znanje in kapital povezuje v različne oblike sodelovanja – tudi v javno-zasebna partnerstva.

V Petrolu deluje skupina strokovnjakov, ki obvlada tehnologijo čiščenja voda in dobro pozna zakonske zahteve na tem področju. V začetku leta smo v skupini

Petrol okoljsko dejavnost izvajali z dvema koncesijama za opravljanje gospodarske javne službe čiščenja komunalnih odpadnih voda. V mesecu maju 2009 pa smo pridobili novo koncesijo za čiščenje odpadnih komunalnih voda v Sežani. Čistilna naprava v Murski Soboti ima kapaciteto 42.000 populacijskih ekvivalentov (PE), v Sežani 6.000 PE in v Mežici 4.000 PE. Vse čistilne naprave so v letu 2009 uspešno poslovale. Kot pomemben družbenik v podjetju Aquasystems d.o.o. sodeluje

Petrol d.d., Ljubljana tudi pri čiščenju komunalnih odpadnih voda v mestni občini Maribor s kapaciteto 190.000 PE.

Širitev okoljskih dejavnosti

Poleg izvajanja celovite oskrbe vodnega kroga v skupini Petrol spremljamo in načrtujemo širitev okoljskih dejavnosti tudi na druga področja. Posebno pozornost namenjamo področju ravnanja z odpadki z energetsko izrabo. ■



Koncesija za čiščenje odpadne komunalne vode v Sežani

V aprilu 2009 je postala pravnomočna pogodba za nakup čistilne naprave v Sežani, ki smo jo podpisali leta 2008 s podjetjem Adriaplin. Čistilna naprava spada med srednje velike naprave s kapaciteto 6.000 PE, ko pa bo dograjeno kanalizacijsko omrežje, se bo povečala na 12.000 PE. Ker je čistilna naprava zgrajena na kraškem področju, je izjemno pomembno, da deluje brezhibno. Za razširitev bomo uporabili najnovejše tehnologije.



ENERGIJA MED NAMI

TRAJNOSTNI RAZVOJ



3.556

ZAPOSLENIH

3,7

POVPREČNA
ORGANIZACIJSKA KLIMA

87 %

ZADOVLJSTVO
S PETROLOVIMI STORITVAMI

ZAPOSLENI

Skupina Petrol je dinamičen sistem, v katerem se neprenehoma izmenjujejo in pretakajo različne vrste energij, tudi tiste, ki jih ne moremo izraziti količinsko. Energija za ustvarjanje, za doseganje in preseganje naših ciljev je energija posebne vrste, ki obstaja v nešteti interakcijah med vsemi zaposlenimi.

Naša dejavnost zaradi poslovnih, varnostnih in okoljskih izzivov zahteva visoke strokovne kompetence zaposlenih. Proces pridobivanja novih znanj zato nikoli ni končan. Znanje v skupini Petrol je vezivo, ki gradi samozavest pri posamezniku ter zaupanje med zaposlenimi in partnerji.

Število zaposlenih

V skupini Petrol in na najemnih bencinskih servisih je bilo konec leta 2009 3.556 zaposlenih, od tega jih je 27 odstotkov zaposlenih v odvisnih družbah in na najemnih bencinskih servisih v tujini. V primerjavi s koncem leta 2008 se je število zaposlenih povečalo za 20 sodelavcev oziroma za 0,6 odstotka. Povprečna starost zaposlenih ob koncu leta 2009 je 39,5 leta. Med zaposlenimi je 70 odstotkov moških in 30 odstotkov žensk. Po kolektivni pogodbi je v skupini Petrol zaposlenih 98 odstotkov sodelav-

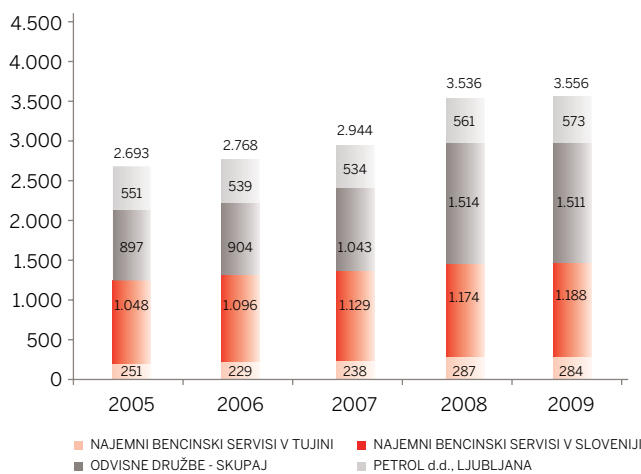
cev. 31 odstotkov vodstvenih delovnih mest zasedajo ženske.

Pravi strokovnjaki na pravih mestih

Zaposlovanje pravih strokovnjakov na

prava mesta je ključnega pomena za uresničitev naših projektov. V procesu selekcije in izbire naših zaposlenih vsem kandidatom zagotavljamo enake možnosti, ne glede na spol ali drugo osebno okoliščino.

Gibanje števila zaposlenih v letih 2005–2009 v skupini Petrol in na najemnih bencinskih servisih



Helena Krištofelc,
direktorica kadrovskega področja

Razvoj in izobraževanje

Vlaganje v razvoj in izobraževanje zaposlenih je naša stalnica, saj nam le usposobljeni in kreativni sodelavci, ki čutijo pripadnost podjetju, lahko v težkih in hitro spreminjajočih se razmerah zagotavljajo dolgoročno konkurenčnost. Zaposlene nenehno spodbujamo k strokovnemu razvoju in s tem k osebni rasti z internimi izobraževanji v sklopu Akademije Petrol, kjer smo v letu 2009 posebno pozornost namenili prodajnim veččinam, poznavanju produktov lastne blagovne znamke in vodenju sodelavcev. Vsak program izobraževanja je vnaprej temeljito pripravljen in zajema vsebine, ki so prilagojene potrebam naših poslovnih procesov.

V skupini Petrol smo v letu 2009 zaposlili 345 novih sodelavcev, 325 zaposlenim je prenehalo delovno razmerje, 132 zaposlenih pa je bilo premeščenih med podjetji znotraj skupine Petrol. Fluktuacija v skupini Petrol je bila 9-odstotna.

Učinkovitost in dejavniki dobrega poslovanja se prepletajo tudi s kakovostjo izrabe delovnega časa zaposlenih. V Petrolu smo imeli v letu 2009 80-odstotno izkoriščenost delovnega časa, kar je za 0,5 odstotne točke več kot v letu 2008. Nekoliko se je povečala odsotnost zaradi porodniškega dopusta.

V letu 2009 je pri različnih oblikah izobraževanja in izpopolnjevanja sodelovalo 9.288 zaposlenih. Od tega je bilo 90 zaposlenih vključenih v formalno, šolsko izobraževanje. Izvedenih je bilo 81.179 pedagoških ur usposabljanja, kar v povprečju predstavlja preko 23 pedagoških ur izobraževanja na zaposlenega.

V letu 2009 smo nadaljevali programe vodenja in prodaje na bencinskih servisih, delavnice timskega dela ter izvajali strokovna in zakonsko zahtevana izobraže-

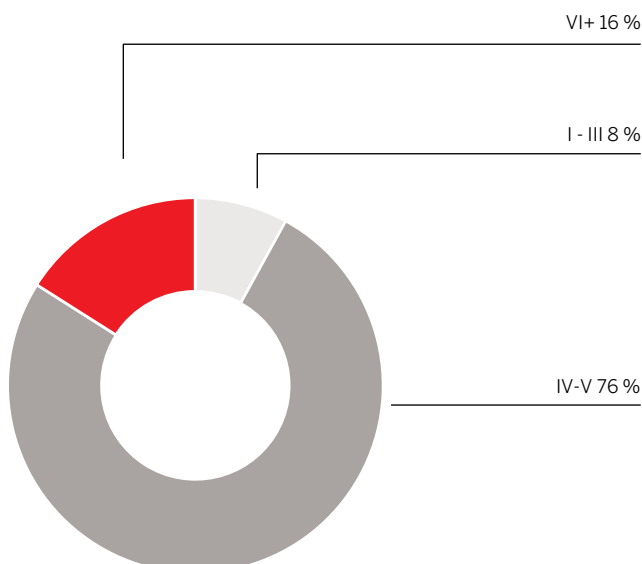
vanja. Največ je bilo strokovnih izobraževanj, izobraževanj s področja varnosti in zdravja pri delu ter s področja ravnanja z živili – HACCP. Za novozaposlene na bencinskih servisih smo pripravili uvajalne seminarje. Zaposlene smo seznanili z novostmi na področju informacijske podpore poslovanju.

Posebno pozornost smo namenili usposabljanju zunanjih sodelavcev – od prevoznikov do študentov. V letu 2009 smo zanje organizirali vrsto različnih strokovnih seminarjev, na katerih je aktivno prisostvovalo 2.006 udeležencev.

Varstvo pri delu

Prizadevanje za zniževanje ravni tveganja, ki je posledica izvajanja delovnih procesov, predstavlja eno temeljnih aktivnosti skupine Petrol. Uvajanje novih tehnologij zahteva nova prilagajanja in znanja. Sledenje spremembam, razumevanje novih pogojev in pravočasno predvidevanje njihovih vplivov sestavljajo stalne predpostavke našega delovanja. Iščemo in vpeljujemo zgolj tiste rešitve, ki so zdravju prijaznejše in varne za zaposlene.

Izobrazbena struktura v skupini Petrol na dan 31. 12. 2009



Zlata nit

V letu 2009 je bil Petrol med finalisti tekmovanja Zlata nit, ki ga prireja časopisna hiša Dnevnik. Projekt Zlata nit sledi smernicam na področju zaposlovanja in delovne sile, upošteva evropska merila ter spodbuja inovativno miselnost, ekonomijo znanja in ustvarjalnosti.

Petrolove športne igre

V Petrolu že več kot trideset let skrbimo za šport, rekreacijo in druženje zaposlenih na srečanjih, ki jih prirejamo nekajkrat letno. Srečanja so v preteklosti organizirali sindikat in odbori za šport, v letu 2006 pa smo ustanovili Športno društvo Petrol, ki skrbi za organizacijo Petrolovih športnih iger ter spodbuja člane društva tudi k udeležbi na drugih množičnih športnih prireditvah. S tem spodbujamo zdrav način življenja vseh sodelavcev. V okviru Športnega društva Petrol tako organiziramo Petrolove letne športne igre s športnimi panogami, kot so nogomet, košarka, odbojka, kegljanje, šah, tek in tenis, ki jih spremlja vrsta družabnih dogodkov, ter Petrolove zimske športne igre. V letu 2009 so bile Petrolove zimske športne igre v Kranjski Gori, poletne pa v Domžalah.

V Petrolu zaposlenim omogočamo tudi kakovostno preživljanje prostega časa. Za to imamo tako v Sloveniji kot na Hrvaškem vrsto počitniških objektov, v katerih lahko zaposleni skupaj z družinami preživljajo dopust. Vsako leto se odpravimo na Petrolov izlet, ki se ga vedno udeleži veliko število zaposlenih. V prednovoletnem času se družimo na novoletni zabavi, »Petrolove malčke« pa obišče dedek Mráz.

Projekt »Družini prijazno podjetje«

V Petrolu smo se zavezali, da bomo v naslednjih treh letih izvedli nekatere ukrepe za lažje usklajevanje poklicnega in družinskega življenja. V letu 2009 smo se prijavi v postopek za pridobitev certifikata Družini prijazno podjetje, ki ga podelujeta Zavod Ekvilib in Ministrstvo za delo, družino in socialne zadeve.

V letu 2009 smo v okviru priprav na pridobitev certifikata pripravili nabor 18 ukrepov, ki vključujejo spremembe v delovnem času, organizaciji dela, veščinah vodenja, v politiki komuniciranja in informiranja, varovanju zdravja, razvoju kadrov ter ugodnosti za družine. Pričakujemo, da se bodo pozitivni učinki izrazili v večji zavzetosti, učinkovitosti pri delu, zadovoljstvu in pripadnosti zaposlenih podjetju ter v zmanjšanem absentizmu in manjši neželeni fluktuaciji.

Alternativne rešitve in sveže ideje

V skupini zagovarjamo pretočnost znanj in aplikativnost raziskovalnih konceptov. Zato smo tudi v letu 2009 nadaljevali projekt Petrolov nagradni sklad za mlade raziskovalce, pri katerem lahko sodelujejo vse fakultete v Sloveniji, kar omogoča svežino interdisciplinarnih predlogov. V letu 2009 je bila nagrajena naloga »Prodaja zdravil brez recepta na bencinskih servisih v Sloveniji«.

Poleg raziskovalnih izzivov skupina Petrol mladim zagotavlja tudi priložnostne zaposlitve. Študentom in srednješolcem omogočamo opravljanje obvezne prakse in počitniškega dela.

Vse družbe v skupini Petrol imajo sprejete izjave o varnosti z oceno tveganja. V nove procese in projekte vključujemo najnovejša dognanja s področja varnosti in zdravja pri delu ter spremljamo tveganja za nastanek nezgod in zdravstvenih okvar. Tveganja periodično ocenjujemo in jih z varnostnimi ukrepi ohranjamo na sprejemljivi ravni.

V skupini smo tudi minulo leto uresničevali program preventivnih zdravstvenih pregledov. Redno spremljanje zdravstvenega stanja ostaja ena najučinkovitejših metod za pravočasno preprečevanje kroničnih obolenj in pridobivanje povratnih informacij o ustreznosti delovnega okolja zaposlenih. Izvedli smo 718 zdravstvenih pregledov. Posebno pozornost smo tudi v letu 2009 posvečali sodelavcem z zmanjšano delovno zmožnostjo.

Nagrajevanje

Usmerjenost k uspešnosti v skupini Petrol predstavlja temelj sistema nagrajevanja. Plače so tako sestavljene iz fiksnega in variabilnega dela. Pomemben del variabilnega dela plač je skupinska delovna uspešnost, ki jo za bencinske servise, območne enote maloprodaje in veleprodaje izračunavamo mesečno, za korporativne funkcije pa polletno, in to na podlagi izračuna mere uspešnosti. Individualno delovno uspešnost skupina nagraduje na dva načina – z nagradami za

izredne delovne uspehe in z napredovanjem zaposlenih.

V skupini Petrol imamo že nekaj let vzpostavljen sistem letnih razgovorov s ključnimi kadri. V letu 2009 je bilo izvedenih 105 letnih razgovorov. Vanje so bili vključeni vsi zaposleni vrhne, srednje in nižje ravni vodenja ter zaposleni na visoko strokovnih delovnih mestih z individualnimi pogodbami.


Prostovoljno dodatno pokojninsko zavarovanje zaposlenih je v Petrolu že od leta 2002 sestavni del plačne politike. V prostovoljno dodatno pokojninsko zavarovanje so vključeni zaposleni v matični družbi, odvisnih družbah in na franšiznih bencinskih servisih v Sloveniji.

Organizacijska klima

V Petrolu redno merimo organizacijsko klimo in zadovoljstvo zaposlenih. Pri projektu SiOK – Slovenska raziskava organizacijske klime – sodelujemo že od njegovega začetka v letu 2001. Na podlagi rezultatov raziskave organizacijske klime vsako leto na vseh ravneh pripravimo in izvedemo delavnice, ki vodijo k izboljšanju organizacijske klime. Raziskave v letu 2009 se je udeležilo 77,6 odstotka zaposlenih, kar predstavlja visoko udeležbo. Rezultati raziskave organizacijske klime in zadovoljstva zaposlenih v skupini Petrol so v letu 2009 boljši kot lani. ■

Gibanje kazalnikov organizacijske klime in zadovoljstva

Raziskava organizacijske klime	2005	2006	2007	2008	2009
delež udeležbe v %	65,4	79,3	71,9	74,0	77,6
povprečna organizacijska klima	3,6	3,6	3,6	3,6	3,7
povprečno zadovoljstvo	3,7	3,7	3,6	3,6	3,7





MERJENJE ZADOVOLJSTVA KUPCEV

Odločitve za razvoj naših produktov imajo za osnovo stališča, mnenja in ocene, ki jih našim proizvodom in storitvam pripisujejo uporabniki.

V skupini Petrol sistematično spremljamo vrsto parametrov, ki vplivajo na prodajo energentov, zajemajo pa tudi povpraševanje po novih alternativah energetske izbire. Spremljamo tudi dogajanje in trende na trgih zahodne in osrednje Evrope, primerljivih s Slovenijo.

V letu 2009 so se predvidene tržne smernice nadaljevale. Zaznamovali so jih rastoča kompleksnost poslovanja na eni strani, na drugi pa upravičena zahtevnost potrošnikov ter stopnjevanje pritiskov konkurence, in to vzporedno s širitvijo poslovanja na nove dejavnosti in trge.

Vse to zahteva vedno večjo odzivnost in hitro prilagajanje poslovanja tržnim razmeram. Učinkovitost in uspešnost lahko trajnostno povečujemo na en način – z razumevanjem uporabnika in odgovornim delovanjem v okolju. Nabor

gojenih željam in potrebam kupcev.

Tržne raziskave dvigujejo raven znanja

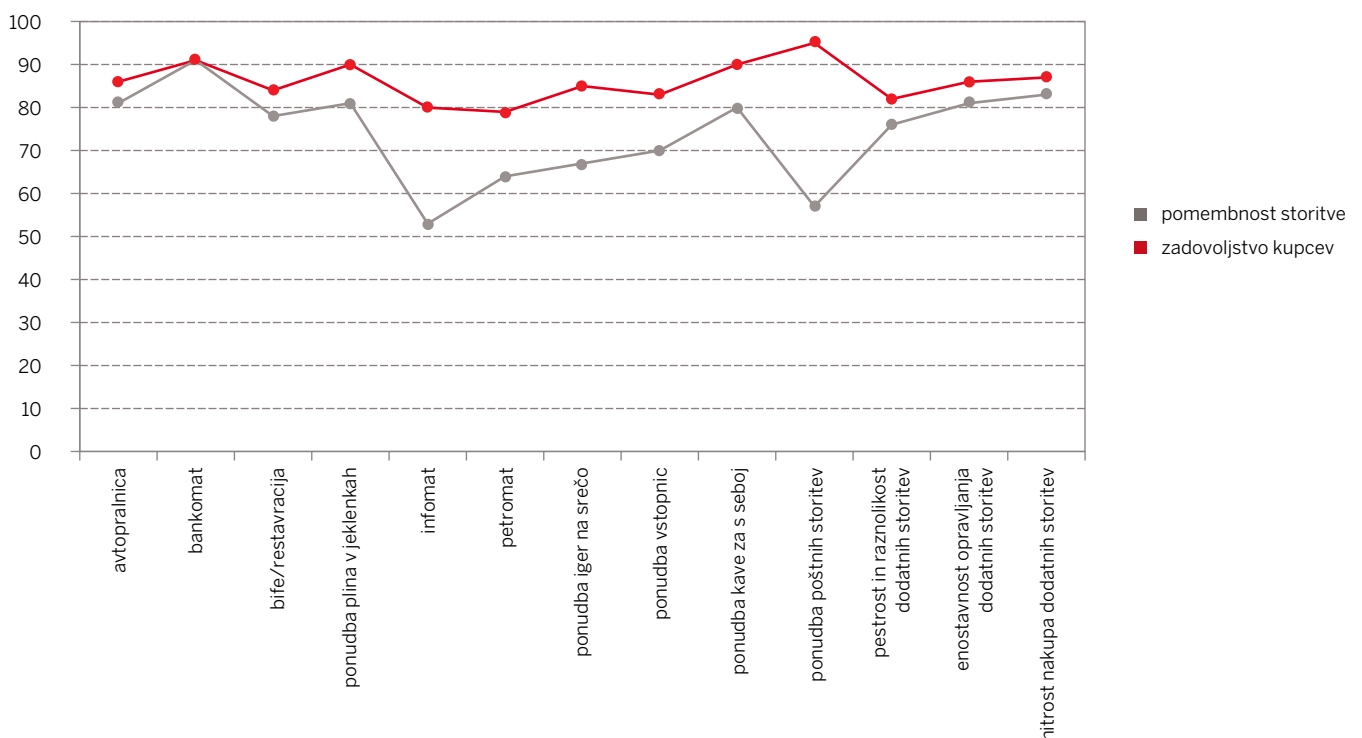
Prav gotovo ne gre prezreti pomembnega in pozitivnega »stranskega« učinka

87 odstotkov anketiranih kupcev je zadovoljstvo s Petrolovim bencinskim servisom ocenilo z eno od dveh najvišjih ocen – 4 ali 5.

ustreznih tržnih raziskav nam omogoča hitre prilagoditve in nove rešitve. Njihova relevantnost se uresničuje v ustvarjanju boljše ponudbe izdelkov in storitev, prilaga-

raziskav. Ko v načrtovanje in predstavitev raziskav vključujemo širok krog udeležencev, širimo marketinško filozofijo in dvigujemo raven znanja tudi v skupini

Zadovoljstvo kupcev s storitvami na Petrolovih bencinskih servisih



Petrol ter tako pomembno povratno vplivamo tudi na spreminjanje organizacijske kulture. Velik pomen dajemo tudi poraziskovalnemu obdobju. V projektnih skupinah sestavljamo načrte za izboljšanje področij, s katerimi so naše stranke najmanj zadovoljne. Skupaj nadgrajujemo tudi druge elemente zadovoljstva kupcev in si prizadevamo biti korak pred njihovimi željami ter potrebami.

Z raziskavami in stalnim spremljanjem vedenja naših odjemalcev želimo zadovoljiti njihove trenutne potrebe in predvideti prihodnje. S široko paleto ponudbe in poprodajnih aktivnosti jih želimo obdržati v lojalnostnem krogu.

Rezultati merjenja zadovoljstva z ekstra lahkim kurilnim oljem v letu 2009 kažejo, da so kupci večinoma zelo zadovoljni s Petrolovimi storitvami, saj je ocena zadovoljstva kar 4,9 – preračunano na lestvico od 1 do 5, popolnoma zadovoljnih kupcev pa je kar 87 odstotkov.

Bencinski servis je veliko več kot le mesto za oskrbo z gorivom

Bencinski servisi so včasih predstavljali le mesto za točenje bencina z majhno

dodatno ponudbo izdelkov. Dandanes je bencinski servis veliko več. V očeh potrošnika je ločena kategorija prodajnega mesta z elementi različnih drugih formatov. V raziskavi nakupnih navad se je pokazalo, da slovenski kupci Petrolovih bencinskih servisov ne prepoznavajo več zgolj kot servisno točko za njihov avtomobil. Pripisujejo jim povezave s prodajnimi mesti, kot so, recimo, trgovina, slaščičarna, trafika, cvetličarna, pekarna, hitra prehrana, avtoservis/mehanik, elektronika, specializirana trgovina z avtomobilskimi deli.


Način reševanja pritožb in reklamacij je ogledalo družbe

Reklamacije in pritožbe so dragocen signal in pomemben vir informacij o zadovoljstvu kupcev. Kupci se pritožijo predvsem takrat, ko so zelo nezadovoljni s storitvijo, in takrat, ko smo zanje tako pomembni, da želijo izboljšati našo storitev. Zadovoljstvo kupca pa ni odvisno zgolj od koristi, ki jih dobi pri reševanju reklamacije. Opredeljuje ga predvsem način, kako podjetje rešuje reklamacijo ali pritožbo.

Učinkovito reševanje pritožb in reklama-

cij tako sodi med pomembnejše dejavnike, ki vplivajo na zadovoljstvo kupcev. Pritožbe oziroma reklamacije se v skupini Petrol rešujejo v okviru celovitega sistema reševanja reklamacij. Njegovi postopki in ukrepi so opredeljeni v pravilniku o reševanju reklamacij. Sistem je naravnano tako, da omogoča hitro, učinkovito in do kupcev prijazno reševanje, saj vsako pripombo ali nezadovoljstvo kupcev skrbno obravnavamo. Učinkovit sistem reševanja reklamacij dolgoročno ugodno vpliva na zadovoljstvo in lojalnost kupcev, s tem pa tudi na dobro ime in ugled našega podjetja. ■

Ali se po vašem mnenju diesli oz. bencini različnih blagovnih znamk oziroma ponudnikov razlikujejo?



Raziskave v skupini Petrol v letu 2009

- Raziskava energetske učinkovitosti Slovenije (REUS)
- Merjenje zadovoljstva Petrolovih kupcev KOEL-a
- Raziskava percepcije kakovosti pogonskih goriv v Sloveniji
- Raziskava hrvaškega trga bencinskih servisov
- Merjenje zadovoljstva obiskovalcev Petrolovih prodajnih mest
- Merjenje učinkovitosti oglaševalskih kampanj
- Raziskave Naključni nakupovalec
- Raziskave Datamonitor







KAKOVOSTNA ENERGIJA

TRAJNOSTNI RAZVOJ

76

AKREDITIRANIH METOD
LABORATORIJA PETROL

44,5

MIO EUR NALOŽB



SISTEM KAKOVOSTI

Visoki standardi kakovosti nam omogočajo izpolnjevanje pričakovanj naših kupcev.

Za visoko raven zadovoljstva naših kupcev skrbimo tako, da stalno nadzorujemo kakovost blaga in storitev, ki jih ponujamo kupcem, pri ključnih dobaviteljih pa izvajamo tudi presoje druge stranke (presojo dobavitelja). Ker smo trgovska družba, ne moremo neposredno razvijati končnih proizvodov, lahko pa proizvod, preden pride do konč-

nega kupca, oplemenitimo.

Kakovost storitev na bencinskih servisih

Stalno nadgrajujemo sistem notranjih presoj in ocenjevanj kakovosti poslovanja na bencinskih servisih. Kakovost poslovanja na maloprodajnih mestih Petrola spremljamo z internim nadzorom in tudi z metodo oziroma obiski »naključnih na-

kupovalcev«. Rezultati raziskav potrjujejo visoko raven izvedbe storitev na naših bencinskih servisih, kar postaja naša konkurenčna prednost.

Nenehen razvoj sistema kakovosti

Od leta 1997 naprej stalno nadgrajujemo in razširjamo po standardu ISO 9001 certificirani sistem vodenja kakovosti

Pregled certifikatov in akreditacij laboratorijev

Družba	Sistem vodenja kakovosti	Sistem ravnanja z okoljem	Akreditacije laboratorijev
Petrol d.d., Ljubljana	ISO 9001:2000	ISO 14001:2004	SIST EN ISO/IEC 17025:2005
Petrol Skladiščenje, d.o.o.	ISO 9001:2000	ISO 14001:2004	/
Petrol Tehnologija, d.o.o.	ISO 9001:2000	ISO 14001:2004	SIST EN ISO/IEC 17020:2004
Petrol Energetika, d.o.o.	ISO 9001:2000	ISO 14001:2004	/
Petrol Plin, d.o.o.	ISO 9001:2000	ISO 14001:2004	/
Petrol Trgovina, d.o.o., Zagreb	ISO 9001:2000	/	/

v skupini. Poleg certificiranih sistemov kakovosti in ravnanja z okoljem (glej spodnjo preglednico) so v integrirani sistem kakovosti skupine Petrol vključene tudi zahteve sistema ravnanja z živili ISO 22000, sistema varnosti in zdravja pri delu OHSAS 18001 ter sistema informacijske varnosti v skladu s standardom BS 7799-2.

Analize in testi

V okviru skupine Petrol delujeta tudi osrednji slovenski naftni laboratorij in kontrolni organ za nadzor meril pretoka

tekočin, tlaka v pnevmatikah in opreme, ki deluje pod tlakom.

Laboratorij Petrol v okviru matične družbe Petrol deluje kot neodvisna in nevtralna institucija. Je sodobno opremljen in svoje dejavnosti izvaja tudi za zunanje naročnike. Laboratorij Petrol ima vzpostavljen sistem kakovosti v skladu s standardom SIST EN ISO/IEC 17025:2005 »Splošne zahteve za usposobljenost preskuševalnih lin kalibracijskih laboratorijev«. V letu 2009 smo razširili nabor akreditiranih metod, ki jih je sedaj že 76.

V okviru skupine Petrol ima družba Petrol Tehnologija d.o.o. vzpostavljen sistem kakovosti v skladu s standardom SIST EN ISO/IEC 17020 »Splošna merila za delovanje različnih organov, ki izvajajo kontrolo«. Petrol Tehnologija d.o.o. ima akreditiranih 13 preskusnih metod za področje kontrol meril pretoka in kontrole opreme pod tlakom. Storitve izvaja tudi za zunanje naročnike. ■



Mag. Manja Moder,
vodja laboratorija

Naftni laboratorij

Naftni derivati, maziva in različni kemični proizvodi, ki jih tržimo, morajo prestati številne analize in preiskave, preden lahko dobijo zeleno luč za prodajo, preverjamo pa jih tudi, ko so že v redni prodaji.

Celovito upravljanje kakovosti v skupini Petrol je dobro razvidno iz delovanja posameznih organizacijskih enot. Ena od osrednjih, ki ugotavlja, ali proizvodi resnično ustrezajo domačim in mednarodnim zahtevam ali jih celo presegajo, je Laboratorij Petrol. Deluje kot neodvisna in nevtralna institucija, ki si je zaradi svoje sodobne opreme in številnih dejavnosti, ki jih ne opravlja le za matično družbo, ampak tudi za zunanje naročnike, prislužila naziv osrednjega slovenskega naftnega laboratorija. Omogoča hitro in učinkovito izvajanje vseh ključnih kontrolnih procesov, tako v nabavni kot v prodajni verigi. Takšna strokovna podpora postaja tudi vse pomembnejši element, ki na področju goriv Petrolu omogoča prilagajanje novim trendom in zahtevam trga.

Mag. Manja Moder vodi in usmerja delo dvanajstih strokovnjakov, po večini kemikov. Delo laboratorija je neodvisno, nepristransko in zaupno. Analiz in preizkusov laboratorij ne opravlja zgolj za Petrol, ampak tudi za zunanje naročnike, večinoma druga podjetja in kontrolne organe RS. Delo je organizirano tako, da zaposleni v laboratoriju ne vedo, od kod prihaja vzorec, ki ga analizirajo.

IZPOLNJEVANJE OKOLJSKIH DIREKTIV

V Petrolu se že vrsto let intenzivno ukvarjamo z izboljšavami goriv, tako zaradi prilagajanja vse strožjim zahtevam proizvajalcev motorjev kot tudi zaradi prilagajanja okoljskim zahtevam in omejitvam. Gre za ostrejšše omejitve pri okoljsko najbolj izpostavljenih parametrih (npr. vsebnosti žvepla), pa tudi pri uvajanju biogoriv na trg.

V letu 2009 je bil presežen pomemben mejnik, podoben tistemu leta 2000, ko je bilo treba iz goriv izločiti svinec. Z letom 2009 je začela veljati zahteva po znižanju vsebnosti žvepla na maksimalno 10 mg/kg (ppm) goriva. Omejitev velja tako za motorne bencine kot tudi za dieselsko gorivo in predstavlja točko, ko že lahko govorimo o gorivih »brez žvepla«.

V letu 2009 smo potrošnikom ponudili nova pogonska goriva izboljšane kakovosti. Pogonska goriva iz našega prodajnega asortimenta od leta 2009 ne vsebujejo več žvepla oziroma njegova vsebnost ne presega 10 mg/kg. To je velik korak k zmanjševanju obremenitve okolja kot posledice uporabe fosilnih goriv.

Alternativna goriva

V Petrolu preučujemo in ocenjujemo tudi prihodnje trende. Čeprav za zdaj ni realnih možnosti, da bi katero od znanih alternativnih goriv že v bližnji prihodnosti resneje ogrozilo današnja fosilna goriva, so gospodarska kriza ter vse resnejše in opazne spremembe v okolju ponovno intenzivirale globalne aktivnosti pri uvajanju alternativnih in okolju prijaznejših goriv na trg.

Uvajanje teh goriv zahteva še več novih znanj in izkušenj s tega področja, zato v Petrolu intenzivno spremljamo dogajanja na tem področju. Tečejo konkretne



Direktiva za znižanje vsebnosti žvepla na maksimalno 10 mg/kg (ppm) goriva je začela veljati v letu 2009.

aktivnosti, predvsem uvajanje komprimiranega zemeljskega plina in vodika kot pogonskih sredstev za motorje.

Vodikov steber

Skupaj z Razvojnim centrom za vodikove tehnologije, ustanovljenim v letu 2008, smo pripravljali projekt prvega polnilnega mesta za vozila na vodik v Sloveniji, in sicer na bencinskem servisu Ljubljana Barje.

Družba Petrol d.d., Ljubljana je bila skupaj z dvema inštitutoma, tremi univerzami in devetimi gospodarskimi družbami uspešna na razpisu Ministrstva za visoko šolstvo, znanost in tehnologijo za dodelitev sredstev oziroma financiranje centrov odličnosti. Med centri odličnosti pred-

stavlja Vodikov steber, katerega nosilec je prav Petrol, pomemben napredek pri združevanju raziskovalnega in gospodarskega področja ter iskanju najboljših rešitev uvajanja vodika v neposredno uporabo.

Center odličnosti »Nizkoogljčne tehnologije« povezuje vrhunske raziskovalne skupine iz akademskega sveta in gospodarstva. Petrol bo del sredstev namenil za demonstracijski projekt namestitve vodikove črpalke na izbrani bencinski servis. Tako smo uspešno končali večmesečni projekt, ki je potekal tudi v sodelovanju z Razvojnim centrom za vodikove tehnologije, katerega soustanovitelj je Petrol. ■

NALOŽBE

Intenzivnost investicijske dejavnosti smo prilagodili težje dostopnim dolgoročnim finančnim virom, kljub temu pa smo tudi v letu 2009 na tem področju sledili našim glavnim razvojnim ciljem.

Širitev poslovanja na trge JV Evrope ter naložbe na področju plinske in ostale energetske dejavnosti sledijo temeljnim usmeritvam poslovanja skupine Petrol.

V letu 2009 smo v skupini Petrol v stalna sredstva investirali 44,5 mio EUR.

Naftno trgovska dejavnost v Sloveniji

Zgradili smo 4 nove bencinske servise, od teh 2 na novih avtocestnih odsekih. Prenovili smo prodajne prostore na 6 bencinskih servisih. Začeli smo graditi 2 bencinska servisa, ki bosta končana v prvi polovici leta 2010. Potekal je proces

pripravljanja dokumentacije in pridobivanja gradbenih dovoljenj za gradnjo, ki se bo začela v letu 2010. Na 6 bencinskih servisih smo omogočili prodajo utekočinjenega naftnega plina za pogon vozil. Investirali smo v varstvo okolja, požarno varnost ter varovanje bencinskih servisov in skladišč.

Naftno trgovska dejavnost na trgih JV Evrope

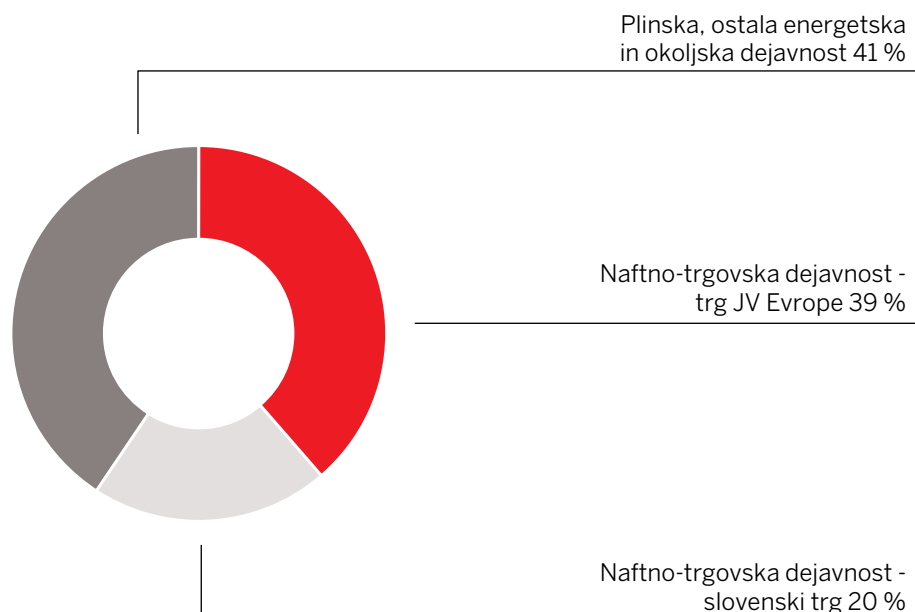
Na Hrvaškem smo zgradili 2 bencinska servisa in kupili 2 bencinska servisa. Na hrvaškem trgu smo našo ponudbo razširili tudi z izgradnjo Motela Petrol na avtocesti pri Desincu. V Črni gori smo zgradili 1 bencinski servis, 1 bencinski servis pa smo kupili.

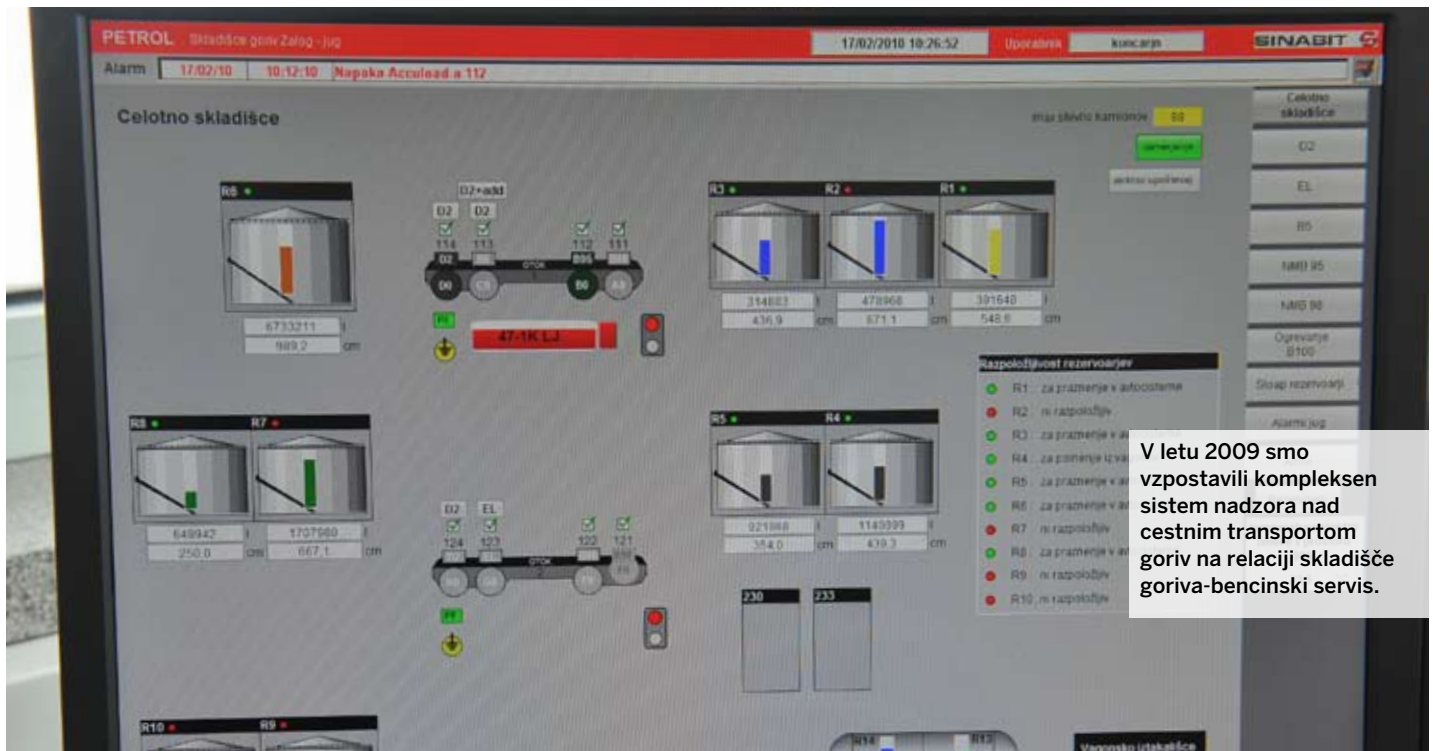
Plinska, energetska in okoljska dejavnost

Investirali smo v gradnjo plinskega omrežja v Sloveniji in v Srbiji ter nakup plinohramov. Petrol d.d., Ljubljana je povečal svoj lastniški delež v družbi Geoplina, d.o.o., na 32 odstotkov.

Investirali smo v projekte učinkovite rabe energije, investicijska sredstva smo namenili tudi za širitev elektroenergetske dejavnosti na zaokroženih gospodarskih območjih Ravne in Štore. Na okoljskem področju smo največ sredstev namenili za nakup čistilne naprave v Sežani. ■

Struktura naložb skupine Petrol v letu 2009





INFORMACIJSKA PODPORA

Pomembna elementa konkurenčne prednosti skupine Petrol sta učinkovita uporaba informacijskih in komunikacijskih tehnologij ter zmogljiv informacijski sistem.

Informacijski sistem se ne konča na mejah podjetja, temveč vključuje celoten ekosistem podjetja, poslovnih partnerjev in državnih institucij. Učinkovito povezovanje s širšim poslovnim okoljem nam omogočajo napredne tehnologije in metode elektronskega poslovanja. V zaostrenih gospodarskih razmerah večjo težo daje projekti, ki povečujejo učinkovitost poslovanja in omogočajo nove poslovne priložnosti.

Bencinski servisi – informatika kot konkurenčna prednost

V maloprodaji informacijski sistem prinaša pomembno konkurenčno prednost tako pri podpori učinkovitejšemu poslovanju kot pri širjenju poslovanja na področju prodaje digitalnih vsebin

(predplačniška telefonija, loterija/stave, vstopnice, elektronske vinjete). Na bencinskih servisih smo omogočili tudi nakup madžarskih elektronskih cestninskih vinjet. Na vseh bencinskih servisih v Sloveniji naši kupci lahko plačujejo z mobilnimi telefoni (Moneta). Za vse pomembnejše mednarodne kamionske kartice so omogočeni 'on-line' avtorizacije in preverjanje PIN-kod. Dokončan je bil projekt uvedbe nove generacije zmogljivejših POS-terminalov.

Veleprodaja – širitev sistemov elektronskega poslovanja

Na veleprodajnem področju smo postopno širili sisteme elektronskega poslovanja, ki zajemajo poslovanje med podjetji. Sistemi elektronskega poslovanja bodo v naslednjem dveletnem obdobju po-

membeno spremenili način poslovanja na veleprodajnem področju.

Avtomatizacija preskrbovalne verige

V Sloveniji smo uvedli sistem za avtomatizirano pripravo optimiziranih naročil kosovnega blaga, ki jih bencinski servisi pošiljajo distribucijskim skladiščem ali neposredno dobaviteljem. Novi sistem v veliki meri zmanjšuje potrebo po zamudni pripravi naročil, elektronsko pripravljena naročila so optimizirana tako glede naročene količine kot tudi glede pravega nabora artiklov za posamezno prodajno mesto.

V skladišču goriv Zalog smo uspešno uvedli novo generacijo skladiščnega informacijskega sistema. Novi sistem

omogoča uvajanje koncepta 'skladišča brez posadke' – voznik vse operacije izvede brez posredovanja osebja v skladišču. Sistem bomo kot standardno rešitev vpeljali tudi v drugih skladiščih goriv.

Energetska in komunalna dejavnost – nove dejavnosti, novi produkti

Pripravili smo nov sistem za spremljanje poslovanja energetske dejavnosti. Sistem vključuje podatkovno skladišče in sistem poslovnega obveščanja. Novi sistem omogoča spremljanje po posameznih koncesijah oziroma velikih kupcih, ločeno za omrežninski in energetski del. V Petrolov enotni informacijski sistem smo vključili Toplarno Hrastnik in čistilno napravo Sežana.

Informacijska podpora podjetjem na trgih JV Evrope – prenos najboljših praks

Dokončali smo popolno integracijo podjetij iz skupine Petrol na Kosovu in v Črni gori v Petrolov informacijski sistem. Tudi na teh tržiščih nastopamo z enotno informacijsko podporo, kar vključuje tudi Petrolove kartične produkte. Zmogljiv informacijski sistem v naših podjetjih na trgih JV Evrope omogoča preprost

prenos dobrih poslovnih praks iz Slovenije na ta tržišča, podjetjem pa omogoča učinkovitejše obvladovanje poslovnih procesov v primerjavi s konkurenco, ki je na informacijskem področju manj razvita.

Elektronski dokumentni sistemi – nova dimenzija informacijske podpore

V letu 2009 smo začeli uvajati elektronske dokumentne sisteme. Novo uvedeni sistemi so po eni strani tesno povezani z drugimi komponentami informacijskega sistema, po drugi strani pa ustrezajo vsem kriterijem (dobre prakse, zakonodaja, predpisi) za hrambo elektronskega dokumentnega gradiva. V prvi fazi smo se osredotočili na dokumentacijo v zvezi s prispelimi računi, pogodbami, ponudbami in naročilnicami. V tem sklopu uvažamo povsem elektronski tok dokumentov, kar pomembno optimizira poslovni proces. Poleg optimizacije elektronski tok dokumentov omogoča učinkovitejšo in hitro prilagodljivo organizacijo dela. Posamezna opravila lahko na primer hitro in učinkovito konsolidiramo za več podjetij v skupini, posameznik lahko povsem enakopravno sodeluje v nekem delu poslovanja, čeprav je njegovo delovno mesto na drugi lokaciji, ipd.

Sistem poenotenih komunikacij – virtualizacija podjetja

Zaključili smo projekt prehoda na IP-telefonijo za vsa podjetja v skupini, z izjemo dela bencinskih servisov v tujini. Sistem je pomembna komponenta sistema poenotenih komunikacij, ki bo zgrajen do leta 2011. Prehod na IP-telefonijo je celotni skupini omogočil pomembne prihranke na komunikacijskem področju tako pri prenosu podatkov kot pri telefoniji. Delo z novimi sistemi bo učinkovito in produktivno – ne glede na to, kje bo posameznik. Virtualizacija delovnega okolja bo v prihodnosti omogočila še večjo racionalizacijo poslovanja in učinkovito ter odzivno poslovanje. ■



Pavel Batista, direktor področja informatika

Kaj - kje - kdaj

Le tesno sodelovanje z vsemi poslovnimi področji nam omogoča stalno izboljševanje in optimizacijo poslovnih procesov. Tudi uvajanje učinkovitejših poslovnih modelov, novih tehnologij in ponekod tudi nove poslovne priložnosti so mogoči le s sodelovanjem z vsemi poslovnimi področji. Strategija integracije s poslovanjem pomeni, da sodelujemo s poslovnimi področji že v začetni fazi snovanja novih rešitev. To pomeni, da včasih mi posredujemo idejo, drugič poslovno področje, tretjič skupaj poiščemo najboljšo rešitev in se potem dogovorimo za projekt.

Pomembna je tudi integracija komponent poslovno-informacijskega sistema. Višja stopnja integracije omogoča večjo avtomatizacijo in optimizacijo poslovnih procesov. To lahko pojasnim s primerom. Vsak račun, ki ga naša stranka dobi na bencinskem servisu, se z vsemi postavkami prenaša v centralno bazo podatkov in je edina osnova za vse obdelave do glavne knjige. Na podatkovni ravni nam to ustvarja izjemne možnosti za analizo oziroma odgovore na vprašanja kaj, kje, kdaj.



PETROL



VARSTVO OKOLJA

Na vseh trgih nadaljujemo uvajanje najboljših praks s področja varovanja okolja ob upoštevanju veljavne okoljske zakonodaje držav, v katerih poslujemo.

V letu 2009 smo aktivno sodelovali z državnimi, gospodarskimi in drugimi institucijami s področja dejavnosti skupine. Med svojimi zaposlenimi, odjemalci, dobavitelji in drugimi partnerji uveljavljamo spoštovanje visokih okoljskih zahtev ter jih seznanjamo z drugimi usmeritvami glede varovanja okolja. Vse zahteve upoštevamo tako pri razvoju poslovnih procesov kot tudi pri razvoju novih izdelkov in storitev.

Obrati večjega tveganja

Na področju preprečevanja večjih nesreč in zmanjševanja njihovih posledic smo v letu 2009 v obratih večjega tveganja nadaljevali izvajanje predpisanih sistemskih in rednih operativnih ukrepov v okviru nalog, opredeljenih v varnostnih poročilih, zasnovah preprečevanja nesreč ter načrtov zaščite in reševanja. Na vseh lokacijah obratov tveganja smo opravili obvezni letni inšpekcijski nadzor.

V letu 2009 smo za obrate večjega tveganja (skladišči goriv Rače in Lendava) pripravili dopolnjeno informacijo za javnost o varnostnih ukrepih in o ravnanju v primeru nesreče v skladiščih goriv.

Načrti zaščite in reševanja

V okviru načrtov zaščite in reševanja za skladišča goriv smo na podlagi izdelanih scenarijev možnih nesreč in operativnih načrtov gašenja na vseh lokacijah skladišč goriv uspešno izvedli vaje gašenja in reševanja. Pri tem so sodelovale poklicne enote gasilcev družbe Petrol d.d., Ljubljana, poklicna industrijska gasilska enota in sile civilne zaščite za reševanja.

Okoljevarstvena dovoljenja

V skladu z okoljevarstveno zakonodajo na slovenskem trgu je treba do konca leta 2010 pripraviti vloge za pridobitev okoljevarstvenih dovoljenj na področjih emisij v vode in zrak oziroma na področju emisij hrupa za skoraj vse bencinske servise ter izdelati predpisane vloge tako za vsa skladišča goriv in skladišča utekočinjenega naftnega plina kot za obrate večjega oz. manjšega tveganja za okolje. Pripravo predpisanih dokumentov za pridobitev dovoljenj smo začeli v letu 2009. To je prioritarna naloga, saj bomo le s pridobitvijo predpisanih dovoljenj in z zagotavljanjem ustreznih pogojev poslovanja lahko nemoteno poslovali.

Zaprto polnjenje podzemnih rezervoarjev

Ob koncu leta 2009 so bili vsi bencinski servisi in skladišča goriv Petrola d.d.,

Ljubljana, za katera je to zakonsko predpisano, opremljeni s sistemi za zaprto polnjenje podzemnih skladiščnih rezervoarjev, kar preprečuje izpuste v zrak.

Odpadne vode

K učinkovitemu izboljševanju stanja odpadnih voda smo v letu 2009 v največji meri pripomogli z nadaljevanjem načrtnega in sistematičnega nameščanja ustreznih sodobnih čistilnih naprav in lovilnikov olj, vzporedno temu pa tudi z zmanjševanjem rabe neustreznih čistilnih sredstev, z večjo skrbnostjo pri vzdrževanju čistilnih naprav ter z večjo ozaveščenostjo zaposlenih.

V letu 2009 smo dogradili novo čistilno napravo z zmogljivostjo čiščenja do 1000 PE (populacijskih ekvivalentov) ob avtocestnem bencinskem servisu Murska Sobota – jug. Čistilna naprava je



namenjena čiščenju komunalne odpadne vode iz dveh bencinskih servisov in dveh gostinskih obratov. Na čistilni napravi se bodo čistile tudi odpadne vode iz počivališča za kamione, ki bo zgrajeno v letu 2010. Pri gradnji te čistilne naprave je sodeloval tudi DARS.

Nična možnost puščanja

Ob koncu leta 2009 je bilo 98 odstotkov bencinskih servisov in skladišč goriv Petrola d.d., Ljubljana opremljenih z rezervoarji in cevovodi, ki ob normalnih pogojih obratovanja dosegajo najvišjo možno stopnjo preprečevanja puščanja v zemljo. Rezervoarski prostor ter polnilne in sesalne cevi s tako imenovano »nično

možnostjo puščanja« so tako v zadnjih letih postali običajni sestavni del bencinskega servisa.

Ravnanje z odpadki


Pri ravnanju z odpadki v skladu s predpisi in našimi naravovarstvenimi merili skrbimo za njihovo zbiranje, ločevanje, začasno skladiščenje oziroma trajno odstranjevanje. Poseben poudarek pri tem dajemo odpadkom, ki so lahko za okolje posebej nevarni. Pri njihovem sistematičnem zbiranju in ločevanju, začasnem skladiščenju in odstranjevanju dosledno upoštevamo vsa najnovejša zakonska določila in priporočila. Na področju ravnanja z odpadki smo v letu 2009 posebno

pozornost namenili prizadevanjem za količinsko zmanjšanje odpadkov.

Izobraževanje na področju varstva okolja

Za učinkovito opravljanje nalog varovanja okolja sta visoka usposobljenost in ozaveščenost ljudi ključnega pomena, zato v Petrolu svoje zaposlene vsako leto načrtno seznanjamo z vsemi novostmi na tem področju.

V naš sistem ravnanja z okoljem aktivno vključujemo tudi poslovne partnerje in zunanje sodelavce. Pogodbena razmerja s prevozniki naftnih derivatov, izvajalci investicijskih del, izvajalci merjenja okolj-



Bencinski servis v Pincah sveti okolju prijazno

Svetloba prihodnosti na bencinskem servisu v Pincah

Ob prekmurski avtocesti je v marcu 2009 začel poslovati nov bencinski servis Pince jug. Je prvi bencinski servis v Sloveniji, ki izpolnjuje vse zahteve Uredbe o mejnih vrednostih svetlobnega onesnaževanja okolja. Uredba med drugim zahteva, da se za razsvetljavo uporabljajo svetilke z ničelnim deležem svetlobnega toka, ki seva navzgor. Osvetlitev reklamnih panojev z LED-diodami je rezultat skupnega projekta z nekaterimi slovenskimi podjetji in univerzo. Bencinski servis Pince je prejel vse certifikate za to tehnologijo (EMC, LVD in CE) in s tem pridobil tudi uporabno dovoljenje Ministrstva za okolje in prostor. LED-tehnologija je tudi energijsko varčna. Pomembna prednost uporabe LED-tehnologije so tudi nižji stroški vzdrževanja. LED-moduli, vgrajeni v bencinski servis Pince, imajo zagotovljeno svetilnost 50 tisoč ur.



skih pokazateljev, dobavitelji potencialno nevarnega blaga in izvajalci odvoza ter odstranjevanja odpadkov urejamo tako, da vključujejo tudi zahteve po doslednem upoštevanju okoljske zakonodaje in naših naravovarstvenih meril.

Zaščita in varovanje ljudi ter premoženja

Delovno okolje se zaradi razvoja in uvajanja novih tehnologij ter postopkov

spreminja in v Petrolu uspešno sledimo tem spremembam. Nenehno si prizadevamo za zniževanje ravni tveganja, ki je posledica izvajanja delovnih procesov, in iščemo rešitve, ki so zdravju prijaznejše ter varnejše za zaposlene.

Vse družbe v skupini Petrol imajo sprejete izjave o varnosti z oceno tveganja. V nove procese in projekte vključujemo najnovejša dognanja s področja varnosti

in zdravja pri delu ter spremljamo tveganja za nastanek nezgod in zdravstvenih okvar. Tveganja periodično ocenjujemo in jih z varnostnimi ukrepi ohranjamo na sprejemljivi ravni. Prioriteta pri razvoju področja varnosti in zdravja pri delu je zmanjševanje tveganj na visoko izpostavljenih delovnih mestih. ■




Dr. Marta Svoltjšak, direktorica področja tehnični razvoj, kakovost in varnost

Zmanjševanje tveganj

Na področju varnosti in zdravja pri delu je ena od prioritete zmanjševanje tveganj na visoko izpostavljenih delovnih mestih. Velik poudarek smo namenili tudi teoretičnemu in praktičnemu usposabljanju zaposlenih na področjih varnosti in zdravja pri delu, ergonomije na delovnem mestu, požarne varnosti, varstva okolja, varnega dela s kemikalijami in na področju dajanja prve pomoči.

Področje varnosti in zdravja pri delu je od leta 2003 s postavljenim sistemom za vodenje poklicnega zdravja in varnosti – OHSAS 18001 – del integriranega sistema kakovosti v skupini.



Na nogometnem stadionu Arena Petrol v Celju je 13.600 sedežev.

DRUŽBENA ODGOVORNOST

Okolje, v katerem delujemo, pomembno vpliva na naše poslovanje in razvoj, zato načrtno podpiramo športne in kulturne dejavnosti, ki omogočajo polnejše bivanje v lokalnih skupnostih.

V skupini Petrol že vrsto let v svoje poslovanje vključujemo skrb za družbena in okoljska vprašanja.

Zavedamo se tudi pomena spodbujanja aktivnosti, ki utrjujejo nacionalno zavest. Najpomembnejši področji sta šport in kultura, ki jima namenjamo pretežni del sponzorskih sredstev. Širši družbeni skupnosti že več let pomagamo do bolj razgibanega življenjskega sloga in višje kakovosti življenja s podporo številnim humanitarnim in okoljevarstvenim projektom.

Sponzorstva za vrhunske športe

V letu 2009 je bil največji delež sponzorskih sredstev namenjen vrhunskemu, predvsem kolektivnemu športu – košarki, nogometu, rokometu in hokeju – pa tudi individualni športi, kot sta smučanje in kolesarstvo, niso bili zanemarjeni. Lahko se pohvalimo, da so športniki v športih, ki jih je sponzoriral Petrol, v letu 2009 dosegli precej vidnih uspehov. Sicer Petrol že tradicionalno podpira avto-moto šport, poleg tega pa je tudi pokrovitelj nogometnega stadiona v Celju, ki se zato imenuje Arena Petrol.

Donatorstva neprofitnim organizacijam

Sodelovanje z ministrstvom za okolje in prostor se je v letu 2009 nadaljevalo in se poleg projekta »Ohranimo želvo v slovenskem morju« razširilo še na projekt »Delfini v slovenskem morju – inteligentna bitja pri nas«. Večina donatorskih sredstev je bila namenjena neprofitnim organizacijam za humanitarne projekte in

kulturnim društvom, ki v lokalnih okoljih težje pridobivajo sredstva za svoje delovanje. Petrol je pomagal tudi pri obnovi številnih kulturnih spomenikov in pri zbiranju sredstev za gradnjo slovenskega planinskega muzeja.

Kulturni projekti

Na področju kulture je skupina Petrol v letu 2009 ponovno obudila sodelovanje s Festivalom Ljubljana, uspešno se je nadaljevalo sodelovanje s Slovenskim narodnim gledališčem Drama, Slovenskim narodnim gledališčem Maribor in s Prešernovim gledališčem Kranj. Zavod za kiparstvo je tudi s Petrolovo pomočjo organiziral 13. Slovensko kiparsko razstavo. V skupini Petrol že vrsto let deluje ženski pevski zbor Petrol, ki s slovensko pesmijo širi tradicijo in ohranja kulturno dediščino.

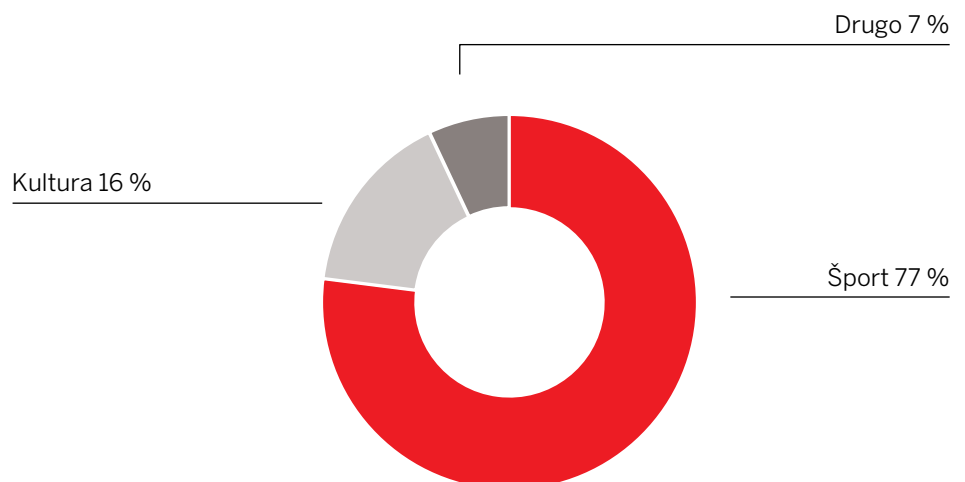
Strokovne konference

V letu 2009 je Petrol podprl tudi številne organizatorje strokovnih konferenc, katerih tematika se je nanašala na energetska vprašanja, iskanje alternativnih in obnovljivih virov energije, njeno učinkovito rabo ter vpliv na bivalno okolje.

Deleži sponzorskih in donatorskih sredstev

V letu 2009 je bilo 7 odstotkov sredstev porabljenih za dobrodelne namene, za podporo organizatorjem strokovnih posvetov z energetskega področja in za okoljevarstvene projekte. 77 odstotkov sredstev je bilo namenjenih športu. Področju kulture, na katero poleg zahtevnih kulturnih projektov sodi tudi podpora številnim manjšim, a zato nič manj kakovostnim prireditvam, smo v letu 2009 namenili 16 odstotkov sponzorskega proračuna. ■

Deleži sponzorskih sredstev



VRHUNSKI REZULTATI



Andrej Jerman,
tekmovanje v smuku,
Kitzbuehel.

Smučarska zveza Slovenije:


Petrolovo zlato pokroviteljstvo alpskih smučarjev v Smučarski zvezi Slovenije nam omogoča razvoj in napredek vrhunskega alpskega smučanja ter doseganje vrhunskih rezultatov alpskih smučarskih reprezentanc. Uresničevanje takšnih ciljev omogočajo sposobnosti posameznikov ob sodelovanju celotne ekipe, ki za svoje delo potrebuje tudi znatna finančna sredstva. Petrolova finančna pomoč pomembno prispeva k zagotavljanju pogojev, ki ob zavzetem delu pripeljejo do najboljših rezultatov.

HK Acroni Jesenice:

Petrol je srebrni sponzor HK Acroni Jesenice. HK Acroni Jesenice nastopa v domači slovenski ligi, v kateri brani lovoriko državnega prvaka iz sezone 2008/2009. Sponzorska sredstva pa porabljam tudi za delovanje ekipe in nastopanje v ligi Ebel, razširjeni avstrijski hokejski ligi, v kateri poleg avstrijskih moštev sodelujejo ekipe iz Slovenije, s Hrvaške in Madžarske.



S tekme v dvorani **Podmežakla** leta 2009.



SNG Drama Ljubljana: predstava Julij Cezar.

SNG Drama Ljubljana:

Družba Petrol in SNG Drama Ljubljana poslovno sodelujeta vse od sezone 2002/2003, ko je Petrol prevzel pokroviteljstvo Male drame. V sezoni 2009/2010 je Petrol pokrovitelj velikega odra, na katerem uprizarjamo naslednje dramske predstave: Thomas Middleton, William Rowley: **Premenjave**; Bernard-Marie Koltès: **Roberto Zucco**; William Shakespeare: **Julij Cezar**; Boštjan Tadel: **Ponudba in povpraševanje**; Anton Pavlovič Čehov: **Platonov**.



S predstave **Veter v vejah borov**

SNG Maribor:

Slovensko narodno gledališče Maribor v sezoni uprizori šest operno-baletnih in šest dramskih predstav. Petrol je v sezoni 2008/2009 sponzorsko podprl operno predstavo La Traviata. Družba Petrol nam s sponzorskimi sredstvi omogoča, da lahko vedno znova uprizarjamo kakovostne predstave, in daje možnosti za ustrezno obveščanje javnosti o naših predstavah.

Rokometna zveza Slovenije:

Petrol je pred leti postal zlati pokrovitelj moške članske rokometne reprezentance. Veseli smo, da želi s podporo dinamičnemu in uspešnemu športu nadgraditi svojo blagovno znamko, obenem pa prispevati k uresničevanju naših ciljev.



Slovenija : Izrael,
kvalifikacijska tekma
za uvrstitev na EP 2010
v Avstriji; 17. 6. 2009,
Športna dvorana Slovan,
Ljubljana.



Bojan Brežnik,
direktor področja marketing

Poleg sponzoriranja vrhunškega športa in podpore neprofitnim organizacijam posebno pozornost namenjamo tudi različnim kulturnim projektom. Že devetnajsto leto zapored smo organizirali likovni natečaj Otroci odraslim, ki je največji likovni festival za otroke v Sloveniji. V letu 2009 je na natečaj prispelo 3.635 likovnih stvaritev, njihov izbor smo, tako kot v preteklih letih, objavili v katalogu.



Nogometni klub Celje:

Petrol je s svojim sponzorskim prispevkom pomemben partner pri uspešnem delovanju Nogometnega kluba Celje, tako pri vzdrževanju in posodobitvi infrastrukture kot pri vzgoji mladih nogometašev ter napredovanju profesionalnih športnikov. Arena Petrol je prvi nogometni stadion v Sloveniji, ki ustreza najzahtevnejšim nogometnim standardom (standardom UEFA in FIFE).



Metulj, Alja Peterka (16 let)



PODJETJA V SKUPINI PETROL




SKUPINA PETROL NA DAN 31. 12. 2009

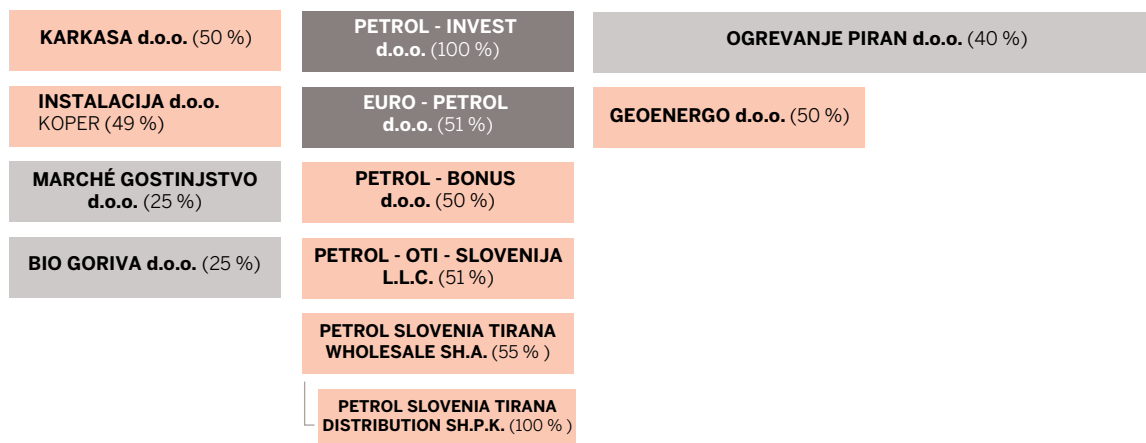


PETROL d.d.

PETROL TEHNOLOGIJA d.o.o. (100 %)



ISTRABENZ d.d. (32,63 %)



Legenda

- Matična družba
- Odvisna podjetja
- Skupaj obvladovana podjetja
- Pridružena podjetja

MATIČNA DRUŽBA

PETROL, SLOVENSKA ENERGETSKA DRUŽBA, D.D., LJUBLJANA

Uprava: Aleksander Svetelšek, Mariča Lah, Janez Živko, Rok Vodnik, Roman Dobnikar, Bojan Herman

E-pošta: info@petrol.si

Matična številka: 5025796

Vpis v sodni register: 30. 3. 1990

Davčna številka: 80267432

Podjetje Petrol d.d., Ljubljana je bilo formalno ustanovljeno 5. junija 1945 kot podružnica državnega podjetja Jugopetrol. Do preoblikovanja v zasebno delniško družbo leta 1997 je poslovalo v različnih organizacijskih oblikah.

Temeljna dejavnost matične družbe je trgovanje z naftnimi proizvodi, dopolnilnim asortimentom in storitvami. Na slovenskem maloprodajnem trgu naftnih derivatov ima s 311 bencinskimi servisi 61-odstotni tržni delež. Realizira pretežni del prihodkov in dobička skupine.

Družba Petrol d.d., Ljubljana je v letu 2009 prodala 2,06 mio ton proizvodov iz nafte, kar je 5 odstotkov manj, kot je bilo načrtovano, in 16 odstotkov manj kot v letu 2008. Hkrati je družba s prodajo dopolnilnega asortimenta in ostalega trgovskega blaga ustvarila 352,7 mio EUR prihodkov od prodaje. To je za 7 odstotkov manj od načrtovanega in 1 odstotek manj kot v letu 2008.

S prodajo storitev v višini 34,1 mio EUR je bil načrt presežen za 7 odstotkov, prodaja v letu 2008 pa za 2 odstotka.

Leto 2009 je družba zaključila s 1,99 mrd EUR čistih prihodkov od prodaje, poslovnim izidom pred davki v višini 12,3 mio EUR in čistim poslovnim izidom v višini 10,7 mio EUR.

Kapital družbe je 31. decembra 2009 znašal 393,5 mio EUR.

ODVISNE DRUŽBE

Rezultati poslovanja odvisnih družb so prikazani v zneskih kot so vključeni v skupinske računovodske izkaze.

PETROL-TRADE HANDELSGES.M.B.H.

Direktor: Marko Malgaj

E-pošta: malgaj@petrol-trade.at

Družba Petrol-Trade Handelsges.m.b.H. je bila ustanovljena leta 1987 na Dunaju in je v 100-odstotni lasti matične družbe Petrol d.d., Ljubljana. Družba predstavlja pomemben člen v nabavni verigi naftnih in kemijskih proizvodov celotne skupine Petrol.

Družba Petrol-Trade Handelsges.m.b.H. je 100-odstotni lastnik hčerinske družbe Cypet-Trade Ltd., ki je bila ustanovljena leta 1998 in se ukvarja s trgovino in financiranjem poslov z nafto ter naftnimi derivati.

V letu 2009 je družba Petrol-Trade Handelsges.m.b.H. kupila in prodala 592.340 ton proizvodov iz nafte in kemijskih proizvodov. S tem je 76-odstotno realizirala plan za leto 2009.

V letu 2009 je imela družba 237,2 mio EUR čistih prihodkov od prodaje.

Čisti poslovni izid družbe Petrol-Trade Handelsges.m.b.H. je v letu 2009 znašal 1,7 mio EUR in je za 149 odstotkov višji od plana. Boljši rezultat od načrtovanega je posledica razmerja med tečajem USD in EUR, nižjih stroškov iz poslovanja ter nižjih finančnih odhodkov od načrtovanih.

Kapital družbe je 31. decembra 2009 znašal 3,4 mio EUR.

CYPET-TRADE LTD.

Direktor: Marko Malgaj

E-pošta: cypet@logos.cy.net

Cypet-Trade Ltd. je hčerinska družba dunajskega podjetja Petrol-Trade Handelsges.m.b.H. in je v njegovi 100-odstotni lasti. Od 1. januarja 2004 sta osnovni dejavnosti družbe trgovina in financiranje poslov z nafto, naftnimi derivati ter drugim blagom. S tem datumom je bilo poslovanje z družbe Cypet Oils Ltd. preneseno na družbo Cypet-Trade Ltd.

V letu 2009 je družba Cypet-Trade Ltd. prodala 1.211.188 ton proizvodov iz nafte, kar predstavlja 95-odstotno realizacijo plana. Družba Cypet-Trade Ltd. je imela v letu 2009 474,6 mio EUR čistih prihodkov od prodaje.

Družba je v letu 2009 ustvarila 4 mio EUR čistega poslovnega izida in tako preseгла plan za 31 odstotkov. Višji rezultat od načrtovanega je posledica nižjih finančnih odhodkov od načrtovanih in finančnih prihodkov, ki niso bili načrtovani.

Kapital družbe je 31. decembra 2009 znašal 7,1 mio EUR.

CYPET OILS LTD.**Direktor:** Marko Malgaj**E-pošta:** cypet@logos.cy.net

Družba Cypet Oils Ltd. je bila ustanovljena ob koncu leta 1989 in je v 100-odstotni lasti družbe Petrol d.d., Ljubljana. Njena dejavnost je bila s 1. januarjem 2004 prenesena na družbo Cypet-Trade Ltd. Družba Cypet Oils Ltd. je v letu 2009 realizirala le prihodke od financiranja. Čisti poslovni izid je v letu 2009 znašal 11 tisoč EUR. Kapital družbe je 31. decembra 2009 znašal 1,5 mio EUR.

PETROL BH OIL COMPANY D.O.O. SARAJEVO**Direktor (prokurist):** Aleksander Malahovsky**E-pošta:** aleksander.malahovsky@petrol.si

Družba Petrol BH Oil Company d.o.o. Sarajevo je bila ustanovljena v začetku leta 1999. Družba je v 100-odstotni lasti družbe Petrol d.d., Ljubljana. Njeni glavni dejavnosti sta veleprodaja in maloprodaja tekočih in plinskih goriv ter sorodnih proizvodov.

V letu 2009 je družba v maloprodaji in veleprodaji prodala 120.596 ton proizvodov iz nafte in tako 90-odstotno realizirala plan.

Družba je v letu 2009 ustvarila 92,4 mio EUR prihodkov od prodaje nafte in proizvodov iz nafte, 4,4 mio EUR prihodkov od prodaje dopolnilnega asortimenta in ostalega trgovskega blaga ter realizirala za 392 tisoč EUR prihodkov od prodaje storitev. Skupaj je tako ustvarila 97,2 mio EUR čistih prihodkov od prodaje.

Čisti poslovni izid družbe je v letu 2009 znašal 41 tisoč EUR, s čimer je družba dosegla 6-odstotno realizacijo plana. Razlogi za slab rezultat so nižja prodaja od planirane zaradi gospodarske krize, propadanje podjetij, še zlasti v prevozništvu, zmanjševanje plač in s tem manjša potrošnja goriv na bencinskih servisih ter povečana plačilna nedisciplina.

Družba Petrol BH Oil Company d.o.o. Sarajevo je imela konec leta 2009 40 bencinskih servisov.

Kapital družbe je 31. decembra 2009 znašal 40,9 mio EUR.

PETROL TRGOVINA D.O.O., ZAGREB**Direktor:** Ignac Rupar**E-pošta:** ignac.rupar@petrol.si

Družba Petrol Trgovina d.o.o., Zagreb je bila ustanovljena leta 1996 in je v 100-odstotni lasti družbe Petrol d.d., Ljubljana. Družba se ukvarja s prodajo naftnih derivatov, proizvodov iz nafte in drugega trgovskega blaga na Hrvaškem.

Družba Petrol Trgovina d.o.o., Zagreb je v letu 2009 prodala 119.746 ton nafte in proizvodov iz nafte, kar je 5 odstotkov več, kot je bilo planirano.

Prihodki od prodaje nafte in proizvodov iz nafte so znašali 101,9 mio EUR, prihodki od prodaje dopolnilnega asortimenta in ostalega trgovskega blaga 10,5 mio EUR ter prihodki od prodaje storitev 815 tisoč EUR. Petrol Trgovina d.o.o., Zagreb je v letu 2009 skupno ustvarila 113,2 mio EUR čistih prihodkov od prodaje.

Čisti poslovni izid družbe je v letu 2009 znašal –5,7 mio EUR. Poglavitni razlogi za slabši rezultat od planiranega so nižje realizirane marže od planiranih, višji stroški iz poslovanja in odpisi vrednosti.

Na dan 31. 12. 2009 je imela družba Petrol Trgovina d.o.o., Zagreb na Hrvaškem 32 bencinskih servisov.

Kapital družbe je 31. decembra 2009 znašal 46,4 mio EUR.

EURO - PETROL D.O.O.

Direktorja: Jozo Kalem, Gregor Lukman

E-pošta: jozo-kalem@euro-petrol.htnet.hr; grega.lukman@petrol.si

V februarju 2008 je družba Petrol d.d., Ljubljana odkupila 51-odstotni lastniški delež v družbi Euro - Petrol d.o.o. in tako postala večinski lastnik družbe. Družba se ukvarja s prodajo naftnih derivatov, proizvodov iz nafte in drugega trgovskega blaga na Hrvaškem.

V letu 2009 je družba Euro - Petrol d.o.o. prodala 200.575 ton naftnih derivatov, kar predstavlja 79-odstotno realizacijo plana.

Prihodki od prodaje nafte in proizvodov iz nafte so znašali 174,6 mio EUR, prihodki od prodaje dopolnilnega asortimenta in ostalega trgovskega blaga 14,7 mio EUR in prihodki od prodaje storitev 1,6 mio EUR. V letu 2009 je družba Euro - Petrol d.o.o. skupno ustvarila 190,9 mio EUR čistih prihodkov od prodaje.

Družba se je v letu 2009 aktivno ukvarjala tudi z upravljanjem terjatev, pridobivanjem novih kupcev, sodelovala je na javnih razpisih, velik poudarek pa je bil namenjen tudi stroškovni optimizaciji.

Čisti poslovni izid družbe v letu 2009 je znašal –5,2 mio EUR. Čisti poslovni izid, ki pripada družbi Petrol d.d., Ljubljana, znaša –2,7 mio EUR.

Družba Euro - Petrol d.o.o. je imela na dan 31. 12. 2009 41 bencinskih servisov.

Kapital družbe je na dan 31. 12. 2009 znašal 62,6 mio EUR.

PETROL D.O.O. BEOGRAD

Direktor: Aljoša Višnar

E-pošta: aljosa.visnar@petrol.si

Družba je začela poslovati v letu 2003 in je v 100-odstotni lasti družbe Petrol d.d., Ljubljana. Osnovna dejavnost družbe je prodaja proizvodov iz nafte in drugega trgovskega blaga v Srbiji.

Skupna količinska prodaja nafte in proizvodov iz nafte je v letu 2009 znašala 8.469 ton, kar pomeni 98-odstotno doseganje plana. Nižja realizacija prodaje je posledica gospodarsko-finančne krize, ki je vplivala na zmanjšanje kupne moči na trgu.

Prihodki od prodaje nafte in proizvodov iz nafte so znašali 7,6 mio EUR, prihodki od prodaje dopolnilnega asortimenta in ostalega trgovskega blaga 439 tisoč EUR ter prihodki od prodaje storitev 23 tisoč EUR. V letu 2009 je družba Petrol d.o.o. Beograd skupno ustvarila 8,1 mio EUR čistih prihodkov od prodaje.

V letu 2009 je družba realizirala izgubo v višini –915,4 tisoč EUR, ki je višja od načrtovane. Slabši rezultat od načrtovanega je posledica tečajnih razlik.

Ob koncu leta 2009 je imela družba Petrol d.o.o. Beograd 3 bencinske servise.

Kapital družbe je 31. decembra 2009 znašal 11 mio EUR.

PETROL - INVEST D.O.O.

Izvršni direktor/zastopnik družbe: Biljana Kovačević do 31. 12. 2009, Dean Krivec od 1. 1. 2010

E-pošta: dean.krivec@petrol.si

Družba Petrol d.d., Ljubljana je v začetku leta 2008 ustanovila družbo Petrol - Invest d.o.o., ki je v njeni 100-odstotni lasti. Dejavnost družbe so investicije v naftno dejavnost na območju Črne gore. Družba vodi in ureja vse postopke za nakup zemljišč in gradnjo nepremičnin. Ob zaključku investicije preda nepremičnino v upravljanje družbi Petrol - Bonus d.o.o. na podlagi finančnega najema.

V letu 2009 je družba kupila bencinski servis na Cetineju in zgradila nov bencinski servis v Podgorici. Oba bencinska servisa sta bila na osnovi pogodb o finančnem najemu predana v upravljanje družbi Petrol - Bonus d.o.o., pri čemer je bil dogovorjen moratorij na plačilo stroškov najema. Družba Petrol – Invest d.o.o. je tako v letu 2009 imela čisti poslovni izid v višini –53 tisoč EUR, kar je slabše od planiranega.

Kapital družbe je 31. decembra 2009 znašal 8,2 mio EUR.

PETROL MALOPRODAJA SLOVENIJA, D.O.O.

Direktor: Igor Mravlja

E-pošta: igor.mravlja@petrol.si

Obvladujoča družba Petrol d.d., Ljubljana je v letu 1999 pridobila 100-odstotno lastništvo v družbi Shell Slovenija d.o.o., Ljubljana in jo z vpisom v sodni register julija 1999 preimenovala v Destilat, d.o.o. 9. marca 2004 je bila družba Destilat, d.o.o. preimenovana v Petrol Maloprodaja Slovenija, d.o.o.

V družbi Petrol Maloprodaja Slovenija, d.o.o. je organizirana maloprodaja proizvodov iz nafte, dopolnilnega asortimenta in ostalega trgovskega blaga ter storitev na bencinskih servisih v Sloveniji. Bencinski servisi in blago so v lasti družbe Petrol d.d., Ljubljana.

V letu 2009 je družba Petrol Maloprodaja Slovenija, d.o.o. ustvarila 12,6 mio EUR čistih prihodkov od prodaje in tako dosegla 96-odstotno realizacijo plana.

Čisti prihodki od prodaje so bili doseženi z nadomestili za stroške opravljanja prodaje na bencinskih servisih v upravljanju družbe Petrol Maloprodaja Slovenija, d.o.o., ki jih le-ta zaračuna Petrolu d.d., Ljubljana. Dodatno je imela družba Petrol Maloprodaja Slovenija, d.o.o. 152 tisoč EUR finančnih prihodkov od obresti.

Družba je leto 2009 zaključila s čistim poslovnim izidom v višini pozitivne ničle.

Kapital družbe je 31. decembra 2009 znašal 12,7 mio EUR.

PETROL SKLADIŠČENJE D.O.O.

Direktor: Rok Blenkuš

E-pošta: rok.blenkus@petrol.si

Družba Petrol Skladiščenje d.o.o. je bila ustanovljena v letu 2002 in je v 100-odstotni lasti družbe Petrol d.d., Ljubljana. Temeljna dejavnost družbe je upravljanje skladiščnih kapacitet, ki jih je matična družba Petrol d.d., Ljubljana – skladno s sporazumom o sanaciji Naftne Lendava, podpisanim z Vlado Republike Slovenije – od te družbe kupila v juliju 2002.

Družba upravlja še skladišča goriv v Račah, Celju, Zalogu, Ajdovščini in skladiščno-distribucijski center za kosovno blago v Zalogu. Poleg tega v imenu Petrola d.d., Ljubljana opravlja tudi storitve za Zavod Republike Slovenije za obvezne rezerve nafte in naftnih derivatov ter za Zavod Republike Slovenije za blagovne rezerve.

Konec leta 2009 je bila sprejeta odločitev uprave matične družbe, da se za racionalizacijo poslovnih procesov poslovanje družbe Petrol Skladiščenje d.o.o. in njeni zaposleni prenesejo v področje logistika matične družbe.

V letu 2009 je družba realizirala 2,8 mio EUR čistih prihodkov od prodaje in tako dosegla 100-odstotno realizacijo plana.

Družba je leto 2009 zaključila s čistim poslovnim izidom v višini 1 tisoč EUR.

Kapital družbe je 31. decembra 2009 znašal 558 tisoč EUR.

PETROL TEHNOLOGIJA, D.O.O.

Direktor: Miran Jug

E-pošta: miran.jug@petrol.si

Konec leta 2002 je obvladujoča družba Petrol d.d., Ljubljana dejavnost vzdrževanja objektov in naprav združila v samostojni družbi Petroservis d.o.o., ki je v njeni 100-odstotni lasti. V letu 2004 se je družba preimenovala v Petrol Tehnologija, d.o.o.

Dejavnost družbe zajema vzdrževanje objektov, tehnološke opreme in rezervoarjev, vzdrževanje in gradnjo tehnoloških inštalacij, vzdrževanje in preizkus tesnosti plinohramov, kontrolo meril, meritve okolja in naprav. Družba ima lastna zastopstva za nabavo rezervnih delov, inštalacij in naprav. Petrol Tehnologija, d.o.o. s svojo dejavnostjo opravlja storitve tako za skupino Petrol kot tudi za zunanje naročnike.

V letu 2009 je družba Petrol Tehnologija, d.o.o. ustvarila 5,5 mio EUR čistih prihodkov od prodaje in tako dosegla 95-odstotno realizacijo plana.

Čisti poslovni izid družbe je znašal 255 tisoč EUR in je presegel plan za 70 odstotkov.

Družba je v letu 2009 presegla načrtovane rezultate zaradi obvladovanja stroškov in povečanja aktivnosti pri meritvah, okoljskih storitvah ter vzdrževanju tehnološke opreme. Tako je nadomestila izpad prihodkov iz naslova investicijske dejavnosti.

Kapital družbe je 31. decembra 2009 znašal 1,4 mio EUR.

PETROL VNC D.O.O.**Direktor:** Bojan Babič**E-pošta:** bojan.babic@petrol.si; vnc@petrol.si

Družba Petrol VNC d.o.o. je bila ustanovljena 16. maja 2006. Je v 100-odstotni lasti družbe Petrol d.d., Ljubljana in opravlja storitve poizvedovalne dejavnosti in varovanja.

Družba je v letu 2009 realizirala 403 tisoč EUR čistih prihodkov od prodaje in tako preseгла plan za 1 odstotek.

Družba je leto 2009 zaključila s čistim poslovnim izidom v višini 61 tisoč EUR in tako preseгла plan za 152 odstotkov. Poglavitni razlog za višji rezultat so nižji stroški iz poslovanja od planiranih.

Kapital družbe je 31. decembra 2009 znašal 193 tisoč EUR.

PETROL PLIN, D.O.O.**Direktor:** Franc Dover**E-pošta:** franc.dover@petrol.si

Družba Petrol Plin, d.o.o. je nastala z združitvijo Sektorja plinske dejavnosti Petrola d.d., Ljubljana in družbe Apegas, d.o.o. Danes je v 100-odstotni lasti družbe Petrol d.d., Ljubljana. Družba je začela poslovati v začetku leta 2002. Njene osnovne dejavnosti so oskrba s plinastimi gorivi po plinovodni mreži, oskrba s paro in toplo vodo, skladiščenje ter trgovina s plinastimi in tekočimi gorivi, svetovanje in projektiranje.

Poleg osnovne dejavnosti oskrbe deluje družba tudi na področju gradnje in upravljanja omrežij zemeljskega plina in utekočinjenega naftnega plina.

Ob koncu leta 2009 je družba Petrol Plin, d.o.o. upravljala enaindvajset plinskih koncesij. Tri koncesije so v lasti matične družbe Petrol d.d., Ljubljana, osemnajst pa jih je v lasti družbe Petrol Plin, d.o.o. Utekočinjeni naftni plin je družba tudi tržila prek 2.213 plinohramov.

Družba Petrol Plin, d.o.o. je v letu 2009 prodala 21.652 ton utekočinjenega naftnega plina in tako dosegla 91-odstotno realizacijo plana. Poleg tega je družba prodala 12,4 mio Sm³ zemeljskega plina na koncesijah Petrol Plina, d.o.o., kar predstavlja 97-odstotno doseganje načrtovanih količin. Družba je samo distribuirala še 1,4 mio Sm³ zemeljskega plina. Na treh koncesijah družbe Petrol d.d., Ljubljana, ki so v upravljanju družbe Petrol Plin, d.o.o., je ustvarila prodajo v količini 10,6 mio Sm³ zemeljskega plina, s čimer je dosegla 92 odstotkov načrtovanih količin. Razlogi, da plan ni bil uresničen, so toplo vreme v novembru in decembru, prekinitve izvoza utekočinjenega naftnega plina v Bosno in Hercegovino, prehod največjega kupca utekočinjenega naftnega plina na zemeljski plin in raba substituta ekstra lahkega kurilnega olja v obdobju, ko je bil zemeljski plin dražji.

Družba Petrol Plin, d.o.o. je v letu 2009 ustvarila 26,1 mio EUR čistih prihodkov od prodaje in tako dosegla 93-odstotno uresničenje plana.

Čisti poslovni izid je znašal 1,1 mio EUR, kar je bolje od plana. Poglavitna razloga za višji rezultat sta boljši kosmati poslovni izid in nižji finančni odhodki od planiranih.

Kapital družbe je 31. decembra 2009 znašal 21 mio EUR.

PETROL ENERGETIKA D.O.O.

Direktorica: Mojca Kert - Kos

E-pošta: mojca.kos@petrol.si

Družba Petrol Energetika d.o.o. ima vidno vlogo pri energetske oskrbi slovenskega jeklarstva in strojno-predelovalne industrije ter široke potrošnje v geografsko povezanih občinah. Družba zagotavlja izvajanje in razvoj sodobnih energetske konceptov oskrbe z energijo ter storitvami in je vodilni slovenski ponudnik celostnih energetske in okoljske rešitev.

Obvladujoča družba Petrol d.d., Ljubljana je sredi leta 2002 od podjetja Slovenske železarne, d.d. odkupila 80-odstotna poslovna deleža družb Energetika Ravne in Energetika Štore. Do konca leta 2009 je družba Petrol d.d., Ljubljana z dokapitalizacijo in pripojitvijo družbe Petrol Toplarna Hrastnik d.o.o. povečala lastniški delež na 99,38 odstotka, preostalih 0,62 odstotka družbe je v lasti družbe Železar Štore d.p., delniške družbe pooblaščenke, d.d.

Petrol Energetika d.o.o. nastopa na trgu v vlogi proizvajalca, trgovca, zastopnika in posrednika pri trženju energentov, prav tako pa prevzema tudi vlogo systemskega operaterja distribucijske sistemov. Med njenimi najpomembnejšimi odjemalci so energetske intenzivne panoge jeklarstva in strojnopredelovalne industrije ter uporabniki v geografsko povezanih lokalnih skupnostih.

Družba na gospodarsko zaokroženih območjih Ravne in Štore zagotavlja strateško oskrbo z energijo in energetske mediji nekdanjim železarskim družbam in bližnji okolici, poleg tega pa skrbi tudi za energetske oskrbo občin Ravne na Koroškem, Prevalje, Mežica, Dravograd in Hrastnik. V letu 2009 je družba pridobila koncesijo za oskrbo občine Muta z zemeljskim plinom.

Cilj družbe je zagotavljanje trajnih sinergijske učinkov pri izvajanju energetske, komunalne in okoljske storitev ter razvoj v vodilnega regijskega ponudnika energetske oskrbe. Poslovna strategija družbe temelji na preučevanju trga in prilagajanju trgu ter razvoju lastnega znanja.

Za trgovanje z zemeljskim plinom je družba razvila lasten model napovedovanja in optimiziranja potreb po zemeljskem plinu. Odgovorna je za vodenje bilančne podskupine za zemeljski plin, ki jo sestavljajo večji industrijski odjemalci in odjemalci v vseh slovenske občinah, v katerih ima skupina Petrol pridobljene koncesije za izvajanje dejavnosti systemskega operaterja distribucijskega omrežja za zemeljski plin.

Družba Petrol Energetika d.o.o. je razvila in v praksi uveljavila tržno konkurenčen model poslovanja (multi energy and utility model), ki v tehnološkem, ekonomskem in okoljskem pomenu združuje izvajanje celostnih energetske storitev, namenjenih odjemalcem s področja industrije in široke potrošnje.

Družba uspešno raste v vodilnega regijskega koordinatorja in ponudnika energetske oskrbe. Med njenimi bistvenimi konkurenčnimi prednostmi je ustvarjanje trajne sinergije med javnimi in zasebnimi naložbami (public-private partnership), predvsem na področju komunalne in energetske infrastrukture. Prednost pred konkurenco pa družba vzdržuje tudi z učinkovito podporo pogodbenemu financiranju (third party financing) in z učinkovitim upravljanjem odjema energije na strani porabe (demand side management).

V letu 2009 je Petrol Energetika d.o.o. prodala 236,8 mio kWh električne energije, od tega 39,1 mio kWh lastne proizvodnje, in distribuirala 204,2 mio kWh elektrike. Družba je prodala 90,2 mio Sm³ zemeljskega plina in ga distribuirala 38 mio Sm³. Na področju ravnanja s toplotno energijo je družba dosegla 66,5 tisoč MWh proizvodnje, 60,4 tisoč MWh prodaje in 62,9 tisoč MWh distribucije toplotne energije. Pri vseh količinskih segmentih so realizirane količine nižje od planiranih, kar je posledica manjšega odjema kupca Štore Steel in kupcev na gospodarsko zaokroženem območju Ravne.

Družba je v letu 2009 ustvarila 62 mio EUR čistih prihodkov od prodaje in tako dosegla 78-odstotno uresničenje plana.

V letu 2009 je družba dosegla čisti poslovni izid v višini 1,98 mio EUR in s tem dosegla 94-odstotno uresničenje plana. Družbi Petrol d.d., Ljubljana pripada čisti poslovni izid v višini 1,96 mio EUR.

Kapital družbe je 31. decembra 2009 znašal 20,2 mio EUR.

PETROL GAS GROUP, D.O.O.

Upravni odbor: Matjaž Burger, Janez Grošelj, Štefan Mitja Lebar

E-pošta: matjaz.burger@petrol.si; janez.groselj@petrol.si; stefan.lebar@petrol.si

Družba Petrol d.d., Ljubljana je v avgustu 2007 v Novem Sadu v Srbiji ustanovila družbo Petrol Gas Group, d.o.o. Družba je bila ustanovljena, da bi upravljala svoje in druge Petrolove naložbe v družbah s plinsko dejavnostjo na območju Srbije. Družba je v 100-odstotni lasti družbe Petrol d.d., Ljubljana.

Družba Petrol Gas Group, d.o.o. upravlja koncesijo Pećinci, ki jo je na javnem razpisu pridobila družba Petrol d.d., Ljubljana in jo po ustanovitvi hčerinskega podjetja prenesla na novoustanovljeno družbo Petrol Gas Group, d.o.o. V letu 2008 se je začela gradnja plinovodnega omrežja v naselju Pećinci in novi poslovni coni Šimanovci. Oktobra 2009 je bil podpisan aneks k pogodbi s Srbijagasom, ki je omogočil začetek gradnje priključnega plinovoda za povezavo z magistralnim plinovodom in s tem priključitev dokončane distribucijske mreže. Za leto 2010 sta načrtovana konec gradnje distribucijske mreže v industrijski coni v Šimanovcih in v mesecu aprilu priključitev prvih kupcev na plinovod.

Družba v letu 2009 še ni aktivno poslovala, realizirala pa je čisti poslovni izid v višini –136 tisoč EUR.

Kapital družbe je 31. decembra 2009 znašal 4,5 mio EUR.

RODGAS AD BAČKA TOPOLA

Upravni odbor: Primož Kramer, Milan B. Dragosavac, Matjaž Burger

E-pošta: primoz.kramer@petrol.si; milan.dragosavac@petrol.si; matjaz.burger@petrol.si

Družba Petrol d.d., Ljubljana je v juliju in oktobru 2007 kupila večinski, 84,22-odstotni lastniški delež v družbi Rodgas AD Bačka Topola. Dejavnost družbe je distribucija plina po plinovodnem omrežju v Srbiji.

Petrol d.d., Ljubljana je z nakupom lokalnega distributerja, ki pozna razmere v državi in ima dobre poslovne ter politične povezave, vstopil na trg distribucije zemeljskega plina v Republiki Srbiji. Slednji je zaradi dobre lege države v regiji, njenega velikega razvojnega potenciala in gospodarske rasti zanimiv za širitev Petrolove plinske dejavnosti.


Družba Rodgas AD Bačka Topola distribuira zemeljski plin po plinovodnem omrežju v skupni dolžini

131,6 km. V letu 2009 je družba gospodinjskim in industrijskim uporabnikom prodala 5,4 mio Sm³ zemeljskega plina, kar je manj, kot je bilo planirano, predvsem zaradi višje cene zemeljskega plina v primerjavi z drugimi energenti in s tem manjše količinske prodaje. Na omrežje je priključenih 1.276 gospodinjstev in 91 poslovnih subjektov.

Družba je v letu 2009 ustvarila 2,1 mio EUR čistih prihodkov od prodaje in tako dosegla 66-odstotno uresničenje plana.

Čisti poslovni izid družbe je v letu 2009 znašal -13 tisoč EUR, od tega pripada družbi Petrol d.d., Ljubljana čisti poslovni izid v višini - 11 tisoč EUR.

Kapital družbe je 31. decembra 2009 znašal 3,2 mio EUR.



SKUPAJ OBVLADOVANE DRUŽBE

GEOENERGO D.O.O.

Direktorja: Evgen Torhač, Andraž Lipolt

E-pošta: evgen.torhac@nafta-geoterm.si; andraz.lipolt@petrol.si

Družba Geoenergo d.o.o. je bila ustanovljena leta 2002 in je v 50-odstotni lasti družbe Petrol d.d., Ljubljana. Drugi družbenik je Nafta Lendava, d.o.o.

Družba je nosilec koncesijskih pravic za izkoriščanje mineralnih surovin, surove nafte, zemeljskega plina in plinskega kondenzata na območju Murske depresije. Z družbo Nemocco Slovenia Corporation ima sklenjeno dolgoročno pogodbo o skupnem vlaganju na področju izkoriščanja ogljikovodikov na naftno-plinskih poljih Dolina in Petišovci pri Lendavi.

Konec leta 2008 je bila bazna proizvodnja ogljikovodikov prenesena na družbo Nafta-Geoterm d.o.o. Družba Geoenergo d.o.o. zato v letu 2009 ni aktivno poslovala.

Rezultat poslovanja družbe za leto 2009 je čisti poslovni izid v višini –7 tisoč EUR. Družbi Petrol d.d., Ljubljana pripada čisti poslovni izid v višini –4 tisoč EUR.

Kapital družbe je 31. decembra 2009 znašal 139 tisoč EUR.

INSTALACIJA, D.O.O KOPER

Direktor: Rinaldo Glavina

E-pošta: rinaldo.glavina@instalacija.si

Družba Instalacija, d.o.o. Koper je bila ustanovljena leta 1991. Njeni osnovni dejavnosti sta skladiščenje in pretovarjanje naftnih derivatov. Družba je v 49-odstotni lasti družbe Petrol d.d., Ljubljana, 51-odstotni lastnik družbe pa je Istrabenz d.d., Koper.

Med pomembnejšimi dogodki v letu 2009 so bili izgradnja dodatnega cevovoda za neobarvano kurilno olje, zamenjava polnilne roke na tankerskem pomolu, dodelava sistema za aditiviranje motornih bencinov na vagonski in kamionski polnilnici ter izdelava dostopnega mosta na tankerskem pomolu.

V letu 2009 je družba pretovorila 2,16 mio ton naftnih derivatov, kar je nekoliko več od načrtovanega. Realizirala je čiste prihodke od prodaje v višini 13,9 mio EUR, kar je več od načrtovanega obsega poslovanja.

V letu 2009 je družba ustvarila čisti poslovni izid v višini 5,2 mio EUR in tako za 26 odstotkov preseglja načrtovanega. Čisti poslovni izid, ki pripada Petrolu d.d., Ljubljana, znaša 2,6 mio EUR. Družba je realizirala višji čisti poslovni izid od načrtovanega predvsem zaradi večjega obsega pretovorjenega blaga in nižjih stroškov ter nižjih odhodkov financiranja od načrtovanih.

Kapital družbe je 31. decembra 2009 znašal 22,2 mio EUR.

KARKASA, D.O.O.

Direktor: Peter Globočnik

E-pošta: peter_globocnik@goodyear.com

V letu 2004 sta družbi Petrol d.d., Ljubljana in Sava Tires, d.o.o. iz skupine Goodyear ustanovili družbo Karkasa, d.o.o. Osnovna dejavnost družbe je obnavljanje tovornih pnevmatik.

Družba, v kateri ima vsak od ustanoviteljev 50-odstotni lastniški delež, je začela poslovati januarja 2005. V letu 2009 je družba obnovila 5.298 pnevmatik, s čimer je plan dosegla 62-odstotno, in prodala 5.319 obnovljenih tovornih pnevmatik, kar predstavlja 63-odstotno doseganje plana prodaje. Manjša količina proizvodnje in prodaje glede na plan je posledica gospodarske krize v tem letu.

Družba Karkasa, d.o.o. je v letu 2009 ustvarila 839 tisoč EUR čistih prihodkov od prodaje in tako 58-odstotno realizirala plan.

Čisti poslovni izid družbe za leto 2009 znaša 79 tisoč EUR in predstavlja 73-odstotno realizacijo plana. Čisti poslovni izid, ki pripada Petrolu d.d., Ljubljana, znaša 40 tisoč EUR.

Kapital družbe je 31. decembra 2009 znašal 564 tisoč EUR.

PETROL - BONUS D.O.O.

Izvršni direktor: Miodrag Ivanović do 31. 12. 2009, Branko Kaščelan od 15. 1. 2010

Finančni direktor: Dean Krivec

E-pošta: dean.krivec@petrol.si

Družbi Petrol d.d., Ljubljana in Montenegro Bonus - Cetinje sta v avgustu 2007 s podpisom pogodbe ustanovili podjetje Petrol - Bonus d.o.o. Obe družbi sta v novo podjetje Petrol - Bonus d.o.o. vključeni s 50-odstotnim lastniškim deležem. Osnovna dejavnost družbe je prodaja plina in proizvodov iz nafte na območju Črne gore.

Družba Petrol - Bonus d.o.o. je od družbe Petrol - Invest d.o.o. v letu 2009 prevzela v finančni najem dva bencinska servisa, prvega v mesecu februarju na Cetinju in drugega v mesecu oktobru v Podgorici.

V letu 2009 je družba prodala 7.400 ton nafte in proizvodov iz nafte. Družba je v letu 2009 skupno ustvarila 7 mio EUR čistih prihodkov od prodaje.

Rezultat poslovanja družbe za leto 2009 je čisti poslovni izid v višini –232 tisoč EUR. Čisti poslovni izid, ki pripada družbi Petrol d.d., Ljubljana, znaša –115 tisoč EUR.

Kapital družbe je 31. decembra 2009 znašal 757 tisoč EUR.

PETROL - OTI - Slovenija L.L.C.

Direktor: Bojan Babič

E-pošta: bojan.babic@petrol.si

Družba PETROL - OTI - Slovenija L.L.C. je bila ustanovljena julija 2007. Družba je v 51-odstotni lasti družbe Petrol d.d., Ljubljana in v 49-odstotni lasti družbe OTI C.O. J.S.C. Priština. Osnovna dejavnost družbe je trgovina s proizvodi iz nafte na območju Kosova.

Družba je bila ustanovljena za razvoj trgovine s proizvodi iz nafte na področju veleprodaje in maloprodaje ter gradnjo lastnih skladiščnih zmogljivosti. V letu 2009 je prodala 6.984 ton nafte in proizvodov iz nafte ter s tem realizirala 5,6 mio EUR čistih prihodkov od prodaje.

Čisti poslovni izid znaša -83 tisoč EUR. Čisti poslovni izid, ki pripada družbi Petrol d.d., Ljubljana, znaša -42 tisoč EUR. Na dan 31. 12. 2009 je družba poslovala na 4 bencinskih servisih.

Kapital družbe je 31. decembra 2009 znašal 6,5 mio EUR.

PETROL SLOVENIA TIRANA WHOLESALE SH.A.

Direktor: Roman Mazi

E-pošta: roman.mazi@petrol.si

Družba Petrol Slovenia Tirana Wholesale SH.A. je bila ustanovljena v juliju leta 2007 in je v 55-odstotni lasti družbe Petrol d.d., Ljubljana. Dejavnost družbe je veleprodaja s tekočimi in plinskimi gorivi ter sorodnimi proizvodi v Albaniji. Družba v letu 2009 še ni aktivno poslovala.

Kapital družbe je 31. decembra 2009 znašal 2,1 mio EUR.

PETROL SLOVENIA TIRANA DISTRIBUTION SH.P.K.

Direktorja: Roman Mazi, Bojan Babič

E-pošta: roman.mazi@petrol.si; bojan.babic@petrol.si

Družba Petrol Slovenia Tirana Distribution SH.P.K. je bila ustanovljena julija 2007 in je v 100-odstotni lasti družbe Petrol Slovenia Tirana Wholesale SH.A. Dejavnost družbe je maloprodaja s tekočimi in plinskimi gorivi v Albaniji. Družba v letu 2009 še ni aktivno poslovala.

Kapital družbe je 31. decembra 2009 znašal -9 tisoč EUR.

PRIDRUŽENE DRUŽBE

Aquasystems d.o.o.

Dejavnost: gradnja in opravljanje storitev čiščenja industrijskih in komunalnih voda – projekt centralne čistilne naprave Maribor

Poslovni delež družbe Petrol d.d., Ljubljana: 26 %

Geoplin d.o.o. Ljubljana

Dejavnost: prodaja in transport zemeljskega plina

Poslovni delež družbe Petrol d.d., Ljubljana: 31,9779 %

Marché Gostinstvo d.o.o.

Dejavnost: priprava jedil in pijače, prodaja trgovskega blaga in drugih storitev

Poslovni delež družbe Petrol d.d., Ljubljana: 25 %

Ogrevanje Piran d.o.o.

Dejavnost: oskrba s plinastimi gorivi, proizvodnja in distribucija pare in toplote

Poslovni delež družbe Petrol d.d., Ljubljana: 40 %

Bio goriva d.o.o.

Dejavnost: proizvodnja biodiesla

Poslovni delež družbe Petrol d.d., Ljubljana: 25 %

Istrabenz d.d.

Dejavnost: upravljanje naložb znotraj in zunaj skupine Istrabenz

Poslovni delež družbe Petrol d.d., Ljubljana: 32,63 %

Ob zaključku leta 2009 je bila družba Petrol d.d., Ljubljana lastnica 1.690.305 delnic družbe Istrabenz, holdinška družba, d.d., kar predstavlja 32,63-odstotni delež. Le-ta se vse od preteka prevzemne ponudbe, ki jo je Petrol objavil 10. oktobra 2007, ni spreminjal.

Zaradi pomembnega deleža, ki ga ima Petrol d.d., Ljubljana v družbi Istrabenz d.d., je uprava Petrola d.d., Ljubljana tudi v letu 2009 vodila aktivno politiko pri iskanju rešitve za Istrabenz, da bi maksimirala vrednost naložbe in možnost za konsolidacijo energetskih naložb obeh družb. Petrol d.d., Ljubljana glede na svoj 32,63-odstotni delež še naprej ohranja strateški interes predvsem za del, ki se nanaša na energetiko.

Ob zaključku leta 2009 je poštena vrednost naložbe v družbo Istrabenz, holdinška družba, d.d. na osnovi cenitve neodvisnega cenilca znašala 21.973.965 EUR oziroma 13,00 EUR na delnico. Glede na to, da je poštena vrednost omenjene naložbe ob zaključku leta 2008 znašala 43.947.930 EUR oziroma 26,00 EUR na delnico, je družba v letu 2009 naložbo slabila za 21.973.965 EUR, kar je pomembno vplivalo na poslovne rezultate skupine Petrol v letu 2009.

Pomembnejši dogodki v koledarskem letu 2009 in po zaključku poslovnega leta pred pripravo letnega poročila so bili:

- Na 14. seji skupščine delničarjev družbe Istrabenz d.d. dne 4. marca 2009 je bila za članico nadzornega sveta Istrabenza d.d. za čas od 5. marca 2009 do konca mandata drugih članov izvoljena članica uprave Petrola mag. Alenka Vrhovnik Težak. Za mandatno dobo od 30. maja 2009 dalje pa so bili za člane nadzornega sveta Istrabenza d.d. kot predstavniki Petrola izvoljeni mag. Alenka Vrhovnik Težak, mag. Janez Grošelj in mag. Tamara Jerman.
- Nadzorni svet holdinške družbe Istrabenz d.d. je na nadaljevanju 23. redne seje v torek, 12. maja 2009, imenoval novega predsednika uprave in dva člana uprave holdinške družbe Istrabenz d.d. za obdobje enega leta. Uprava družbe Istrabenz je po novem tako štela tri člane. Nadzorni svet je na mesto predsednika uprave imenoval dr. Bogdana Topiča. Na mesti članov uprave je nadzorni svet imenoval Igorja Bavčarja in Rudija Grbca. Nova uprava je nastopila mandat s 16. majem 2009.
- Holdinška družba Istrabenz d.d. je dne 9. julija 2009 od Okrožnega sodišča v Kopru prejela sklep o začetku postopka prisilne poravnave, s katerim je okrožno sodišče sklenilo, da se začne postopek prisilne poravnave nad dolžnikom Istrabenzom, holdinška družba, d.d., Koper. Za upravitelja je Okrožno sodišče v Kopru imenovalo Borisa Dolamiča.
- Nadzorni svet družbe Istrabenz d.d. je dne 4. septembra 2009 odpoklical predsednika nadzornega sveta Zorana Boškovića s funkcije predsednika nadzornega sveta. Za novega predsednika nadzornega sveta so člani nadzornega sveta izvolili mag. Janeza Grošlja. Z mesta namestnice predsednika nadzornega sveta je odstopila mag. Tamara Jerman. Nadzorni svet je za novega namestnika predsednika nadzornega sveta izvolil mag. Mirka Kalužo.
- Dne 19. oktobra 2009 je uprava družbe za prokurista družbe Istrabenz, holdinška družba, d.d. imenovala Tomaža Berločnika, katerega delo bo osredotočeno na aktivnosti pri pogajanjih z bankami upnicami družbe Istrabenz d.d.
- Dne 17. decembra 2009 se je na Okrožnem sodišču v Kopru iztekel rok za glasovanje o prisilni poravnavi družbe Istrabenz, holdinška družba, d.d.
- Dne 14. januarja 2010 je nadzorni svet družbe Istrabenz d.d. obravnaval in sprejel nepreklicno odstopno izjavo predsednika uprave dr. Bogdana Topiča. Nadzorni svet je v novo upravo družbe s polnim mandatom 6 let imenoval mag. Tomaža Berločnika za predsednika uprave in mag. Rudija Grbca za člana uprave.
- Dne 3. marca 2010 je sklep Okrožnega sodišča v Kopru o potrditvi prisilne poravnave nad dolžnikom Istrabenzom, holdinška družba, d.d. z dne 12. februarja 2010 postal pravnomočen.

20

09

II. POROČILO NADZORNEGA SVETA

STABILNO POSLOVANJE V ZAOSTRENIH RAZMERAH

Leto 2009 so zaznamovale nove zaostritve razmer na gospodarskih trgih. V takšnih razmerah sta funkciji nadzora in hkratnega svetovanja ključna pomoč upravi za zagotovitev stabilnega poslovanja in vodenja koncerna.

Odprtost dialoga med upravo in nadzornim svetom je premisa za plodno sodelovanje in vzpodbudne rezultate. In prav v zagotovitev dobrih osnov so bili v tem letu usmerjeni napori nadzornega sveta.

Sodelovanje uprave in nadzornega sveta

Odnos uprave in nadzornega sveta v letu 2009 je bil specifičen glede na številne menjave članstva v obeh organih. Z gotovostjo pa lahko trdim, da je komunikacija potekala dvosmerno in da sta oba organa po v avgustu zaključeni fazi menjave članstva do konca poslovnega leta postavila dobre temelje za nadaljnje uspešno sodelovanje. Uprava je v polni sestavi na sejah nadzornega sveta osvetljevala problematiko in podajala argumente. Usklajeno delovanje je potekalo skladno z določili poslovnikov o delu obeh organov.

V letu 2009 se je nadzorni svet družbe Petrol d.d., Ljubljana sestel na devetnajstih sejah. Kar nekaj vzrokov je botrovalo tako pogosti potrebi po odločanju nadzornega sveta, med drugim pa splošna gospodarska in finančna situacija, popolni menjavi sestave tako nadzornega sveta kot tudi uprave ter reševanje problemov zaradi potencialne, na koncu poslovnega leta pa tudi izglasovane prisilne poravnave družbe Istrabenz d.d., v kateri ima Petrol d.d., Ljubljana kapitalsko naložbo.

Začetek poslovnega leta je nadzorni svet začel v nepopolni osemčlanski sestavi, v prvi polovici meseca januarja pa je še eden od članov podal izjavo, da odstopa s funkcije člana nadzornega sveta. V februarju so bile izvedene volitve za nove predstavnike delavcev v nadzornem svetu. Zatem se je nadzorni svet na svoji 46. seji 4. marca seznanil tako z januarskim odstopom člana Andreja Bratoža, predstavnika kapitala, kot tudi z izvolitvijo novih delavskih predstavnikov, to je Andreja Tomplaka, Franca Premrna in za novi mandat ponovno izvoljenega Sama Gerdina.

Po imenovanju novih predstavnikov kapitala na 19. seji skupščine družbe dne 7. aprila 2009 je bil nadzorni svet imenovan v popolni sestavi, vendar je na 1. seji v novi sestavi, ki je potekala dne 22. aprila 2009, s funkcije predsednika in člana nadzornega sveta odstopil dotedanji predsednik Viktor Baraga, ki bi mu sicer mandat prenehal šele 16. julija 2009. Z mandatom 16. julija 2009 pa je bil na 19. seji skupščine dne 7. aprila 2009 v nadzorni svet imenovan Dari Južna. V konstitutivnem delu 1. seje NS so po odstopu dotedanjega predsednika nadzornega sveta člani soglasno izmed sebe izvolili za predsednika nadzornega sveta Tomaža Kuntariča in za namestnika predsednika nadzornega sveta Bruna Koreliča, oblikovali pa so tudi dve komisiji nadzornega sveta, in sicer Revizijsko komisijo ter Komisijo za kadrovska vprašanja in vrednotenje dela uprave, ter imenovali njune člane.

Delovanje nadzornega sveta je potekalo skladno s poslovníkom o delu nadzornega sveta. Člani nadzornega sveta so se na obravnavane teme pripravili, podajali konstruktivne predloge ter na podlagi strokovno pripravljenih in celovitih informacij, ki so jih prejeli od uprave družbe, kompetentno sprejemali odločitve v skladu s poslovníkom in zakonskimi pooblastili. Poslovník delovanja nadzornega sveta

je bil usklajen z v letu 2009 veljavnim kodeksom upravljanja javnih delniških družb.

Uprava je nadzornemu svetu poleg ustreznih gradiv dajala tudi vsa potrebna dodatna pojasnila k posameznim temam neposredno na sejah. Sodelovanje z upravo lahko tudi zato ocenim kot korektno.

Nadzorni svet je korektno informiral zainteresirane javnosti. Kot predsednik nadzornega sveta sem zato neposredno po sejah v primeru za investitorje pomembnih dogodkov podal izjavo za vlagatelje in medije, in to z vedno odprto možnostjo dodatnega informiranja.

Najpomembnejše teme sej nadzornega sveta v letu 2009 so bile povezane s spremljanjem rednega poslovanja družbe, vse v luči izzivov zaostrenih razmer na finančnih, borznih in gospodarskih trgih. Če za leto 2008 lahko trdimo, da ga je zaznamovala recesija le v drugi polovici, pa je celotno leto 2009 minilo v znamenju gospodarskega zaostajanja in z nič kaj obetavnimi napovedmi za leto 2010. Nadzorni svet in uprava sta tako usmerila svoje sile v identificiranje spremenjenih ciljev in ukrepov za zagotovitev trajnostnega razvoja poslovanja družbe ter za njeno krepitev.

Najpomembnejše teme nekaterih sej nadzornega sveta v letu 2009

1. Na petinštirideseti seji 14. januarja 2009 je nadzorni svet med drugim obravnaval vprašanja, povezana s kapitalsko naložbo v Istrabenz d.d., in je soglašal s predlogom uprave za nadaljevanje začelih pravnih postopkov (imenovanje izrednega in posebnega revizorja, izpodbojna tožba sklepov 12. skupščine Istrabenza d.d.), z nadaljevanjem pogajanj za integracijo energetskih dejavnosti in z umikom iz lastništva Istrabenza d.d. Nadalje je nadzorni svet obravnaval vprašanja, vezana na poročilo o investicijah in poslovanju v JV Evropi. Nadzorni svet je tudi zavrnil pobudo KAD-a za ustanovitev nominacijskega odbora. Odločil je, da bo v skladu z ZDG-1, Kodeksom upravljanja javnih delniških družb, poslovnikom o delu nadzornega sveta in sklepi nadzornega sveta predlog liste kandidatov za nove člane nadzornega sveta pripravila komisija nadzornega sveta za imenovanja in nagrajevanja v sestavi Aleš Marinček, Samo Gerdin in Viktor Baraga, ki je bila oblikovana s sklepom nadzornega sveta na 39. seji dne 28. maja 2008.

2. Šestinštirideseta seja 4. marca 2009 je bila namenjena predvsem sklicu 18. seje skupščine za 7. april 2009 in oblikovanju volilnih predlogov za šest članov nadzornega sveta – predstavnikov kapitala.

3. Tudi sedeminštirideseta seja 24. marca 2009 je bila namenjena sklicu seje skupščine, tokrat 19. seje, sklicane za 5. maj 2009, s standardnimi točkami letne skupščine, pred tem pa je na tej seji nadzorni svet potrdil Letno poročilo skupine Petrol in družbe Petrol d.d., Ljubljana za leto 2008 ter soglašal s predlogom uprave za uporabo bilančnega dobička in besedilom predloga sklepa skupščini v zvezi z delitvijo dobička in podelitvijo razrešnice. Seznanil se je tudi z načrtom dela revizijske komisije in obravnaval problematiko v zvezi s kapitalsko naložbo v Istrabenz d.d.

4. Na prvi seji v novi sestavi 22. aprila 2009 so člani v konstitutivnem delu izmed sebe izvolili za predsednika nadzornega sveta Tomaža Kuntariča in za namestnika predsednika nadzornega sveta Bruna Koreliča. Nadzorni svet je v nadaljevanju oblikoval dve komisiji: Revizijsko komisijo v sestavi Urban Golob – predsednik, Žiga Debeljak – član, Franc Premrn – član, Jože Kaligaro – zunanji član, po nastopu mandata pa se jim je pridružil še Dari Južna – član; Komisijo za kadrovska vprašanja in vrednotenje dela uprave v sestavi Bruno Korelič – predsednik, Tomaž Berločnik – član, Tomaž Kuntarič – član in Andrej Tomplak – član.

5. Na drugi seji, ki je potekala dan pred za 5. maj 2009 sklicano skupščino družbe, je nadzorni svet ocenil, da bi bilo na skupščini smiselno podati nasprotni predlog proti predlogu, ki ga je za imenovanje

revizorjev za revidiranje letnega poročila za leto 2009 podal nadzorni svet v prejšnji sestavi. Na podlagi zbranih ponudb in referenc je nadzorni svet menil, da bi bila revizijska družba KPMG Slovenija, podjetje za revidiranje, d.o.o., cenovno in strokovno ustrezna. Nadalje se je nadzorni svet strinjal s stališčem revizijske komisije, ki je soglašala z odločitvijo uprave, da se opravi slabitev naložbe v Istrabenz d.d. v skladu s ceno za predvidene novoizdane delnice, ki je bila objavljena v sklicu 15. skupščine družbe Istrabenz d.d., v katerem je predlagano povečanje osnovnega kapitala. Cena 13,80 EUR na delnico predstavlja zadnje znano pošteno vrednost delnice in je hkrati znotraj razpona cenitve, opravljene s strani P&S Svetovanje d.o.o. na dan 31. 3. 2009. Nadzorni svet, ki se je seznanil z vsebino Pogodb o zaposlitvi članov uprave, je skladno z določili 270. člena ZGD-1 in glede na poslabšani finančni položaj družbe Petrol, d.d., izkazan z Letnim poročilom za leto 2008, ter negativne trende tekočega finančnega poslovanja prejemke članov uprave z dnem 4. majem 2009 znižal. Seznanil se je tudi z aktivnostmi za pridobitev novih dolgoročnih dolžniških virov financiranja skladno s Poslovno politiko skupine Petrol v letu 2009, in sicer v obliki, ki bo za družbo Petrol d.d., Ljubljana optimalna in pod najugodnejšimi pogoji, veljavnimi na trgu, ter je zadolžil upravo, da ga seznanja z nadaljnjimi koraki.

6. Na tretji seji dne 18. maja 2009 se je nadzorni svet seznanil s poslovanjem skupine Petrol v prvih treh mesecih leta 2009.

7. Na četrti seji dne 8. junija 2009 je nadzorni svet sprejel nepreklicne odstopne štirih članov uprave, Marka Kryžanowskega in Igorja Irgoliča z dnem seje ter Alenke Vrhovnik Težak in Boštjana Napasta z dnem 30. avgustom 2009, pri čemer je za čas do dneva odstopa za predsednico uprave imenoval Alenko Vrhovnik Težak. Glede na gornji razplet dogodkov je v skladu s statutom nadzorni svet izdal upravi družbe vnaprejšnje soglasje, da v skladu z določilom 09.06. navedenega temeljnega pravnega akta družbe podeli prokuro, začel pa je tudi vse potrebne postopke za nominiranje kandidatov za predsednika uprave družbe Petrol d.d., Ljubljana, ki naj bi mu bilo podeljeno mandatarstvo.

8. 19. junija 2009 je nadzorni svet na peti seji omejil upravi in prokuristu pooblastila le na tekoče posle, druge posle pa vezal na soglasje nadzornega sveta ter imenoval Aleksandra Svetelška za mandatarja za sestavo nove uprave. Tema te seje, pa tudi mnogih drugih, je bilo vprašanje naložbe v delnice družbe Istrabenz d.d. Nadzorni svet je pooblastil člana nadzornega sveta Tomaža Berložnika, da v imenu družbe Petrol d.d., Ljubljana skupaj z upravo sodeluje na pogajanjih z bankami in pri vseh drugih aktivnostih, namenjenih zaščiti ekonomskih interesov družbe Petrol d.d., Ljubljana.

9. Na osmi seji dne 21. julija 2009 je nadzorni svet za petletno mandatno obdobje z začetkom mandata 30. avgusta 2009 imenoval upravo družbe Petrol d.d., Ljubljana v sestavi Aleksander Svetelšek – predsednik uprave, Mariča Lah – članica uprave, Janez Živko – član uprave, Rok Vodnik – član uprave in Roman Dobnikar – član uprave.

10. S polletnimi rezultati poslovanja skupine Petrol in družbe Petrol d.d., Ljubljana se je nadzorni svet seznanil na deveti seji dne 27. avgusta 2009.

11. Deseta seja dne 14. oktobra 2009 je bila posvečena izdaji soglasja upravi za sklenitev pogodbe z družbo Berli d.o.o. po pooblastilu, ki ga je nadzorni svet podelil članu nadzornega sveta Tomažu Berložniku na peti seji, in preklicu tega pooblastila, seznanitvi s preklicem prokure, ki jo je podelila uprava junija, ter preklicu sklepa, s katerim je nadzorni svet omejil pooblastila upravi do imenovanja uprave v novi sestavi le na posle rednega poslovanja.

12. Enajsta seja dne 9. novembra 2009, dvanajsta seja dne 17. novembra 2009, trinajsta seja dne 7. decembra 2009, petnajsta seja dne 13. decembra 2009 in šestnajsta seja dne 17. decembra 2009

so bile namenjene obravnavanju upravljanja kapitalske naložbe v Istrabenz d.d., pri čemer se je na dvanajsti seji nadzorni svet seznanil tudi s Poročilom o poslovanju skupine Petrol in družbe Petrol d.d., Ljubljana v prvih devetih mesecih leta 2009, na zadnji seji v letu 2009 dne 17. decembra 2009 pa je nadzorni svet potrdil tudi Poslovno politiko skupine Petrol za leto 2010.

Delo komisij nadzornega sveta

Po odstopu vseh dotedanjih članov uprave z različnimi datumi prenehanja mandata (razen delavskega direktorja), je nadzorni svet na 4. seji dne 8. junija 2009, svojo Komisijo za kadrovska vprašanja in vrednotenje dela uprave pooblastil, da nemudoma izvede vse potrebne postopke za nominiranje kandidatov za predsednika uprave družbe Petrol d.d., Ljubljana. Komisija je v nadaljnjem koraku, po podelitvi mandata s strani nadzornega sveta Aleksandru Svetelšku za sestavo uprave ter po njegovem predlogu kandidatov za člane uprave, uspešno opravila tudi ostalo potrebno delo v zvezi s pripravo gradiv in podatkov, potrebnih za imenovanje novih članov uprave. Nadzorni svet je na podlagi poročila komisije tako lahko na svoji 8. seji kompetentno odločal o imenovanju predsednika in še štirih članov uprave, s pričetkom petletnega mandata dne 30. avgusta 2009.

Revizijska komisija se je v letu 2009 sestala na osmih sejah. Na prvi seji je komisija oblikovala svoje stališče do Letnega poročila 2008 skupine Petrol in družbe in stališče do predlogo za izbiro revizorjev za leto 2009, potrdila pa je tudi načrt dela komisije za leto 2009. Na zadnji seji v decembru 2009, pa se je seznanila s potekom izvedene predrevizije za leto 2009 in potrdila načrt dela notranje revizije za leto 2010. Teme ostalih sej so bili medletni rezultati skupine Petrol in družbe Petrol d.d., Ljubljana, analiza stališč uprave in revizorjev do obravnavanih tem, naložba v Istrabenz d.d., pregled ponudb revizijskih družb in druge teme iz pristojnosti revizijske komisije.

Ocena poslovanja skupine Petrol v letu 2009

Leto 2009 v skupini Petrol ni bilo leto velikih strateških odločitev, temveč leto, namenjeno stabilizaciji razmer, in to tako na poslovnem področju kot tudi na nivoju korporativnega upravljanja. Nadzorni svet je bil subjekt aktivnega usmerjanja in pobudnik iskanja smelih rešitev.

Ekonomski položaj skupine Petrol ostaja trden in uvršča Petrol med vodilna slovenska podjetja. Poslovanje Petrola je naravnano k doseganju dolgoročne in stabilne rasti v soglasju z okoljem, gospodarstvom, lokalno skupnostjo in delničarji.

Skupina Petrol je v letu 2009 ustvarila 2,3 mrd EUR čistih prihodkov od prodaje, kar je 21 odstotkov manj kot v letu 2008, tako zaradi nižjih cen nafte kot tudi zaradi nižje količinske prodaje. Kosmati poslovni izid je bil realiziran v višini 280,0 mio EUR in je 2 odstotka nižji kot v letu 2008. Poslovni izid pred davki znaša 14,4 mio EUR, čisti poslovni izid pa 10,4 mio EUR.

Količinska prodaja proizvodov iz nafte skupine Petrol je znašala 2,2 mio ton in je kot posledica gospodarske krize nižja od dosežene v letu 2008 za 11 odstotkov. Prihodki od prodaje nenaftnega blaga so znašali 382 mio EUR, kar je 2 odstotka več kot v letu 2008. Skupina Petrol je v letu 2009 investirala 44,5 mio EUR. Konec leta 2009 je imela skupina mrežo 433 bencinskih servisov.

Skupina Petrol je leta 2009 prodala 100 mio m³ zemeljskega plina, kar je 2 odstotka manj kot v letu 2008. Prodala je tudi 228 tisoč MWh električne energije in 60 tisoč MWh toplotne energije. Konec leta 2009 je skupina Petrol kupce oskrbovala prek 2.213 plinohramov za prodajo utekočinjenega naftnega plina in upravljala 28 koncesij za oskrbo s plinom.

Skupina je tako v letu 2009 nadaljevala uresničevanje strategije utrjevanja poslovanja na domačem trgu in širjenja na trge JV Evrope. Kljub temu, da so cene motornih bencinov in srednjih destilatov v

Sloveniji in na večini trgov, na katerih deluje skupine Petrol, še vedno pod državno kontrolo, je skupina s preišljenimi poslovnimi odločitvami in tržnim ravnanjem leto 2009 glede na splošno gospodarsko situacijo zaključila z dobrimi rezultati iz rednega poslovanja.

Potrditev letnega poročila 2009

Na 18. seji dne 23. marca 2010 je nadzorni svet v navzočnosti pooblaščenega revizorja obravnaval Letno poročilo skupine Petrol in družbe Petrol d.d., Ljubljana za leto 2009. Rezultati iz rednega poslovanja so glede na splošne gospodarske razmere dobri. Zaradi negativnih gibanj na borznih in finančnih trgih ter začetka postopka prisilne poravnave družbe Istrabenz d.d. se je zmanjšala vrednost Petrolove naložbe v družbi Istrabenz d.d. in tudi vrednost nekaterih drugih naložb. Vse to se je odrazilo na poslovnih rezultatih Petrola d.d., Ljubljana in skupine Petrol. Na podlagi preveritve Letnega poročila skupine Petrol in družbe Petrol d.d., Ljubljana za leto 2009 in računovodskih izkazov s pojasnili ter poročila pooblaščenega revizorja je nadzorni svet potrdil revidirano Letno poročilo skupine Petrol in družbe Petrol d.d., Ljubljana za leto 2009.


Menim, da je nadzorni svet v letu 2009 ukrepal odgovorno in danim razmeram ustrezno ter postavil solidne temelje za uspešno sodelovanje z upravo in kvalitetno izvajanje svoje funkcije v prihodnje.



Tomaž Kuntarič

Predsednik nadzornega sveta

Ljubljana, 23. marec 2010



20

09

III. RAČUNOVODSKO POROČILO 2009

1.154

1.172

1.085

0.669


ENERGIJA V ŠTEVILKAH

PETROL

PETROL

RAČUNOVODSKO POROČILO 2009

Pismo člana uprave	127
Uvod	130
Poročilo neodvisnega revizorja	131
Računovodski izkazi skupine Petrol in družbe Petrol d.d., Ljubljana	133
Pojasnila k računovodskim izkazom	140
1. Poročajoča družba	140
2. Podlaga za sestavo	140
3. Pomembne računovodske usmeritve Skupine	145
4. Pomembne računovodske usmeritve Družbe	159
5. Poročanje po odsekih	171
6. Razkritja k posameznim postavkam v računovodskih izkazih	173
7. Finančni instrumenti in tveganje	221
8. Posli s povezanimi osebami	232
9. Prejemki članov nadzornega sveta in uprave ter zaposlenih po individualnih pogodbah Skupine	234
10. Pogojne obveze	235
11. Dogodki po datumu poročanja	236





POROČILO ČLANA UPRAVE ZA FINANCE

Poslovno okolje v letu 2009 sta zaznamovala finančna kriza in stopnjevanje gospodarske recesije.

V skupini Petrol smo predvideni vpliv zaostrenih gospodarskih razmer na poslovanje upoštevali že pri pripravi plana poslovanja za leto 2009. Sprejeli smo dodatne ukrepe, ki poleg učinkovitega sistema za obvladovanje tveganj omogočajo, da se na dogajanja v poslovnem okolju hitro in učinkovito odzovemo. Poleg zaostrenih razmer na trgu so imele v letu 2009 negativen vpliv na poslovanje slovenskih trgovcev z naftnimi derivati v Sloveniji tudi visoke trošarine, ki so višje kot v večini sosednjih držav, kar dodatno poslabšuje konkurenčnost slovenskih trgovcev.

Za zmanjšanje negativnih vplivov finančne krize in gospodarske recesije na poslovanje skupine Petrol smo v letu 2009 izvajali naslednje aktivnosti:

- poostren nadzor nad terjatvami in kreditno izpostavljenostjo do kupcev;
- optimiziranje obsega obratnih sredstev, pri čemer zaloge naftnih derivatov ohranjamo v obsegu, ki še zagotavlja varno poslovanje;
- preverjanje ekonomike vseh novih investicijskih odločitev;
- ohranjanje kreditnih linij pri širokem naboru bank, tako doma kot v tujini, kar se je izkazalo še posebej koristno v času finančne krize in nam je omogočilo nemoteno zagotavljanje likvidnosti skupine Petrol.

V skupini Petrol smo v letu 2009 ustvarili prihodke od prodaje v višini 2,3 mrd EUR, kar je 21 odstotkov manj kot v letu 2008. Poslovni izid iz poslovanja je znašal 50,8 mio EUR, čisti poslovni izid pa 10,4 mio EUR.

Cena surove nafte

Pomemben vpliv na poslovanje skupine Petrol je v letu 2009 imela cena surove nafte, katere povprečna nabavna cena na svetovnem naftnem trgu je v letu 2009 znašala 61,70 USD za sod in je za 36,56 odstotka nižja kot v letu 2008. Cene proizvodov iz nafte so sledile temu trendu.

Poleg gibanja cen proizvodov iz nafte je skupina Petrol izpostavljena tudi tečajnim tveganjem. Proizvode iz nafte namreč kupujemo po tržnih pogojih tujih nakupnih trgov in jih plačujemo v USD, prodaja pa poteka v lokalnih valutah. Povprečni tečaj dolarja je v letu 2009 znašal 1,39 USD za EUR, v letu 2008 pa 1,47 USD za EUR. Model oblikovanja cen naftnih derivatov sicer večji del valutne izpostavljenosti oziroma gibanja razmerja med dolarjem in evrom prenaša na trg, medtem ko preostali del izpostavljenosti redno nadziramo in ga omejujemo s sklepanjem izvedenih finančnih instrumentov.

Izdaja dolgoročnih obveznic

Zaradi finančne in gospodarske krize je bila ponudba dolgoročnih kreditov bank omejena, zato je družba Petrol d.d., Ljubljana junija 2009 izdala navadne imenske dolgoročne obveznice z dospelostjo v letu 2014 v skupni nominalni vrednosti 50 mio EUR, in to za financiranje investicijske dejavnosti in uravnavanje strukture bilance stanja skupine Petrol. Z izdajo obveznic smo pridobili 5-letni finančni vir z odplačilom glavnice ob dospelosti. Uspešna izdaja, s katero je Petrol pridobil dodatno bazo investitorjev, dokazuje, da Petrol v poslovnem okolju uživa visoko zaupanje, finančni položaj skupine Petrol pa še naprej ostaja na visoki ravni.

Obvladovanje kratkoročnih sredstev

Posebno pozornost smo v letu 2009 namenili obvladovanju kratkoročnih sredstev, ki predstavljajo 30 odstotkov sredstev skupine Petrol. Na zadnji dan leta 2009 so se glede na stanje konec leta 2008 zmanjšale tako poslovne terjatve kot vrednost zalog.

Skupina Petrol je imela v obravnavanem obdobju v povprečju vezana denarna sredstva v poslovanju 16 dni oziroma 1 dan več kot v letu 2008. Na zadnji dan obravnavanega obdobja je imela skupina 109,6 mio EUR obratnega kapitala¹, kar je 31,2 mio EUR manj kot konec leta 2008 in je poglavitno prispevalo k razdolževanju skupine Petrol v letu 2009.

Vsi zgoraj navedeni dejavniki so vplivali na višino in obseg denarnih tokov. Čisti finančni tokovi iz poslovnih aktivnosti so v letu 2009 znašali 71,3 mio EUR, kar je 31,1 mio EUR več kot v letu 2008. Presežek čistih finančnih tokov iz poslovnih aktivnosti oziroma ustvarjena lastna sredstva je skupina Petrol uporabila za naložbene aktivnosti, izplačilo dividend in vračanje posojil, manjkajoča sredstva pa si je zagotovila pri bankah.

Kljub zaostrenim gospodarskim razmeram nam je v letu 2009 uspelo izboljšati finančno stabilnost skupine Petrol. Razmerje med finančnimi obveznostmi² in kapitalom (kazalnik D/K) je na zadnji dan leta 2009 znašalo 1,31, medtem ko je konec leta 2008 znašalo 1,37. Koeficient finančnega vzvoda³ je konec leta 2009 znašal 56 odstotkov, konec leta 2008 pa 57 odstotkov.

V letu 2009 so se cene delnic oziroma referenčni indeksi na svetovnih in evropskih borzah, ki prikazujejo gibanje cen delnic, zvišali v primerjavi z letom 2008. Tudi Petrolova delnica je v letu 2009 pridobila vrednost. Delnica Petrola se je v obdobju od 1. januarja do 31. decembra 2009 zvišala za 29,7 odstotka.

1 Obratni kapital = poslovne terjatve + zaloge – kratkoročne poslovne obveznosti.

2 Finančne obveznosti = kratkoročne in dolgoročne finančne obveznosti.

3 Finančni vzvod = (finančne obveznosti – denar in denarni ekvivalenti) / (kapital + finančne obveznosti – denar in denarni ekvivalenti).

Stabilna politika dividend

Kapitalska politika, ki temelji na dolgoročnem maksimiranju donosov delničarjev, še vedno sodi med najpomembnejše cilje naše razvojne strategije. Uprava družbe zagovarja dolgoročno stabilno politiko dividend. Ta najbolj ustreza tudi dolgoročnim razvojnim potrebam družbe.

Petrol svoje lastnike in druge zainteresirane javnosti kot podjetje, ki je uvrščeno v prvo borzno kotacijo Ljubljanske borze, redno in transparentno obvešča o svojem poslovanju. Medletni rezultati in vse druge cenovno občutljive informacije so dostopni v slovenskem in angleškem jeziku na spletnih straneh družbe in spletnih straneh Ljubljanske borze, d.d. (SEOnet). Petrol se tudi redno udeležuje konferenc za vlagatelje v Sloveniji in tujini.

Učinkovitost finančne funkcije skupine Petrol je odvisna od strokovne in močne ekipe področja financ, računovodstva, kontrolinga in vseh drugih sodelavcev. Še naprej bomo skrbeli za zagotavljanje likvidnosti, za omejevanje in obvladovanje finančnih tveganj ter pravočasno in natančno pripravo informacij za poslovno odločanje. Tako bomo delovali v dobro skupine Petrol, kupcev, zaposlenih in drugih partnerjev skupine Petrol.



Janez Živko

Član uprave za finance

UVOD

Uprava je odgovorna, da za vsako posamezno poslovno leto pripravi računovodske izkaze v skladu z Mednarodnimi standardi računovodskega poročanja (MSRP), kot jih je sprejela Evropska unija, in to tako, da ti predstavljajo resnično in pošteno sliko poslovanja skupine Petrol in družbe Petrol d.d., Ljubljana.

Uprava upravičeno pričakuje, da bosta Skupina in Družba v dogledni prihodnosti razpolagali z ustreznimi viri za nadaljevanje poslovanja, zato so računovodski izkazi pripravljeni na osnovi predpostavke o časovni neomejenosti delovanja skupine in družbe.

Odgovornost uprave pri izdelavi računovodskih izkazov zajema naslednje:

- računovodske politike so ustrezno izbrane in dosledno uporabljene,
- presoje in ocene so razumne in preudarne,
- računovodski izkazi so sestavljeni v skladu z MSRP, kot jih je sprejela Evropska unija; vsa morebitna pomembna odstopanja so razkrita in pojasnjena v poročilu.

Uprava je odgovorna za vodenje ustreznih evidenc, ki v vsakem trenutku z razumljivo natančnostjo prikazujejo finančni položaj skupine Petrol in družbe Petrol d.d., Ljubljana ter za to, da so računovodski izkazi družbe v skladu z MSRP, kot jih je sprejela Evropska unija. Uprava je prav tako odgovorna za varovanje premoženja družbe ter za preprečevanje in odkrivanje zlorab in drugih nepravilnosti.

Uprava izjavlja, da so računovodski izkazi pripravljeni skladno z določili MSRP brez pridržkov pri njihovi uporabi.



ALEKSANDER SVETELŠEK

predsednik uprave



MARIČA LAH

članica uprave



JANEZ ŽIVKO

član uprave



ROMAN DOBNIKAR

član uprave



ROK VODNIK

član uprave



BOJAN HERMAN

delavski direktor



Poročilo neodvisnega revizorja

Delničarjem družbe Petrol d.d., Ljubljana

Revidirali smo priložene skupinske računovodske izkaze gospodarske družbe Petrol d.d., Ljubljana in njenih odvisnih družb (skupina Petrol), ki vključujejo skupinski izkaz finančnega položaja na dan 31. decembra 2009, skupinski izkaz poslovnega izida, skupinski izkaz vseobsegajočega donosa, skupinski izkaz sprememb lastniškega kapitala in skupinski izkaz denarnih tokov za tedaj končano leto ter povzetek bistvenih računovodskih usmeritev in druge pojasnjevalne opombe. Skupinske računovodske izkaze preteklega obdobja je revidiral drug revizor in o tem izdal poročilo z neprilagojenim mnenjem dne 11. marca 2009.

Odgovornost posloводства za računovodske izkaze

Poslovodstvo je odgovorno za pripravo in pošteno predstavitev teh skupinskih računovodskih izkazov v skladu z mednarodnimi standardi računovodskega poročanja, kot jih je sprejela EU. Ta odgovornost vključuje: vzpostavitev, delovanje in vzdrževanje notranjega kontroliranja, povezanega s pripravo in pošteno predstavitvijo računovodskih izkazov, ki ne vsebujejo pomembno napačne navedbe zaradi prevare ali napake, izbiro in uporabo ustreznih računovodskih usmeritev ter pripravo računovodskih ocen, ki so utemeljene v danih okoliščinah.

Revizorjeva odgovornost

Naša naloga je izraziti mnenje o teh skupinskih računovodskih izkazih na podlagi revizije. Revizijo smo opravili v skladu z mednarodnimi standardi revidiranja. Ti standardi zahtevajo od nas izpolnjevanje etičnih zahtev ter načrtovanje in izvedbo revizije za pridobitev sprejemljivega zagotovila, da računovodski izkazi ne vsebujejo pomembno napačne navedbe.

Revizija vključuje izvajanje postopkov za pridobitev revizijskih dokazov o zneskih in razkritjih v računovodskih izkazih. Izbrani postopki so odvisni od revizorjeve presoje in vključujejo tudi ocenjevanje tveganj napačne navedbe v računovodskih izkazih zaradi prevare ali napake. Pri ocenjevanju teh tveganj prouči revizor notranje kontroliranje, povezano s pripravljanim in poštenim predstavljanjem računovodskih izkazov družbe, da bi določil okoliščinam ustrezne revizijske postopke, ne pa, da bi izrazil mnenje o uspešnosti notranjega kontroliranja družbe. Revizija vključuje tudi ovrednotenje ustreznosti uporabljenih računovodskih usmeritev in utemeljenosti računovodskih ocen posloводства kot tudi ovrednotenje celotne predstavitve računovodskih izkazov.


Verjamemo, da so pridobljeni revizijski dokazi zadostna in ustrezna podlaga za naše revizijsko mnenje.

Mnenje

Po našem mnenju so skupinski računovodski izkazi v vseh pomembnih pogledih poštena predstavitev finančnega stanja skupine Petrol na dan 31. decembra 2009 ter njenega poslovnega izida in denarnih tokov za tedaj končano leto v skladu z mednarodnimi standardi računovodskega poročanja, kot jih je sprejela EU.

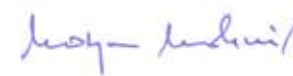
Poročilo o drugih zakonskih in regulativnih zahtevah

V skladu z zahtevo zakona o gospodarskih družbah (ZGD - 1) potrjujemo, da so informacije v poslovnem poročilu skladne s priloženimi računovodskimi izkazi.



Jason Stachurski, univ. dipl. ekon.
pooblaščen revizor
partner

KPMG SLOVENIJA,
podjetje za revidiranje, d.o.o.



Marjan Mahnič, univ. dipl. ekon.
pooblaščen revizor
partner



Poročilo neodvisnega revizorja

Delničarjem družbe Petrol d.d., Ljubljana

Revidirali smo priložene računovodske izkaze gospodarske družbe Petrol d.d., Ljubljana, ki vključujejo izkaz finančnega položaja na dan 31. decembra 2009, izkaz poslovnega izida, izkaz vseobsegajočega donosa, izkaz gibanja kapitala in izkaz denarnih tokov za tedaj končano leto ter povzetek bistvenih računovodskih usmeritev in druge pojasnjevalne opombe. Računovodske izkaze preteklega obdobja je revidiral drug revizor in o tem izdal poročilo z neprilagojenim mnenjem dne 11. marca 2009.

Odgovornost posloводства za računovodske izkaze

Posloводство je odgovorno za pripravo in pošteno predstavitev teh računovodskih izkazov v skladu z mednarodnimi standardi računovodskega poročanja, kot jih je sprejela EU. Ta odgovornost vključuje: vzpostavitev, delovanje in vzdrževanje notranjega kontroliranja, povezanega s pripravo in pošteno predstavitvijo računovodskih izkazov, ki ne vsebujejo pomembno napačne navedbe zaradi prevare ali napake, izbiro in uporabo ustreznih računovodskih usmeritev ter pripravo računovodskih ocen, ki so utemeljene v danih okoliščinah.

Revizorjeva odgovornost

Naša naloga je izraziti mnenje o teh računovodskih izkazih na podlagi revizije. Revizijo smo opravili v skladu z mednarodnimi standardi revidiranja. Ti standardi zahtevajo od nas izpolnjevanje etičnih zahtev ter načrtovanje in izvedbo revizije za pridobitev sprejemljivega zagotovila, da računovodski izkazi ne vsebujejo pomembno napačne navedbe.

Revizija vključuje izvajanje postopkov za pridobitev revizijskih dokazov o zneskih in razkritjih v računovodskih izkazih. Izbrani postopki so odvisni od revizorjeve presoje in vključujejo tudi ocenjevanje tveganj napačne navedbe v računovodskih izkazih zaradi prevare ali napake. Pri ocenjevanju teh tveganj prouči revizor notranje kontroliranje, povezano s pripravljanim in poštenim predstavljanjem računovodskih izkazov družbe, da bi določil okoliščinam ustrezne revizijske postopke, ne pa, da bi izrazil mnenje o uspešnosti notranjega kontroliranja družbe. Revizija vključuje tudi ovrednotenje ustreznosti uporabljenih računovodskih usmeritev in utemeljenosti računovodskih ocen posloводства kot tudi ovrednotenje celotne predstavitve računovodskih izkazov.

Verjamemo, da so pridobljeni revizijski dokazi zadostna in ustrezna podlaga za naše revizijsko mnenje.

Mnenje

Po našem mnenju so računovodski izkazi v vseh pomembnih pogledih poštena predstavitev finančnega stanja gospodarske družbe Petrol d.d., Ljubljana na dan 31. decembra 2009 ter njenega poslovnega izida in denarnih tokov za tedaj končano leto v skladu z mednarodnimi standardi računovodskega poročanja, kot jih je sprejela EU.

Poročilo o drugih zakonskih in regulativnih zahtevah

V skladu z zahtevo zakona o gospodarskih družbah (ZGD - 1) potrjujemo, da so informacije v poslovnem poročilu skladne s priloženimi računovodskimi izkazi.

Potrjujemo, da so informacije v prilogi k letnemu poročilu »Delitev računovodskih izkazov po dejavnostih upošteva zakon o gospodarskih javnih službah in energetske zakon« skladne z zahtevami energetskega zakona.

KPMG SLOVENIJA,

podjetje za revidiranje, d.o.o.

Marjan Mahnič, univ. dipl. ekon.

pooblaščen revizor

partner

KPMG Slovenija, d.o.o.

— 1

Jason Stachurski, univ. dipl. ekon.

pooblaščen revizor

partner

Ljubljana, 12. marec 2010

RAČUNOVODSKI IZKAZI SKUPINE PETROL IN DRUŽBE PETROL D.D., LJUBLJANA

Izkaz poslovnega izida skupine Petrol in družbe Petrol d.d., Ljubljana

(v EUR)	Pojasnila	Skupina Petrol			Petrol d.d.		
		2009	2008 popravljen	Indeks 09/08	2009	2008 popravljen	Indeks 09/08
Prihodki od prodaje		2.333.863.416	2.949.634.054	79	1.986.591.030	2.605.370.618	76
Nabavna vrednost prodanega blaga		(2.053.885.125)	(2.663.479.118)	77	(1.768.435.286)	(2.382.180.271)	74
Kosmati poslovni izid		279.978.291	286.154.936	98	218.155.744	223.190.347	98
Stroški materiala	6.4	(23.317.384)	(23.923.859)	97	(9.447.442)	(9.451.829)	100
Stroški storitev	6.5	(112.595.081)	(112.765.957)	100	(113.876.963)	(114.751.744)	99
Stroški dela	6.6	(52.529.125)	(49.915.235)	105	(23.001.529)	(22.766.106)	101
Amortizacija	6.7	(34.097.680)	(32.710.504)	104	(22.184.053)	(22.347.717)	99
Drugi stroški	6.8	(18.375.150)	(5.501.953)	334	(5.863.007)	(3.313.359)	177
Stroški iz poslovanja		(240.914.420)	(224.817.508)	107	(174.372.994)	(172.630.755)	101
Drugi prihodki	6.2	12.245.802	10.558.872	116	8.450.116	8.455.219	100
Drugi odhodki	6.9	(463.266)	(1.037.565)	45	(49.630)	(742.798)	7
Poslovni izid iz poslovanja		50.846.407	70.858.735	72	52.183.236	58.272.013	90
Delež dobičkov iz naložb, vrednotenih po kapitalski metodi	6.10	(3.683.516)	19.022.622	-	-	-	-
Finančni prihodki iz dividend odvisnih, pridruženih in skupaj obvladovanih družb	6.10	-	-	-	14.045.677	10.536.882	133
Drugi finančni prihodki	6.11	65.541.052	112.282.361	58	59.839.072	109.213.299	55
Drugi finančni odhodki	6.11	(98.287.038)	(280.723.838)	35	(113.789.082)	(267.496.887)	43
Finančni izid		(36.429.502)	(149.418.855)	24	(39.904.333)	(147.746.706)	27
Poslovni izid pred davki		14.416.905	(78.560.120)	-	12.278.903	(89.474.693)	-
Obračunani davek	6.12	(8.442.839)	(12.376.783)	68	(6.404.988)	(10.586.588)	61
Odloženi davek	6.12	1.916.426	29.275.027	7	4.787.887	28.915.695	17
Davek		(6.526.413)	16.898.244	-	(1.617.101)	18.329.107	-
Čisti poslovni izid poslovnega leta		7.890.492	(61.661.876)	-	10.661.802	(71.145.586)	-
Čisti poslovni izid poslovnega leta, ki pripada:							
lastnikom obvladujoče družbe		10.425.564	(61.517.050)	-	10.661.802	(71.145.586)	-
neobvladujočemu deležu		(2.535.072)	(144.826)	-	-	-	-
Osnovni in popravljeni dobiček na delnico	6.13	5,06	(29,84)	-	5,17	(34,51)	-

Računovodske usmeritve in pojasnila so sestavni del računovodskih izkazov in jih je treba brati v povezavi z njimi.

V letu 2009 je Skupina/Družba popravila napake iz preteklih let kot predstavljeno v Razkritju 6.1 Popravek napak iz preteklih let.

Izkaz vseobsegajočega donosa skupine Petrol in družbe Petrol d.d., Ljubljana

(v EUR)	Skupina Petrol		Petrol d.d.	
	2009	2008 popravljen	2009	2008 popravljen
Čisti poslovni izid poslovnega leta	7.890.492	(61.661.876)	10.661.802	(71.145.586)
Čisti poslovni izid poslovnega leta, ki pripada:				
lastnikom obvladujoče družbe	10.425.564	(61.517.050)	10.661.802	(71.145.586)
neobvladujočemu deležu	(2.535.072)	(144.826)	-	-
Neto dobiček/(izguba) za prodajo razpoložljivih finančnih sredstev	473.189	(3.600.951)	473.189	(3.600.951)
Neto učinkoviti del spremembe v poštenu vrednosti instrumenta za varovanje pred spremenljivostjo denarnih tokov	(2.378.830)	(5.211.970)	(2.378.830)	(5.211.970)
Pripis sprememb v kapitalu pridruženih družb	105.952	476.815	-	-
Neto sprememba vrednosti naložb v pridružene in skupaj obvladovane družbe	-	-	5.387.119	7.273.798
Tečajne razlike	(1.025.422)	(1.313.952)	-	-
Celotni vseobsegajoči donos poslovnega leta	5.065.381	(71.311.934)	14.143.280	(72.684.709)
Celotni vseobsegajoči donos, ki pripada:				
lastnikom obvladujoče družbe	7.516.003	(70.771.845)	14.143.280	(72.684.709)
neobvladujočemu deležu	(2.450.622)	(540.089)	-	-

Računovodske usmeritve in pojasnila so sestavni del računovodskih izkazov in jih je treba brati v povezavi z njimi.

V letu 2009 je Skupina/Družba popravila napake iz preteklih let kot predstavljeno v Razkritju 6.1 Popravek napak iz preteklih let.

Izkaz finančnega položaja skupine Petrol in družbe Petrol d.d., Ljubljana

(v EUR)	Pojasnila	Skupina Petrol				Petrol d.d.			
		31. december 2009	31. december 2008 popravljeno	1. januar 2008 popravljeno	Indeks 09/08	31. december 2009	31. december 2008 popravljeno	1. januar 2008 popravljeno	Indeks 09/08
SREDSTVA									
Nekratkoročna (dolgoročna) sredstva									
Neopredmetena sredstva	6.14	22.462.292	26.803.719	8.105.180	84	4.359.225	3.900.006	3.606.118	112
Opredmetena osnovna sredstva	6.15	554.755.247	559.177.468	449.562.692	99	286.778.881	301.369.951	297.903.604	95
Naložbene nepremičnine	6.16	15.739.627	15.513.826	15.681.677	101	15.761.198	16.003.040	16.315.863	98
Naložbe v odvisne družbe	6.17	0	0	0	-	213.663.092	208.650.219	137.348.899	102
Naložbe v skupaj obvladovane družbe	6.18	15.318.725	16.587.067	14.637.908	92	61.137.000	56.098.000	49.775.420	109
Naložbe v pridružene družbe	6.19	121.282.983	128.782.444	255.490.263	94	155.070.965	170.576.930	303.678.525	91
Za prodajo razpoložljiva finančna sredstva	6.20	14.866.548	14.298.513	10.509.249	104	14.787.505	14.219.470	10.430.206	104
Finančne terjatve	6.21	9.798.440	2.534.518	3.187.257	387	14.322.182	8.917.435	12.106.775	161
Poslovne terjatve	6.22	1.267.839	1.860.543	2.506.020	68	1.133.452	1.726.837	2.373.074	66
Odložene terjatve za davek	6.12	34.911.346	32.535.192	1.913.652	107	36.787.324	31.523.026	1.172.338	117
		790.403.047	798.093.290	761.593.898	99	803.800.824	812.984.914	834.710.822	99
Kratkoročna sredstva									
Zaloge	6.23	82.003.555	88.360.567	84.873.820	93	66.763.697	72.750.024	74.064.112	92
Finančne terjatve	6.24	1.386.062	2.842.426	12.202.811	49	2.974.660	1.953.649	13.291.270	152
Poslovne terjatve	6.25	244.138.201	289.015.230	239.207.602	84	226.430.647	260.146.777	231.068.890	87
Terjatve za davek od dohodka		3.118.595	483.184	300.547	-	2.858.276	0	0	-
Finančna sredstva po pošteni vrednosti preko poslovnega izida	6.26	3.121.398	2.455.034	2.184.036	127	3.130.062	2.455.034	1.896.526	127
Prejumi in druga sredstva	6.27	3.565.327	7.066.375	10.170.684	50	1.281.285	3.054.467	2.373.560	42
Denar in denarni ekvivalenti	6.28	7.789.488	13.961.546	4.208.502	56	6.909.640	9.421.536	10.513.377	73
		345.122.626	404.184.362	353.148.002	85	310.348.267	349.781.487	333.207.735	89
Skupaj sredstva		1.135.525.673	1.202.277.652	1.114.741.900	94	1.114.149.091	1.162.766.401	1.167.918.557	96
KAPITAL IN OBVEZNI									
Kapital, ki pripada lastnikom Skupine Petrol									
Vpoklicani kapital		52.240.977	52.240.977	52.240.977	100	52.240.977	52.240.977	52.240.977	100
Kapitalske rezerve		80.991.385	80.991.385	80.778.118	100	80.991.385	80.991.385	80.778.118	100
Zakonske rezerve		61.974.850	61.903.494	61.854.074	100	61.749.884	61.749.884	61.749.884	100
Rezerve za lastne delnice		2.604.670	2.604.670	2.638.832	100	2.604.670	2.604.670	2.638.832	100
Lastne delnice		(2.604.670)	(2.604.670)	(2.638.832)	100	(2.604.670)	(2.604.670)	(2.638.832)	100
Druge rezerve iz dobička		110.420.597	122.584.025	156.732.104	90	100.845.326	113.008.754	156.732.105	89
Rezerve za pošteno vrednost		473.190	476.813	3.072.944	99	103.084.537	97.224.229	93.551.382	106
Rezerve iz naslova prevrednotenja		54.759	(528.005)	0	-	0	0	0	-
Rezerve za varovanje pred tveganjem		(7.590.801)	(5.211.970)	0	146	(7.590.801)	(5.211.970)	0	146
Tečajne razlike		(1.495.562)	(385.690)	532.999	388	0	0	0	-
Zadržani poslovni izid		53.160.388	42.806.180	82.353.841	124	2.137.232	(8.524.570)	31.026.931	-
		350.229.783	354.877.209	437.565.057	99	393.458.540	391.478.689	476.079.397	101
Neobvladujoči delež		31.310.329	33.757.885	727.765	93				
Skupaj kapital	6.29	381.540.112	388.635.094	438.292.822	98	393.458.540	391.478.689	476.079.397	101
Nekratkoročne obveznosti									
Rezervacije za zasluzke zaposlencev	6.30	3.933.933	3.491.975	4.025.556	113	1.736.575	1.493.574	1.823.708	116
Druge rezervacije	6.31	2.603.590	2.372.136	2.478.912	110	2.449.171	2.015.024	2.015.676	122
Dolgoročno odloženi prihodki	6.32	15.563.796	16.750.393	18.004.080	93	13.279.849	14.928.181	16.632.007	89
Finančne obveznosti	6.33	236.618.681	306.723.368	260.788.526	77	213.914.167	275.766.939	259.789.252	78
Poslovne obveznosti	6.34	1.472.582	1.487.982	1.553.382	99	1.149.934	1.202.196	1.254.458	96
Odložene obveznosti za davek	6.12	6.729.641	6.716.210	1.699.869	100	25.784.839	24.438.059	23.486.339	106
		266.922.223	337.542.064	288.550.325	79	258.314.535	319.843.973	305.001.440	81
Kratkoročne obveznosti									
Finančne obveznosti	6.33	262.099.337	227.487.188	157.945.309	115	222.056.826	132.818.573	94.083.284	167
Poslovne obveznosti	6.35	216.589.443	236.601.092	217.302.738	92	234.410.590	309.227.463	282.626.479	76
Obveznosti za davek od dohodka		495.438	435.510	2.529.444	114	0	113.008	1.960.921	-
Druge obveznosti	6.36	7.879.120	11.576.704	10.121.262	68	5.908.600	9.284.695	8.167.036	64
		487.063.338	476.100.494	387.898.753	102	462.376.016	451.443.739	386.837.720	102
Skupaj obveznosti		753.985.561	813.642.558	676.449.078	93	720.690.551	771.287.712	691.839.160	93
Skupaj kapital in obveznosti		1.135.525.673	1.202.277.652	1.114.741.900	94	1.114.149.091	1.162.766.401	1.167.918.557	96

Računovodske usmeritve in pojasnila so sestavni del računovodskih izkazov in jih je treba brati v povezavi z njimi.

V letu 2009 je Skupina/Družba popravila napake iz preteklih let kot predstavljeno v Razkritju 6.1 Popravek napak iz preteklih let.

Izkaz gibanja kapitala skupine Petrol

(v EUR)	Vpoklicani kapital	Kapitalske rezerve	Rezerve iz dobička				Rezerve za pošteno vrednost in iz naslova prevrednotenja naložb	Rezerve za varovanje pred tveganjem	Tečajne razlike	Zadržani dobiček	Kapital, ki pripada lastnikom Skupine Petrol	Neobvladujoči delež	Skupaj
			Zakonske rezerve	Rezerve za lastne delnice	Lastne delnice	Druge rezerve iz dobička							
Stanje 1. januarja 2008	52.240.977	80.778.118	61.854.074	2.638.832	(2.638.832)	156.732.105	3.072.944	0	532.999	84.278.943	439.490.160	727.765	440.217.925
Popravek napake iz preteklih let (razkritje 6.1)										(1.925.103)	(1.925.103)		(1.925.103)
Stanje 1. januarja 2008 popravljeno	52.240.977	80.778.118	61.854.074	2.638.832	(2.638.832)	156.732.105	3.072.944	0	532.999	82.353.840	437.565.057	727.765	438.292.822
Prodaja lastnih delnic		213.267		(34.162)	34.162	34.162					247.429		247.429
Prenos v druge rezerve po sklepu skupščine						20.616.208				(20.616.208)	0		0
Pokrivanje izgube iz drugih rezerv iz dobička						(42.635.022)				42.635.018	0		0
Pokrivanje prenesene izgube			(2.719)							2.719	0		0
Izplačilo dividend za leto 2007						(12.163.428)					(12.163.428)		(12.163.428)
Transakcije z lastniki	0	213.267	(2.719)	(34.162)	34.162	(34.148.080)	0	0	0	22.021.529	(11.915.999)	0	(11.915.999)
Čisti poslovni izid tekočega leta										(61.517.050)	(61.517.050)	(144.826)	(61.661.876)
Tečajne razlike									(918.689)		(918.689)	(395.263)	(1.313.952)
Neto dobiček/(izguba) za prodajo razpoložljivih finančnih sredstev							(4.599.680)				(4.599.680)		(4.599.680)
Odložene terjatve za davek							998.730				998.730		998.730
Učinkoviti del spremembe v poštenu vrednosti instrumenta za varovanja pred spremenljivostjo denarnih tokov								(6.514.963)			(6.514.963)		(6.514.963)
Odložene terjatve za davek								1.302.993			1.302.993		1.302.993
Pripis sprememb v kapitalu pridruženih družb							596.017				596.017		596.017
Odložene terjatve za davek							(119.203)				(119.203)		(119.203)
Skupaj spremembe v vseobsegajočem donosu	0	0	0	0	0	0	(3.124.136)	(5.211.970)	(918.689)	(61.517.050)	(70.771.845)	(540.089)	(71.311.934)
Oblikovanje zakonskih rezerv			52.139							(52.139)	0		0
Povečanje naobvladujočega deleža											0	33.570.209	33.570.209
Spremembe v kapitalu	0	0	52.139	0	0	0	0	0	0	(52.139)	0	33.570.209	33.570.209
Stanje 31. decembra 2008	52.240.977	80.991.385	61.903.494	2.604.670	(2.604.670)	122.584.025	(51.192)	(5.211.970)	(385.690)	42.806.180	354.877.209	33.757.885	388.635.094
Stanje 1. januarja 2009	52.240.977	80.991.385	61.903.494	2.604.670	(2.604.670)	122.584.025	(51.192)	(5.211.970)	(385.690)	42.806.180	354.877.209	33.757.885	388.635.094
Izplačilo dividend za leto 2008						(12.163.428)					(12.163.428)		(12.163.428)
Transakcije z lastniki	0	0	0	0	0	(12.163.428)	0	0	0	0	(12.163.428)	0	(12.163.428)
Čisti poslovni izid tekočega leta										10.425.564	10.425.564	(2.535.072)	7.890.492
Tečajne razlike									(1.109.872)		(1,109.872)	84.450	(1,025.422)
Dobiček/(izguba) za prodajo razpoložljivih finančnih sredstev							591.486				591.486		591.486
Odložene terjatve za davek							(118.297)				(118.297)		(118.297)
Učinkoviti del spremembe v poštenu vrednosti instrumenta za varovanja pred spremenljivostjo denarnih tokov								(2,973.538)			(2,973.538)		(2,973.538)
Odložene terjatve za davek								594.708			594.708		594.708
Pripis sprememb v kapitalu pridruženih družb							132.440				132.440		132.440
Odložene obveznosti za davek							(26.488)				(26.488)		(26.488)
Skupaj spremembe v vseobsegajočem donosu	0	0	0	0	0	0	579.141	(2.378.830)	(1.109.872)	10.425.564	7.516.003	(2.450.622)	5.065.381
Oblikovanje zakonskih rezerv			71.356							(71.356)	0		0
Povečanje neobvladujočega deleža											0	3.066	3.066
Spremembe v kapitalu	0	0	71.356	0	0	0	0	0	0	(71.356)	0	3.066	3.066
Stanje 31. decembra 2009	52.240.977	80.991.385	61.974.850	2.604.670	(2.604.670)	110.420.597	527.949	(7.590.801)	(1.495.562)	53.160.388	350.229.783	31.310.329	381.540.112

Računovodske usmeritve in pojasnila so sestavni del računovodskih izkazov in jih je treba brati v povezavi z njimi.

V letu 2009 je Skupina popravila napake iz preteklih let kot predstavljeno v Razkritju 6.1 Popravek napak iz preteklih let.

Izkaz gibanja kapitala družbe Petrol d.d., Ljubljana

(v EUR)	Vpoklicani kapital	Kapitalske rezerve	Rezerve iz dobička				Rezerve iz naslova poštene vrednosti	Rezerve za varovanje pred tveganjem	Zadržani dobiček	Skupaj
			Zakonske rezerve	Rezerve za lastne delnice	Lastne delnice	Druge rezerve iz dobička				
Stanje 1. januarja 2008	52.240.977	80.778.118	61.749.884	2.638.832	(2.638.832)	156.732.105	3.072.944	0	32.835.981	387.410.009
Prilagoditev zaradi spremembe računovodske usmeritve							90.478.438			90.478.438
Popravek napake iz preteklih let (razkritje 6.1)									(1.809.050)	(1.809.050)
Stanje 1. januarja 2008 popravljeno	52.240.977	80.778.118	61.749.884	2.638.832	(2.638.832)	156.732.105	93.551.382	0	31.026.931	476.079.397
Prodaja lastnih delnic		213.267		(34.162)	34.162	34.162				247.429
Prenos v druge rezerve po sklepu skupščine						20.616.208			(20.616.208)	0
Pokrivanje izgube iz prenesenega čistega poslovnega izida in drugih rezerv iz dobička						(52.210.293)			52.210.293	0
Izplačilo dividend za leto 2007						(12.163.428)				(12.163.428)
Transakcije z lastniki	0	213.267	0	(34.162)	34.162	(43.723.351)	0	0	31.594.085	(11.915.999)
Čisti poslovni izid tekočega leta									(71.145.586)	(71.145.586)
Vrednotenje za prodajo razpoložljivih finančnih sredstev							(4.599.681)			(4.599.681)
Odložene terjatve za davek							998.730			998.730
Učinkoviti del spremembe v poštenu vrednosti instrumenta za varovanja pred spremenljivostjo denarnih tokov								(6.514.963)		(6.514.963)
Odložene terjatve za davek								1.302.993		1.302.993
Vrednotenje naložb v pridružene in skupaj obvladovane družbe							9.092.248			9.092.248
Odložene obveznosti za davek							(1.818.450)			(1.818.450)
Skupaj spremembe v vseobsegajočem donosu	0	0	0	0	0	0	3.672.847	(5.211.970)	(71.145.586)	(72.684.709)
Stanje 31. decembra 2008	52.240.977	80.991.385	61.749.884	2.604.670	(2.604.670)	113.008.754	97.224.229	(5.211.970)	(8.524.570)	391.478.688
Stanje 1. januarja 2009	52.240.977	80.991.385	61.749.884	2.604.670	(2.604.670)	113.008.754	97.224.229	(5.211.970)	(8.524.570)	391.478.688
Izplačilo dividend za leto 2008						(12.163.428)				(12.163.428)
Transakcije z lastniki	0	0	0	0	0	(12.163.428)	0	0	0	(12.163.428)
Čisti poslovni izid tekočega leta									10.661.802	10.661.802
Učinkoviti del spremembe v poštenu vrednosti instrumenta za varovanja pred spremenljivostjo denarnih tokov								(2.973.538)		(2.973.538)
Odložene terjatve za davek								594.708		594.708
Vrednotenje naložb v pridružene in skupaj obvladovane družbe							6.733.899			6.733.899
Odložene obveznosti za davek							(1.346.780)			(1.346.780)
Vrednotenje za prodajo razpoložljivih finančnih sredstev							591.486			591.486
Odložene terjatve za davek							(118.297)			(118.297)
Skupaj spremembe v vseobsegajočem donosu	0	0	0	0	0	0	5.860.308	(2.378.830)	10.661.802	14.143.280
Stanje 31. decembra 2009	52.240.977	80.991.385	61.749.884	2.604.670	(2.604.670)	100.845.326	103.084.537	(7.590.801)	2.137.232	393.458.540
Bilančni dobiček za leto 2009						12.466.875			2.137.232	14.604.107

Računovodske usmeritve in pojasnila so sestavni del računovodskih izkazov in jih je treba brati v povezavi z njimi.

V letu 2009 je Družba popravila napake iz preteklih let kot predstavljeno v Razkritju 6.1 Popravek napak iz preteklih let.

Izkaz denarnega toka skupine Petrol in družbe Petrol d.d., Ljubljana

(v EUR)	Pojasnila	Skupina Petrol		Petrol d.d.	
		31. december 2009	31. december 2008 popravljeno	31. december 2009	31. december 2008 popravljeno
Denarni tokovi pri poslovanju					
Čisti poslovni izid		7.890.492	(61.661.876)	10.661.802	(71.145.586)
Prilagoditve za:					
Davki	6.12	6.526.413	(16.898.244)	1.617.101	(18.329.107)
Amortizacija opredmetenih osnovnih sredstev	6.8	33.226.504	31.951.075	21.561.143	21.822.247
Amortizacija neopredmetenih sredstev	6.8	871.176	759.429	622.910	525.470
(Dobiček)/izguba pri prodaji opredmetenih osnovnih sredstev	6.8	(1.234.110)	(1.879.716)	(975.153)	(1.995.683)
Drugi (prihodki)/odhodki pri osnovnih sredstvih	6.8	539.633	3.432	539.633	2.017
Neto (zmanjšanje)/oblikovanje popravka vrednosti posl. terjatev	6.8	13.753.875	(1.907.132)	2.995.940	(2.475.848)
Neto odpis poslovnih terjatev	6.8	(668.196)	409.485	(735.531)	300.171
Oslabitev/(odprava oslavitve) vrednosti zalog		1.044	100.031	1.044	72.737
Prihodki od sredstev v upravljanju		(65.400)	(65.400)	(52.262)	(52.262)
Neto (zmanjšanje)/oblikovanje rez. za zasluge zaposlenecv	6.30	441.958	(567.956)	243.001	(330.134)
Neto (zmanjšanje)/oblikovanje drugih rezervacij	6.31	(955.144)	(1.275.299)	(1.214.185)	(1.486.721)
Neto (zmanjšanje)/oblikovanje drugih obveznosti	6.36	(3.697.584)	1.174.585	(3.376.096)	899.902
Neto zmanjšanje/(oblikovanje) drugih sredstev	6.27	1.995.523	(272.716)	1.989.688	(2.848.205)
Neto primanjkljaji blaga	6.23	3.391.862	3.896.591	2.511.570	3.452.432
Neto finančni (prihodki)/odhodki	6.11	15.290.783	24.379.951	14.358.803	19.030.027
Slabitev naložb	6.11	2.265.288	142.561.607	27.877.594	139.969.926
Slabitev dobrega imena	6.14	4.724.483	0	0	0
Delež v dobičku skupaj obvladovanih družb	6.10	(2.481.255)	(2.335.430)	0	0
Delež v dobičku pridruženih družb	6.10	6.164.772	(16.687.192)	0	0
Fin. prih. iz naslova prejetih dividend od odvisnih družb	6.10	0	0	(5.587.468)	(4.622.529)
Fin. prih. iz naslova prejetih dividend od skupaj obvlad. družb	6.10	0	0	(3.070.822)	(2.728.360)
Fin. prih. iz naslova prejetih dividend od pridr. družb	6.10	0	0	(5.387.387)	(3.185.993)
Sprememba zalog	6.23	2.964.105	(3.913.838)	3.473.713	(1.637.579)
Sprememba poslovnih in drugih terjatev	6.25	41.323.971	(4.658.670)	33.957.339	(19.832.605)
Sprememba sredstev po poštenu vrednosti skozi poslovni izid	6.26	(700.472)	(1.188.581)	(709.136)	(1.476.089)
Sprememba poslovnih in drugih obveznosti	6.35	(16.824.489)	(20.658.161)	(72.710.540)	28.385.421
Sprememba obveznosti iz naslova rokovnih poslov	6.33	(7.525.045)	6.779.301	(7.525.045)	6.779.301
Sprememba obveznosti iz naslova blagovnih zamenjav	6.33	(748.874)	461.364	(1.236.240)	775.817
Denar, ustvarjen pri poslovanju		106.471.313	78.506.640	19.831.417	89.868.765
Izdatki za obresti	6.11	(24.027.925)	(23.918.615)	(21.675.851)	(18.597.894)
Izdatki za davke	6.11	(11.159.797)	(14.633.196)	(9.376.272)	(12.524.123)
Čista denarna sredstva iz poslovanja		71.283.591	39.954.829	(11.220.707)	58.746.748

Izkaz denarnega toka skupine Petrol in družbe Petrol d.d., Ljubljana

(v EUR)	Pojasnila	Skupina Petrol		Petrol d.d.	
		31. december 2009	31. december 2008 popravljen	31. december 2009	31. december 2008 popravljen
Denarni tokovi iz naložbenja					
Izdatki pri naložbah v odvisne družbe	6.17	0	(33.398.105)	(9.930.000)	(64.587.338)
Izdatki pri naložbah v skupaj obvladovane družbe		0	(2.342.245)	0	(2.342.245)
Izdatki pri naložbah v pridružene družbe	6.19	(5.506.766)	(569.588)	(5.506.766)	(569.588)
Prejemki pri neopredmetenih sredstvih		48.129	287.458	0	0
Izdatki pri neopredmetenih sredstvih	6.14	(1.299.474)	(1.060.573)	(1.082.128)	(819.359)
Prejemki pri opredmetenih osnovnih sredstvih	6.15	6.827.446	4.688.284	5.166.975	3.651.752
Izdatki pri opredmetenih osnovnih sredstvih	6.15	(47.444.719)	(87.336.652)	(16.172.504)	(33.325.990)
Izdatki pri naložbenih nepremičninah		0	(97.787)	0	0
Prejemki pri finančnih sredstvih, razpoložljivih za prodajo		0	4.142.771	0	4.142.771
Izdatki pri finančnih sredstvih, razpoložljivih za prodajo		(197.177)	(19.127.320)	(197.177)	(19.127.320)
Prejemki pri danih posojilih	6.21	56.421.664	89.387.540	14.402.815	22.380.146
Izdatki pri danih posojilih	6.21	(62.533.994)	(84.872.366)	(21.088.625)	(21.396.852)
Prejete obresti	6.11	7.848.728	7.503.977	6.054.064	7.934.226
Prejete dividende od odvisnih družb		0	0	5.587.468	4.622.529
Prejete dividende od skupaj obvladovanih družb	6.10	3.070.822	2.728.360	3.070.822	2.728.360
Prejete dividende od pridruženih družb	6.10	5.387.387	9.592.249	5.387.387	9.592.249
Prejete dividende od drugih	6.10	183.252	664.058	183.252	664.058
Čista denarna sredstva iz naložbenja		(37.194.702)	(109.809.939)	(14.124.417)	(86.452.601)
Denarni tokovi iz financiranja					
Prejemki pri izdaji obveznic	6.33	50.092.122	0	50.092.122	0
Prodaja lastnih delnic		0	247.429	0	247.429
Prejemki pri prejetih posojilih	6.33	1.896.788.001	2.574.817.193	553.323.655	638.468.072
Dokapitalizacija		0	20.000.000	0	0
Izdatki pri prejetih posojilih	6.33	(1.974.967.399)	(2.509.213.810)	(568.410.667)	(599.913.835)
Izplačane dividende delničarjem	6.30	(12.171.882)	(12.187.655)	(12.171.882)	(12.187.655)
Čista denarna sredstva iz financiranja		(40.259.158)	73.663.157	22.833.228	26.614.011
Povečanje/(zmanjšanje) denarja in denarnih ekvivalentov		(6.170.269)	3.808.047	(2.511.896)	(1.091.841)

Gibanje denarja in denarnih ekvivalentov

(v EUR)	Pojasnila	Skupina Petrol		Petrol d.d.	
		31. december 2009	31. december 2008 popravljen	31. december 2009	31. december 2008 popravljen
Na začetku leta		13.961.546	10.170.684	9.421.536	10.513.377
Prevedbene razlike		(1.789)	(17.185)	0	0
Povečanje/(zmanjšanje)		(6.170.269)	3.808.047	(2.511.896)	(1.091.841)
Na koncu obdobja		7.789.488	13.961.546	6.909.640	9.421.536

Računovodske usmeritve in pojasnila so sestavni del računovodskih izkazov in jih je treba brati v povezavi z njimi.

V letu 2009 je Skupina / Družba popravila napake iz preteklih let kot predstavljeno v Razkritju 6.1 Popravek napak iz preteklih let.

POJASNILA K RAČUNOVODSKIM IZKAZOM

1. Poročajoča družba

Petrol d.d., Ljubljana (v nadaljevanju "Družba") je podjetje s sedežem v Sloveniji. Naslov registriranega sedeža je Petrol d.d., Ljubljana, Dunajska cesta 50, 1527 Ljubljana. V nadaljevanju so predstavljeni ločeni računovodski izkazi družbe Petrol d.d., Ljubljana za leto, ki se je končalo dne 31. decembra 2009 in uskupinjeni računovodski izkazi Skupine za leto, ki se je končalo dne 31. decembra 2009. Uskupinjeni računovodski izkazi vključujejo Družbo in njene odvisne družbe, deleže Skupine v pridruženih družbah ter deleže v skupaj obvladovanih družbah (skupaj v nadaljevanju "Skupina"). Podrobnejši pregled sestave Skupine je prikazan v poglavju Shema skupine Petrol v poslovnem delu tega poročila.

2. Podlaga za sestavo

a.) Izjava o skladnosti

Računovodski izkazi družbe Petrol d.d., Ljubljana in uskupinjeni računovodski izkazi skupine Petrol so sestavljeni v skladu z Mednarodnimi standardi računovodskega poročanja (MSRP) kot jih je sprejela Evropska unija.

Uprava družbe je računovodske izkaze Družbe in uskupinjene računovodske izkaze Skupine sprejela dne 08. 03. 2010.

Pri pripravi računovodskih izkazov niso bili upoštevani novi standardi in pojasnila, sprejeti v Evropski uniji, ki še niso bili v veljavi na dan 31. 12. 2009, in sicer:

Spremenjeni MSRP 3 – Poslovne združitve (velja za letna obdobja od 1. julija 2009)

Spremenil se je obseg standarda kot tudi razširil pojem poslov. Spremenjeni standard zajema tudi mnoge druge pomembne spremembe. Vse postavke kupnine, ki jih prevzemnik prenese, so pripoznane in izmerjene po pošteni vrednosti na datum prevzema, vključno znesek, katerega plačilo je odvisno od prihodnjih dogodkov (pogojni del plačila). Naknadna sprememba pogojnega dela plačila se pripozna v poslovnem izidu. Stroški posla, razen stroškov izdaje delnic in dolga, se obravnavajo kot odhodek na dan nastanka.

Dopolnjeni standard naj se ne bi uporabljal za poslovne združitve pred datumom njegove uveljavitve, saj ne bo vplival na računovodske izkaze oz. razkrite poslovne združitve, ki so nastale pred datumom uveljavitve spremenjenega standarda.

– Spremenjeni MRS 27 – Konsolidirani in ločeni računovodski izkazi (velja za letna obdobja od 1. julija 2009)

Spremenjen standard obravnava izraz 'manjšinski delež', ki se nadomešča z izrazom 'neobvladujoči delež' in je definiran kot »kapitalski delež v odvisnem podjetju, ki ni last obvladujočega podjetja niti neposredno niti posredno«. Nadalje dopolnjeni standard spreminja obravnavanje neobvladujočega deleža, izgubo obvladovanja odvisnega podjetja, pa tudi razporeditev dobička ali izgube ter ostalega celotnega dobička med obvladujočim in neobvladujočim deležem.

Skupina še ni zaključila analize učinka tega dopolnila.

– Dopolnila k MRS 32 – Finančni instrumenti: Predstavitev – Razvrstitev izdaj delniških pravic (v veljavi za letna obdobja od 1. februarja 2010)

V skladu z dopolnilom so pravice, opcije ali nakupni boni za pridobitev določenega števila lastnih kapitalskih instrumentov podjetja v zameno za določen znesek v kateri koli valuti kapitalski instrumenti, če podjetje vsem svojim lastnikom istega razreda ponudi sorazmerno pravice, opcije ali nakupne bone lastnih neizpeljanih kapitalskih instrumentov.

Dopolnila k MRS 32 za Skupino/Družbo niso pomembna, saj v preteklosti Skupina/Družba ni izdala omenjenih instrumentov.

– Dopolnila k MRS 39 – Finančni instrumenti: Pripoznavanje in merjenje – Pred tveganjem upravičeno varovane postavke (v veljavi za letna obdobja od 1. julija 2010)

Dopolnjeni standard podrobneje opisuje uporabo načel, ki določajo, ali lahko posebne oblike tveganja denarnih tokov ali deli denarnih tokov odražajo razmerja varovanja pred tveganji. Da bi se odražalo razmerje varovanja pred tveganji, je treba tveganja ali dele ločeno pripoznati in izmeriti.

Skupina/Družba še ni zaključila analize učinka tega dopolnila.

– OPMSRP 12 – Dogovori o koncesiji storitev (v veljavi za prvo letno obdobje od 1. aprila 2009)

Pojasnilo je namenjeno družbam v zasebni lasti v zvezi s pripoznavanjem in merjenjem zadev, ki se pojavijo pri računovodskem obravnavanju dogovorov o koncesiji storitev na javno-zasebnem področju.

Skupina/Družba še ni zaključila analize učinka tega pojasnila.

– OPMSRP 16 – Varovanje čistih finančnih naložb v poslovanje v tujini pred tveganji (v veljavi za letna obdobja od 1. julija 2009)

Pojasnilo podrobneje določa vrsto tveganja, pred katerim se je treba zavarovati, katera družba v Skupini sme posedovati postavko, varovano pred tveganjem, pojasnjuje, ali metoda konsolidacije vpliva na učinkovitost varovanja, pa tudi obliko, ki jo instrument varovanja zavzame, pa vse do zneskov, ki se ob ukinitvi poslovanja v tujini prerazvrstijo iz kapitala v poslovni izid.

Skupina še ni zaključila analize učinka tega dopolnila.

– OPMSRP 18 – Prenosi sredstev od odjemalcev (v veljavi za letna obdobja predvidoma od 1. novembra 2009)

V skladu s pojasnilom mora podjetje pripoznati preneseno sredstvo po njegovi pošteni vrednosti, če to sredstvo kaže značilnosti opredmetenega osnovnega sredstva v skladu z MRS 16 – Opredmetena osnovna sredstva. Prav tako mora podjetje pripoznati znesek prenosa kot prihodek. Časovni okvir za pripoznanje prihodka je odvisen od dejstev in okoliščin posameznega dogovora.

Skupina/Družba še ni zaključila analize učinka tega dopolnila.

b.) Podlaga za merjenje

Skupinski računovodski izkazi in računovodski izkazi Družbe so pripravljene na osnovi izvornih vrednosti, razen naslednjih sredstev in obveznosti, ki so prikazani po pošteni vrednosti:

- izpeljani finančni instrumenti,
- finančna sredstva po poštenu vrednosti preko poslovnega izida,
- za prodajo razpoložljiva finančna sredstva,
- naložbe v pridružene in skupaj obvladovane družbe (velja za Družbo).

c.) Funkcijska in predstavitevna valuta

Računovodski izkazi v tem poročilu so predstavljeni v evrih (EUR) brez centov, evro pa je tudi funkcionalna valuta družbe. Zaradi zaokroževanja vrednostnih podatkov lahko prihaja do nepomembnih odstopanj v seštevkih v preglednicah.

d.) Uporaba ocen in presoj

Priprava računovodskih izkazov zahteva, da poslovodstvo oblikuje ocene, presoje in predpostavke, ki vplivajo na izkazane zneske sredstev in obveznosti ter razkritje pogojnih sredstev in obveznosti na dan priprave računovodskih izkazov, ter na izkazane zneske prihodkov in odhodkov v poročevalnem obdobju.

Ocene in predpostavke so prisotne pri naslednjih presojah:

- oceni dobe koristnosti amortizirljivih sredstev,
- preizkusu slabitve sredstev,
- oceni poštene vrednosti naložb v pridružene in skupaj obvladovane družbe (velja le za Družbo),
- oceni poštene vrednosti za prodajo razpoložljivih finančnih sredstev,
- oceni poštene vrednosti finančnih sredstev, merjenih po poštenu vrednosti prek poslovnega izida,
- oceni poštene vrednosti izpeljanih finančnih instrumentov,
- oceni čiste iztržljive vrednosti zalog,
- oceni udenarjljive vrednosti terjatev,
- oceni potrebnih rezervacij itd.

Ker so ocene podvržene subjektivni presoji in določeni stopnji negotovosti, se poznejši dejanski rezultati lahko razlikujejo od ocen. Oblikovanje ocen in s tem povezane predpostavke in negotovosti so razkriti v pojasnilih k posameznim naštetim postavkam.

Ocene se redno preverjajo. Spremembe računovodskih ocen se pripoznajo v obdobju v katerem so bile ocene spremenjene, če sprememba vpliva samo na to obdobje, ali v obdobju spremembe in v prihodnjih obdobjih, če sprememba vpliva na prihodnja obdobja.

e.) Spremembe računovodskih usmeritev

Skupina od 1. 1. 2009 dalje uporablja spremenjene računovodske usmeritve, ki so predvsem posledica spremenjenih standardov na naslednjih področjih:

- obračunavanje poslovnih združitvev,
- obračunavanje nakupov neobvladujočih deležev,
- obračunavanje stroškov izposojanja,
- določanje in navedba poslovnih odsekov,
- predstavitev računovodskih izkazov.

Družba od 1. 1. 2009 dalje uporablja spremenjene računovodske usmeritve, ki so predvsem posledica spremenjenih standardov na naslednjih področjih:

- obračunavanje stroškov izposojanja,

- določanje in navedba poslovnih odsekov,
- predstavitev računovodskih izkazov.

Obračunavanje poslovnih združitvev

Za poslovne združitve, ki so nastale na dan 1. 1. 2009 ali pozneje, Skupina uporablja določila MSRP 3 – Poslovne združitve (2008) in MRS 27 – Skupinski in ločeni računovodski izkazi (2008). Poslovne združitve, ki so nastale na dan 1. 1. 2009 ali pozneje, se obračunajo po nabavni metodi. Sprememba računovodske usmeritve se uporablja za naprej od dneva prehoda in ne vpliva bistveno na dobiček na delnico.

Obvladovanje je možnost odločanja o finančnih in poslovnih usmeritvah podjetja ali družbe za pridobivanje koristi iz njegovega delovanja. Pri ocenjevanju obvladovanja Skupina upošteva potencialne glasovalne pravice, ki jih je v sedanosti mogoče uveljaviti. Za datum nakupa velja dan, ko je obvladovanje preneseno na prevzemnika. Pri določitvi datuma nakupa je treba presoditi, ali je obvladovanje preneseno z ene stranke na drugo.

Skupina vrednoti dobro ime po pošteni vrednosti prenesene kupnine, vključno s pripoznano vrednostjo kakršnega koli neobvladujočega deleža v prevzeti družbi, zmanjšano za čisto pripoznano vrednost (običajno pošteno vrednost) prevzetih sredstev in obveznosti, vrednotenih na dan prevzema. Prenesena kupnina vključuje poštene vrednosti prenesenih sredstev, obveznosti Skupine do predhodnih lastnikov prevzete družbe in poslovne deleže, izdane s strani Skupine. Prenesena kupnina vsebuje tudi pošteno vrednost zneska, katerega plačilo je odvisno od prihodnjih dogodkov, in pravice prevzete družbe do plačil z delnicami, ki jih je v poslovni združitvi treba nadomestiti. V primeru, da se prejšnja razmerja med Skupino in prevzeto družbo prekinejo zaradi poslovne združitve, se vrednost prekinitve (navedena v pogodbi) in vrednost netržnega dela odštejeta od prenesene kupnine in pripoznata med drugimi stroški.

V primeru, ko se pravice do plačil z delnicami, ki so nadomeščene s pravicami (nadomestne pravice) v lasti zaposlenih v prevzeti družbi (pravice prevzete družbe), sklicujejo na pretekle storitve, se del tržno zasnovane ocene o nadomeščeni pravici vključi v preneseno kupnino. Če bodo storitve potrebne tudi v prihodnosti, se razlika med zneskom, ki je vključen v preneseno kupnino, in tržno zasnovano oceno vrednosti nadomestne pravice obravnava kot strošek nadomestila po združitvi.

Pogojna obveznost prevzete družbe se v poslovni združitvi upošteva takrat, ko ta obveznost predstavlja tekočo obvezo in izhaja iz preteklih dogodkov ter če je njeno pošteno vrednost mogoče zanesljivo izmeriti. Skupina vrednoti neobvladujoče deleže po sorazmernem deležu v razpoznavnem sredstvu prevzete družbe. Stroški posla, ki nastanejo v zvezi s poslovno združitvijo (stroški posrednika, sodni stroški, stroški skrbnega pregleda, stroški svetovalcev in izvedencev ipd.), se pripoznajo takoj, ko nastanejo.

V letu 2009 ni bilo poslovnih združitvev.

Obračunavanje nakupov neobvladujočih deležev

Za nakupe neobvladujočih deležev v obdobju od 1. 1. 2009 dalje Skupina uporablja določila MSRP 3 – Poslovne združitve (2008) in MRS 27 – Skupinski in ločeni računovodski izkazi (2008). Spremenjena računovodska usmeritev določa, da se nakupi neobvladujočih deležev obračunavajo kot posli lastnikov, ki delujejo kot lastniki, posledično pa se dobro ime ne pripozna. Pred spremembo se je dobro ime pripoznalo na dan nakupa neobvladujočega deleža v povezani družbi; slednje je predstavljalo presežek stroškov dodatne naložbe nad knjigovodsko vrednostjo deleža v čistih sredstvih, ki so bili pridobljeni

na dan izmenjave. Sprememba računovodske usmeritve se uporablja za naprej od dneva prehoda in ne vpliva bistveno na čisti poslovni izid.

V letu 2009 ni bilo nakupov v skladu z MSRP 3.

Obračunavanje stroškov izposojanja

V primeru sredstev v pripravi, ki so se začela usredstevovati na dan 1. januarja 2009 ali pozneje, pripiše Skupina/Družba pomembne stroške izposojanja neposredno nakupu, gradnji ali proizvodnji sredstva v pripravi kot del nabavne vrednosti takega sredstva. Prej je Skupina/Družba vse stroške izposojanja pripoznala kot odhodek. Sprememba računovodske usmeritve temelji na sprejetju MRS 23 – Stroški izposojanja (2007) v skladu s prehodnimi določbami tega standarda; primerjalni podatki niso preračunani. Sprememba računovodske usmeritve ni pomembno vplivala na postavko čistega dobička na delnico.

V letu 2009 Skupina/Družba ni imela investicij, ki bi zahtevale usredstvenje stroškov izposojanja.

Ugotavljanje in predstavljanje poslovnih odsekov

Skupina na dan 1. 1. 2009 določi in predstavi poslovne odseke na podlagi podatkov, ki se posredujejo vodstvenemu delavcu Skupine, ki je odgovoren za sprejemanje odločitev. Sprememba računovodske usmeritve temelji na sprejetju MSRP 8 – Poslovni odseki. Pred spremembo je Skupina poslovne odseke določila in predstavila v skladu z MRS 14 – Poročanje po odsekih. Primerljive informacije po odsekih se prilagodijo skladno s prehodnimi zahtevami tega standarda. Sprememba računovodske usmeritve vpliva zgolj na način razkrivanja, ne pa na čisti poslovni izid.

Poslovni odsek je sestavni del Skupine, ki opravlja poslovne dejavnosti, iz naslova katerih pridobiva prihodke in s katerimi ima stroške (vključno s prihodki in stroški, ki se nanašajo na transakcije z drugimi sestavnimi deli iste Skupine). Poslovne rezultate tega odseka redno pregledujejo vodstveni delavci, ki sprejemajo odločitve o virih, ki jih je treba razporediti v določen odsek, in ocenjujejo uspešnost poslovanja; poslovni odsek je tudi sestavni del podjetja, za katerega so na voljo določeni ločeni finančni podatki.

Poslovni odseki so predstavljeni v Poglavju 5 Poslovni odseki.

Predstavljanje računovodskih izkazov

Skupina/Družba uporablja spremenjeni MRS 1 – Predstavljanje računovodskih izkazov (2007), ki je stopil v veljavo na dan 1. 1. 2009. V skladu z zahtevami MRS 1 je Skupina preimenovala izkaz bilanca stanja v izkaz finančnega položaja. Skladno z navodili MRS 1 Skupina prikazuje poleg izkaza poslovnega izida še izkaz vseobsegajočega donosa.

Zaradi ustrežnejšega prikaza je Skupina/Družba odhodke zaradi slabitev finančnih sredstev prestavila med finančne prihodke in odhodke. V preteklem obdobju so bili ti izkazani med odpisi. Prav tako je Skupina/Družba zaradi ustrežnejšega prikaza prihodke in odhodke blagovnih zamenjav prestavila med finančne prihodke in odhodke. V preteklem obdobju so učinki blagovnih zamenjav sestavljali kosmati poslovni izid.

Spremembe vplivajo zgolj na način predstavljanja in ne na čisti poslovni izid Skupine/Družbe. Za zagotovitev skladnosti s tekočim letom so bili primerjalni zneski ustrezno prerazvrščeni.

f.) Napake iz preteklih obdobj

Skupina/Družba popravi napake iz preteklih obdobj za nazaj, in sicer v prvih računovodskih izkazih, ki

so odobreni za objavo po odkritju napak. Napake Skupina/Družba popravi s:

- preračunanjem primerjalnih zneskov iz predstavljenega preteklega obdobja ali preteklih obdobj, v katerih so se napake pojavile;
- preračunanjem začetnih saldov sredstev, dolgov in kapitala za prvo predstavljeno preteklo obdobje, če se je napaka pojavila pred prvim predstavljenim preteklim obdobjem.

V letu 2009 je Skupina popravila naslednje napake iz preteklih let:

- pripoznala je rezervacije za zasluge zaposlencev pri najemnikih bencinskih servisov;
- popravila je napako zaradi nezaznanja znakov slabitve naložbe v NLB d.d. v letu 2008;
- odpravila je napako pri pripoznanju investicij v teku.

V letu 2009 je Družba popravila naslednji napaki iz preteklih let:

- pripoznala je rezervacije za zasluge zaposlencev pri najemnikih bencinskih servisov;
- popravila je napako zaradi nezaznanja znakov slabitve naložbe v NLB d.d. v letu 2008;

Popravek napak je podrobneje razložen v Razkritju 6.1. Popravek napak iz preteklih let.

3. Pomembne računovodske usmeritve Skupine

Družbe v Skupini so dosledno uporabile spodaj opredeljene računovodske politike za vsa obdobja, ki so predstavljena v priloženih računovodskih izkazih (razen kot je pojasnjeno v Razkritju 2.e Spremembe računovodskih usmeritev).

a.) Osnova za uskupinjevanje

Skupinski računovodski izkazi vključujejo računovodske izkaze obvladujoče družbe in odvisnih družb. Odvisna družba je družba, v kateri ima obvladujoča družba prevladujoč kapitalski delež ali prevladujoč vpliv iz drugih razlogov.

Poslovne združitve

Skupina je upoštevala prenovljeni standard MSRP 3 spremenila računovodsko usmeritev v zvezi z obračunavanjem poslovnih združitev. Podrobnosti so navedene v Pojasnilu 2e.

Odvisne družbe

Odvisne družbe so družbe, ki jih obvladuje Skupina. Obvladovanje obstaja, ko ima Skupina zmožnost odločati o finančnih in poslovnih usmeritvah podjetja za pridobivanje koristi iz njegovega delovanja. Pri ocenjevanju vpliva se upoštevata obstoj in učinek potencialnih glasovalnih pravic, ki jih je trenutno mogoče uveljaviti ali zamenjati. Računovodski izkazi odvisnih družb so vključeni v skupinske računovodske izkaze od datuma, ko se obvladovanje začne, do datuma, ko preneha.

Prezemi s strani družb, ki so pod skupnim upravljanjem

Poslovne združitve, ki nastanejo na podlagi prenosov deležev v družbah, ki so pod skupnim upravljanjem družbenika, ki obvladuje Skupino, se obračunavajo, kot da bi do prevzema prišlo na začetku najzgodnejše primerjalnega obdobja ali – če pozneje – na dan, ko je prišlo do skupnega upravljanja; zaradi tega se primerjave prenovijo. Prevzeta sredstva in obveznosti se pripoznajo po knjigovodski vrednosti, ki je že prej zapisana v konsolidiranih računovodskih izkazih obvladujoče družbe Skupine. Sestavni deli kapitala prevzete družbe so dodajo sorodnim sestavnim delom kapitala Skupine, razen osnovnega kapitala prevzete družbe, ki se pripozna kot del delniške premije. Denarni vložek, vplačan pri prevzemu, se pripozna neposredno v postavki kapitala.

Naložbe v pridružene družbe in skupaj obvladovane družbe

Pridružene družbe so družbe, v katerih ima Skupina pomemben vpliv, ne obvladuje pa njihove finančne in poslovne usmeritve. Skupaj obvladovane družbe so družbe, katerih gospodarska delovanja so pod skupnim obvladovanjem Skupine in ki so nastala na podlagi pogodbenega sporazuma, po katerem so potrebne soglasne finančne in poslovne odločitve.

Naložbe v pridružene družbe in skupaj obvladovane družbe se obračunavajo po kapitalski metodi. Skupinski računovodski izkazi zajemajo delež Skupine v dobičkih in izgubah skupaj obvladovanih družb, izračunan po kapitalski metodi, po opravljeni uskladitvi računovodskih usmeritev, od datuma, ko se pomemben vpliv začne, do datuma, ko se konča. Če je delež Skupine v izgubah pridružene družbe ali skupaj obvladovane družbe večji kot njen delež, se knjigovodska vrednost deleža Skupine (vključno z vsemi dolgoročnimi naložbami) zmanjša na nič, delež v nadaljnjih izgubah pa se preneha pripoznavati, toda le v obsegu, za katerega ima Skupina obvezo ali je opravila plačila v imenu pridružene družbe ali skupaj obvladovane družbe.

Posli, izvzeti iz konsolidacije

Pri sestavi skupinskih računovodskih izkazov so izločena stanja, ter nerealizirani dobički in izgube, ki izhajajo iz poslov znotraj Skupine. Nerealizirani dobički in izgube iz poslov s pridruženimi družbami in skupaj obvladovanimi družbami se izločijo le do obsega deleža Skupine v tej družbi.

b.) Prevedba tujih valut

Prevedba poslov v tuji valuti

Posli, izraženi v tuji valuti, se preračunajo v ustrezno funkcionalno valuto po menjalnem tečaju na dan posla. Denarna sredstva in obveznosti, izražena v tuji valuti ob koncu poročevalskega obdobja, se preračunajo v funkcionalno valuto po takrat veljavnem menjalnem tečaju. Pozitivne ali negativne tečajne razlike so razlike med odplačno vrednostjo v funkcijski valuti na začetku obdobja, popravljeno za višino efektivnih obresti in plačil med obdobjem kot tudi odplačno vrednost v tuji valuti, preračunano po menjalnem tečaju na koncu obdobja. Nedenarna sredstva in obveznosti, izražena v tuji valuti in izmerjena po pošteni vrednosti, se pretvorijo v funkcionalno valuto po menjalnem tečaju na dan, ko je določena višina poštene vrednosti. Tečajne razlike se pripoznajo v izkazu poslovnega izida.

Prevedba računovodskih izkazov družb v skupini iz funkcionalne v poročevalsko valuto

Skupinski računovodski izkazi so predstavljeni v evrih, ki so domača in poročevalska valuta obvladujoče družbe. Postavke vsake družbe v Skupini, ki so vključene v računovodske izkaze, se merijo v valuti izvirnega gospodarskega okolja, v katerem družba posluje (»funkcionalna valuta«).

Poslovni izid in finančno stanje posamičnih družb v Skupini (nobena od njih nima valute hiperinflacijskega gospodarstva), katerih funkcionalna valuta je drugačna od poročevalske valute, se prevedejo v poročevalsko, valuto kot sledi:

- sredstva in obveznosti v vsakem predstavljenem izkazu finančnega položaja se prevedejo po tečaju ECB na datum poročanja;
- prihodki in odhodki podjetij v tujini se preračunajo v EUR po tečajih, ki so veljavni na dan preračuna;
- vse nastale tečajne razlike se pripoznajo v drugem vseobsegajočem donosu (tečajne razlike).

Tečajne razlike, ki izhajajo iz prevedbe čistih finančnih naložb v družbe v tujini ter dolgov in drugih valutnih instrumentov, določenih za varovanje teh naložb pred tveganjem, se izkazujejo v vseobsegajočem donosu. Ob prodaji družbe v tujini se te tečajne razlike pripoznajo v izkazu poslovnega izida kot del dobička ali izgube iz prodaje.

c.) Finančni instrumenti

Finančni instrumenti vključujejo naslednje postavke:

- neizpeljana finančna sredstva,
- neizpeljane finančne obveznosti,
- izpeljane finančne instrumente.

c1.) Neizpeljana finančna sredstva

Neizpeljana finančna sredstva Skupine vključujejo denar in denarne ekvivalente, terjatve in posojila ter naložbe. Računovodske usmeritve naložb v skupaj obvladovane družbe in naložb v pridružene družbe so prikazane v točki a.

Skupina na začetku pripozna obveznice in vloge oz. depozite na dan njihovega nastanka. Druga finančna sredstva so na začetku pripoznana na datum menjave oz. ko Skupina postane predmet pogodbenih določil instrumenta. Skupina odpravi pripoznanje finančnega sredstva, ko ugasnejo pogodbene pravice do denarnih tokov iz tega sredstva ali ko Skupina prenese pravice do pogodbenih denarnih tokov iz finančnega sredstva na podlagi posla, v katerem se prenesejo vsa tveganja in koristi iz lastništva finančnega sredstva.

Neizpeljani finančni instrumenti Skupine se ob začetnem pripoznanju razvrstijo v eno od naslednjih skupin: finančno sredstvo po pošteni vrednosti skozi poslovni izid, finančno sredstvo v posesti do zapadlosti, obveznosti in terjatve ter finančna sredstva razpoložljiva za prodajo. Klasifikacija je odvisna od namena, za katerega je bil instrument pridobljen.

Oslabitev sredstev je podrobneje opisana v pojasnilu j2.

Za prodajo razpoložljiva finančna sredstva

Za prodajo razpoložljiva finančna sredstva so tista neizpeljana finančna sredstva, ki so označena kot razpoložljiva za prodajo ali pa niso uvrščena kot posojila in terjatve ali finančna sredstva po pošteni vrednosti preko poslovnega izida.

Vrednotena so po pošteni vrednosti, če je pošteno vrednost mogoče ugotoviti in se dobički ali izgube pri vrednotenju pripoznajo neposredno v vseobsegajočem donosu oz. kapitalu, razen izgub zaradi oslabitve in dobičkov ter izgub iz preračuna tečajnih razlik, dokler se za finančno sredstvo ne odpravi pripoznanja. Pri odpravi pripoznanja naložbe se nabrani dobički in izgube, izkazani v drugem vseobsegajočem donosu obdobja, prenesejo v poslovni izid.

Če poštene vrednosti ni mogoče zanesljivo izmeriti, saj je razpon ocen utemeljene poštene vrednosti pomemben in je verjetnost različnih ocen težko presoditi, družba meri finančno sredstvo po nabavni vrednosti. V primeru izkazovanja finančnega sredstva po nabavni vrednosti je to pojasnjeno v ustreznem razkritju.

Finančna sredstva po pošteni vrednosti preko poslovnega izida

Finančno sredstvo je razvrščeno po pošteni vrednosti skozi poslovni izid, če je v posesti za trgovanje ali če je določeno kot takšno po začetnem pripoznanju. Finančna sredstva so določena po pošteni vrednosti skozi poslovni izid pod pogojem, da je Skupina zmožna voditi ta sredstva kot tudi odločati o nakupih in prodajah na podlagi poštene vrednosti. Po začetnem pripoznanju se pripadajoči stroški posla pripoznajo v poslovnem izidu ob njihovem nastanku. Finančna sredstva po pošteni vrednosti skozi poslovni izid so merjena po pošteni vrednosti, znesek spremembe poštene vrednosti pa se pripozna v poslovnem izidu.

Finančna sredstva po pošteni vrednosti preko poslovnega izida Skupine zajemajo predvsem odprte in ovrednotene izpeljane finančne instrumente na dan poročanja.

Posojila in terjatve

Posojila in terjatve so neizpeljana finančna sredstva z nespremenljivimi ali določljivimi plačili, ki ne kotirajo na delujočem trgu. Vključena so med kratkoročna sredstva, razen za zapadlosti večje od 12 mesecev po datumu izkaza finančnega položaja. V tem primeru so razvrščena med dolgoročna sredstva. Posojila in terjatve so v bilanci stanja izkazana med poslovnimi in drugimi terjatvami po odplačni vrednosti z upoštevanjem veljavne obrestne mere.

Denarna sredstva in njihovi ustrezniki zajemajo gotovino, bančne depozite do treh mesecev in druge kratkoročne, hitro unovčljive naložbe s prvotno dospelostjo treh mesecev ali manj.

c2.) Neizpeljane finančne obveznosti

Skupina na začetku pripozna izdane dolžniške vrednostne papirje na dan njihovega nastanka. Vse druge finančne obveznosti so na začetku pripoznane na datum trgovanja, ko Skupina postane pogodbeni stranka v zvezi z instrumentom. Skupina odpravi pripoznanje finančne obveznosti če so obveze, določene v pogodbi, izpolnjene, razveljavljene ali zastarane.

Skupina izkazuje naslednje neizpeljane finančne obveznosti: posojila, izdane obveznice in obveznosti do dobaviteljev. Takšne finančne obveznosti se na začetku izkazujejo po pošteni vrednosti, povečani za stroške, ki se neposredno pripisujejo poslu. Po začetnem pripoznanju se finančne obveznosti izmerijo po odplačni vrednosti po metodi veljavnih obresti. Finančne obveznosti so uvrščene med dolgoročne obveznosti, razen obveznosti ali dela obveznosti z zapadlostjo, manjšo od 12 mesecev po datumu izkaza finančnega položaja. Tovrstne obveznosti se izkazujejo med kratkoročnimi obveznostmi.

c3.) Izpeljani finančni instrumenti

Izpeljani finančni instrumenti se na začetku pripoznajo po pošteni vrednosti; stroški povezani s poslom se pripoznajo v poslovnem izidu, in sicer ob njihovem nastanku. Po začetnem pripoznanju se izpeljani finančni instrumenti merijo po pošteni vrednosti, pripadajoče spremembe pa se obravnavajo, kot je opisano v nadaljevanju.

- Ko se izpeljani finančni instrument določi kot varovanje pred tveganjem v primeru izpostavljenosti spremenljivosti denarnih tokov, ki jih je mogoče pripisati posameznemu tveganju, povezanemu s pripoznanim sredstvom ali obveznostjo ali zelo verjetnimi predvidenimi posli, ki lahko vplivajo na poslovni izid, se uspešni del sprememb v pošteni vrednosti izpeljanega finančnega instrumenta pripozna v vseobsegajočem donosu obdobja in razkrije v rezervi za varovanje pred tveganjem. Neuspešni del sprememb poštene vrednosti izpeljanega finančnega instrumenta se pripozna neposredno v poslovnem izidu. Skupina predvidoma preneha obračunavati varovanje pred tveganjem, če instrument za varovanje pred tveganjem ne zadošča več sodelom za obračunavanje varovanja pred tveganjem, če se instrument za varovanje pred tveganjem proda, odpove ali izkoristi. Nabrani dobiček ali izguba, pripoznana v drugem vseobsegajočem donosu, ostaneta izkazana v rezervi za varovanje pred tveganjem, dokler predvideni posel ne vpliva na poslovni izid. Če predvidenega posla ni več pričakovati, se znesek v drugem vseobsegajočem donosu mora pripoznati neposredno v poslovnem izidu. V drugih primerih se znesek, pripoznan v drugem vseobsegajočem donosu, prenese v poslovni izid za isto obdobje, v katerem pred tveganjem varovana postavka vpliva na poslovni izid.
- Učinki drugih izpeljanih finančnih instrumentov, ki niso opredeljeni kot varovanje pred tveganjem v primeru izpostavljenosti spremenljivosti denarnih tokov oz. jih ni mogoče pripisati posameznemu tveganju, povezanemu s pripoznanim sredstvom ali obveznostjo, se pripoznajo v poslovnem izidu.

Skupina uporablja naslednje izpeljane finančne instrumente:

Rokovni (terminski) posli

Skupina opravlja nakupe naftnih derivatov v ameriških dolarjih, prodaja pa večinoma v evrih. Zaradi nakupa in prodaje v različnih valutah prihaja do neuskklajenosti, kar Skupina varuje z rokovnimi (terminskimi) posli.

Pri rokovnih (terminskih) poslih se poštena vrednost na dan bilance stanja določi na podlagi javno dostopnih podatkov o vrednostih rokovnih poslov na organiziranem trgu na dan poročanja za vse odprte posle. Dobički in izgube se pripoznajo v poslovnem izidu.

Blagovne zamenjave

Pri nabavi in prodaji naftnih proizvodov prihaja do neuskklajenosti med nabavnimi in prodajnimi cenami, kar Skupina varuje z blagovnimi zamenjavami.

Pri blagovnih zamenjavah se poštena vrednost na dan bilance stanja vrednoti s pomočjo razpredelnice javno objavljenih podatkov ustreznih institucij o vrednostih blagovnih zamenjav na trgu na dan bilance stanja. Dobički in izgube se pripoznajo v poslovnem izidu.

Zamenjave obrestnih mer in obrestne ovratnice

Pri obrestnih merah prejetih posojil obstaja tveganje spremembe obrestnih mer, kar Skupina varuje z zamenjavo obrestnih mer in obrestnimi ovratnicami.

Pri zamenjavah obrestnih mer in obrestnih ovratnicah se poštena vrednost na dan bilance stanja vrednoti z diskontiranjem prihodnjih denarnih tokov iz naslova spremenljive obrestne mere (prejem obresti iz zamenjave) in iz naslova nespremenljive obrestne mere (plačilo obresti iz zamenjave).

Kadar je zamenjava obrestnih mer opredeljena kot instrument za varovanje pred spremenljivostjo denarnih tokov pripoznanih sredstev ali obveznosti ali predvidenega posla, se del dobička ali izgube iz instrumenta, ki je opredeljen kot uspešno varovanje pred tveganjem, pripozna neposredno v vseobsegajočem donosu. Dobički in izgube iz instrumenta, ki je opredeljen kot neuspešen, se pripoznajo v poslovnem izidu. Podrobneje je način pripoznavanja instrumentov za varovanje opisan na začetku te točke.

d.) Kapital

Delniški kapital

Vpoklicani kapital obvladujoče družbe Petrol d.d., Ljubljana se pojavlja kot delniški kapital, ki je nominalno opredeljen v statutu družbe, registriran na sodišču in so ga vplačali njegovi lastniki.

Dividende za navadne delnice se pripoznajo kot obveznosti v obdobju, v katerem so bile odobrene na skupščini.

Kapitalske rezerve

Splošni prevrednotovalni popravki kapitala so dne 31. decembra 2003 v skladu s tedaj veljavnimi Slovenskimi računovodskimi standardi vključevali revalorizacijo osnovnega kapitala pred letom 2002. Popravek zaradi prehoda na Mednarodne standarde računovodskega poročanja je bil prenesen v kapitalne rezerve. Znesek se lahko uporabi zgolj za povečanje osnovnega kapitala.

Zakonske in druge rezerve

Zakonske in druge rezerve so zneski, ki so namensko zadržani iz dobička iz predhodnih let, predvsem za poravnavo potencialnih prihodnjih izgub. Ob nastanku jih pripozna organ, odgovoren za pripravo

letnega poročila, ali sklep zadevnega organa.

Rezerve za lastne delnice

Če matična družba oziroma njene odvisne družbe kupijo lastniški delež v matični družbi, se plačani znesek vključno s transakcijskimi stroški brez davka odšteje od celotnega kapitala kot lastne delnice, vse dokler se te delnice ne umaknejo, ponovno izdajo ali prodajo. Če se lastne delnice pozneje odprodajo ali ponovno izdajo, se vsa prejeta plačila brez transakcijskih stroškov in povezanih davčnih učinkov vključijo v kapitalne rezerve.

e.) Neopredmetena sredstva

Dobro ime

Dobro ime nastane v Skupini ob poslovnih združitvah. V zvezi z merjenjem dobrega imena ob začetnem pripoznanju glej točko a.

Dobro ime je izkazano po nabavni vrednosti, zmanjšani za morebitno nabrano izgubo zaradi oslabitve. V primeru naložb, obračunanih po kapitalski metodi, se knjigovodska vrednost dobrega imena vključi v knjigovodsko vrednost naložbe, izguba zaradi oslabitve naložbe pa se ne pripiše nobenemu sredstvu, niti dobremu imenu, ki tvori del knjigovodske vrednosti naložbe, obračunane po kapitalski metodi.

Koncesije za izgradnjo plinskega omrežja in distribucijo zemeljskega plina

Skupina pripozna neopredmeteno dolgoročno sredstvo, ki izhaja iz sporazuma o koncesijskih storitvah, ko je upravičena zaračunati uporabo koncesijske infrastrukture. Neopredmeteno dolgoročno sredstvo, prejeta kot plačilo za storitve gradnje ali nadgradnje v okviru sporazuma o koncesijskih storitvah, se po začetnem pripoznanju izmeri po pošteni vrednosti. Po začetnem pripoznanju se neopredmeteno dolgoročno sredstvo meri po nabavni vrednosti, zmanjšani za amortizacijski popravek in morebitno nabrano izgubo zaradi oslabitve.

Druga neopredmetena sredstva

Druga neopredmetena sredstva, katerih dobe koristnosti so omejene, so izkazana po nabavni vrednosti, zmanjšani za amortizacijski popravek vrednosti in nabrane izgube zaradi oslabitve. Skupina nima neopredmetenih sredstev z nedoločljivo dobo koristnosti.

Druga neopredmetena sredstva Skupine sestavlja predvsem programska oprema.

Poznejši izdatki

Poznejši izdatki v zvezi z neopredmetenimi sredstvi so usredstveni le v primerih, ko povečujejo prihodnje gospodarske koristi, ki izhajajo iz sredstva, na katero se izdatki nanašajo. Vsi drugi stroški so pripoznani v poslovnem izidu kot odhodki, takoj ko pride do njih.

Amortizacija

Amortizacija se obračuna od nabavne vrednosti sredstva. V poslovnem izidu se amortizacija pripozna po metodi enakomernega časovnega amortiziranja ob upoštevanju dobe koristnosti neopredmetenih sredstev, razen dobrega imena, in se začne, ko so sredstva na razpolago za uporabo; ta metoda najatančneje odraža pričakovani vzorec uporabe prihodnjih gospodarskih koristi.

Ocenjene dobe koristnosti za tekoče in primerljivo obdobje so naslednje:

(v %)	2009	2008
Koncesije	3,45-20,00 %	3,45-20,00 %
Računalniška programska oprema	20,00-25,00 %	20,00-25,00 %

Amortizacijske metode, dobe koristnosti in preostale vrednosti se preverijo ob koncu vsakega poslovnega leta in po potrebi prilagodijo. Ocenjena življenjska doba neopredmetenega sredstva iz storitve koncesijskih pogodb se začne, ko Skupina lahko začne zaračunavati uporabo infrastrukture do konca veljave koncesije.

Oslabitev sredstev je podrobneje opisana v točki j.

f.) Opredmetena osnovna sredstva

Opredmetena osnovna sredstva (nepremičnine, naprave in oprema) so izkazana po nabavni vrednosti, zmanjšani za nabrano amortizacijo in nabrane izgube iz oslabeitev, razen zemljišč, ki se prikažejo po nabavni vrednosti, zmanjšani za vse oslabeitve. Nabavna vrednost vključuje stroške, ki se lahko neposredno pripišejo pridobitvi posameznega osnovnega sredstva. Deli opredmetenih osnovnih sredstev, ki imajo različne dobe koristnosti, se obračunavajo kot posamezna opredmetena osnovna sredstva. Stroški izposojanja, ki se lahko pripišejo neposredno nakupu, gradnji ali proizvodnji sredstva v pripravi, se pripoznajo kot del nabavne vrednosti takega sredstva. Za poznejše merjenje opredmetenih osnovnih sredstev se uporablja model nabavne vrednosti.

Poznejši stroški

Stroški zamenjave nekega dela osnovnega opredmetenega sredstva se pripoznajo v knjigovodski vrednosti tega sredstva, če je verjetno, da bodo prihodnje gospodarske koristi, povezane z delom tega sredstva, pritekale v Skupino, in če je nabavno vrednost mogoče zanesljivo izmeriti. Vsi drugi stroški (npr. tekoče vzdrževanje) so pripoznani v poslovnem izidu kot odhodki, takoj ko pride do njih.

Amortizacija

Amortizacija se obračuna po metodi enakomernega časovnega amortiziranja ob upoštevanju dobe koristnosti vsakega posameznega (sestavnega) dela opredmetenega osnovnega sredstva; ta metoda najatančneje odraža pričakovan vzorec uporabe sredstva. Najeta sredstva se amortizirajo ob upoštevanju trajanja najema in dobe koristnosti. Zemljišča se ne amortizirajo. Amortizacija se začne obračunavati, ko je sredstvo razpoložljivo za uporabo, nedokončane gradnje se ne amortizirajo.

Ocenjene dobe koristnosti za tekoče in primerljivo obdobje so naslednje:

(v %)	2009	2008
Gradbeni objekti:		
Objekti na bencinskih servisih	2,50-10,00 %	2,50-10,00 %
Nadzemni in podzemni rezervoarji	2,85-50,00 %	2,85-50,00 %
Cestišča s spodnjo ureditvijo na bencinskih servisih	5,00-14,30 %	5,00-14,30 %
Druge zgradbe	1,43-50,00 %	1,43-50,00 %
Oprema:		
Oprema – strojna in elektronska za vzdrževanje druge opreme	10,00-25,00 %	10,00-25,00 %
Oprema plinskih postaj	3,33-20,00 %	3,33-20,00 %
Črpalni agregati na bencinskih servisih	5,00-25,00 %	5,00-25,00 %
Motorna vozila	10,00-25,00 %	10,00-25,00 %
Tovorni vozovi – vagonске cisterne	25,00 %	25,00 %
Računalniška strojna oprema	15,00-25,00 %	15,00-25,00 %
Pisarniška oprema – pohištvo	6,7-12,50 %	6,7-12,50 %
Drobni inventar:	33,33 %	33,33 %
Osnovna sredstva za ekologijo:	5,00-25,00 %	5,00-25,00 %

Preostale vrednosti in dobe koristnosti sredstva se letno pregledajo, in če je treba, popravijo. Knjigovodska vrednost sredstva se takoj delno odpiše do nadomestljive vrednosti, če je knjigovodska vrednost sredstva višja od ocenjene nadomestljive vrednosti, in se pripozna v poslovnem izidu. Oslabitev sredstev je podrobneje opisana v točki j.

Dobički in izgube pri prodaji ali izločitvi se določijo tako, da se prihodki od prodaje primerjajo s knjigovodsko vrednostjo. Ti so vključeni v izkaz poslovnega izida.

Opredmetena osnovna sredstva na voljo za prodajo se prikažejo ločeno od drugih sredstev. Zanje se v letu prodaje ne obračuna amortizacija.

Ekološka sredstva

Ločeno se vodijo in izkazujejo ekološka opredmetena osnovna sredstva, ki so bila pridobljena v skladu s programom oblikovanja in črpanja za ta namen oblikovanih odloženih prihodkov za ekološko sanacijo (podrobneje so odloženi prihodki za ekološka sredstva predstavljeni pod točko l). Ekološka sredstva so odobrena za ekološko sanacijo bencinskih servisov, avtociستern, skladišč in sanacijo odlagališča gudrona v Pesniškem Dvoru. Odobrena so bila z odločbo ministrstva za okolje in prostor v okviru lastninskega preoblikovanja družbe Petrol d.d., Ljubljana in so bila kot taka prikazana v otvoritvenih izkazih družbe Petrol d.d., Ljubljana na dan 1. 1. 1993 pripravljenih v skladu s predpisi o lastninskem preoblikovanju podjetij.

g.) Naložbene nepremičnine

Naložbene nepremičnine so nepremičnine, ki so v lasti Skupine zato, da bi prinašale najemnino ali povečevale vrednost dolgoročne naložbe ali pa oboje.

Naložbene nepremičnine se merijo po modelu nabavne vrednosti. Po pripoznanju se sredstvo pripozna po njegovi nabavni vrednosti, zmanjšani za amortizacijski popravek vrednosti in nabrano izgubo zaradi oslabitve. Amortizacijske stopnje so enake kot pri drugih opredmetenih sredstvih. Oslabitev sredstev je podrobneje opisana v točki j.

h.) Najeta sredstva in sredstva dana v najem

Najem je razvrščen kot finančni najem, če se s pogoji najema pomembna tveganja in koristi lastništva prenesejo na najemnika. Drugi najemi se obravnavajo kot poslovni najemi, pri katerih se najeta sredstva (najem sredstev) ali dolgoročne finančne terjatve (sredstva dana v najem) ne pripoznajo v izkazu finančnega položaja Skupine.

Finančni najem

- Skupina kot najemodajalec

Zneski, ki jih dolgujejo najemniki po finančnem najemu, se vodijo kot terjatve v znesku naložbe, dane v najem. Prihodki iz finančnega najema so razporejeni na obračunska obdobja tako, da kažejo stalno periodično stopnjo donosa na še neiztrženo čisto naložbo, dano v najem.

- Skupina kot najemjemalec

Sredstva, pridobljena s finančnim najemom, so izkazana po pošteni vrednosti ali vsoti minimalnih plačil do konca najema, in sicer po nižji od teh vrednosti, zmanjšani za nabrano amortizacijo in izgube zaradi oslabitev. Odhodki iz finančnega najema se pripoznajo skladno z metodo veljavne obrestne mere.

Poslovni najem

Najemnina iz naslova poslovnega najema se pripozna kot strošek (najeta sredstva) oz. prihodek (sred-

stva, dana v najem) v izkazu poslovnega izida na podlagi enakomernega časovnega razmejevanja.

i.) Zaloge

Zaloge trgovskega blaga in materiala se vrednotijo po izvorni vrednosti ali čisti iztržljivi vrednosti, in sicer po manjši izmed njiju. Izvirna vrednost zajema nabavno vrednost, ki jo sestavljajo nakupna cena, uvozne dajatve in neposredni stroški nabave. Nakupna cena je zmanjšana za dobljene popuste. Neposredni stroški nabave so prevozni stroški, stroški nakladanja, prekladanja in razkladanja, stroški prevoznega zavarovanja, stroški spremljanja blaga, stroški za storitve posredniških agencij in podobni stroški do prvega skladišča, kolikor bremenijo kupca, ter nevračljive dajatve. Popusti pri nakupni ceni obsegajo tako tiste, ki so navedeni na računu, kot tiste, ki so dobljeni pozneje in se nanašajo na posamezno nabavo.

Metoda obračunavanja nabavne vrednosti in stroškov je metoda zaporednih cen (FIFO). Metoda FIFO predpostavlja, da se tisto blago v zalogi, ki je bilo kupljeno ali proizvedeno prvo, tudi prvo proda, tako da je blago, ki ostane v zalogi na koncu obdobja, tisto, ki je bilo kupljeno najpozneje.

Čista iztržljiva vrednost je ocenjena prodajna cena, dosežena v rednem poslovanju, zmanjšana za ocenjene stroške dokončanja in ocenjene stroške prodaje. Odpisi poškodovanih, pretečenih, neuporabnih zalog se opravljajo redno med letom po posameznih postavkah. Ocena iztržljive vrednosti zalog se opravi najmanj enkrat letno, in sicer po stanju na dan izdelave letnih računovodskih izkazov Skupine. Zaloge, ki so brez gibanja več kot eno leto, Skupina odpiše.

j.) Oslabitev sredstev

j1.) Finančna sredstva (vključno terjatve)

Za finančno sredstvo se šteje, da je oslabiljeno, če obstajajo objektivni dokazi, iz katerih je razvidno, da je zaradi enega ali več dogodkov prišlo do zmanjšanja pričakovanih prihodnjih denarnih tokov iz naslova tega sredstva, ki se dajo zanesljivo izmeriti.

Objektivni dokazi o oslabitvi finančnih sredstev so lahko naslednji: neizpolnitev ali kršitev s strani dolžnika; restrukturiranje zneska, ki so ga drugi dolžni Skupini, če se slednja strinja; znaki, da bo dolžnik šel v stečaj; izginotje delujočega trga za tovrstni instrument.

V primeru naložbe v lastniške vrednostne papirje je objektivni dokaz o oslabitvi pomembno (nad 20 %) ali dolgotrajno (nad 9 mesecev) znižanje poštene vrednosti pod nabavno vrednost.

Oslabitev terjatev in danih posojil

Skupina oceni dokaze o oslabitvi terjatev posebej ali skupno. Vse pomembne terjatve se posamezno izmerijo za namen posebne oslavitve. Če se oceni, da knjigovodska vrednost terjatve presega njeno pošteno, to je udenarljivo vrednost, se terjatev slabi. Terjatve, za katere se domneva, da ne bodo poravnane v rednem roku oziroma v celotnem znesku, se štejejo kot dvomljive, v primeru, da se je začel sodni postopek, pa kot sporne terjatve.

Oslabljenost terjatev, ki same zase niso pomembne, se oceni skupno in sicer tako, da se terjatve vključijo v skupino s podobnimi značilnostmi tveganja. Skupina oblikuje skupine na podlagi zapadlosti terjatev. Pri oceni skupne slabitve Skupina uporablja pretekli razvoj verjetnosti neizpolnitve, čas povrnitev in znesek nastale izgube, ki je popravljen za oceno uprave o tem, ali so dejanske izgube zaradi tekočih gospodarskih in kreditnih pogojev lahko večje ali manjše od izgub, kot jih predvideva pretekli razvoj.

Skupina oceni dokaze o oslabitvi posojil posebej za vsako pomembno posojilo.

Izguba zaradi oslabitve v zvezi s finančnim sredstvom, izkazanim po odplačni vrednosti, se izračuna kot razlika med neodpisano vrednostjo sredstva in pričakovanimi prihodnjimi denarnimi tokovi, razobrestenimi po izvorni veljavni obrestni meri. Izgube se pripoznajo v poslovnem izidu. Tako se delež oslabljenega sredstva še nadalje pripoznava v razreševanju diskonta. Ko se zaradi poznejših dogodkov znesek izgube zaradi oslabitve zmanjša, se to zmanjšanje izgube zaradi oslabitve odpravi skozi poslovni izid.

Oslabitev finančnih sredstev, razpoložljivih za prodajo

Izgube naložbenih vrednostnih papirjev, ki so razpoložljivi za prodajo, zaradi oslabitve se pripoznajo tako, da se morebitna nabrana izguba, ki je predhodno pripoznana v drugem vseobsegajočem donosu obdobja in izkazana v rezervi za pošteno vrednost, prenese v poslovni izid. Poznejši porast v poštenu vrednosti oslabljenega lastniškega vrednostnega papirja, ki je na razpolago za prodajo, se pripozna v drugem vseobsegajočem donosu obdobja oz. v rezervi za pošteno vrednost.

j2.) Nefinančna sredstva

Skupina ob vsakem datumu poročanja preveri knjigovodsko vrednost pomembnih nefinančnih sredstev z namenom, da ugotovi, ali so prisotni znaki oslabitve. Če takšni znaki obstajajo, se oceni nadomestljiva vrednost sredstva. Ocena oslabitve dobrega imena se izvede vsakič na datum poročanja.

Nadomestljiva vrednost sredstva ali denar ustvarjajoče enote je vrednost pri uporabi ali poštena vrednost, zmanjšana za stroške prodaje, in sicer tista, ki je višja. Pri določanju vrednosti sredstva pri uporabi se pričakovani prihodnji denarni tokovi diskontirajo na njihovo sedanjo vrednost z uporabo diskontne mere pred obdavčitvijo, ki odraža sprotne tržne ocene časovne vrednosti denarja in tveganja, ki so značilna za sredstvo. Za namen preizkusa oslabitve se sredstva, ki jih ni mogoče preizkusiti posamično, uvrstijo v najmanjšo možno skupino sredstev, ki ustvarjajo denarne tokove iz nadaljnje uporabe in ki so pretežno neodvisna od prejemkov drugih sredstev ali skupin sredstev (denar ustvarjajoča enota).

Oslabitev sredstva ali denar ustvarjajoče enote se pripozna v primeru, ko njegova/njena knjigovodska vrednost presega njegovo/njeno nadomestljivo vrednost. Slabitev se izkaže v izkazu poslovnega izida. Izguba, ki se pri denar ustvarjajoči enoti pripozna zaradi oslabitve, se razporedi tako, da se najprej zmanjša morebitna knjigovodska vrednost dobrega imena, razporejenega na denar ustvarjajočo enoto, nato pa na druga sredstva enote (skupine enot) sorazmerno s knjigovodsko vrednostjo vsakega sredstva v enoti.

Izguba zaradi oslabitve dobrega imena se ne odpravlja. V zvezi z drugimi sredstvi pa Skupina izgube zaradi oslabitve v preteklih obdobjih ob koncu poročevalskega obdobja ovrednoti in tako ugotovi, če je prišlo do zmanjšanja izgube ali ta celo več ne obstaja. Izguba zaradi oslabitve se odpravi, če je prišlo do spremembe ocen, na podlagi katerih Skupina določi nadomestljivo vrednost sredstva. Izguba zaradi oslabitve sredstva se odpravi do višine, do katere povečana knjigovodska vrednost sredstva ne preseže knjigovodske vrednosti, ki bi bila ugotovljena po odštetju amortizacijskega odpisa, če pri sredstvu v prejšnjih letih ne bi bila pripoznana izguba zaradi oslabitve.

Dobro ime, ki tvori del knjigovodske vrednosti naložbe v pridruženo družbo ali skupaj obvladovano družbo v skladu s kapitalsko metodo, se ne pripozna ločeno in se zato ne preskusi ločeno za oslabitev. Namesto tega se celotni znesek naložbe v pridruženo podjetje preskusi za oslabitev kot eno samo sredstvo, ko obstaja objektivni dokaz, da lahko naložbo v pridruženo družbo oslabimo.

k.) Rezervacije

Rezervacije se pripoznajo, če ima Skupina zaradi preteklega dogodka pravne ali posredne obveze, ki jih je mogoče zanesljivo oceniti, in je verjetno, da bo pri poravnavi obveze potreben odtok dejavnikov, ki omogočajo gospodarske koristi.

Med pomembnimi rezervacijami so:

Rezervacije za zasluge zaposlencev

Skupina je v skladu z zakonskimi predpisi, kolektivno pogodbo in internim pravilnikom zavezana k izplačilu jubilejnih nagrad zaposlencem ter odpravnin ob njihovi upokojitvi, za kar so oblikovane dolgoročne rezervacije. Druge pokojninske obveznosti ne obstajajo.

Rezervacije so oblikovane v višini ocenjenih prihodnjih izplačil za odpravnine in jubilejne nagrade, diskontirane na konec poročevalskega obdobja. Izračun je narejen za vsakega zaposlenega tako, da upošteva stroške odpravnin ob upokojitvi in stroške vseh pričakovanih jubilejnih nagrad do upokojitve. Izračun je z uporabo projicirane enote pripravil aktuar. Plačila za odpravnine ob upokojitvi in izplačila jubilejnih nagrad zmanjšujejo oblikovane rezervacije.

Rezervacije za zasluge zaposlenih pri najemnikih bencinskih servisov

Iz pogodb o poslovnem sodelovanju, ki jih je Družba sklenila z najemniki bencinskih servisov izhaja, da so pravice zaposlenih pri najemnikih bencinskih servisov do jubilejnih nagrad in odpravnin ob upokojitvi izenačene s pravicami zaposlenih pri Družbi. Pogodbena zaveza Družbe, da povrne stroške opisanih pravic najemnikom bencinskih servisov, je osnova za pripoznanje dolgoročnih rezervacij. Rezervacije so oblikovane v višini ocenjenih prihodnjih izplačil za odpravnine in jubilejne nagrade, diskontirane na konec poročevalskega obdobja. Izračun je narejen za vsakega zaposlenega pri najemniku bencinskega servisa tako, da upošteva stroške odpravnin ob upokojitvi in stroške vseh pričakovanih jubilejnih nagrad do upokojitve. Izračun je z uporabo projicirane enote pripravil pooblaščen aktuar. Povračila stroškov za odpravnine ob upokojitvi in izplačila jubilejnih nagrad zmanjšujejo oblikovane rezervacije.

I.) Dolgoročno razmejeni prihodki

Dolgoročno razmejeni prihodki iz priključnin na plinsko omrežje

Ob priključku na plinsko omrežje uporabniki plačajo fiksno nadomestilo za pravico priključitve na zgrajeno omrežje. Glede na dejstvo, da se koristi iz naslova opravljene storitve pričakujejo v celotni dobi plinske oskrbe uporabnika, se prihodki iz naslova priključnine razmejujejo sorazmerno ocenjeni dobi pritekanja koristi. Skupina ocenjuje, da je doba pritekanja koristi enaka dobi trajanja koncesije za plinsko omrežje. Ta doba se giblje od 20 do 35 let, odvisno od posamezne koncesijske pogodbe. Del razmejenih prihodkov, ki zapade v obdobju, krajšem od 12 mesecev, se prestavi med kratkoročno razmejene prihodke.

Dolgoročno razmejeni prihodki iz ekoloških sredstev

Dolgoročno razmejeni prihodki iz ekoloških sredstev predstavljajo razmejene prihodke iz naslova odobrenih sredstev za ekološko sanacijo bencinskih servisov, avtociستern, skladišč in sanacijo odlagališča gudrona v Pesniškem Dvoru. Ta tako imenovana ekološka sredstva, prikazana med opredmetenimi sredstvi Skupine, so bila odobrena z odločbo ministrstva za okolje in prostor v okviru lastninskega preoblikovanja družbe Petrol d.d., Ljubljana in so bila kot taka prikazana v otvoritvenih izkazih družbe Petrol d.d., Ljubljana na dan 1. 1. 1993, pripravljenih v skladu s predpisi o lastninskem preoblikovanju podjetij. Razmejeni prihodki se prenašajo med prihodke sorazmerno z obračunano amortizacijo ekoloških osnovnih sredstev in za sredstva, porabljena za sanacijo odlagališč.

m.) Pripoznavanje prihodkov

Prihodki iz prodaje se pripoznajo po pošteni vrednosti prejetega poplačila ali terjatve iz tega naslova, in sicer zmanjšani za vračila in popuste, rabate za nadaljnjo prodajo in količinske popuste. Prihodki se izkažejo, ko je kupec prevzel vse pomembne oblike tveganja in koristi, povezanih z lastništvom sredstva, ko obstaja gotovost glede poplačljivosti nadomestila in z njim povezanih stroškov ali možnosti vračila proizvodov in ko skupina preneha odločati o prodanih proizvodih.

Prihodki se pripoznajo, kot sledi:

Prodaja blaga

Prodaja blaga se pripozna, ko Skupina stranki dostavi proizvode; stranka je proizvode sprejela, izterljivost povezanih terjatev pa je razumno zagotovljena.

Prodaja storitev

Prodaja storitev se pripozna v obračunskem obdobju, v katerem se opravijo storitve, glede na zaključek posla, ocenjenega na podlagi dejansko opravljene storitve kot sorazmernega dela celotnih storitev, ki se opravijo.

n.) Finančni prihodki in odhodki

Finančni prihodki obsegajo prihodke od obresti od naložb, prihodke od odsvojitve za prodajo razpoložljivih finančnih sredstev, spremembe poštene vrednosti finančnih sredstev po pošteni vrednosti skozi poslovni izid, pozitivne tečajne razlike in dobičke od instrumentov za varovanje pred tveganjem, ki se pripoznajo v izkazu poslovnega izida. Prihodki iz obresti se pripoznajo ob njihovem nastanku z uporabo metode efektivne obrestne mere.

Finančni odhodki obsegajo stroške izposojanja (če se le-ti ne usredstvi, kot je pojasnjeno v točki f), negativne tečajne razlike, spremembe poštene vrednosti finančnih sredstev po pošteni vrednosti skozi poslovni izid, izgube zaradi oslabitve vrednosti finančnih sredstev in izgube od instrumentov za varovanje pred tveganjem, ki se pripoznajo v izkazu poslovnega izida. Stroški izposojanja se v izkazu poslovnega izida pripoznajo po metodi efektivnih obresti.

o.) Obdavčitev

Davki vključujejo obveznosti za odmerjeni davek in odloženi davek. Davek od dobička se izkaže v izkazu poslovnega izida, razen v tistem delu, v katerem se nanaša na poslovne združitve ali postavke, ki se izkazujejo neposredno v drugem vseobsegajočem donosu.

Obveznosti za odmerjeni davek temeljijo na obdavčljivem dobičku za leto. Obdavčljivi dobiček se razlikuje od čistega dobička, poročanega v izkazu poslovnega izida, ker izključuje postavke prihodkov ali odhodkov, ki so obdavčljive ali odbitne v drugih letih, in tudi postavke, ki niso nikoli obdavčljive ali odbitne. Obveznost Skupine za odmerjeni davek se izračuna z uporabo davčnih stopenj, ki so bile veljavne na dan poročanja.

Odloženi davek je v celoti izkazan z uporabo metode obveznosti po izkazu finančnega položaja začasne razlike, ki nastajajo med davčnimi vrednostmi sredstev in obveznosti ter njihovimi knjigovodskimi vrednostmi v posamičnih računovodskih izkazih. Odloženi davek iz dobička se določi z uporabo davčnih stopenj (in zakonov), ki so bili veljavni na dan izkaza finančnega položaja in za katere se pričakuje, da bodo uporabljeni, ko se odložena terjatev za davek realizira ali pa se odložena obveznost za davek poravna.

Odložena terjatev za davek se pripozna v obsegu, za katerega obstaja verjetnost, da bo na razpolago prihodnji obdavčljivi dobiček, v breme katerega bo v prihodnje mogoče uporabiti odloženo terjatev.

p.) Določanje poštene vrednosti

Glede na računovodske usmeritve Skupine je v številnih primerih potrebna določitev poštene vrednosti tako finančnih kot tudi nefinančnih sredstev in obveznosti.

Poštena vrednost je znesek, s katerim je mogoče prodati sredstvo ali zamenjati obveznost med dobro obveščanima in voljnima strankama v premišljenem poslu.

Skupina pri določanju poštene vrednosti finančnih instrumentov upošteva naslednjo hierarhijo ravni določanja poštene vrednosti:

- prva raven zajema kotirane cene (neprikladne) na delujočih trgih za enaka sredstva ali obveznosti;
- druga raven zajema vhodne podatke poleg kotiranih cen, vključenih v prvo raven, ki so neposredno (tj. kot cene) ali posredno (tj. kot izpeljani iz cen) zaznavni za sredstvo ali obveznosti;
- tretja raven zajema vhodne podatke za sredstvo ali obveznost, ki ne temeljijo na zaznavnih tržnih podatkih.

Skupina uporablja kotirane cene kot osnovo za pošteno vrednost finančnih instrumentov. V kolikor finančni instrument ne kotira na organiziranem trgu oz. se trg ocenjuje kot nedelujoč, Skupina uporabi vhodne podatke druge in tretje ravni za ocenitev poštene vrednosti finančnega instrumenta.

Kjer so potrebna dodatna pojasnila v zvezi s predpostavkami za določitev poštenih vrednosti, so ta navedena v razčlenitvah k posameznim postavkam sredstev oziroma obveznosti Skupine.

Metode določanja poštene vrednosti posameznih skupin sredstev za potrebe merjenja oziroma poročanja so opisane v nadaljevanju.

Neopredmetena sredstva

Poštena vrednost neopredmetenih sredstev temelji na metodi diskontiranih denarnih tokov, za katere se pričakuje, da bodo izhajali iz uporabe in morebitne prodaje sredstev.

Opredmetena osnovna sredstva

Poštena vrednost opredmetenih osnovnih sredstev iz poslovnih združitvev je njihova tržna vrednost. Tržna vrednost nepremičnin je enaka ocenjeni vrednosti, po kateri bi se lahko nepremičnina na dan cenitve in po ustreznem trženju izmenjala v premišljenem poslu med voljnim prodajalcem in voljnim kupcem, pri čemer so stranke dobro obveščene in ravnajo razumno, neprisiljeno in neodvisno. Tržna vrednost naprav, opreme in inventarja temelji na ponujeni tržni ceni podobnih predmetov.

Naložbene nepremičnine

Vrednost naložbenih nepremičnin se oceni s pomočjo skupne vrednosti pričakovanih denarnih tokov iz oddajanja nepremičnine v najem. Donos, ki odseva posebna tveganja, je vključen v izračun vrednosti nepremičnine na osnovi diskontiranih neto denarnih tokov na letni ravni.

Zaloge

Poštena vrednost zalog v poslovnih združitvah se določi na podlagi njihove pričakovane prodajne vrednosti pri rednem poslovanju, zmanjšane za ocenjene stroške prodaje.

Finančna sredstva po pošteni vrednosti skozi poslovni izid in za prodajo razpoložljiva finančna sredstva

Poštena vrednost finančnih sredstev po pošteni vrednosti skozi poslovni izid in za prodajo razpoložljivih finančnih sredstev se določa skladno s predhodno določeno hierarhijo ravni določanja poštene vrednosti finančnih instrumentov. Če poštene vrednosti ni mogoče zanesljivo izmeriti, saj je razpon ocen utemeljene poštene vrednosti pomemben in je verjetnost različnih ocen težko presoditi, družba finančno sredstvo meri po nabavni vrednosti.

Terjatve in dana posojila

Poštena vrednost terjatev in posojil se izračuna kot sedanja vrednost prihodnjih denarnih tokov, razobrestenih po tržni obrestni meri ob koncu poročevalskega obdobja. Ocena upošteva kreditno tveganje teh finančnih sredstev.

Neizpeljane finančne obveznosti

Poštena vrednost se za potrebe poročanja izračuna na podlagi sedanje vrednosti prihodnjih izplačil glavnice in obresti, diskontiranih po tržni obrestni meri ob koncu poročevalskega obdobja.

Izpeljani finančni instrumenti

- Poštena vrednost rokovnih poslov je enaka njihovi ponujeni tržni ceni na dan poročanja.
- Poštena vrednost obrestne zamenjave na dan poročanja se oceni z diskontiranjem prihodnjih denarnih tokov iz naslova spremenljive obrestne mere (prejem obresti iz zamenjave) in iz naslova nespremenljive obrestne mere (plačilo obresti iz zamenjave).
- Poštena vrednost blagovnih zamenjav je enaka njihovi tržni ceni na dan poročanja.

q.) Čisti dobiček na delnico

Skupina pri navadnih delnicah izkazuje osnovni dobiček na delnico in popravljeni dobiček na delnico. Osnovna dobičkonosnost delnice se izračuna tako, da delimo dobiček oziroma izgubo, ki pripada navadnim delničarjem, s tehtanim povprečnim številom navadnih delnic v poslovnem letu. Popravljeni dobiček delnice pa se izračunava s prilagoditvijo dobička oziroma izgube, ki pripada navadnim delničarjem, in tehtanega povprečnega števila navadnih delnic v poslovnem letu, za učinek vseh možnostnih navadnih delnic, ki predstavljajo zamenljive obveznice in delniške opcije za zaposlene. Ker Skupina nima zamenljivih obveznic ali delniških opcij za zaposlene je osnovna dobičkonosnost delnice enaka popravljeni dobičkonosnosti delnice.

r.) Poslovni odseki

Poslovni odsek je sestavni del Skupine ki opravlja poslovne dejavnosti, iz naslova katerih dobiva prihodke in s katerimi ima stroške, ki se nanašajo na transakcije z drugimi sestavnimi deli iste Skupine. Rezultate poslovnih odsekov redno pregledujejo vodstveni delavci Skupine, da lahko na njihovi podlagi sprejemajo odločitve o virih, ki jih je treba razporediti v določen odsek, in ocenjujejo uspešnost poslovanja Skupine.

Pri pripravljanju in predstavljanju računovodskih izkazov upošteva Skupina naslednja odseka:

- naftno - trgovska dejavnost,
- plinska, okoljska ter ostala energetska dejavnost.

s.) Izkaz denarnih tokov

Izkaz denarnih tokov je za del, ki se nanaša na poslovanje, sestavljen po posredni metodi iz podatkov izkaza finančnega položaja na dan 31. 12. 2008 in izkaza finančnega položaja na dan 31. 12. 2009 ter

iz podatkov izkaza poslovnega izida za leto 2009. Del, ki se nanaša na naložbenje in financiranje pa je sestavljen po neposredni metodi. Plačane in prejete zamudne obresti iz naslova poslovnih terjatev se razporedijo med denarne tokove iz poslovanja. Obresti od posojil ter plačane in prejete dividende se razvrstijo med denarne tokove iz financiranja.

4. Pomembne računovodske usmeritve Družbe

a.) Prevedba tujih valut

Posli, izraženi v tuji valuti, se preračunajo v ustrezno funkcionalno valuto po menjalnem tečaju na dan posla. Denarna sredstva in obveznosti, izražena v tuji valuti ob koncu poročevalskega obdobja, se preračunajo v funkcionalno valuto po takrat veljavnem menjalnem tečaju. Pozitivne ali negativne tečajne razlike so razlike med odplačno vrednostjo v funkcijski valuti na začetku obdobja, popravljeno za višino učinkovitih obresti in plačil med obdobjem kot tudi odplačno vrednost v tuji valuti, preračunano po menjalnem tečaju na koncu obdobja. Nedenarna sredstva in obveznosti, izražena v tuji valuti in izmerjena po pošteni vrednosti, se pretvorijo v funkcionalno valuto po menjalnem tečaju na dan, ko je določena višina poštene vrednosti. Tečajne razlike se pripoznajo v izkazu poslovnega izida.

b.) Naložbe v odvisne družbe

V računovodskih izkazih Družbe so naložbe v odvisne družbe obračunane po nabavni vrednosti. Družba pripoznava prihodke iz finančne naložbe v višini, kolikor jih dobi pri razdelitvi nabranega dobička družbe, nastalega po datumu, ko je bila finančna naložba pridobljena.

c.) Naložbe v pridružene in skupaj obvladovane družbe

Naložbe v pridružene in skupaj obvladovane družbe Družba obračunava v skladu z MRS 39 kot za prodajo razpoložljiva finančna sredstva. Vrednotena so po pošteni vrednosti, dobički ali izgube pri vrednotenju se pripoznajo neposredno v drugem vseobsegajočem donosu, razen izgub zaradi oslabilave, dokler se za finančno sredstvo ne odpravi pripoznanja. Pri odpravi pripoznanja naložbe se nabrani dobički in izgube, izkazani v drugem vseobsegajočem donosu obdobja prenesejo v poslovni izid.

d.) Finančni instrumenti

Finančni instrumenti vključujejo naslednje postavke:

- neizpeljana finančna sredstva,
- neizpeljane finančne obveznosti,
- izpeljane finančne instrumente.

d1.) Neizpeljana finančna sredstva

Neizpeljana finančna sredstva Družbe vključujejo denar in denarne ekvivalente, terjatve in posojila ter naložbe. Računovodske usmeritve naložb v skupaj obvladovane družbe in naložb v pridružene družbe, ki jih Družba meri kot za prodajo razpoložljiva finančna sredstva, so prikazane v točki c.

Družba na začetku pripozna obveznice in vloge oz. depozite na dan njihovega nastanka. Druga finančna sredstva so na začetku pripoznana na datum menjave oz. ko Družba postane predmet pogodbenih določil instrumenta. Družba odpravi pripoznanje finančnega sredstva, ko ugasnejo pogodbene pravice do denarnih tokov iz tega sredstva ali ko Družba prenese pravice do pogodbenih denarnih tokov iz finančnega sredstva na podlagi posla, v katerem se prenesejo vsa tveganja in koristi iz lastništva finančnega sredstva.

Neizpeljani finančni instrumenti Družbe se ob začetnem pripoznanju razvrstijo v eno od naslednjih skupin: finančno sredstvo po pošteni vrednosti skozi poslovni izid, finančno sredstvo v posesti do zapadlosti, obveznosti in terjatve ter finančna sredstva razpoložljiva za prodajo. Klasifikacija je odvisna

od namena, za katerega je bil instrument pridobljen. Oslabitev sredstev je podrobneje opisana v pojasnilu k2.

Za prodajo razpoložljiva finančna sredstva

Za prodajo razpoložljiva finančna sredstva so tista neizpeljana finančna sredstva, ki so označena kot razpoložljiva za prodajo ali pa niso uvrščena kot posojila in terjatve ali finančna sredstva po pošteni vrednosti preko poslovnega izida. Družba meri naložbe v pridružene in skupaj obvladovane družbe kot za prodajo razpoložljiva sredstva.

Vrednotena so po pošteni vrednosti, če je pošteno vrednost mogoče ugotoviti in se dobički ali izgube pri vrednotenju pripoznajo neposredno v vseobsegajočem donosu oz. kapitalu, razen izgub zaradi oslavitve in dobičkov ter izgub iz preračuna tečajnih razlik, dokler se za finančno sredstvo ne odpravi pripoznanja. Pri odpravi pripoznanja naložbe se nabrani dobički in izgube, izkazani v drugem vseobsegajočem donosu obdobja, prenesejo v poslovni izid.

Če poštene vrednosti ni mogoče zanesljivo izmeriti, saj je razpon ocen utemeljene poštene vrednosti pomemben in je verjetnost različnih ocen težko presoditi, Družba meri finančno sredstvo po nabavni vrednosti. V primeru izkazovanja finančnega sredstva po nabavni vrednosti je to pojasnjeno v ustreznem razkritju.

Finančna sredstva po pošteni vrednosti preko poslovnega izida

Finančno sredstvo je razvrščeno po pošteni vrednosti skozi poslovni izid, če je v posesti za trgovanje ali če je določeno kot takšno po začetnem pripoznanju. Finančna sredstva so določena po pošteni vrednosti skozi poslovni izid pod pogojem, da je Družba zmožna voditi ta sredstva kot tudi odločati o nakupih in prodajah na podlagi poštene vrednosti. Po začetnem pripoznanju se pripadajoči stroški posla pripoznajo v poslovnem izidu ob njihovem nastanku. Finančna sredstva po pošteni vrednosti skozi poslovni izid so merjena po pošteni vrednosti, znesek spremembe poštene vrednosti pa se pripozna v poslovnem izidu.

Finančna sredstva po pošteni vrednosti preko poslovnega izida Družbe zajemajo predvsem odprte in ovrednotene izpeljane finančne instrumente na dan poročanja.

Posojila in terjatve

Posojila in terjatve so neizpeljana finančna sredstva z nespremenljivimi ali določljivimi plačili, ki ne kotirajo na delujočem trgu. Vključena so med kratkoročna sredstva, razen za zapadlosti, večje od 12 mesecev po datumu izkaza finančnega položaja. V tem primeru so razvrščena med dolgoročna sredstva. Posojila in terjatve so v bilanci stanja izkazani med poslovnimi in drugimi terjatvami po odplačni vrednosti z upoštevanjem veljavne obrestne mere.

Denarna sredstva in njihovi ustrezniki zajemajo gotovino, bančne depozite do treh mesecev in druge kratkoročne, hitro unovčljive naložbe s prvotno dospelostjo treh mesecev ali manj.

d2.) Neizpeljane finančne obveznosti

Družba na začetku pripozna izdane dolžniške vrednostne papirje na dan njihovega nastanka. Vse druge finančne obveznosti so na začetku pripoznane na datum trgovanja, ko Družba postane pogodbeni stranka v zvezi z instrumentom. Družba odpravi pripoznanje finančne obveznosti če so obveze, določene v pogodbi, izpolnjene, razveljavljene ali zastarane.

Družba izkazuje naslednje neizpeljane finančne obveznosti: posojila, izdane obveznice in obveznosti

do dobaviteljev. Takšne finančne obveznosti se na začetku izkazujejo po pošteni vrednosti povečani za stroške, ki se neposredno pripisujejo poslu. Po začetnem pripoznanju se finančne obveznosti izmerijo po odplačni vrednosti po metodi veljavnih obresti. Finančne obveznosti so uvrščene med dolgoročne obveznosti, razen obveznosti ali dela obveznosti z zapadlostjo, manjšo od 12 mesecev po datumu izkaza finančnega položaja. Tovrstne obveznosti se izkazujejo med kratkoročnimi obveznostmi.

d3.) Izpeljani finančni instrumenti

Izpeljani finančni instrumenti se na začetku pripoznajo po pošteni vrednosti; stroški, povezani s poslom, se pripoznajo v poslovnem izidu in sicer ob njihovem nastanku. Po začetnem pripoznanju se izpeljani finančni instrumenti merijo po pošteni vrednosti, pripadajoče spremembe pa se obravnavajo, kot je opisano v nadaljevanju.

- Ko se izpeljani finančni instrument določi kot varovanje pred tveganjem v primeru izpostavljenosti spremenljivosti denarnih tokov, ki jih je mogoče pripisati posameznemu tveganju, povezanemu s pripoznanim sredstvom ali obveznostjo ali zelo verjetnimi predvidenimi posli, ki lahko vplivajo na poslovni izid, se uspešni del sprememb v pošteni vrednosti izpeljanega finančnega instrumenta pripozna v vseobsegajočem donosu obdobja in razkrije v rezervi za varovanje pred tveganjem. Neuspešni del sprememb poštene vrednosti izpeljanega finančnega instrumenta se pripozna neposredno v poslovnem izidu. Družba predvidoma preneha obračunavati varovanje pred tveganjem, če instrument za varovanje pred tveganjem ne zadošča več sodilom za obračunavanje varovanja pred tveganjem, če se instrument za varovanje pred tveganjem proda, odpove ali izkoristi. Nabrani dobiček ali izguba, pripoznana v drugem vseobsegajočem donosu, ostaneta izkazana v rezervi za varovanje pred tveganjem, dokler predvideni posel ne vpliva na poslovni izid. Če predvidenega posla ni več pričakovati, se znesek v drugem vseobsegajočem donosu mora pripoznati neposredno v poslovnem izidu. V drugih primerih se znesek, pripoznan v drugem vseobsegajočem donosu, prenese v poslovni izid za isto obdobje, v katerem pred tveganjem varovana postavka vpliva na poslovni izid.
- Učinki drugih izpeljanih finančnih instrumentov, ki niso opredeljeni kot varovanje pred tveganjem v primeru izpostavljenosti spremenljivosti denarnih tokov oz. jih ni mogoče pripisati posameznemu tveganju, povezanemu s pripoznanim sredstvom ali obveznostjo, se pripoznajo v poslovnem izidu.

Družba uporablja naslednje izpeljane finančne instrumente:

Rokovni (terminski) posli

Družba opravlja nakupe naftnih derivatov v ameriških dolarjih, prodaja pa večinoma v evrih. Zaradi nakupa in prodaje v različnih valutah prihaja do neuskkljenosti, kar Družba varuje z rokovnimi (terminskimi) posli.

Pri rokovnih (terminskih) poslih se poštena vrednost na dan bilance stanja določi na podlagi javno dostopnih podatkov o vrednostih rokovnih poslov na organiziranem trgu na dan poročanja za vse odprte posle. Dobički in izgube se pripoznajo v poslovnem izidu.

Blagovne zamenjave

Pri nabavi in prodaji naftnih proizvodov prihaja do neuskkljenosti med nabavnimi in prodajnimi cenami, kar Družba varuje z blagovnimi zamenjavami.

Pri blagovnih zamenjavah se poštena vrednost na dan bilance stanja vrednoti s pomočjo razpredelnice javno objavljenih podatkov ustreznih institucij o vrednostih blagovnih zamenjav na trgu na dan bilance stanja. Dobički in izgube se pripoznajo v poslovnem izidu.

Zamenjave obrestnih mer in obrestne ovratnice

Pri obrestnih merah prejetih posojil obstaja tveganje spremembe obrestnih mer, kar Družba varuje z zamenjavo obrestnih mer in obrestnimi ovratnicami.

Pri zamenjavah obrestnih mer in obrestnih ovratnicah se poštena vrednost na dan bilance stanja vrednoti z diskontiranjem prihodnjih denarnih tokov iz naslova spremenljive obrestne mere (prejem obresti iz zamenjave) in iz naslova nespremenljive obrestne mere (plačilo obresti iz zamenjave).

Kadar je zamenjava obrestnih mer opredeljena kot instrument za varovanje pred spremenljivostjo denarnih tokov pripoznanih sredstev ali obveznosti ali predvidenega posla, se del dobička ali izgube iz instrumenta, ki je opredeljen kot uspešno varovanje pred tveganjem, pripozna neposredno v vseobsegajočem donosu. Dobički in izgube iz instrumenta, ki je opredeljen kot neuspešen, se pripoznajo v poslovnem izidu. Podrobneje je način pripoznavanja instrumentov za varovanje opisan na začetku te točke.

e.) Kapital**Delniški kapital**

Vpoklicani kapital družbe Petrol d.d., Ljubljana se pojavlja kot delniški kapital, ki je nominalno opredeljen v statutu družbe, registriran na sodišču in so ga vplačali njegovi lastniki.

Dividende za navadne delnice se pripoznajo kot obveznosti v obdobju, v katerem so bile odobrene na skupščini.

Kapitalske rezerve

Splošni prevrednotovalni popravki kapitala so dne 31. decembra 2003 v skladu s tedaj veljavnimi Slovenskimi računovodskimi standardi vključevali revalorizacijo osnovnega kapitala pred letom 2002. Popravek zaradi prehoda na Mednarodne standarde računovodskega poročanja je bil prenesen v kapitalske rezerve. Znesek se lahko uporabi zgolj za povečanje osnovnega kapitala.

Zakonske in druge rezerve

Zakonske in druge rezerve so zneski, ki so namensko zadržani iz dobička iz predhodnih let, predvsem za poravnavo potencialnih prihodnjih izgub. Ob nastanku jih pripozna organ, odgovoren za pripravo letnega poročila, ali sklep zadevnega organa.

Rezerve za lastne delnice

Če Družba kupi lastniški delež, se plačani znesek vključno s transakcijskimi stroški brez davka odšteje od celotnega kapitala kot lastne delnice, vse dokler se te delnice ne umaknejo, ponovno izdajo ali prodajo. Če se lastne delnice pozneje odprodajo ali ponovno izdajo, se vsa prejeta plačila brez transakcijskih stroškov in povezanih davčnih učinkov vključijo v kapitalske rezerve.

f.) Neopredmetena sredstva**Koncesije za izgradnjo plinskega omrežja in distribucijo zemeljskega plina**

Družba pripozna neopredmeteno dolgoročno sredstvo, ki izhaja iz sporazuma o koncesijskih storitvah, ko je upravičena zaračunati uporabo koncesijske infrastrukture. Neopredmeteno dolgoročno sredstvo prejeto kot plačilo za storitve gradnje ali nadgradnje v okviru sporazuma o koncesijskih storitvah, se po začetnem pripoznanju izmeri po pošteni vrednosti. Po začetnem pripoznanju se neopredmeteno dolgoročno sredstvo meri po nabavni vrednosti, zmanjšani za amortizacijski popravek in morebitno nabrano izgubo zaradi oslabitve.

Druga neopredmetena sredstva

Druga neopredmetena sredstva, katerih dobe koristnosti so omejene, so izkazana po nabavni vredno-

sti, zmanjšani za amortizacijski popravek vrednosti in nabrane izgube zaradi oslabitve. Družba nima neopredmetenih sredstev z nedoločljivo dobo koristnosti.

Druga neopredmetena sredstva Družbe sestavlja predvsem programska oprema.

Poznejši izdatki

Poznejši izdatki v zvezi z neopredmetenimi sredstvi so usredstveni le v primerih, ko povečujejo prihodnje gospodarske koristi, ki izhajajo iz sredstva, na katero se izdatki nanašajo. Vsi drugi stroški so pripoznani v poslovnem izidu kot odhodki, takoj ko pride do njih.

Amortizacija

Amortizacija se obračuna od nabavne vrednosti sredstva. V poslovnem izidu se amortizacija pripozna po metodi enakomernega časovnega amortiziranja ob upoštevanju dobe koristnosti neopredmetenih sredstev, razen dobrega imena, in se začne, ko so sredstva na razpolago za uporabo; ta metoda najnatlačneje odraža pričakovani vzorec uporabe prihodnjih gospodarskih koristi.

Ocenjene dobe koristnosti za tekoče in primerljivo leto so naslednje:

(v %)	2009	2008
Koncesije	3,45-20,00 %	3,45-20,00 %
Računalniška programska oprema	20,00-25,00 %	20,00-25,00 %

Amortizacijske metode, dobe koristnosti in preostale vrednosti se preverijo ob koncu vsakega poslovnega leta in po potrebi prilagodijo. Ocenjena življenjska doba neopredmetenega sredstva iz storitve koncesijskih pogodb se začne, ko Družba lahko začne zaračunavati uporabo infrastrukture do konca veljave koncesije.

Oslabitev sredstev je podrobneje opisana v točki k.

g.) Opredmetena osnovna sredstva

Opredmetena osnovna sredstva (nepremičnine, naprave in oprema) so izkazana po nabavni vrednosti, zmanjšani za nabrano amortizacijo in nabrane izgube iz oslabitev, razen zemljišč, ki se prikažejo po nabavni vrednosti, zmanjšani za vse oslabitve. Nabavna vrednost vključuje stroške, ki se lahko neposredno pripišejo pridobitvi posameznega osnovnega sredstva. Deli opredmetenih osnovnih sredstev, ki imajo različne dobe koristnosti, se obračunavajo kot posamezna opredmetena osnovna sredstva. Stroški izposojanja, ki se lahko pripišejo neposredno nakupu, gradnji ali proizvodnji sredstva v pripravi, se pripoznajo kot del nabavne vrednosti takega sredstva. Za poznejše merjenje opredmetenih osnovnih sredstev se uporablja model nabavne vrednosti.

Poznejši stroški

Stroški zamenjave nekega dela osnovnega opredmetenega sredstva se pripoznajo v knjigovodski vrednosti tega sredstva, če je verjetno, da bodo prihodnje gospodarske koristi, povezane z delom tega sredstva, pritekale v Družbo, in če je nabavna vrednost mogoče zanesljivo izmeriti. Vsi drugi stroški (npr. tekoče vzdrževanje) so pripoznani v poslovnem izidu kot odhodki, takoj ko pride do njih.

Amortizacija

Amortizacija se obračuna po metodi enakomernega časovnega amortiziranja ob upoštevanju dobe koristnosti vsakega posameznega (sestavnega) dela opredmetenega osnovnega sredstva; ta metoda najnatlačneje odraža pričakovan vzorec uporabe sredstva. Najeta sredstva se amortizirajo ob upošte-

vanju trajanja najema in dobe koristnosti. Zemljišča se ne amortizirajo. Amortizacija se začne obračunavati, ko je sredstvo razpoložljivo za uporabo, nedokončane gradnje se ne amortizirajo.

Ocenjene dobe koristnosti za tekoče in primerljivo obdobje so naslednje:

(v %)	2009	2008
Gradbeni objekti:		
Objekti na bencinskih servisih	2,50-10,00 %	2,50-10,00 %
Nadzemni in podzemni rezervoarji	2,85-50,00 %	2,85-50,00 %
Cestišča s spodnjo ureditvijo na bencinskih servisih	5,00-14,30 %	5,00-14,30 %
Druge zgradbe	1,43-50,00 %	1,43-50,00 %
Oprema:		
Oprema – strojna in elektronska za vzdrževanje druge opreme	10,00-25,00 %	10,00-25,00 %
Oprema plinskih postaj	3,33-20,00 %	3,33-20,00 %
Črpalni agregati na bencinskih servisih	5,00-25,00 %	5,00-25,00 %
Motorna vozila	10,00-25,00 %	10,00-25,00 %
Tovorni vozovi – vagonске cisterne	25,00 %	25,00 %
Računalniška strojna oprema	15,00-25,00 %	15,00-25,00 %
Pisarniška oprema – pohištvo	6,7-12,50 %	6,7-12,50 %
Drobni inventar:	33,33 %	33,33 %
Osnovna sredstva za ekologijo:	5,00-25,00 %	5,00-25,00 %

Dobe koristnosti sredstev se letno pregledajo in če je treba, popravijo. Knjigovodska vrednost sredstva se takoj delno odpiše do nadomestljive vrednosti, če je knjigovodska vrednost sredstva višja od ocenjene nadomestljive vrednosti, in se pripozna v poslovnem izidu. Oslabitev sredstev je podrobneje opisana v točki k.

Dobički in izgube pri prodaji ali izločitvi se določijo tako, da se prihodki od prodaje primerjajo s knjigovodsko vrednostjo. Ti so vključeni v izkaz poslovnega izida.

Opredmetena osnovna sredstva na voljo za prodajo se prikažejo ločeno od drugih sredstev. Zanje se v letu prodaje ne obračuna amortizacija.

Ekološka sredstva

Ločeno se vodijo in izkazujejo ekološka opredmetena osnovna sredstva, ki so bila pridobljena v skladu s programom oblikovanja in črpanja za ta namen oblikovanih odloženih prihodkov za ekološko sanacijo (podrobneje so odloženi prihodki za ekološka sredstva predstavljeni pod točko m). Ekološka sredstva so odobrena za ekološko sanacijo bencinskih servisov, avtociŝtern, skladišč in sanacijo odlagališča gudrona v Pesniškem Dvoru. Odobrena so bila z odločbo ministrstva za okolje in prostor v okviru lastninskega preoblikovanja družbe Petrol d.d., Ljubljana in so bila kot taka prikazana v otvoritvenih izkazih družbe Petrol d.d., Ljubljana na dan 1. 1. 1993 pripravljenih v skladu s predpisi o lastninskem preoblikovanju podjetij.

h.) Naložbene nepremičnine

Naložbene nepremičnine so nepremičnine, ki so v lasti Družbe zato, da bi prinašale najemnino ali povečevale vrednost dolgoročne naložbe ali pa oboje.

Naložbene nepremičnine se merijo po modelu nabavne vrednosti. Po pripoznanju se sredstvo pripozna po njegovi nabavni vrednosti, zmanjšani za amortizacijski popravek vrednosti in nabrano izgubo

zaradi oslabitve. Amortizacijske stopnje so enake kot pri drugih opredmetenih sredstvih. Oslabitev sredstev je podrobneje opisana v točki k.

i.) Najeta sredstva in sredstva, dana v najem

Najem je razvrščen kot finančni najem, če se s pogoji najema pomembna tveganja in koristi lastništva prenesejo na najemnika. Drugi najemi se obravnavajo kot poslovni najemi, pri katerih se najeta sredstva (najem sredstev) ali dolgoročne finančne terjatve (sredstva, dana v najem) ne pripoznajo v izkazu finančnega položaja Družbe.

Finančni najem

Družba deluje le kot najemodajalec. Zneski, ki jih dolgujejo najemniki po finančnem najemu, se vodijo kot terjatve v znesku naložbe, dane v najem. Prihodki iz finančnega najema so razporejeni na obračunska obdobja tako, da kažejo stalno periodično stopnjo donosa na še neiztrženo čisto naložbo, dano v najem.

Poslovni najem

Najemnina iz naslova poslovnega najema se pripozna kot strošek (najeta sredstva) oz. prihodek (sredstva, dana v najem) v izkazu poslovnega izida na podlagi enakomernega časovnega razmejevanja.

j.) Zaloge

Zaloge trgovskega blaga se vrednotijo po izvorni vrednosti ali čisti iztržljivi vrednosti, in sicer po manjši izmed njiju. Izvirna vrednost zajema nabavno vrednost, ki jo sestavljajo nakupna cena, uvozne dajatve in neposredni stroški nabave. Nakupna cena je zmanjšana za dobljene popuste. Neposredni stroški nabave so prevozniki stroški, stroški nakladanja, prekladanja in razkladanja, stroški prevoznega zavarovanja, stroški spremljanja blaga, stroški za storitve posredniških agencij in podobni stroški do prvega skladišča, kolikor bremenijo kupca, ter nevračljive dajatve. Popusti pri nakupni ceni obsegajo tako tiste, ki so navedeni na računu, kot tiste, ki so dobljeni pozneje in se nanašajo na posamezno nabavo.

Metoda obračunavanja nabavne vrednosti in stroškov je metoda zaporednih cen (FIFO). Metoda FIFO predpostavlja, da se tisto blago v zalogi, ki je bilo kupljeno ali proizvedeno prvo, tudi prvo proda, tako da je blago, ki ostane v zalogi na koncu obdobja, tisto, ki je bilo kupljeno najpozneje.

Čista iztržljiva vrednost je ocenjena prodajna cena, dosežena v rednem poslovanju, zmanjšana za ocenjene stroške dokončanja in ocenjene stroške prodaje. Odpisi poškodovanih, pretečenih, neuporabnih zalog se opravljajo redno med letom po posameznih postavkah. Ocena iztržljive vrednosti zalog se opravi najmanj enkrat letno, in sicer po stanju na dan izdelave letnih računovodskih izkazov Družbe. Zaloge, ki so brez gibanja več kot eno leto, Družba odpiše.

k.) Oslabitev sredstev

k1.) Finančna sredstva (vključno terjatve)

Za finančno sredstvo se šteje, da je oslabiljeno, če obstajajo objektivni dokazi, iz katerih je razvidno, da je zaradi enega ali več dogodkov prišlo do zmanjšanja pričakovanih prihodnjih denarnih tokov iz naslova tega sredstva, ki se dajo zanesljivo izmeriti.

Objektivni dokazi o oslabitvi finančnih sredstev so lahko naslednji: neizpolnitev ali kršitev s strani dolžnika; restrukturiranje zneska, ki so ga drugi dolžni Družbi, če se slednja strinja; znaki, da bo dolžnik šel v stečaj; izginotje delujočega trga za tovrstni instrument.

V primeru naložbe v lastniške vrednostne papirje je objektivni dokaz o oslabitvi pomembno (nad 20)

ali dolgotrajno (nad 9 mesecev) znižanje poštene vrednosti pod nabavno vrednost.

Oslabitev terjatev in danih posojil

Družba oceni dokaze o oslabitvi terjatev posebej ali skupno. Vse pomembne terjatve se posamezno izmerijo za namen posebne oslabitve. Če se oceni, da knjigovodska vrednost terjatve presega njeno pošteno, to je udenarljivo vrednost, se terjatev slabi. Terjatve, za katere se domneva, da ne bodo poravnane v rednem roku oziroma v celotnem znesku, se štejejo kot dvomljive, v primeru, da se je začel sodni postopek, pa kot sporne terjatve.

Oslabljenost terjatev, ki same zase niso pomembne, se oceni skupno, in sicer tako, da se terjatve vključijo v skupino s podobnimi značilnostmi tveganja. Družba oblikuje skupine na podlagi zapadlosti terjatev. Pri oceni skupne slabitve Družba uporablja pretekli razvoj verjetnosti neizpolnitve, čas povrnitev in znesek nastale izgube, ki je popravljen za oceno uprave o tem, ali so dejanske izgube zaradi tekočih gospodarskih in kreditnih pogojev lahko večje ali manjše od izgub, kot jih predvideva pretekli razvoj.

Družba oceni dokaze o oslabitvi posojil posebej za vsako pomembno posojilo.

Izguba zaradi oslabitve v zvezi s finančnim sredstvom, izkazanem po odplačni vrednosti, se izračuna kot razlika med neodpisano vrednostjo sredstva in pričakovanimi prihodnjimi denarnimi tokovi, razobrestenimi po izvorni veljavni obrestni meri. Izgube se pripoznajo v poslovnem izidu in izkažejo v kontu popravka vrednosti terjatev. Tako se delež oslabljenega sredstva še nadalje pripoznava v razreševanju diskonta. Ko se zaradi poznejših dogodkov znesek izgube zaradi oslabitve zmanjša, se to zmanjšanje izgube zaradi oslabitve odpravi skozi poslovni izid.

Oslabitev finančnih sredstev, razpoložljivih za prodajo

Izgube naložbenih vrednostnih papirjev, ki so razpoložljivi za prodajo, zaradi oslabitve se pripoznajo tako, da se morebitna nabrana izguba, ki je predhodno pripoznana v drugem vseobsegajočem donosu obdobja in izkazana v rezervi za pošteno vrednost, prenese v poslovni izid. Poznejši porast v pošteni vrednosti oslabljenega lastniškega vrednostnega papirja, ki je na razpolago za prodajo, se pripozna v drugem vseobsegajočem donosu obdobja oz. v rezervi za pošteno vrednost.

k2.) Nefinančna sredstva

Družba ob vsakem datumu poročanja preveri knjigovodsko vrednost pomembnih nefinančnih sredstev z namenom, da ugotovi, ali so prisotni znaki oslabitve. Če takšni znaki obstajajo, se oceni nadomestljiva vrednost sredstva.

Nadomestljiva vrednost sredstva ali denar ustvarjajoče enote je vrednost pri uporabi ali poštena vrednost, zmanjšana za stroške prodaje, in sicer tista, ki je višja. Pri določanju vrednosti sredstva pri uporabi se pričakovani prihodnji denarni tokovi diskontirajo na njihovo sedanjo vrednost z uporabo diskontne mere pred obdavčitvijo, ki odraža sprotne tržne ocene časovne vrednosti denarja in tveganja, ki so značilna za sredstvo. Za namen preizkusa oslabitve se sredstva, ki jih ni mogoče preizkusiti posamično, uvrstijo v najmanjšo možno skupino sredstev, ki ustvarjajo denarne tokove iz nadaljnje uporabe in ki so pretežno neodvisna od prejemkov drugih sredstev ali skupin sredstev (denar ustvarjajoča enota).

Oslabitev sredstva ali denar ustvarjajoče enote se pripozna v primeru, ko njegova/njena knjigovodska vrednost presega njegovo/njeno nadomestljivo vrednost. Slabitev se izkaže v izkazu poslovnega izida.

Družba izgube zaradi oslabitve v preteklih obdobjih ob koncu poročevalskega obdobja ovrednoti in

tako ugotovi, če je prišlo do zmanjšanja izgube ali ta celo več ne obstaja. Izguba zaradi oslabilve se odpravi, če je prišlo do spremembe ocen, na podlagi katerih Družba določi nadomestljivo vrednost sredstva. Izguba zaradi oslabilve sredstva se odpravi do višine, do katere povečana knjigovodska vrednost sredstva ne preseže knjigovodske vrednosti, ki bi bila ugotovljena po odštetju amortizacijskega odpisa, če pri sredstvu v prejšnjih letih ne bi bila pripoznana izguba zaradi oslabilve.

I.) Rezervacije

Rezervacije se pripoznajo, če ima Družba zaradi preteklega dogodka pravne ali posredne obveze, ki jih je mogoče zanesljivo oceniti, in je verjetno, da bo pri poravnavi obveze potreben odtok dejavnikov, ki omogočajo gospodarske koristi.

Med pomembnimi rezervacijami so:

Rezervacije za zasluge zaposlencev

Družba je v skladu z zakonskimi predpisi, kolektivno pogodbo in internim pravilnikom zavezana k izplačilu jubilejnih nagrad zaposlencem ter odpravnin ob njihovi upokojitvi, za kar so oblikovane dolgoročne rezervacije. Druge pokojninske obveznosti ne obstajajo.

Rezervacije so oblikovane v višini ocenjenih prihodnjih izplačil za odpravnine in jubilejne nagrade, diskontirane na konec poročevalskega obdobja. Izračun je narejen za vsakega zaposlenega tako, da upošteva stroške odpravnin ob upokojitvi in stroške vseh pričakovanih jubilejnih nagrad do upokojitve. Izračun je z uporabo projicirane enote pripravil aktuar. Plačila za odpravnine ob upokojitvi in izplačila jubilejnih nagrad zmanjšujejo oblikovane rezervacije.

Rezervacije za zasluge zaposlenih pri najemnikih bencinskih servisov

Iz pogodb o poslovnem sodelovanju, ki jih je Družba sklenila z najemniki bencinskih servisov, izhaja, da so pravice zaposlenih pri najemnikih bencinskih servisov do jubilejnih nagrad in odpravnin ob upokojitvi izenačene s pravicami zaposlenih pri Družbi. Pogodbena zaveza Družbe, da povrne stroške opisanih pravic najemnikom bencinskih servisov, je osnova za pripoznanje dolgoročnih rezervacij. Rezervacije so oblikovane v višini ocenjenih prihodnjih izplačil za odpravnine in jubilejne nagrade, diskontirane na konec poročevalskega obdobja. Izračun je narejen za vsakega zaposlenega pri najemniku bencinskega servisa tako, da upošteva stroške odpravnin ob upokojitvi in stroške vseh pričakovanih jubilejnih nagrad do upokojitve. Izračun je z uporabo projicirane enote pripravil pooblaščen aktuar. Povračila stroškov za odpravnine ob upokojitvi in izplačila jubilejnih nagrad zmanjšujejo oblikovane rezervacije.

m.) Dolgoročno razmejeni prihodki

Dolgoročno razmejeni prihodki iz priključnin na plinsko omrežje

Ob priključku na plinsko omrežje uporabniki plačajo fiksno nadomestilo za pravico priključitve na zgrajeno omrežje. Glede na dejstvo, da se koristi iz naslova opravljene storitve pričakujejo v celotni dobi plinske oskrbe uporabnika, se prihodki iz naslova priključnine razmejujejo sorazmerno ocenjeni dobi pritekanja koristi. Družba ocenjuje, da je doba pritekanja koristi enaka dobi trajanja koncesije za plinsko omrežje. Ta doba se giblje od 20 do 35 let, odvisno od posamezne koncesijske pogodbe. Del razmejenih prihodkov, ki zapade v obdobju, krajšem od 12 mesecev, se prestavi med kratkoročno razmejene prihodke.

Dolgoročno razmejeni prihodki iz ekoloških sredstev

Dolgoročno razmejeni prihodki iz ekoloških sredstev predstavljajo razmejene prihodke iz naslova odobrenih sredstev za ekološko sanacijo bencinskih servisov, avtociستern, skladišč in sanacijo odlagališča gudrona v Pesniškem Dvoru. Ta tako imenovana ekološka sredstva, prikazana med opredmetenimi sredstvi Družbe, so bila odobrena z odločbo ministrstva za okolje in prostor v okviru lastninskega

preoblikovanja družbe Petrol d.d., Ljubljana in so bila kot taka prikazana v otvoritvenih izkazih družbe Petrol d.d., Ljubljana na dan 1. 1. 1993, pripravljenih v skladu s predpisi o lastninskem preoblikovanju podjetij. Razmejeni prihodki se prenašajo med prihodke sorazmerno z obračunano amortizacijo ekoloških osnovnih sredstev in za sredstva, porabljena za sanacijo odlagališč.

n.) Pripoznavanje prihodkov

Prihodki iz prodaje se pripoznajo po pošteni vrednosti prejetega poplačila ali terjatve iz tega naslova, in sicer zmanjšani za vračila in popuste, rabate za nadaljnjo prodajo in količinske popuste. Prihodki se izkažejo, ko je kupec prevzel vse pomembne oblike tveganja in koristi, povezanih z lastništvom sredstva, ko obstaja gotovost glede poplačljivosti nadomestila in z njim povezanih stroškov ali možnosti vračila proizvodov in ko Družba preneha odločati o prodanih proizvodih.

Prihodki se pripoznajo, kot sledi:

Prodaja blaga

Prodaja blaga se pripozna, ko Družba stranki dostavi proizvode; stranka je proizvode sprejela, izterljivost povezanih terjatev pa je razumno zagotovljena.

Prodaja storitev

Prodaja storitev se pripozna v obračunskem obdobju, v katerem se opravijo storitve, glede na zaključek posla, ocenjenega na podlagi dejansko opravljene storitve kot sorazmernega dela celotnih storitev, ki se opravijo.

o.) Finančni prihodki in odhodki

Finančni prihodki obsegajo prihodke od obresti od naložb, prihodke od dividend, prihodke od odsvojitve za prodajo razpoložljivih finančnih sredstev, spremembe poštene vrednosti finančnih sredstev po pošteni vrednosti skozi poslovni izid, pozitivne tečajne razlike in dobičke od instrumentov za varovanje pred tveganjem, ki se pripoznajo v izkazu poslovnega izida. Prihodki iz obresti se pripoznajo ob njihovem nastanku z uporabo metode efektivne obrestne mere. Prihodki od dividend se v izkazu poslovnega izida Družbe pripoznajo na dan, ko je uveljavljena delničarjeva pravica do plačila.

Finančni odhodki obsegajo stroške izposojanja (če se le-ti ne usredstvi, kot je pojasnjeno v točki g), negativne tečajne razlike, spremembe poštene vrednosti finančnih sredstev po pošteni vrednosti skozi poslovni izid, izgube zaradi oslabilte vrednosti finančnih sredstev in izgube od instrumentov za varovanje pred tveganjem, ki se pripoznajo v izkazu poslovnega izida. Stroški izposojanja se v izkazu poslovnega izida pripoznajo po metodi efektivnih obresti.

p.) Obdavčitev

Davki vključujejo obveznosti za odmerjeni davek in odloženi davek. Davek od dobička se izkaže v izkazu poslovnega izida, razen v tistem delu, v katerem se nanaša na poslovne združitve ali postavke, ki se izkazujejo neposredno v drugem vseobsegajočem donosu.

Obveznosti za odmerjeni davek temeljijo na obdavčljivem dobičku za leto. Obdavčljivi dobiček se razlikuje od čistega dobička, poročanega v izkazu poslovnega izida, ker izključuje postavke prihodkov ali odhodkov, ki so obdavčljive ali odbitne v drugih letih, in tudi postavke, ki niso nikoli obdavčljive ali odbitne. Obveznost Družbe za odmerjeni davek se izračuna z uporabo davčnih stopenj, ki so bile veljavne na dan poročanja.

Odloženi davek je v celoti izkazan z uporabo metode obveznosti po izkazu finančnega položaja začasne razlike, ki nastajajo med davčnimi vrednostmi sredstev in obveznosti ter njihovimi knjigovodskimi vrednostmi v posamičnih računovodskih izkazih. Odloženi davek se določi z uporabo davčnih stopenj (in zakonov), ki so bili veljavni na dan izkaza finančnega položaja in za katere se pričakuje, da bodo uporabljeni, ko se odložena terjatev za davek realizira ali pa se odložena obveznost za davek poravna.

Odložena terjatev za davek se pripozna v obsegu, za katerega obstaja verjetnost, da bo na razpolago prihodnji obdavčljivi dobiček, v breme katerega bo v prihodnje mogoče uporabiti odloženo terjatev.

q.) Določanje poštene vrednosti

Glede na računovodske usmeritve Družbe je v številnih primerih potrebna določitev poštene vrednosti tako finančnih kot tudi nefinančnih sredstev in obveznosti.

Poštena vrednost je znesek, s katerim je mogoče prodati sredstvo ali zamenjati obveznost med dobro obveščenicima in voljnima strankama v premišljenem poslu.

Družba pri določanju poštene vrednosti finančnih instrumentov upošteva naslednjo hierarhijo ravnih določanj poštene vrednosti:

- prva raven zajema kotirane cene (neprilagojene) na delujočih trgih za enaka sredstva ali obveznosti;
- druga raven zajema vhodne podatke poleg kotiranih cen, vključenih v prvo raven, ki so neposredno (tj. kot cene) ali posredno (tj. kot izpeljani iz cen) zaznavni za sredstvo ali obveznosti;
- tretja raven zajema vhodne podatke za sredstvo ali obveznost, ki ne temeljijo na zaznavnih tržnih podatkih.

Družba uporablja kotirane cene kot osnovo za pošteno vrednost finančnih instrumentov. Če finančni instrument ne kotira na organiziranem trgu oz. se trg ocenjuje kot nedelujoč, Družba uporabi vhodne podatke druge in tretje ravni za ocenitev poštene vrednosti finančnega instrumenta.

Kjer so potrebna dodatna pojasnila v zvezi s predpostavkami za določitev poštenih vrednosti, so ta navedena v razčlenitvah k posameznim postavkam sredstev oziroma obveznosti Družbe.

Metode določanja poštene vrednosti posameznih skupin sredstev za potrebe merjenja oziroma poročanja so opisane v nadaljevanju.

Neopredmetena sredstva

Poštena vrednost neopredmetenih sredstev temelji na metodi diskontiranih denarnih tokov, za katere se pričakuje, da bodo izhajali iz uporabe in morebitne prodaje sredstev.

Opredmetena osnovna sredstva

Poštena vrednost opredmetenih osnovnih sredstev iz poslovnih združitvev je njihova tržna vrednost. Tržna vrednost nepremičnin je enaka ocenjeni vrednosti, po kateri bi se lahko nepremičnina na dan cenitve in po ustreznem trženju izmenjala v premišljenem poslu med voljnim prodajalcem in voljnim kupcem, pri čemer so stranke dobro obveščene in ravnajo razumno, neprisiljeno in neodvisno. Tržna vrednost naprav, opreme in inventarja temelji na ponujeni tržni ceni podobnih predmetov.

Naložbene nepremičnine

Vrednost naložbenih nepremičnin se oceni s pomočjo skupne vrednosti pričakovanih denarnih tokov

iz oddajanja nepremičnine v najem. Donos, ki odseva posebna tveganja, je vključen v izračun vrednosti nepremičnine na osnovi diskontiranih neto denarnih tokov na letni ravni.

Zaloge

Poštena vrednost zalog v poslovnih združitvah se določi na podlagi njihove pričakovane prodajne vrednosti pri rednem poslovanju, zmanjšane za ocenjene stroške prodaje.

Finančna sredstva po pošteni vrednosti skozi poslovni izid in za prodajo razpoložljiva finančna sredstva

Poštena vrednost finančnih sredstev po pošteni vrednosti skozi poslovni izid in za prodajo razpoložljivih finančnih sredstev se določa skladno s predhodno določeno hierarhijo ravni določanja poštene vrednosti finančnih instrumentov. Če poštene vrednosti ni mogoče zanesljivo izmeriti, saj je razpon ocen utemeljene poštene vrednosti pomemben in je verjetnost različnih ocen težko presoditi, družba meri finančno sredstvo po nabavni vrednosti.

Naložbe v pridružene družbe in skupaj obvladovane družbe

Družba določa pošteno vrednost naložb v pridružene družbe in skupaj obvladovane družbe skladno s predhodno določeno hierarhijo ravni določanja poštene vrednosti finančnih instrumentov. Metode določanja vrednosti in vhodne predpostavke za vsako naložbo posebej so podrobneje predstavljene v razkritjih.

Terjatve in dana posojila

Poštena vrednost terjatev in posojil se izračuna kot sedanja vrednost prihodnjih denarnih tokov, razobrestenih po tržni obrestni meri ob koncu poročevalskega obdobja. Ocena upošteva kreditno tveganje teh finančnih sredstev.

Neizpeljane finančne obveznosti

Poštena vrednost se za potrebe poročanja izračuna na podlagi sedanje vrednosti prihodnjih izplačil glavnice in obresti, diskontiranih po tržni obrestni meri ob koncu poročevalskega obdobja.

Izpeljani finančni instrumenti

- Poštena vrednost rokovnih poslov je enaka njihovi ponujeni tržni ceni na dan poročanja.
- Poštena vrednost obrestne zamenjave na dan poročanja se oceni z diskontiranjem prihodnjih denarnih tokov iz naslova spremenljive obrestne mere (prejem obresti iz zamenjave) in iz naslova nespremenljive obrestne mere (plačilo obresti iz zamenjave).
- Poštena vrednost blagovnih zamenjav je enaka njihovi tržni ceni na dan poročanja.

r.) Čisti dobiček na delnico

Družba pri navadnih delnicah izkazuje osnovni dobiček na delnico in popravljene dobiček na delnico. Osnovna dobičkonosnost delnice se izračuna tako, da delimo dobiček oziroma izgubo, ki pripada navadnim delničarjem, s tehtanim povprečnim številom navadnih delnic v poslovnem letu. Popravljene dobiček delnice pa se izračunava s prilagoditvijo dobička oziroma izgube, ki pripada navadnim delničarjem, in tehtanega povprečnega števila navadnih delnic v poslovnem letu, za učinek vseh možnostnih navadnih delnic, ki predstavljajo zamenljive obveznice in delniške opcije za zaposlene. Ker Družba nima zamenljivih obveznic ali delniških opcij za zaposlene je osnovna dobičkonosnost delnice enaka popravljene dobičkonosnosti delnice.

s.) Izkaz denarnih tokov

Izkaz denarnih tokov je za del, ki se nanaša na poslovanje, sestavljen po posredni metodi iz podatkov

izkaza finančnega položaja na dan 31. 12. 2008 in izkaza finančnega položaja na dan 31. 12. 2009 ter iz podatkov izkaza poslovnega izida za leto 2009. Del, ki se nanaša na naložbenje in financiranje, pa je sestavljen po neposredni metodi. Plačane in prejete zamudne obresti iz naslova poslovnih terjatev se razporedijo med denarne tokove iz poslovanja. Obresti od posojil ter plačane in prejete dividende se razvrstijo med denarne tokove iz financiranja.

5.) Poročanje po odsekih

Ker računovodsko poročilo zajema tako računovodske izkaze in pripadajoča pojasnila Skupine, kakor tudi Družbe, so v razkritju predstavljeni le poslovni odseki Skupine.

Poslovni odsek je sestavni del Skupine, ki opravlja poslovne dejavnosti, iz naslova katerih dobiva prihodke in s katerimi ima stroške, ki se nanašajo na transakcije z drugimi sestavnimi deli iste Skupine. Rezultate poslovnih odsekov redno pregledujejo vodstveni delavci Skupine, da lahko na njihovi podlagi sprejemajo odločitve o virih, ki jih je treba razporediti v določeni odsek, in ocenjujejo uspešnost poslovanja Skupine.

Vodstveni delavci Skupine spremljajo podatke na dveh nivojih: na tako imenovanem mikro nivoju, na katerem se gleda posamezno enoto in na makro nivoju, na katerem se spremljajo podatki samo po določenih ključnih podatkih, s katerimi se lahko primerjamo tudi s podobnimi družbami v Evropi. Zaradi nepreglednosti mase podatkov in občutljivosti le-teh na mikro nivoju, Skupina v letnem poročilu razkriva podatke samo na makro nivoju.

Tako pri pripravljanju in predstavljanju računovodskih izkazov Skupina upošteva naslednja odseka:

- naftno - trgovska dejavnost,
- plinska, okoljska ter ostala energetska dejavnost.

Naftno – trgovska dejavnost zajema:

- prodajo nafte in drugih proizvodov iz nafte,
- prodajo dopolnilnega asortimenta.

Dopolnilni asortiment vključuje prodajo avtomateriala, prehrabnega blaga, galanterije, tobачnih izdelkov in loterije, kuponov ter kartic.

Plinska, okoljska ter ostala energetska dejavnost zajema:

- prodajo in distribucijo plina,
- proizvodnjo, prodajo in distribucijo električne in toplotne energije,
- projekte učinkovite rabe energije in celovite energetske oskrbe,
- okoljsko dejavnost.

Poslovni odseki Skupine za leto 2008:

(v EUR)	Naftno - trgovska dejavnost	Plinska, okoljska ter ostala energetska dejavnost	Skupaj	Izkaz poslovnega izida / Izkaz finančnega položaja
Prihodki od prodaje	4.411.002.062	143.414.465	4.554.416.527	-
Prihodki iz odnosov z odvisnimi družbami	(1.573.260.552)	(31.521.922)	(1.604.782.474)	-
Prihodki od prodaje	2.837.741.510	111.892.543	2.949.634.054	2.949.634.054
Čisti poslovni izid poslovnega leta **	(75.008.147)	13.346.271	(61.661.876)	(61.661.876)
Prihodki od obresti *	5.265.979	1.531.703	6.797.682	6.797.682
Odhodki od obresti *	(21.069.725)	(6.128.500)	(27.198.225)	(27.198.225)
Amortizacija opredmetenih osnovnih sredstev, neopredmetenih osnovnih sredstev in naložbenih nepremičnin	27.928.311	4.782.193	32.710.504	32.710.504
Prihodki od naložb vrednotenih po kapitalski metodi	5.148.490	13.874.132	19.022.622	19.022.622
Vsa sredstva	1.020.899.427	181.378.225	1.202.277.652	1.202.277.652
Naložbe vrednotene po kapitalski metodi	61.221.627	84.147.884	145.369.511	145.369.511
Opredmetena osnovna sredstva, neopredmetena sredstva in naložbene nepremičnine	517.354.010	84.141.003	601.495.013	601.495.013
Ostala sredstva	442.323.790	13.089.338	455.413.128	455.413.128

* Prihodki in odhodki od obresti so ocenjeni glede na delež naložb in sredstev odseka v skupnih naložbah in sredstvih.

** Čisti poslovni izid poslovnega leta naftno-trgovske dejavnosti vsebuje celoten vpliv naložbe v Istrabenz d.d..

Poslovni odseki Skupine za leto 2009:

(v EUR)	Naftno - trgovska dejavnost	Plinska, okoljska ter ostala energetska dejavnost	Skupaj	Izkaz poslovnega izida / Izkaz finančnega položaja
Prihodki od prodaje	3.098.156.655	120.149.825	3.218.306.480	-
Prihodki iz odnosov z odvisnimi družbami	(860.030.882)	(24.412.182)	(884.443.064)	-
Prihodki od prodaje	2.238.125.772	95.737.643	2.333.863.416	2.333.863.416
Čisti poslovni izid poslovnega leta **	(7.202.540)	15.093.032	7.890.492	7.890.492
Prihodki od obresti *	5.626.611	1.965.226	7.591.837	7.591.837
Odhodki od obresti *	(13.918.715)	(4.861.439)	(18.780.154)	(18.780.154)
Amortizacija opredmetenih osnovnih sredstev, neopredmetenih osnovnih sredstev in naložbenih nepremičnin	29.095.574	5.002.106	34.097.680	34.097.680
Prihodki od naložb vrednotenih po kapitalski metodi	(17.905.879)	14.222.363	(3.683.516)	(3.683.516)
Vsa sredstva	932.333.122	203.192.551	1.135.525.673	1.135.525.673
Naložbe vrednotene po kapitalski metodi	37.969.720	98.631.988	136.601.708	136.601.708
Opredmetena osnovna sredstva, neopredmetena sredstva in naložbene nepremičnine	502.735.216	90.221.950	592.957.166	592.957.166
Ostala sredstva	391.628.186	14.338.613	405.966.799	405.966.799

* Prihodki in odhodki od obresti so ocenjeni glede na delež naložb in sredstev odseka v skupnih naložbah in sredstvih.

** Čisti poslovni izid poslovnega leta naftno-trgovske dejavnosti vsebuje celoten vpliv naložbe v Istrabenz d.d..

Dodatni podatki glede na geografsko območje za Skupino:

(v EUR)	Prodaja		Skupaj sredstva		Investicijski izdatki	
	2009	2008	2009	2008	2009	2008
Slovenija	1.906.604.937	2.355.504.401	597.737.558	672.558.961	24.010.352	37.638.404
Hrvaška	292.642.941	341.503.865	194.931.235	209.222.808	11.066.397	20.869.213
Bosna in Hercegovina	119.356.149	202.705.049	63.703.722	81.806.468	476.922	8.200.860
Avstrija	8.671.606	3.599.598	2.314.541	7.242.685	62.787	18.483
Druge države	6.587.785	46.321.141	93.687.893	52.484.227	1.150.719	11.879.523
	2.333.863.418	2.949.634.054	952.374.949	1.023.315.149	36.767.177	78.606.483
Skupaj obvladovane družbe			24.788.513	16.804.768		
Pridružene družbe			123.450.865	129.622.543		
Nerazporejena sredstva			34.911.347	32.535.192		
Skupaj sredstva			1.135.525.674	1.202.277.652		

V prikazu geografskih območij so prihodki območja določeni na osnovi geografske lokacije kupcev, medtem ko so sredstva določena na podlagi geografske lokacije sredstev.

Terjatev do največjega posameznega kupca v Skupini znaša na dan 31. 12. 2009 10.743.113 EUR in predstavlja 4,7 % terjatev do kupcev.

6. Razkritja k posameznim postavkam v računovodskih izkazih

6.1 Popravek napak iz preteklih let

V letu 2009 je Skupina popravila naslednje napake iz preteklih let:

- pripoznala je rezervacije za zasluge zaposlencev pri najemnikih bencinskih servisov,
- popravila je napako zaradi nezaznavanja znakov slabitve naložbe v NLB d.d. v letu 2008,
- odpravila je napako pri pripoznanju investicij v teku.

V letu 2009 je Družba popravila dve napaki iz preteklih let:

- pripoznala je rezervacije za zasluge zaposlencev pri najemnikih bencinskih servisov,
- popravila je napako zaradi nezaznavanja znakov slabitve naložbe v NLB d.d. v letu 2008.

Rezervacije za zasluge zaposlencev pri najemnikih bencinskih servisov

Iz pogodb o poslovnem sodelovanju, ki jih je Skupina/Družba sklenila z najemniki bencinskih servisov, izhaja, da so pravice zaposlenih pri najemnikih bencinskih servisov do jubilejnih nagrad in odpravnin ob upokojitvi izenačene s pravicami zaposlenih pri Petrolu d.d., Ljubljana. Pogodbena zaveza Skupine/Družbe, da povrne stroške opisanih pravic najemnikom bencinskih servisov, je osnova za pripoznanje dolgoročnih rezervacij. Skupina/Družba v preteklosti teh obveznosti ni prikazovala.

Napaka izhaja iz obdobja pred prvim predstavljenim preteklim obdobjem, zaradi česar je Skupina/Družba napako odpravila s preračunavanjem začetnih saldov na dan 1. 1. 2008. Podlaga za knjiženje začetnih saldov je aktuarski izračun rezervacij za jubilejne nagrade in odpravnine ob upokojitvi za zaposlene pri najemnikih bencinskih servisov na dan 1. 1. 2008.

Vpliv popravka napake je predstavljen v tabeli v nadaljevanju.

Popravek napake zaradi nezaznanja znakov slabitve naložbe v NLB d.d. v letu 2008

Skupina/Družba na dan 31. 12. 2008 ni zaznala znakov slabitve naložbe v delnice NLB d.d., zaradi česar naložbe v letu 2008 ni slabila.

Napaka izhaja iz primerjalnega obdobja, zaradi česar je Skupina/Družba napako popravila s preračunavanjem primerjalnih zneskov preteklega obdobja. Podlaga za popravek napake je vrednotenje naložbe v delnice NLB d.d. na podlagi podatkov, ki so bili dostopni v obdobju do sprejetja letnega poročila za leto 2008.

Vpliv popravka napake je predstavljen v tabeli v nadaljevanju.

Napaka pri pripoznanju investicij v teku

Skupina je v letu 2009 popravila napako iz preteklih let in za 116.052 EUR znižala opredmetena osnovna sredstva v prvem možnem obdobju, in sicer na dan 1. 1. 2008.

Vpliv popravka napak v Skupini

(v EUR)	Skupina Petrol					
	31. december 2008 popravljeno	31. december 2008	Celotna razlika	Razlika zaradi popravka drugih rezervacij 1. januar 2008	Razlika zaradi popravka za prodajo razpoložljivih sredstev 31. december 2008	Razlika zaradi popravka investicij v teku
Osnovna sredstva	559.177.468	559.293.520	(116.052)	0	0	(116.052)
Za prodajo razpoložljiva finančna sredstva	14.298.513	22.692.913	(8.394.400)	0	(8.394.400)	0
Terjatve za odloženi davek	32.535.193	30.655.307	1.879.886	201.006	1.678.880	0
Zadržani poslovni izid	42.806.180	51.446.802	(8.640.622)	(1.809.050)	(6.715.520)	(116.052)
Druge rezervacije	19.122.529	17.112.473	2.010.056	2.010.056	0	0

Vpliv popravka napak v Družbi:

(v EUR)	Petrol d.d.				
	31. december 2008 popravljeno	31. december 2008	Celotna razlika	Razlika zaradi popravka drugih rezervacij 1. januar 2008	Razlika zaradi popravka za prodajo razpoložljivih sredstev 31. december 2008
Za prodajo razpoložljiva finančna sredstva	14.219.470	22.613.870	(8.394.400)	0	(8.394.400)
Terjatve za odloženi davek	31.523.027	29.643.141	1.879.886	201.006	1.678.880
Zadržani poslovni izid	(8.524.570)	0	(8.524.570)	(1.809.050)	(6.715.520)
Druge rezervacije	16.943.204	14.933.149	2.010.056	2.010.056	0

6.2 Drugi prihodki

(v EUR)	Skupina Petrol		Petrol d.d.	
	2009	2008	2009	2008
Prihodki od odprave vnaprej vračunanih stroškov tožb	3.891.522	113.634	3.371.388	110.617
Poraba ekoloških rezervacij	1.631.587	1.684.406	1.631.587	1.684.406
Dobiček pri prodaji osnovnih sredstev	1.525.546	2.471.395	1.196.093	2.343.214
Izterjane odpisane terjatve	1.251.080	11.561	987.082	11.428
Prejeti kasaskonti. rabati	1.098.642	387.439	123.581	238.151
Odprava vračunanih stroškov, odhodkov	465.132	385.091	449.697	310.763
Odprava vračunanih inventurnih mankov	442.174	543.165	0	543.165
Odprava popravkov terjatev	367.941	2.865.260	36.999	2.475.848
Prejete odškodnine od zavarovalnic	287.199	390.058	95.345	52.365
Prejete pogodbene kazni	209.482	206.384	209.482	18.500
Poplačilo sodnih stroškov	128.418	133.608	97.936	111.141
Obračunana amortizacija od sredstev v upravljanju	65.400	65.400	52.262	52.262
Vračilo nadomestil stavbnega zemljišča	59.580	82.873	59.580	82.873
Odprava rezervacij za odpravnine in jubilejne nagrade	24.000	392.588	0	265.615
Prejete odškodnine od države	40.925	55.338	40.925	49.043
Drugi prihodki	757.174	770.672	98.159	105.828
Skupaj drugi prihodki	12.245.802	10.558.872	8.450.116	8.455.219

6.3 Stroški prodavanja in splošnih dejavnosti

(v EUR)	Skupina Petrol			Petrol d.d.		
	Stroški prodavanja	Stroški splošnih dejavnosti	Skupaj	Stroški prodavanja	Stroški splošnih dejavnosti	Skupaj
2008 popravljen						
Stroški materiala	22.084.106	1.839.753	23.923.859	8.788.134	663.694	9.451.829
Stroški storitev	96.802.494	15.963.463	112.765.957	102.544.709	12.207.036	114.751.744
Stroški dela	33.304.896	16.610.339	49.915.235	12.400.418	10.365.688	22.766.106
Amortizacija	29.705.400	3.005.104	32.710.504	20.519.561	1.828.156	22.347.717
Drugi stroški	1.249.384	4.252.569	5.501.953	780.191	2.533.168	3.313.359
Drugi poslovni odhodki	857.827	179.738	1.037.565	734.937	7.861	742.798
Skupaj	184.004.107	41.850.966	225.855.073	145.767.951	27.605.603	173.373.553

(v EUR)	Skupina Petrol			Petrol d.d.		
	Stroški prodavanja	Stroški splošnih dejavnosti	Skupaj	Stroški prodavanja	Stroški splošnih dejavnosti	Skupaj
2009						
Stroški materiala	21.661.258	1.656.126	23.317.384	8.825.065	622.377	9.447.442
Stroški storitev	97.275.567	15.319.514	112.595.081	102.123.055	11.753.908	113.876.963
Stroški dela	35.292.096	17.237.029	52.529.125	12.223.322	10.778.207	23.001.529
Amortizacija	30.861.763	3.235.917	34.097.680	20.344.999	1.839.054	22.184.053
Drugi stroški	863.940	17.511.210	18.375.150	313.360	5.549.648	5.863.007
Drugi poslovni odhodki	285.626	177.640	463.266	49.310	320	49.630
Skupaj	186.240.250	55.137.436	241.377.686	143.879.111	30.543.514	174.422.624

6.4 Stroški materiala

(v EUR)	Skupina Petrol		Petrol d.d.	
	2009	2008	2009	2008
Stroški energije	16.805.840	17.724.183	4.699.743	4.709.196
Stroški potrošnega materiala	5.308.509	4.849.803	3.943.733	3.823.960
Odpis drobnega inventarja	157.586	249.122	59.986	120.018
Drugi stroški materiala	1.045.449	1.100.751	743.980	798.655
Skupaj stroški materiala	23.317.384	23.923.859	9.447.442	9.451.829

6.5 Stroški storitev

(v EUR)	Skupina Petrol		Petrol d.d.	
	2009	2008	2009	2008
Stroški transportnih storitev	29.144.783	30.774.138	27.728.158	29.144.579
Najemnine	9.568.081	9.348.624	8.114.574	8.134.480
Stroški storitev vzdrževanja osnovnih sredstev	9.485.830	8.563.168	9.534.873	8.249.818
Stroški intelektualnih storitev	5.981.955	5.681.274	3.810.351	3.890.638
Stroški plačilnega prometa in bančnih storitev	5.685.456	5.865.321	4.647.990	4.890.841
Stroški sejmov, reklame in reprezentance	3.332.884	3.904.001	2.895.436	3.321.332
Stroški zavarovalnih premij	2.671.588	2.421.968	1.827.497	1.768.027
Povračila stroškov zaposlenim v zvezi z delom	900.438	989.357	395.980	500.780
Stroški drugih storitev	45.824.066	45.218.106	54.922.103	54.851.250
Skupaj stroški storitev	112.595.081	112.765.957	113.876.963	114.751.744

Skupina Petrol

Stroški drugih storitev večinoma predstavljajo stroške najemov bencinskih servisov v višini 32.120.824 EUR (2008: 31.803.724 EUR), ter stroške prispevkov za poslovanje ob avtocestah v višini 4.237.830 EUR (2008: 3.040.696 EUR).

Med stroški intelektualnih storitev so izkazane revizijske storitve v višini 252.056 EUR (2008: 277.561 EUR). Revizijske storitve vključujejo storitve revidiranja letnega poročila v višini 174.919 EUR (2008: 187.801 EUR), storitve davčnega svetovanja v višini 9.200 EUR (2008: 28.559 EUR) in druge nerevizijske storitve v višini 67.937 EUR (2008: 9.814 EUR). V letu 2008 so revizijske storitve vključevale tudi druge storitve revidiranja v višini 51.387 EUR.

Petrol d.d., Ljubljana

Stroški drugih storitev večinoma predstavljajo stroške najemov bencinskih servisov v višini 29.831.898 EUR (2008: 29.404.774 EUR), ter stroške prispevkov za poslovanje ob avtocestah v višini 3.274.214 EUR (2008: 2.973.850 EUR).

Med stroške intelektualnih storitev so izkazane revizijske storitve v višini 64.804 EUR (2008: 70.979 EUR). Revizijske storitve vključujejo storitve revidiranja letnega poročila v višini 54.556 EUR (2008: 67.190 EUR) in druge nerevizijske storitve v višini 10.248 EUR (2008: 400 EUR). V letu 2008 so revizijske storitve vključevale tudi druge storitve revidiranja v višini 3.389 EUR.

6.6 Stroški dela

(v EUR)	Skupina Petrol		Petrol d.d.	
	2009	2008	2009	2008
Plače	38.641.512	37.457.518	17.171.810	17.241.518
Stroški pokojninskih zavarovanj	2.994.983	2.793.913	1.633.754	1.490.542
Stroški drugih zavarovanj	3.464.231	3.153.771	1.333.491	1.236.729
Davek na izplačane plače	0	690.284	0	445.534
Povračilo prevoza na delo	1.586.532	1.579.533	492.300	461.054
Povračilo prehrane med delom	1.659.780	1.513.926	646.888	593.629
Regres za letni dopust	1.345.719	1.156.188	513.000	480.812
Dodatno pokojninsko zavarovanje	830.560	789.985	462.007	436.849
Druga povračila in nadomestila	2.005.808	780.117	748.279	379.439
Skupaj stroški dela	52.529.125	49.915.235	23.001.529	22.766.106

Število zaposlenih po stopnjah formalne izobrazbe na dan 31. 12. 2009:

	Skupina Petrol			Petrol d.d.		
	Zaposleni v skupini	Zaposleni pri najemnih BS	Skupaj	Zaposleni v družbi	Zaposleni pri najemnih BS	Skupaj
I. stopnja	21	21	42	1	21	22
II. stopnja	73	67	140	15	63	78
III. stopnja	46	68	114	1	15	16
IV. stopnja	587	634	1.221	39	504	543
V. stopnja	820	640	1.460	200	545	745
VI. stopnja	129	28	157	62	27	89
VII. stopnja	407	14	421	254	13	267
VIII. stopnja	1	0	1	1	0	1
Skupaj	2.084	1.472	3.556	573	1.188	1.761

6.7 Amortizacija

(v EUR)	Skupina Petrol		Petrol d.d.	
	2009	2008	2009	2008
Amortizacija neopredmetenih sredstev	871.176	759.429	622.910	525.470
Amortizacija opredmetenih osnovnih sredstev	32.367.526	31.105.375	20.669.872	20.929.364
Amortizacija naložbenih nepremičnin	858.978	845.700	891.271	892.883
Skupaj amortizacija	34.097.680	32.710.504	22.184.053	22.347.717

6.8 Drugi stroški

(v EUR)	Skupina Petrol		Petrol d.d.	
	2009	2008 popravljen	2009	2008 popravljen
Popravek vrednosti poslovnih terjatev	13.782.102	958.126	3.032.939	0
Sponsoriranja in donacije	1.349.182	1.618.885	1.222.475	1.531.810
Odpis sredstev	605.808	521.077	252.595	384.336
Dajatve za varstvo okolja in dajatve, neodvisne od poslovanja	594.888	731.339	204.940	146.134
Izguba pri prodaji/izločitvi opredmetenih osnovnih sredstev	831.068	595.111	760.572	349.548
Drugi stroški	1.212.102	1.077.415	389.486	901.531
Skupaj drugi stroški	18.375.150	5.501.953	5.863.007	3.313.359

Skupina Petrol

Za ustrežnejši prikaz je Skupina odhodke zaradi slabitev finančnih sredstev prestavila med finančne odhodke. V preteklem obdobju so bili ti izkazani med odpisi. Da bi zagotovila skladnost s tekočim letom, je Skupina v primerjalnem letu 2008 prestavila 142.561.607 EUR slabitev med finančne odhodke.

Petrol d.d., Ljubljana

Za ustrežnejši prikaz je Družba odhodke zaradi slabitev finančnih sredstev prestavila med finančne odhodke. V preteklem obdobju so bili ti izkazani med odpisi. Da bi zagotovila skladnost s tekočim letom, je Družba v primerjalnem letu 2008 prestavila 139.969.927 EUR slabitev med finančne odhodke.

6.9 Drugi odhodki

(v EUR)	Skupina Petrol		Petrol d.d.	
	2009	2008	2009	2008
Plačilo tankerskih prekojstojnin	0	615.517	0	615.517
Drugi odhodki (reklamacije, dajatve ...)	463.266	422.048	49.630	127.281
Skupaj drugi odhodki	463.266	1.037.565	49.630	742.798

6.10 Deleži in dividende

Deleži dobičkov iz naložb, vrednotenih po kapitalski metodi, skupine Petrol

(v EUR)	Skupina Petrol	
	2009	2008
Geoplin d.o.o. Ljubljana	13.719.120	13.467.306
Aquasystems d.o.o.	520.628	397.437
Ogrevanje Piran d.o.o.	(17.385)	9.389
Istrabenz d.d.	(20.455.069)	2.848.103
Bio goriva d.o.o.	0	(128.513)
Marche Gostinstvo d.o.o.	67.935	93.470
Skupaj pridružene družbe	(6.164.771)	16.687.192
Instalacija d.o.o. Koper	2.566.699	2.268.010
Geoenergo d.o.o.	(3.818)	6.317
Karkasa, d.o.o.	45.143	80.403
Petrol - Bonus d.o.o.	(115.801)	(78.845)
Petrol - Oti - Slovenija L.L.C.	(19.684)	39.854
Petrol Slovenia Tirana Wholesale Sh.A.	8.716	19.691
Skupaj skupaj obvladovane družbe	2.481.255	2.335.430
Skupaj finančni prihodki iz deležev	(3.683.516)	19.022.622

Finančni prihodki iz dividend odvisnih, pridruženih in skupaj obvladovanih družb družbe Petrol d.d., Ljubljana

(v EUR)	Petrol d.d.	
	2009	2008
Petrol-Trade H.m.b.H.	5.587.468	4.622.529
Skupaj odvisne družbe	5.587.468	4.622.529
Geoplin d.o.o. Ljubljana	4.789.871	2.926.003
Aquasystems d.o.o.	519.980	259.990
Marche Gostinstvo d.o.o.	77.536	0
Skupaj pridružene družbe	5.387.387	3.185.993
Instalacija d.o.o. Koper	3.070.822	2.728.360
Skupaj skupaj obvladovane družbe	3.070.822	2.728.360
Skupaj finančni prihodki iz deležev	14.045.677	10.536.882

6.11 Drugi finančni prihodki in odhodki

(v EUR)	Skupina Petrol		Petrol d.d.	
	2009	2008 popravljen	2009	2008 popravljen
Tečajne razlike	32.099.108	45.071.330	28.187.812	41.834.014
Dobiček izpeljanih finančnih instrumentov	25.613.327	57.047.370	25.613.279	57.047.370
Prihodki za obresti	7.591.837	6.797.682	5.801.327	7.069.903
Drugi finančni prihodki	236.780	3.365.979	236.654	3.262.011
Skupaj drugi finančni prihodki	65.541.052	112.282.361	59.839.072	109.213.299
Izguba izpeljanih finančnih instrumentov	(38.225.713)	(38.975.094)	(38.225.703)	(38.975.094)
Tečajne razlike	(33.317.384)	(62.973.766)	(30.680.801)	(57.520.059)
Odhodki za obresti	(18.780.154)	(27.198.225)	(16.322.229)	(22.076.287)
Slabitev naložb	(2.485.916)	(151.107.273)	(27.845.384)	(148.515.591)
Slabitev dobrega imena	(4.724.483)	0	0	0
Drugi finančni odhodki	(753.388)	(469.480)	(714.955)	(409.856)
Skupaj drugi finančni odhodki	(98.287.038)	(280.723.838)	(113.789.072)	(267.496.887)
Neto skupaj	(32.745.986)	(168.441.477)	(53.950.000)	(158.283.588)

Skupina Petrol

Za ustrežnejši prikaz je Skupina odhodke zaradi slabitev finančnih sredstev prestavila med finančne odhodke. V preteklem obdobju so bili ti izkazani med odpisi. Da bi zagotovila skladnost s tekočim letom, je Skupina v primerjalnem letu 2008 prestavila 142.561.607 EUR slabitev med finančne odhodke. Prav tako je za ustrežnejši prikaz Skupina učinke blagovnih zamenjav prestavila med finančne prihodke in odhodke, saj so ti sestavljali kosmati poslovni izid. Iz tega naslova ima Skupina za 10.999.856 EUR višje finančne prihodke in za 12.176.852 EUR višje finančne odhodke.

Čiste tečajne razlike Skupine, brez upoštevanja učinkov rokovnih (terminskih) pogodb, so v letu 2009 negativne v višini 6.126.605 EUR, v letu 2008 so pozitivne v višini 6.096.236 EUR.

Zaradi popravka napake (Razkritje 6.1) ima Skupina v letu 2008 dodatno slabitev naložbe v NLB d.d. v višini 8.394.400 EUR.

Petrol d.d., Ljubljana

Za ustrežnejši prikaz je Družba odhodke zaradi slabitev finančnih sredstev prestavila med finančne odhodke. V preteklem obdobju so bili ti izkazani med odpisi. Da bi zagotovila skladnost s tekočim letom, je Družba v primerjalnem letu 2008 prestavila 139.969.927 EUR slabitev med finančne odhodke.

Prav tako je za ustrežnejši prikaz Družba učinke blagovnih zamenjav prestavila med finančne prihodke in odhodke, saj so ti sestavljali kosmati poslovni izid. Iz tega naslova ima Družba za 10.999.856 EUR višje finančne prihodke in za 12.176.852 EUR višje finančne odhodke.

Čiste tečajne razlike Družbe, brez upoštevanja učinkov rokovnih (terminskih) pogodb, so v letu 2009 negativne v višini 10.037.891 EUR, v letu 2008 pa pozitivne v višini 2.858.920 EUR.

Zaradi popravka napake (Razkritje 6.1) ima Družba v letu 2008 dodatno slabitev naložbe v NLB d.d. v višini 8.394.400 EUR.

6.12 Davki

(v EUR)	Skupina Petrol		Petrol d.d.	
	2009	2008 popravljen	2009	2008 popravljen
Obračunani davek	(8.442.839)	(12.376.783)	(6.404.988)	(10.586.588)
Razmejeni davki	1.916.426	29.275.027	4.787.887	28.915.695
Davki	(6.526.413)	16.898.244	(1.617.101)	18.329.107

(v EUR)	Skupina Petrol		Petrol d.d.	
	2009	2008 popravljen	2009	2008 popravljen
Poslovni izid pred davki	14.416.905	(78.560.120)	12.278.903	(89.474.693)
Izračunani davek po veljavni davčni stopnji	3.027.550	(17.283.226)	2.578.570	(19.684.432)
Davčni učinek neobdavčenih prihodkov	(4.045.076)	(3.393.674)	(2.984.624)	(3.187.309)
Davčni učinek odhodkov, ki se pri obračunu davka ne odštejejo	7.756.002	4.446.039	2.023.156	4.542.633
Učinek davčnih stopenj pri tujih davčnih oblasteh	(212.063)	(667.383)	0	0
Davki	6.526.413	(16.898.244)	1.617.101	(18.329.107)
Efektivna davčna stopnja	45,27 %	-	13,17 %	-

Gibanje odloženih davkov skupine Petrol

Odložene terjatve za davek

(v EUR)	Naložbe	Rezervacije	Popravek terjatav	Zaloge	Drugo	Skupaj
Stanje 1. januarja 2008	0	(1.074.130)	(499.433)	(131.389)	(7.694)	(1.712.648)
Popravek napake iz preteklih let (razkritje 6.1)	0	(201.006)	0	0	0	(201.006)
Stanje 1. januarja popravljeno	0	(1.275.136)	(499.433)	(131.389)	(7.694)	(1.913.652)
V breme/(dobro) izkaza poslovnega izida	(30.262.457)	715.259	330.163	36.204	(5.966)	(29.186.797)
V breme/(dobro) kapitala	(1.434.995)	0	0	0	0	(1.434.995)
Tečajne razlike	0	(15)	266	0	0	251
Stanje 31. decembra 2008	(31.697.452)	(559.892)	(169.004)	(95.185)	(13.660)	(32.535.192)
V breme/(dobro) izkaza poslovnega izida	(23.002)	(57.357)	(1.794.404)	10.803	(30.751)	(1.894.711)
V breme/(dobro) kapitala	(476.411)	0	0	0	0	(476.411)
Tečajne razlike	0	0	(5.441)	0	409	(5.032)
Stanje 31. decembra 2009	(32.196.865)	(617.249)	(1.968.849)	(84.382)	(44.002)	(34.911.346)

Odložene obveznosti za davek

(v EUR)	Naložbe	Osnovna sredstva	Drugo	Skupaj
Stanje 1. januarja 2008	866.728	814.046	19.094	1.699.869
Poslovna združitev	0	5.918.480	0	5.918.481
V breme/(dobro) izkaza poslovnega izida	0	(74.531)	(13.699)	(88.230)
V breme/(dobro) kapitala	(747.525)	0	0	(747.525)
Tečajne razlike	0	(66.384)	0	(66.384)
Stanje 31. decembra 2008	119.203	6.591.611	5.395	6.716.210
V breme/(dobro) izkaza poslovnega izida	0	(76.537)	54.822	(21.715)
V breme/(dobro) kapitala	26.488	0	0	26.488
Prevedbene razlike	0	8.657	0	8.657
Stanje 31. decembra 2009	145.691	6.523.731	60.217	6.729.641

Gibanje odloženih davkov družbe Petrol d.d., Ljubljana

Odložene terjatve za davek

(v EUR)	Naložbe	Rezervacije	Popravek terjatev	Skupaj
Stanje 1. januarja 2008	0	(538.325)	(433.006)	(971.331)
Popravek napake iz preteklih let (razkritje 6.1)	0	(201.007)	0	(201.007)
Stanje 1. januarja popravljeno	0	(739.332)	(433.006)	(1.172.338)
V breme/(dobro) izkaza poslovnega izida	(29.744.121)	395.420	433.006	(28.915.695)
V breme kapitala	(1.434.993)	0	0	(1.434.993)
Stanje 31. decembra 2008	(31.179.114)	(343.912)	0	(31.523.026)
V breme/(dobro) izkaza poslovnega izida	(4.113.570)	(67.729)	(606.588)	(4.787.887)
V breme kapitala	(594.708)	0	0	(594.708)
V dobro kapitala	118.297	0	0	118.297
Stanje 31. decembra 2009	(35.769.095)	(411.641)	(606.588)	(36.787.324)

Odložene obveznosti za davek

(v EUR)	Naložbe	Skupaj
Stanje 1. januarja 2008	866.728	866.728
Prilagoditev zaradi spremembe računovodske usmeritve v dobro kapitala	22.619.611	22.619.611
Stanje 1. januarja popravljeno	23.486.339	23.486.339
V breme kapitala	(901.530)	(901.530)
V dobro kapitala	1.853.250	1.853.250
Stanje 31. decembra 2008	24.438.059	24.438.059
Stanje 1. januarja 2009	24.438.059	24.438.059
V breme kapitala	(94.667)	(94.667)
V dobro kapitala	1.441.447	1.441.447
Stanje 31. decembra 2009	25.784.839	25.784.839

6.13 Čisti dobiček na delnico

	Skupina Petrol		Petrol d.d.	
	31. december 2009	31. december 2008 popravljen	31. december 2009	31. december 2008 popravljen
Čisti poslovni izid (v EUR)	10.425.564	(61.517.050)	10.661.802	(71.145.586)
Število izdanih delnic	2.086.301	2.086.301	2.086.301	2.086.301
Število lastnih delnic na začetku leta	24.703	25.027	24.703	25.027
Število lastnih delnic na koncu leta	24.703	24.703	24.703	24.703
Tehtano povprečno število izdanih navadnih delnic	2.061.598	2.061.509	2.061.598	2.061.509
Popravljeno povprečno število navadnih delnic	2.061.598	2.061.509	2.061.598	2.061.509
Osnovni in popravljeni dobiček na delnico (v EUR/delnico)	5,06	(29,84)	5,17	(34,51)

Osnovni dobiček na delnico je izračunan tako, da se čisti dobiček lastnikov deli s tehtanim povprečnim številom navadnih delnic, pri čemer se izključijo navadne delnice, ki jih ima v lasti Družba. Skupina in Družba nimata potencialnih popravljanih navadnih delnic, zato sta osnovni in popravljalni dobiček na delnico enaka.

6.14 Neopredmetena sredstva

Neopredmetena sredstva skupine Petrol

(v EUR)	Programska oprema	Koncesije	Dobro ime	Investicije v teku	Skupaj
Nabavna vrednost					
Stanje 1. januarja 2008	3.613.860	8.113.610	255.816	292.050	12.275.336
Nove pridobitve zaradi poslovnih združenj	29.738	69.247	18.579.973	5.622	18.684.580
Nove pridobitve	0	0	0	1.060.573	1.060.573
Odtujitve	(58.397)	(1.460)	0	(284.568)	(344.425)
Prenos iz investicij v teku	647.332	195.925	0	(843.257)	0
Prevedbene razlike	(327)	(1.289)	0	240	(1.376)
Stanje 31. decembra 2008	4.232.206	8.376.033	18.835.789	230.660	31.674.688
Nabrani popravek vrednosti					
Stanje 1. januarja 2008	(2.658.781)	(1.511.376)	0	0	(4.170.157)
Amortizacija	(442.948)	(316.665)	0	0	(759.613)
Odtujitve	55.699	1.269	0	0	56.968
Prevedbene razlike	358	1.475	0	0	1.833
Stanje 31. decembra 2008	(3.045.672)	(1.825.297)	0	0	(4.870.969)
Neodpisana knjigovodska vrednost 1. januarja 2008	955.079	6.602.234	255.816	292.050	8.105.179
Neodpisana knjigovodska vrednost 31. decembra 2008	1.186.534	6.550.736	18.835.789	230.660	26.803.719
(v EUR)	Programska oprema	Koncesije	Dobro ime	Investicije v teku	Skupaj
Nabavna vrednost					
Stanje 1. januarja 2009	4.232.206	8.376.033	18.835.789	230.660	31.674.688
Nove pridobitve	0	0	0	1.279.162	1.279.162
Odtujitve	(34.925)	(40.236)	0	0	(75.161)
Slabitve	0	0	(4.724.483)	0	(4.724.483)
Prenos iz investicij v teku	681.369	741.547	0	(1.422.916)	0
Prevedbene razlike	713	7.750	0	269	8.732
Stanje 31. decembra 2009	4.879.363	9.085.094	14.111.306	87.175	28.162.938
Nabrani popravek vrednosti					
Stanje 1. januarja 2009	(3.045.672)	(1.825.297)	0	0	(4.870.969)
Amortizacija	(532.257)	(339.189)	0	0	(871.446)
Odtujitve	34.925	9.353	0	0	44.278
Prevedbene razlike	(316)	(2.193)	0	0	(2.509)
Stanje 31. decembra 2009	(3.543.320)	(2.157.326)	0	0	(5.700.646)
Neodpisana knjigovodska vrednost 1. januarja 2009	1.186.534	6.550.736	18.835.789	230.660	26.803.719
Neodpisana knjigovodska vrednost 31. decembra 2009	1.336.043	6.927.768	14.111.306	87.175	22.462.292

Vsa izkazana neopredmetena sredstva so last Skupine in so bremen prosta.

Dobro ime

Skupina izkazuje med neopredmetenimi sredstvi dobro ime, nastalo pri naslednjih poslovnih združitvah:

- z družbo Euro - Petrol d.o.o. v višini 13.151.422 EUR,
- z družbo Petrol Toplarna Hrastnik d.o.o. v višini 704.068 EUR,
- z družbo Rodgas AD v višini 255.816 EUR.

Dobro ime je bilo na dan 31. 12. 2009 preizkušeno za morebitno slabitev.

Skupina ni ugotovila znamenj slabitve pri dobrem imenu, nastalem pri poslovni združitvi z družbo Petrol Toplarna Hrastnik d.o.o. in družbo Rodgas AD. Na podlagi opravljenega preizkusa poslovanja ocenjuje, da je nadomestljiva vrednost naložb v deleže zgoraj naštetih družb na dan 31. 12. 2009 višja od njihove nabavne vrednosti ob poslovni združitvi, zaradi česar ni potrebna slabitev dobrega imena, nastalega pri poslovnih združitvah z navedenimi družbami.

Nadomestljiva vrednost naložbe, ki ustreza vrednosti pri uporabi, je bila ocenjena z metodo sedanje vrednosti pričakovanih prostih denarnih tokov brez zadolžitve, ki izvirajo iz deleža naložb v našeti družbi. Ker se je družba Petrol Toplarna Hrastnik d.o.o. s 1. 1. 2009 pripojila k Petrol Energetiki d.o.o., se je dobro ime preizkušalo na ravni denar ustvarjajoče enote znotraj Petrol Energetike d.o.o., ki je neposredno povezana s pripojitvijo družbe Petrol Toplarna Hrastnik d.o.o.. Vse uporabljene predpostavke pri izračunu čistih denarnih tokov temeljijo na preteklih izkušnjah v poslovanju družb in utemeljenem pričakovanju poslovanja v prihodnosti.

Pri preizkušanju morebitne slabitve dobrega imena, nastalega pri poslovni združitvi z družbo Euro – Petrol d.o.o., je Skupina ugotovila, da je nadomestljiva vrednost, ocenjena kot vrednost pri uporabi, nižja od knjigovodske vrednosti naložbe v delež družbe Euro - Petrol d.o.o. na dan 31. 12. 2009. Ocenjena vrednost pri uporabi deleža v družbi znaša na dan 31.12.2009 47.899.200 EUR. Ocenjena vrednost predstavlja aritmetično sredino ocene vrednosti naložbe po optimističnem (56.150.000 EUR) in pesimističnem scenariju (39.650.000 EUR).

Ob primerjavi slabljene naložbe z deležem v kapitalu družbe Euro - Petrol d.o.o. je bil ugotovljen presežek dobrega imena, zaradi česar je Skupina slabila dobro ime v višini 4.724.483 EUR.

Nadomestljiva vrednost deleža v družbi Euro - Petrol d.o.o. je bila ocenjena z metodo sedanje vrednosti pričakovanih prostih denarnih tokov brez upoštevanja zadolženosti. Predpostavke modela vrednotenja so:

- izhodišče modela sta poslovni načrt za leto 2010 in razvojni potencial podjetja;
- zahtevana donosnost kapitala znaša 10,5 % v letu 2010, 10,3 % v letu 2011, 10 % v letu 2012 in 9,7 % po letu 2012;
- ocenjuje se 2,5 % rast reziduala (3 % po optimističnem scenariju, 2 % po pesimističnem scenariju);
- upošteva se diskont za pomanjkanje likvidnosti v višini 10 %.

Druga neopredmetena sredstva Skupine

Večjo investicijo v neopredmeteno pravico v letu 2009 predstavlja koncesija za čiščenje voda v Sežani v višini 701.263 EUR, ki jo je pridobila družba Petrol d.d., Ljubljana.

Pregled drugih neopredmetenih sredstev, ki presegajo 5 % neodpisane knjigovodske vrednosti, na dan 31. 12. 2009 (v EUR):

	Skupina Petrol	
	31. december 2009	31. december 2008
Pravica do uporabe zemljišča ob avtocesti Desinec - Hrvaška	1.391.268	1.385.929
Pravica do uporabe plinovodnega omrežja v občini Domžale	1.380.654	1.458.438
Pravica do uporabe plinovodnega omrežja v občini Mežica	1.150.685	916.462
Pravica do uporabe nepremičnin v lasti občine Murska Sobota	1.109.788	1.172.359
Pravica do uporabe plinovodnega omrežja v občini Prevalje	966.201	1.008.204

Neopredmetena sredstva družbe Petrol d.d., Ljubljana

(v EUR)	Programska oprema	Koncesije	Investicije v teku	Skupaj
Nabavna vrednost				
Stanje 1. januarja 2008	3.259.061	3.508.883	7.652	6.775.596
Nove pridobitve	0	0	819.359	819.359
Odtujitve	(1.895)	0	0	(1.895)
Prenos iz investicij v teku	624.353	0	(624.353)	0
Stanje 31. decembra 2008	3.881.519	3.508.883	202.658	7.593.060
Nabrani popravek vrednosti				
Stanje 1. januarja 2008	(2.431.747)	(737.731)	0	(3.169.478)
Amortizacija	(385.115)	(140.355)	0	(525.470)
Odtujitve	1.894	0	0	1.894
Stanje 31. decembra 2008	(2.814.968)	(878.086)	0	(3.693.054)
Neodpisana knjigovodska vrednost 1. januarja 2008	827.314	2.771.154	7.652	3.606.119
Neodpisana knjigovodska vrednost 31. decembra 2008	1.066.551	2.630.797	202.658	3.900.006

(v EUR)	Programska oprema	Koncesije	Investicije v teku	Skupaj
Nabavna vrednost				
Stanje 1. januarja 2009	3.881.519	3.508.883	202.658	7.593.060
Nove pridobitve	0	0	1.082.128	1.082.128
Prenos iz investicij v teku	563.038	701.263	(1.264.301)	0
Stanje 31. decembra 2009	4.444.557	4.210.146	20.485	8.675.188
Nabrani popravek vrednosti				
Stanje 1. januarja 2009	(2.814.968)	(878.086)	0	(3.693.054)
Amortizacija	(459.927)	(162.982)	0	(622.909)
Odtujitve	0	0	0	0
Stanje 31. decembra 2009	(3.274.895)	(1.041.068)	0	(4.315.963)
Neodpisana knjigovodska vrednost 1. januarja 2009	1.066.551	2.630.797	202.658	3.900.006
Neodpisana knjigovodska vrednost 31. decembra 2009	1.169.662	3.169.078	20.485	4.359.225

Vsa izkazana neopredmetena sredstva so last družb v Skupini in so bremen prosta.

Večjo investicijo v neopredmeteno pravico v letu 2009 predstavlja koncesija za čiščenje voda v Sežani v višini 701.263 EUR, ki jo je pridobila družba Petrol d.d., Ljubljana.

Pregled postavk, ki presegajo 5 % neodpisane knjigovodske vrednosti, na dan 31. 12. 2009 (v EUR):

	Petrol d.d.	
	31. december 2009	31. december 2008
Pravica do uporabe plinovodnega omrežja v občini Domžale	1.380.654	1.458.438
Pravica do uporabe nepremičnin v lasti občine Murska Sobota	1.109.788	1.172.359
Pravica do uporabe plinovodnega omrežja v občini Mežica	383.921	0

Preostala doba koristnosti za zgoraj naštetá sredstva je 17 let.

6.15 Opredmetena osnovna sredstva skupine Petrol

(v EUR)	Zemljišča	Gradbeni objekti	Stroji	Oprema	Investicije v teku	Skupaj
Nabavna vrednost						
Stanje 1. januarja 2008	121.900.587	441.515.933	17.534.359	130.600.989	38.853.569	750.405.437
Popravek napake preteklih let	0	0	0	0	(116.052)	(116.052)
Stanje 1. januarja 2008 popravljeno	121.900.587	441.515.933	17.534.359	130.600.989	38.737.517	750.289.385
Nove pridobitve zaradi poslovnih združitvev	37.700.241	19.920.980	747.785	3.929.812	7.157.304	69.456.122
Nove pridobitve	0	0	294	2.806	77.445.024	77.448.124
Odtujitve	(984.603)	(2.254.518)	(1.522.743)	(8.104.598)	(150.225)	(13.016.687)
Prenos iz investicij v teku	13.019.843	45.776.477	1.077.838	20.645.584	(80.519.742)	0
Prenos na naložbene nepremičnine	0	(1.055.832)	0	0	0	(1.055.832)
Prenos iz naložbenih nepremičnin	5.557	132.461	0	0	0	138.018
Tečajne razlike	(562.115)	(1.369.322)	0	(250.804)	(899.149)	(3.081.390)
Stanje 31. decembra 2008	171.079.510	502.666.179	17.837.533	146.823.789	41.770.729	880.177.740
Nabrani popravek vrednosti						
Stanje 1. januarja 2008	0	(188.576.558)	(11.921.568)	(100.228.565)	0	(300.726.691)
Amortizacija	0	(19.947.585)	(799.192)	(10.549.122)	0	(31.295.899)
Odtujitve	0	1.572.454	1.211.768	7.420.465	0	10.204.687
Prenos na naložbene nepremičnine	0	390.650	0	0	0	390.650
Prenos iz naložbenih nepremičnin	0	(52.897)	0	0	0	(52.897)
Tečajne razlike	0	390.395	0	89.483	0	479.878
Stanje 31. decembra 2008	0	(206.223.541)	(11.508.992)	(103.267.739)	0	(321.000.272)
Neodpisana knjigovodska vrednost 1. januarja 2008	121.900.587	252.939.375	5.612.791	30.372.424	38.737.517	449.562.692
Neodpisana knjigovodska vrednost 31. decembra 2008	171.079.510	296.442.638	6.328.541	43.556.050	41.770.729	559.177.468
(v EUR)	Zemljišča	Gradbeni objekti	Stroji	Oprema	Investicije v teku	Skupaj
Nabavna vrednost						
Stanje 1. januarja 2009	171.079.510	502.666.179	17.837.533	146.823.789	41.770.729	880.177.740
Nove pridobitve	0	0	0	4.753	35.582.068	35.586.821
Odtujitve	(125.376)	(1.900.559)	(948.331)	(9.425.631)	(992.047)	(13.391.944)
Prenos iz investicij v teku	3.205.516	30.453.778	5.065.058	9.264.164	(47.988.516)	0
Prenos na naložbene nepremičnine	(329.196)	(1.652.842)	0	0	0	(1.982.038)
Prenos iz naložbenih nepremičnin	0	271.671	0	0	0	271.671
Tečajne razlike	113.766	(373.078)	0	44.574	(607.833)	(822.571)
Stanje 31. decembra 2008	173.944.220	529.465.149	21.954.260	146.711.649	27.764.401	899.839.679
Nabrani popravek vrednosti						
Stanje 1. januarja 2009	0	(206.223.541)	(11.508.992)	(103.267.739)	0	(321.000.272)
Amortizacija	0	(20.544.942)	(1.176.460)	(10.850.969)	0	(32.572.371)
Odtujitve	0	802.241	947.798	5.932.517	0	7.682.556
Prenos na naložbene nepremičnine	0	805.389	0	0	0	805.389
Prenos iz naložbenih nepremičnin	0	(179.803)	0	0	0	(179.803)
Tečajne razlike	0	202.324	(2)	(22.253)	0	180.069
Stanje 31. decembra 2009	0	(225.138.332)	(11.737.656)	(108.208.444)	0	(345.084.432)
Neodpisana knjigovodska vrednost 1. januarja 2009	171.079.510	296.442.638	6.328.541	43.556.050	41.770.729	559.177.468
Neodpisana knjigovodska vrednost 31. decembra 2009	173.944.220	304.326.817	10.216.604	38.503.205	27.764.401	554.755.247

Skupina je v letu 2009 popravila napako iz preteklih let in za 116.052 EUR znižala opredmetena osnovna sredstva v prvem možnem obdobju na dan 1. 1. 2008. Popravek napake je podrobneje razložen v Razkritju 6.1. Popravek napak iz preteklih let.

Osnovna sredstva Skupine so bremen prosta, razen sredstev, pridobljenih z nakupom družbe Euro - Petrol d.o.o. Nabavna vrednost zastavljenih sredstev družbe Euro - Petrol d.o.o. znaša na dan 31. 12. 2009 21.102.101 EUR, njihova neodpisana vrednost pa 16.398.827 EUR. Sredstva so zastavljena bodisi s hipoteko bodisi kot sredstva, vzeta v finančni najem.

Skupina je z nakupom družbe Euro - Petrol d.o.o. pridobila opredmetena osnovna sredstva v finančnem najemu. Nabavna vrednost opreme v finančnem najemu znaša na dan 31. 12. 2009 4.173.607 EUR, njihova neodpisana vrednost pa 2.624.490 EUR. Nabavna vrednost nepremičnin v finančnem najemu znaša na dan 31. 12. 2009 9.219.020 EUR, njihova neodpisana vrednost pa 8.035.806 EUR.

Pregled večjih investicij v opredmetena osnovna sredstva, ki presegajo znesek 1.250.000 EUR, v letu 2009:

(v EUR)	2009
Bencinski servisi	8.515.807
Vlaganja v osnovna sredstva (koncesije)	6.222.922
Projekti učinkovite rabe energije	2.932.280

Pregled postavk, ki presegajo 5 % neodpisane knjigovodske vrednosti, na dan 31. 12. 2009 (v EUR):

	Skupina Petrol	
	31. december 2009	31. december 2008
Poslovna stavba, Dunajska 50	9.425.024	9.801.590

Opredmetena osnovna sredstva družbe Petrol d.d., Ljubljana

(v EUR)	Zemljišča	Gradbeni objekti	Oprema	Investicije v teku	Skupaj
Nabavna vrednost					
Stanje 1. januarja 2008	89.799.353	337.972.426	112.968.573	15.582.915	556.323.267
Nove pridobitve	0	0	0	26.633.861	26.633.861
Odtujitve	(780.545)	(1.054.082)	(6.011.857)	(67.293)	(7.913.777)
Prenos iz investicij v teku	1.375.994	13.765.050	8.975.685	(24.116.729)	0
Prenos na naložbene nepremičnine	0	(1.055.832)	0	0	(1.055.832)
Prenos iz naložbenih nepremičnin	5.557	132.461	0	0	138.018
Stanje 31. decembra 2008	90.400.359	349.760.023	115.932.401	18.032.754	574.125.537
Nabrani popravek vrednosti					
Stanje 1. januarja 2008	0	(167.054.767)	(91.364.895)	0	(258.419.662)
Amortizacija	0	(14.442.470)	(6.486.894)	0	(20.929.364)
Odtujitve	0	802.433	5.453.255	0	6.255.688
Prenos na naložbene nepremičnine	0	390.649	0	0	390.649
Prenos iz naložbenih nepremičnin	0	(52.897)	0	0	(52.897)
Stanje 31. decembra 2008	0	(180.357.052)	(92.398.534)	0	(272.755.586)
Neodpisana knjigovodska vrednost 1. januarja 2008	89.799.353	170.917.659	21.603.678	15.582.915	297.903.605
Neodpisana knjigovodska vrednost 31. decembra 2008	90.400.359	169.402.971	23.533.867	18.032.754	301.369.951
(v EUR)	Zemljišča	Gradbeni objekti	Oprema	Investicije v teku	Skupaj
Nabavna vrednost					
Stanje 1. januarja 2009	90.400.359	349.760.023	115.932.401	18.032.754	574.125.537
Nove pridobitve	0	0	0	11.737.088	11.737.088
Odtujitve	(62.346)	(1.595.473)	(7.602.517)	(990.076)	(10.250.412)
Prenos iz investicij v teku	401.960	12.758.148	6.263.963	(19.424.071)	0
Prenos na naložbene nepremičnine	(236.141)	(1.274.507)	0	0	(1.510.648)
Prenos iz naložbenih nepremičnin	0	271.671	0	0	271.671
Stanje 31. decembra 2009	90.503.832	359.919.862	114.593.847	9.355.695	574.373.236
Nabrani popravek vrednosti					
Stanje 1. januarja 2009	0	(180.357.052)	(92.398.534)	0	(272.755.586)
Amortizacija	0	(14.416.868)	(6.253.004)	0	(20.669.872)
Odtujitve	0	673.910	4.567.645	0	5.241.555
Prenos na naložbene nepremičnine	0	769.351	0	0	769.351
Prenos iz naložbenih nepremičnin	0	(179.803)	0	0	(179.803)
Stanje 31. decembra 2009	0	(193.510.462)	(94.083.893)	0	(287.594.355)
Neodpisana knjigovodska vrednost 1. januarja 2009	90.400.359	169.402.971	23.533.867	18.032.754	301.369.951
Neodpisana knjigovodska vrednost 31. decembra 2009	90.503.832	166.409.400	20.509.954	9.355.695	286.778.881

Vsa opredmetena osnovna sredstva Družbe so bremen prosta. Družba nima opredmetenih osnovnih sredstev v finančnem najemu.

Pregled večjih investicij v opredmetena osnovna sredstva, ki presegajo znesek 1.250.000 EUR, v letu 2009 je predstavljen v nadaljevanju:

(v EUR)	2009
Bencinski servisi	2.984.051
Vlaganja v osnovna sredstva (koncesije)	4.517.281

V letu 2009 sta med pomembnejšimi izločitvami prodaja energetske centrale v Ljubljani z nabavno vrednostjo v višini 1.686.522 EUR in neodpisano vrednostjo 1.477.760 EUR ter prodaja dveh kotlovnice s skupno nabavno vrednostjo 788.247 EUR in neodpisano vrednostjo 656.002 EUR.

Pregled postavk, ki presegajo 5 % neodpisane knjigovodske vrednosti, na dan 31. 12. 2009 (v EUR):

	Petrol d.d.	
	31. december 2009	31. december 2008
Poslovna stavba, Dunajska 50	9.425.024	9.801.590

Med večjimi postavkami investicij v teku na dan 31. 12. 2009 je projekt širitve skladišč v Lendavi. Vrednost nedokončane investicije znaša 1.299.166 EUR.

- Ekološka opredmetena osnovna sredstva družbe Petrol d.d., Ljubljana

Družba med opredmetenimi osnovnimi sredstvi izkazuje ekološka opredmetena osnovna sredstva, ki so bila pridobljena v skladu s programom oblikovanja in črpanja za ta namen oblikovanih dolgoročnih rezervacij za ekološko sanacijo. Ekološka sredstva so odobrena za ekološko sanacijo bencinskih servisov, avtociستern, skladišč in sanacijo odlagališča gudrona v Pesniškem Dvoru. Razkritje o ekoloških sredstvih je treba brati v povezavi z dolgoročno razmejenimi prihodki ekoloških sredstev, razkritimi v Razkritju 6.32 Dolgoročno odloženi prihodki.

Gibanje ekoloških opredmetenih osnovnih sredstev Družbe:

(v EUR)	Gradbeni objekti	Oprema	Naložbene nepremičnine	Skupaj
Nabavna vrednost				
Stanje 1. januarja 2008	32.961.676	13.025.925	83.805	46.071.406
Odtujitve	(11.986)	(78.260)	0	(90.246)
Stanje 31. decembra 2008	32.949.690	12.947.665	83.805	45.981.160
Nabrani popravek vrednosti				
Stanje 1. januarja 2008	(16.793.513)	(13.025.925)	(55.849)	(29.875.287)
Amortizacija	(1.631.706)	0	(3.632)	(1.635.338)
Odtujitve	8.590	78.260	0	86.850
Stanje 31. decembra 2008	(18.416.629)	(12.947.665)	(59.481)	(31.423.775)
Neodpisana knjigovodska vrednost 1. januarja 2008	16.168.163	0	27.956	16.196.119
Neodpisana knjigovodska vrednost 31. decembra 2008	14.533.061	0	24.324	14.557.385
(v EUR)	Gradbeni objekti	Oprema	Naložbene nepremičnine	Skupaj
Nabavna vrednost				
Stanje 1. januarja 2009	32.949.690	12.947.664	83.805	45.981.159
Odtujitve	(248.990)	(184.148)	0	(433.138)
Stanje 31. decembra 2009	32.700.700	12.763.516	83.805	45.548.021
Nabrani popravek vrednosti				
Stanje 1. januarja 2009	(18.416.629)	(12.947.664)	(59.481)	(31.423.774)
Amortizacija	(1.625.409)	0	(3.632)	(1.629.041)
Odtujitve	147.089	184.148	0	331.237
Stanje 31. decembra 2009	(19.894.949)	(12.763.516)	(63.113)	(32.721.578)
Neodpisana knjigovodska vrednost 1. januarja 2009	14.533.061	0	24.324	14.557.385
Neodpisana knjigovodska vrednost 31. decembra 2009	12.805.751	0	20.692	12.826.443

6.16 Naložbene nepremičnine

Naložbene nepremičnine predstavljajo zgradbe (skladišča, avtopralnice, bare), ki jih Družba in Skupina dajeja v najem.

	Skupina Petrol	Petrol d.d.
	Naložbene nepremičnine	Naložbene nepremičnine
Nabavna vrednost		
Stanje 1. januarja 2008	24.875.663	25.953.846
Nove pridobitve	97.787	0
Prenos na opredmetena osnovna sredstva	(138.018)	(138.018)
Prenos iz opredmetenih osnovnih sredstev	1.055.832	1.055.832
Stanje 31. decembra 2008	25.891.264	26.871.660
Nabrani popravek vrednosti		
Stanje 1. januarja 2008	(9.193.987)	(9.637.983)
Amortizacija	(845.699)	(892.883)
Prenos na opredmetena osnovna sredstva	52.897	52.897
Prenos iz opredmetenih osnovnih sredstev	(390.649)	(390.649)
Stanje 31. decembra 2008	(10.377.438)	(10.868.618)
Neodpisana knjigovodska vrednost 1. januarja 2008	15.681.677	16.315.863
Neodpisana knjigovodska vrednost 31. decembra 2008	15.513.826	16.003.040

	Naložbene nepremičnine	Naložbene nepremičnine
Nabavna vrednost		
Stanje 1. januarja 2009	25.891.264	26.871.661
Prenos na opredmetena osnovna sredstva	(271.671)	1.510.648
Prenos iz opredmetenih osnovnih sredstev	1.982.038	(271.671)
Stanje 31. decembra 2009	27.601.631	28.110.638
Nabrani popravek vrednosti		
Stanje 1. januarja 2009	(10.377.438)	(10.868.621)
Amortizacija	(858.980)	(891.271)
Prenos na opredmetena osnovna sredstva	179.803	(769.351)
Prenos iz opredmetenih osnovnih sredstev	(805.389)	179.803
Stanje 31. decembra 2009	(11.862.004)	(12.349.440)
Neodpisana knjigovodska vrednost 1. januarja 2009	15.513.826	16.003.040
Neodpisana knjigovodska vrednost 31. decembra 2009	15.739.627	15.761.198

Skupina Petrol

Z naložbenimi nepremičninami je Skupina v letu 2009 ustvarila prihodke v višini 2.423.892 EUR (v letu 2008 2.316.974 EUR). Skupina ocenjuje, da znaša poštena vrednost naložbenih nepremičnin na dan 31. 12. 2009 29.250.000 EUR. Pošteno vrednost Skupina ocenjuje na podlagi metode kapitalizacije normiranih denarnih tokov, pri čemer denarne tokove sestavljajo predvsem prejete najemnine iz naslova oddaje naložbenih nepremičnin v najem. Predpostavljata se 0,05 % rast in diskontna stopnja v višini 9,35 %.

Petrol d.d., Ljubljana

Z naložbenimi nepremičninami je Družba v letu 2009 ustvarila prihodke v višini 2.304.126 EUR (v letu 2008 2.151.123 EUR). Družba ocenjuje, da znaša poštena vrednost naložbenih nepremičnin na dan 31. 12. 2009 28.956.000 EUR. Pošteno vrednost Družba ocenjuje na podlagi metode kapitalizacije normiranih denarnih tokov, pri čemer denarne tokove sestavljajo predvsem prejete najemnine iz naslova oddaje naložbenih nepremičnin v najem. Predpostavljata se 0,05 % rast in diskontna stopnja v višini 9,18 %.

6.17 Naložbe v odvisne družbe

Naložbe v odvisne družbe so v izkazih Skupine izločene v postopku uskupinjevanja.

Gibanje naložb v odvisne družbe

(v EUR)	Petrol d.d.	
	31. december 2009	31. december 2008
Stanje 1. januarja	208.650.219	137.348.899
Nove pridobitve	9.930.000	71.301.320
Slabitve	(4.917.127)	0
Stanje 31. decembra	213.663.092	208.650.219

Stanje naložb v odvisne družbe

(v EUR)	Petrol d.d.	
	31. december 2009	31. december 2008
Euro - Petrol d.o.o.	47.899.200	52.816.327
Petrol Trgovina, d.o.o., Zagreb	51.021.249	51.021.249
Petrol BH Oil Company, d.o.o.	34.537.990	34.537.990
Petrol Plin, d.o.o.	18.174.723	18.174.723
Petrol d.o.o., Beograd	16.591.792	16.141.792
Petrol Energetika, d.o.o.	13.538.900	11.367.889
Petrol Maloprodaja Slovenija, d.o.o.	11.344.738	11.344.738
Petrol - Invest d.o.o.	8.230.000	2.400.000
Petrol Gas Group d.o.o.	4.850.000	1.200.000
Rodgas AD	3.510.400	3.510.400
Cypet Oils Ltd.	2.150.906	2.150.906
Petrol Skladiščenje, d.o.o.	794.951	794.951
Petrol Tehnologija, d.o.o.	755.579	755.579
Petrol-Trade, H.m.b.H.	147.830	147.830
Petrol VNC, d.o.o.	114.834	114.834
Petrol Toplarna Hrastnik d.o.o.	0	2.171.011
Skupaj naložbe v odvisne družbe	213.663.092	208.650.219

Povečanja naložb v odvisne družbe v letu 2009 predstavljajo dokapitalizacija odvisne družbe Petrol - Invest d.o.o. v višini 5.830.000 EUR, dokapitalizacija odvisne družbe Petrol Gas Group d.o.o. v višini 3.650.000 EUR in dokapitalizacija odvisne družbe Petrol d.o.o., Beograd v višini 450.000 EUR.

Petrol Energetika d.o.o. je s 1. 1. 2009 pripojila družbo Petrol Toplarna Hrastnik d.o.o. Zaradi pripojitve se je naložba družbe Petrol d.d., Ljubljana v družbo Petrol Energetika d.o.o. povečala za vrednost naložbe v Petrol Toplarno Hrastnik d.o.o., in sicer v višini 2.171.011 EUR.

Družba je na podlagi ocene nadomestljive vrednosti naložbe v družbo Euro - Petrol d.o.o., pripravljene zaradi preizkušanja morebitne slabitve dobrega imena v Skupini, ugotovila, da nadomestljiva vrednost naložbe v družbo Euro - Petrol d.o.o. presega njeno knjigovodsko vrednost na dan 31. 12. 2009. Zaradi tega je Družba naložbo slabila na ocenjeno nadomestljivo vrednost, ki znaša 47.899.200 EUR, in izkazala finančne odhodke v višini 4.917.127 EUR.

Uporabljena metoda za oceno nadomestljive vrednosti naložbe je podrobneje opisana v Razkritju 6.14 Neopredmetena sredstva.

Podatki o odvisnih družbah na dan 31. 12. 2009:

Ime odvisne družbe	Naslov odvisne družbe	Dejavnost	Lastništvo in glasovalne pravice	
			2009	2008
Petrol Maloprodaja Slovenija, d.o.o.	Dunajska c. 50, Ljubljana, Slovenija	Trgovina na drobno z motornimi gorivi	100 %	100 %
Petrol Plin, d.o.o.	Dunajska c. 50, Ljubljana, Slovenija	Trgovanje s plinskimi gorivi po plinovodni mreži	100 %	100 %
Petrol Skladiščenje, d.o.o.	Zaloška 259, Ljubljana Polje, Slovenija	Storitve skladiščenja	100 %	100 %
Petrol Tehnologija, d.o.o.	Zaloška 259, Ljubljana Polje, Slovenija	Storitve vzdrževanja	100 %	100 %
Petrol Energetika, d.o.o.	Koroška c. 14, Ravne na Koroškem, Slovenija	Distribucija plina in elektrike	99,38 %	99,33 %
Petrol VNC, d.o.o.	Dunajska c. 50, Ljubljana, Slovenija	Poizvedovalne dejavnosti in varovanje	100 %	100 %
Petrol Trgovina, d.o.o. Zagreb	Oreškovičeva 3D, Otok, 10010 Zagreb, Hrvaška	Prodaja in trženje naftnih proizvodov	100 %	100 %
Petrol BH Oil Company, d.o.o.	Grbavička 4/4, 71000 Sarajevo, Bosna in Hercegovina	Prodaja in trženje naftnih proizvodov	100 %	100 %
Petrol d.o.o. Beograd	Ulica Španskih boraca br. 24v, 11077 Novi Beograd, Srbija	Prodaja in trženje naftnih proizvodov	100 %	100 %
Petrol-Trade, H.m.b.H.	Elisabethstrasse 10 Top 4 u.5, 1010 Vienna, Avstrija	Trgovanje z nafto, naftnimi proizvodi in kemijskimi proizvodi	100 %	100 %
Cypet-Trade, Ltd.*	Ariadne House, Office 52, 333 28th October Street, Limassol, Ciper	Trgovanje z nafto in naftnimi proizvodi	100 %	100 %
Cypet Oils, Ltd.	Ariadne House, Office 52, 333 28th October Street, Limassol, Ciper	Trgovanje z nafto in naftnimi proizvodi	100 %	100 %
Petrol Gas Group d.o.o.	Ticanova 31, 21000 Novi Sad, Srbija	Distribucija plina	100 %	100 %
Rodgas AD	Maršala Tita 61, Bačka Topola, Srbija	Distribucija plina	84,22 %	84,22 %
Petrol - Invest d.o.o.	Donje polje b.b., 81250 Cetinje, Črna gora	Investicije v naftno dejavnost	100 %	100 %
Euro - Petrol d.o.o.	Martinkovac 143b, 51000 Rijeka, Hrvatska	Trgovina in prevoz nafte in naftnih derivatov	51 %	51 %

*Cypet-Trade je v 100 % lasti družbe Petrol-Trade H.m.b.H.

6.18 Naložbe v skupaj obvladovane družbe

Naložbe v skupaj obvladovane družbe Skupina meri v skladu s kapitalno metodo. Družba naložbe v skupaj obvladovane družbe obračunava v skladu z MRS 39 kot za prodajo razpoložljiva finančna sredstva in jih posledično meri po pošteni vrednosti. Več o usmeritvah glede računovodske obravnave naložb v skupaj obvladovane družbe je pojasnjeno v Pojasnilu 3a za Skupino in v Pojasnilu 4c za Družbo.

Gibanje naložb v skupaj obvladovane družbe

(v EUR)	Skupina Petrol		Petrol d.d.	
	31. december 2009	31. december 2008	31. december 2009	31. december 2008
Stanje 1. januarja	16.587.067	14.637.908	56.098.000	9.792.885
Prilagoditev zaradi spremembe računovodske usmeritve	0	0	0	39.982.535
Stanje 1. januarja po prilagoditvi	16.587.067	14.637.908	56.098.000	49.775.420
Pripisani dobički	2.481.256	2.335.430	0	0
Prejete dividende	(3.070.822)	(2.728.360)	0	0
Nove naložbe	0	2.342.245	0	2.342.245
Krepitev (oblikovanje rezerv za pošteno vrednost)	0	0	5.846.000	4.059.335
Slabitev (odprava rezerv za pošteno vrednost)	0	0	(158.335)	0
Slabitev (učinek na izkaz poslovnega izida)	(678.776)	(156)	(648.665)	(79.000)
Stanje 31. decembra	15.318.725	16.587.067	61.137.000	56.098.000

Stanje naložb v skupaj obvladovane družbe

(v EUR)	Skupina Petrol		Petrol d.d.	
	31. december 2009	31. december 2008	31. december 2009	31. december 2008
Instalacija, d.o.o., Koper	10.891.119	11.395.242	56.486.000	50.640.000
Karkasa, d.o.o.	287.407	242.264	410.000	416.000
Geoenergo, d.o.o.	21.000	43.627	21.000	30.000
Petrol - Bonus d.o.o.	310.199	426.000	411.000	426.000
Petrol - Oti - Slovenija L.L.C.	2.823.000	3.360.987	2.823.000	3.475.000
Petrol Slovenia Tirana Wholesale Sh.A.	986.000	1.118.947	986.000	1.111.000
Skupaj naložbe v skupaj obvladovane družbe	15.318.725	16.587.067	61.137.000	56.098.000

Podatki o skupaj obvladovanih družbah na dan 31. 12. 2009:

Ime skupaj obvladovane družbe	Naslov skupaj obvladovane družbe	Dejavnost	Lastništvo in glasovalne pravice	
			2009	2008
Geoenergo, d.o.o.	Mlinska ulica 5, 9220 Lendava, Slovenija	Pridobivanje zemeljskega plina, nafte in plinskega kondenzata	50 %	50 %
Karkasa, d.o.o.	Škofjeloška cesta 6, 4000 Kranj, Slovenija	Obnavljanje pnevmatik za tovorna vozila	50 %	50 %
Instalacija, d.o.o. Koper*	Sermin 10/a, 6000 Koper, Slovenija	Skladiščenje in pretovarjanje naftnih proizvodov	49 %	49 %
Petrol - Bonus d.o.o.	Ulica Donje polje bb, Cetinje, Črna gora	Trgovinska dejavnost na veliko in malo z gorivi	50 %	50 %
Petrol - OTI - Slovenija L.L.C.	Prishtina Magjistracija, Priština, Kosovo	Maloprodaja in veleprodaja s tekočimi in plinskimi gorivi ter sorodnimi proizvodi	51 %	51 %
Petrol Slovenia Tirana Wholesale Sh.A.*	Deshmoret e 4 Shkurtit Pll.26, Tirana, Albanija	Veleprodaja s tekočimi in plinskimi ter sorodnimi gorivi	55 %	55 %
Petrol Slovenia Tirana Distribution Sh.p.k. **	Deshmoret e 4 Shkurtit Pll.26, Tirana, Albanija	Maloprodaja s tekočimi in plinskimi gorivi	100 %	100 %

* V družbeni pogodbi je določeno skupno upravljanje.

**Petrol Slovenia Tirana Distribution Sh.p.k. je v 100% lasti družbe Petrol Slovenia Tirana Wholesale Sh.A

Skupina Petrol

Skupina je v letu 2009 skladno s kapitalno metodo pripisala pripadajoče dele dobičkov v višini 2.481.256 EUR, ki jim je odštela prejete dividende iz dobičkov iz preteklih let v višini 3.070.822 EUR. Podrobneje sta postavki razloženi v Razkritju 6.10 Deleži in dividende.

Na podlagi ocene poštenih vrednosti skupaj obvladovanih družb za potrebe merjenja naložb v Družbi (metode vrednotenja in postopki so opisani v razkritju za Družbo v nadaljevanju) je Skupina ugotovila, da je knjigovodska vrednost nekaterih naložb, merjenih v skladu s kapitalno metodo, višja od ocenjene poštene vrednosti, zaradi česar je Skupina naložbe slabila na njihovo pošteno vrednost. Iz tega naslova se je poslovni izid znižal za 678.776 EUR.

Skupina za skupinske izkaze uporabi zadnje možne računovodske izkaze skupaj obvladovanih družb. Zaradi hitrega zaključevanja poročanja v Skupini se lahko zgodi, da vključeni računovodski izkazi niso pripravljene na dan 31. 12. 2009. V teh primerih Skupina preveri, ali se pričakujejo bistvena odstopanja vključenih računovodskih izkazov od računovodskih izkazov na dan 31. 12. 2009. V primeru pričakovanih večjih sprememb Skupina vpliv le-teh vključi kot oceno v računovodske izkaze skupaj obvladovane družbe.

Pomembnejši zneski iz izkazov skupaj obvladovanih družb:

Leto 2009

(v EUR)	Sredstva	Obveznosti	Prihodki	Čisti poslovni izid	Čisti poslovni izid, ki pripada skupini Petrol
Geoenergo, d.o.o.	196.784	57.741	37.723	(7.376)	(3.688)
Karkasa, d.o.o.	696.935	133.045	838.815	79.360	39.680
Instalacija, d.o.o. Koper	41.564.140	19.337.363	14.065.488	5.238.162	2.566.699
Petrol - Bonus d.o.o.	14.394.046	13.637.528	6.957.202	(231.602)	(115.801)
Petrol Slovenia Tirana Wholesale Sh.A.	2.094.834	51.445	52.932	30.309	16.670
Petrol - OTI - Slovenija L.L.C.	8.973.328	2.423.714	5.587.570	(82.562)	(42.107)

Leto 2008

(v EUR)	Sredstva	Obveznosti	Prihodki	Čisti poslovni izid	Čisti poslovni izid, ki pripada skupini Petrol
Geoenergo, d.o.o.	216.129	69.451	544.351	12.634	6.317
Karkasa, d.o.o.	684.075	199.545	1.053.878	160.805	80.403
Instalacija, d.o.o., Koper	42.706.218	19.450.619	14.093.407	4.628.592	2.268.010
Petrol - Bonus d.o.o.	1.116.478	264.168	397.879	(157.690)	(78.845)
Petrol Slovenia Tirana Wholesale Sh.A.	2.094.834	46.469	87.215	54.580	30.019
Petrol - OTI - Slovenija L.L.C.	6.724.868	136.661	9.321.915	78.146	39.854

Petrol d.d., Ljubljana

Nove naložbe

Družba v letu 2009 ni povečala deležev v obstoječih naložbah oz. vlagala v nove naložbe v skupaj obvladovane družbe.

Vpliv merjenja po pošteni vrednosti

Družba je na dan 31. 12. 2009 ocenila poštene vrednosti naložb v skupaj obvladovane družbe. Na podlagi vrednotenja je Družba ugotovila, da je poštena vrednost naložb v družbe Karkasa d.o.o., Geoenergo d.o.o., Petrol - Bonus d.o.o., Petrol - Oti - Slovenija L.L.C. in Petrol Slovenia Tirana Wholesale Sh.A. pod njihovo knjigovodsko vrednostjo, zaradi česar je Družba našete naložbe slabila na ocenjeno pošteno vrednost. Na podlagi vrednotenja je Družba ugotovila, da je poštena vrednost naložbe v družbo Instalacija d.o.o., Koper nad njeno knjigovodsko vrednost, zaradi česar je naložbo krepila in ustrezno povečala rezerve za pošteno vrednost.

Metode, izbrane za oceno poštene vrednosti, in učinki ocene poštene vrednosti na dan 31. 12. 2009 so prikazani v naslednji tabeli:

(v EUR)	Metoda vrednotenja	Knjigovodska vrednost na dan 31. 12. 2009	Poštena vrednost na dan 31. 12. 2009	Razlika	Vpliv vrednotenja	
					Rezerva za pošteno vrednost	Poslovni izid tekočega obdobja
Instalacija, d.o.o., Koper	metoda sedanje vrednosti pričakovanih prostih denarnih tokov brez upoštevanja zadolženosti	50.640.000	56.486.000	5.846.000	5.846.000	0
Karkasa, d.o.o.	metoda kapitalizacije normiranih denarnih tokov	416.000	410.000	(6.000)	(6.000)	0
Geoenergo, d.o.o.	metoda kapitalizacije normiranih denarnih tokov	30.000	21.000	(9.000)	(9.000)	0
Petrol-Bonus d.o.o.	metoda sedanje vrednosti pričakovanih prostih denarnih tokov brez upoštevanja zadolženosti	426.000	411.000	(15.000)	0	(15.000)
Petrol - Oti - Slovenija L.L.C.	metoda sedanje vrednosti pričakovanih prostih denarnih tokov brez upoštevanja zadolženosti	3.475.000	2.823.000	(652.000)	(132.335)	(519.665)
Petrol Slovenia Tirana Wholesale Sh.A.	knjigovodska vrednost družbe je ocenjena poštena vrednost družbe	1.111.000	986.000	(125.000)	(11.000)	(114.000)
Skupaj		56.098.000	61.137.000	5.039.000	5.687.665	(648.665)

Opis predpostavk in metod vrednotenja naložb

Neodvisna ocena poštene vrednosti naložb v skupaj obvladovana podjetja je pripravljena ob predpostavki delujočega podjetja in upoštevajoč vse razpoložljive podatke o poslovanju družb, ki so bili na voljo v času vrednotenja. Zaradi narave družb ne obstajajo opazni podatki o tržnih vrednostih. Posledično temelji vrednotenje predvsem na podatkih o preteklem in predpostavkah o prihodnjem poslovanju družbe. Vrednotenje upošteva vidik tržnega udeleženca. Metode vrednotenja so prilagojene naravi družb in razpoložljivim podatkom. Uporabljene so bile naslednje metode vrednotenja:

- Metoda kapitalizacije normaliziranega prostega denarnega toka je skrajšana varianta metode sedanje vrednosti pričakovanih donosov, pri kateri se namesto daljše časovne serije napovedi donosa družbe lastnikom uporabita ena napoved donosa in predvidena stopnja rasti tega donosa v prihodnje. Metoda je izbrana zaradi relativno stabilnega poslovanja družb v preteklosti in relativno stabilne napovedi poslovanja v prihodnje.

- Metoda sedanje vrednosti pričakovanih prostih denarnih tokov ne upoštevajoč zadolženost predpostavlja, da bo družba poslovala še relativno dolgo časa. Donosi lastnikom in kreditodajalcem v obliki denarja se ocenjujejo na podlagi analize preteklega poslovanja in ocene poslovnih možnosti v prihodnosti. Donosi se diskontirajo z ustrezno aritmetično sredino zahtevane stopnje donosa dolžniškega in lastniškega kapitala.

Zahtevana stopnja donosa je bila prilagojena specifičnim razmeram posamezne družbe, katere delež je bil ovrednoten, in njenega poslovnega okolja. Zahtevane stopnje donosa za družbe se gibljejo v razponu od 8,6 % do 16,6 %. Pri vrednotenju naložb so upoštevani diskonti za pomanjkanje likvidnosti, prilagojeni naravi posamezne družbe, v razponu od 5 % do 30 %. Upoštevane letne stopnje rasti prostega denarnega toka v rezidualu (g) se v primeru uporabljenih metod gibljejo v razponu od 1 % do 3 %.

Pri vrednotenju je bil pripravljen tako optimističen kot pesimističen scenarij. Poštena vrednost je aritmetična sredina ocen vrednosti naložb obeh scenarijev.

6.19 Naložbe v pridružene družbe

Naložbe v pridružene družbe Skupina meri v skladu s kapitalsko metodo. Družba naložbe v pridružene družbe obračunava v skladu z MRS 39 kot za prodajo razpoložljiva sredstva in jih posledično meri po pošteni vrednosti. Več o usmeritvah glede računovodske obravnave naložb v pridružene družbe je pojasnjeno v Pojasnilu 3a za Skupino in v Pojasnilu 4c za Družbo.

Gibanje naložb v pridružene družbe

(v EUR)	Skupina Petrol		Petrol d.d.	
	31. december 2009	31. december 2008	31. december 2009	31. december 2008
Stanje 1. januarja	128.782.444	255.490.263	170.576.931	230.563.013
Prilagoditev zaradi spremembe računovodske usmeritve	0	0	0	73.115.512
Stanje 1. januarja po prilagoditvi	128.782.444	255.490.263	170.576.931	303.678.525
Pripisani dobički/izgube	(6.164.770)	16.687.192	0	0
Prejete dividende	(5.387.386)	(9.592.249)	0	(6.406.256)
Nove naložbe	5.506.766	8.162.675	5.506.766	8.162.675
Pripis sprememb v kapitalu pridruženih družb	132.440	596.017	0	0
Krepitev (oblikovanje rezerv za pošteno vrednost)	0	0	1.361.234	5.032.913
Slabitev (odprava rezerv za pošteno vrednost)	0	0	(315.001)	0
Slabitev (učinek na izkaz poslovnega izida)	(1.586.510)	(142.561.454)	(22.058.965)	(139.890.927)
Stanje 31. decembra	121.282.983	128.782.444	155.070.965	170.576.930

Stanje naložb v pridružene družbe

(v EUR)	Skupina Petrol		Petrol d.d.	
	31. december 2009	31. december 2008	31. december 2009	31. december 2008
Istrabenz d.d.	21.973.965	43.947.930	21.973.965	43.947.930
Geoplin, d.o.o., Ljubljana	96.197.956	81.629.500	129.317.000	122.449.000
Aquasystems, d.o.o.	1.988.032	1.987.384	2.436.000	2.542.000
Ogrevanje Piran, d.o.o.	446.000	531.000	446.000	531.000
Marche Gostinstvo, d.o.o.	677.030	686.630	898.000	1.107.000
Bio Goriva d.o.o.	0	0	0	0
Skupaj naložbe v pridružene družbe	121.282.983	128.782.444	155.070.965	170.576.930

Podatki o pridruženih družbah na dan 31. 12. 2009, ki ne kotirajo na organiziranem trgu

Ime pridružene družbe	Naslov pridružene družbe	Dejavnost	Lastništvo in glasovalne pravice	
			2009	2008
Ogrevanje Piran d.o.o.	Liminjanska cesta 117, 6320 Portorož, Slovenija	Oskrba s plinastimi gorivi, proizvodnja in distribucija pare in toplote	40 %	40 %
Geoplin, d.o.o.	Cesta Ljubljanske brigade 11, 1000 Ljubljana, Slovenija	Prodaja in transport zemeljskega plina	31,98 %	30,02 %
Aquasystems, d.o.o.	Dupleška 330, 2000 Maribor, Slovenija	Izgradnja in opravljanje storitev čiščenja industrijskih in komunalnih voda	26 %	26 %
Marche Gostinstvo, d.o.o.	Notranjska c. 71, 1370 Logatec, Slovenija	Priprava jedil in pijače, prodaja trgovskega blaga in drugih storitev	25 %	25 %
Bio goriva d.o.o.	Grajski trg 21, 2327 Rače, Slovenija	Proizvodnja, trgovina in storitve	25 %	25 %

Podatki o pridruženih družbah na dan 31. 12. 2009, ki kotirajo na organiziranem trgu

Ime pridružene družbe	Naslov pridružene družbe	Dejavnost	Lastništvo in glasovalne pravice	
			2009	2008
Istrabenz d.d.	Cesta Zore Perello - Godina 2, 6000 Koper	Upravljanje naložb znotraj in izven Skupine Istrabenz	32,63 %	32,63 %

Skupina Petrol

Nova naložba v letu 2009 v Skupini je nakup 1,96 % deleža v družbi Geoplin, d.o.o. s strani družbe Petrol d.d., Ljubljana, zaradi česar se je naložba v družbo povečala za 5.506.766 EUR.

Skupina Petrol je v letu 2009 skladno s kapitalno metodo naložbam pripisala pripadajoče dele dobičkov in izgub v letu 2009 v negativni višini 6.164.770 EUR ter od naložb odštela prejete dividende v višini 5.387.387 EUR. Podrobneje so postavke razložene v Razkritju 6.10 Deleži in dividende.

Na podlagi ocene poštenih vrednosti pridruženih družb za potrebe merjenja naložb v družbi Petrol d.d., Ljubljana (metode vrednotenja in postopki so opisani v razkritju za Družbo v nadaljevanju) je Skupina ugotovila, da je knjigovodska vrednost naložb v družbo Istrabenz d.d. in Ogrevanje Piran d.o.o., merjena v skladu s kapitalno metodo, višja od ocenjene poštene vrednosti, zaradi česar je Skupina naložbe slabila na njihovo pošteno vrednost. Iz tega naslova se je poslovni izid zmanjšal za 1.586.510 EUR.

Skupina Petrol za skupinske izkaze uporabi zadnje možne računovodske izkaze pridruženih družb. Zaradi hitrega zaključevanja poročanja v Skupini se lahko zgodi, da vključeni računovodski izkazi niso pripravljani na dan 31. 12. 2009. V teh primerih Skupina preveri, ali se pričakujejo bistvena odstopanja vključenih računovodskih izkazov od računovodskih izkazov na dan 31. 12. 2009. V primeru pričakovanih večjih sprememb Skupina vpliv le-teh vključi kot oceno v računovodske izkaze pridružene družbe.

Pomembnejši zneski iz izkazov pridruženih družb:

Pomembnejši zneski iz računovodskih izkazov pridruženih družb, ki kotirajo na borzi:

Leto 2009

(v EUR)	Sredstva	Obveznosti	Prihodki	Čisti poslovni izid	Čisti poslovni izid, ki pripada skupini Petrol
Skupina Istrabenz*	938.490.518	912.970.941	461.360.649	(68.492.498)	(22.349.102)

*Zadnji javno objavljeni računovodski izkazi pred objavo tega poročila so Konsolidirani računovodski izkazi Skupine Istrabenz na dan 30.9.2009.

Leto 2008

(v EUR)	Sredstva	Obveznosti	Prihodki	Čisti poslovni izid	Čisti poslovni izid, ki pripada skupini Petrol
Skupina Istrabenz*	1.323.592.902	1.076.704.514	504.327.586	8.728.480	2.848.103

*Zadnji javno objavljeni računovodski izkazi pred objavo Letnega poročila skupine Petrol in družbe Petrol d.d., Ljubljana za leto 2008 so bili Konsolidirani računovodski izkazi Skupine Istrabenz na dan 30.9.2008.

Pomembnejši zneski iz računovodskih izkazov pridruženih družb, ki ne kotirajo na borzi:

Leto 2009

(v EUR)	Sredstva	Obveznosti	Prihodki	Čisti poslovni izid	Čisti poslovni izid, ki pripada skupini Petrol
Skupina Geoplin	321.460.000	52.825.000	330.585.000	28.200.000	9.017.768
Aquasystems, d.o.o.	35.407.084	28.402.411	8.032.335	1.739.181	452.187
Marche Gostinstvo, d.o.o.	4.049.457	1.341.341	12.653.658	268.145	67.036
Ogrevanje Piran, d.o.o.	-	-	-	(40.000)	(16.000)
Bio goriva d.o.o.	26.412.897	23.818.023	6.845.238	(225.451)	(56.363)

Leto 2008

(v EUR)	Sredstva	Obveznosti	Prihodki	Čisti poslovni izid	Čisti poslovni izid, ki pripada skupini Petrol
Skupina Geoplin	317.739.800	68.884.400	368.210.800	34.153.600	10.252.911
Aquasystems, d.o.o.	-	-	7.223.990	(1.392.984)	(362.176)
Marche Gostinstvo, d.o.o.	4.493.036	1.746.517	12.199.757	373.879	93.470
Ogrevanje Piran, d.o.o.	2.916.919	708.962	1.323.262	(15.883)	(6.353)
Bio goriva d.o.o.	13.360.909	10.544.070	8.472.350	(592.332)	(128.513)

Petrol d.d., Ljubljana

Nove naložbe

Nova naložba v letu 2009 je nakup 1,96 % deleža v družbi Geoplin d.o.o., zaradi česar se je naložba povečala za 5.506.766 EUR.

Vpliv merjenja po pošteni vrednosti

Družba je na dan 31. 12. 2009 ocenila poštene vrednosti naložb v pridružene družbe. Na podlagi vrednotenja je Družba ugotovila, da je poštena vrednost naložb v družbe Aquasystems, d.o.o., Ogrevanje Piran d.o.o., Istrabenz d.d. in Marche Gostinstvo d.o.o. pod njihovo knjigovodsko vrednostjo, zaradi česar je Družba naštetih naložbe slabila na ocenjeno pošteno vrednost. Na podlagi vrednotenja je Družba ugotovila, da je poštena vrednost naložbe v družbo Geoplin d.o.o. nad njeno knjigovodsko vrednostjo, zaradi česar je naložbo krepila in ustrezno povečala rezerve za pošteno vrednost.

Metode, izbrane za oceno poštene vrednosti, in učinki ocene poštene vrednosti na dan 31. 12. 2009 so prikazani v naslednji tabeli:

(v EUR)	Metoda vrednotenja	Knjigovodska vrednost na dan 31. 12. 2008	Gibanje v letu 2009*	Knjigovodska vrednost na dan 31. 12. 2009	Poštena vrednost na dan 31. 12. 2009	Razlika	Vpliv vrednotenja	
							Rezerva za pošteno vrednost	Poslovni izid tekočega obdobja
Istrabenz d.d.	metoda neto sredstev	43.947.930	(20.621.721)	23.326.209	21.973.965	(1.352.244)	0	(21.973.965)
Geoplin, d.o.o., Ljubljana	metoda sedanje vrednosti pričakovanih prostih denarnih tokov brez upoštevanja zadolženosti in metode primerljivih borznih podjetij in primerljivih transakcij	122.449.000	5.506.766	127.955.766	129.317.000	1.361.234	1.361.234	0
Aquasystems, d.o.o.	metoda sedanje vrednosti pričakovanih prostih denarnih tokov brez upoštevanja zadolženosti	2.542.000	0	2.542.000	2.436.000	(106.000)	(106.000)	0
Ogrevanje Piran d.o.o.	metoda kapitalizacije normiranih denarnih tokov	531.000	0	531.000	446.000	(85.000)	0	(85.000)
Marche Gostinstvo, d.o.o.	metoda kapitalizacije normiranih denarnih tokov	1.107.000	0	1.107.000	898.000	(209.000)	(209.000)	0
Bio goriva d.o.o.	metoda sedanje vrednosti pričakovanih prostih denarnih tokov brez upoštevanja zadolženosti	0	0	0	0	0	0	0
Skupaj		170.576.930	(15.114.955)	155.461.975	155.070.965	(-391.010)	1.046.234	(22.058.965)

* V gibanju sta vključena povečanje naložbe v družbo Geoplin d.o.o. in slabitev naložbe v Istrabenz d.d., opravljana na dan 31. 3. 2009.

Opis predpostavk in metod vrednotenja naložb

• Vrednotenje naložbe v družbo Istrabenz d.d.

Neodvisna ocena vrednosti naložbe v Istrabenz d.d. na dan 31. 12. 2009 je pripravljena na podlagi javno dostopnih podatkov o poslovanju skupine Istrabenz. Vrednotenje temelji na predpostavki nedelujočega trga za delnice družbe Istrabenz d.d. v letu 2009.

Za vrednotenje je družba uporabila metodo čistih sredstev. Izbira metode je podkrepljena z dejstvom, da je matična družba po vsebini holding. Med sredstvi družbe prevladujejo finančne naložbe, med obveznostmi pa finančne obveznosti, ki jih je treba ocenjevati ločeno glede na zahtevano stopnjo donosa. V skladu z izbrano metodo čistih sredstev se za oceno končne vrednosti najprej ocenijo tržne

vrednosti vseh postavk sredstev družbe, od katerih se odštejejo tržne vrednosti posameznih postavk obveznosti do virov sredstev.

Za vrednotenje sredstev družbe, razdeljenih v naložbe in dejavnosti, so bile uporabljene metoda sedanje vrednosti pričakovanih prostih denarnih tokov brez upoštevanja zadolženosti, metoda kapitalizacije normaliziranega prostega denarnega toka brez upoštevanja zadolženosti, metode tržnih primerjav podobnih podjetij kot kontrolne metode in skrajšane metode. Metode vrednotenja so prilagojene naravi naložb in razpoložljivim podatkom.

Uporabljena sta diskont za manjšinskega lastnika v višini 5 % in diskont za pomanjkanje tržnosti v višini 15 %.

Na podlagi vrednotenja znaša poštena vrednost naložbe v Istrabenz d.d. na dan 31. 12. 2009 21.973.965 EUR. Ocenjena vrednost predstavlja aritmetično sredino ocene vrednosti naložbe po optimističnem (43.947.930 EUR) in pesimističnem scenariju (0 EUR).

Dne 3. 3. 2010 je sodišče potrdilo postopek prisilne poravnave, ki predvideva, glede na Načrt finančnega prestrukturiranja, prodajo sredstev družbe v prihodnjih 5 letih. Petrol d.d., Ljubljana glede na svojo 32 % delež ohranja strateški interes predvsem za del, ki se nanaša na energetiko.

• Vrednotenje drugih naložb

Neodvisna ocena poštene vrednosti naložb v pridružena podjetja je pripravljena ob predpostavki delujočega podjetja in ob upoštevanju vseh razpoložljivih podatkov o poslovanju družb, ki so bili na voljo v času vrednotenja. Vrednotenje upošteva vidik tržnega udeleženca. Zaradi narave družb ne obstajajo opazni podatki o tržnih vrednostih. Posledično temelji vrednotenje predvsem na podatkih o preteklem in predpostavkah o prihodnjem poslovanju družbe. Metode vrednotenja so prilagojene naravi družb in razpoložljivim podatkom. Uporabljene so bile naslednje metode vrednotenja:

- Metoda kapitalizacije normaliziranega prostega denarnega toka je skrajšana varianta metode sedanje vrednosti pričakovanih donosov, pri kateri se namesto daljše časovne serije napovedi donosa družbe lastnikom uporabita ena napoved donosa in predvidena stopnja rasti tega donosa v prihodnje. Metoda je izbrana zaradi relativno stabilnega poslovanja obeh družb v preteklosti in relativno stabilne napovedi poslovanja v prihodnje.
- Metoda sedanje vrednosti pričakovanih prostih denarnih tokov ne upoštevač zadolženost predpostavlja, da bo družba poslovala še relativno dolgo časa. Donosi lastnikom in kreditodajalcem v obliki denarja se ocenjujejo na podlagi analize preteklega poslovanja in ocene poslovnih možnosti v prihodnosti. Donosi se diskontirajo z ustrezno aritmetično sredino zahtevane stopnje donosa dolžniškega in lastniškega kapitala.
- Metode ocenjevanja vrednosti, ki temeljijo na tržnih primerjavah podobnih podjetij, katerih delnice se javno prodajajo na trgu vrednostnih papirjev (metode primerljivih borznih podjetij), ali pa podjetij, ki so bila (v čim bližji preteklosti) prodana ali združena z drugimi podjetji (metode primerljivih transakcij).

Zahtevana stopnja donosa je bila prilagojena specifičnim razmeram posamezne družbe, katere delež je bil vrednoten, in njenega poslovnega okolja. Zahtevane stopnje donosa za družbe se gibljejo v razponu od 9,1 % do 13,6 %. Pri vrednotenju naložb so upoštevani diskonti za manjšinskega lastnika v višini 10 % in diskonti za pomanjkanje tržnosti, prilagojeni naravi posamezne družbe, v razponu od 10 %

do 20 %. Upoštevane letne stopnje rasti prostega denarnega toka v rezidualu (g) se v primeru uporabljenih metod gibljejo v razponu od 2 % do 3 %. Pri vrednotenju je bil pripravljen tako optimističen kot pesimističen scenarij. Poštena vrednost je aritmetična sredina ocen vrednosti naložb obeh scenarijev.

6.20 Za prodajo razpoložljiva finančna sredstva

Za prodajo razpoložljiva finančna sredstva predstavljajo naložbe v delnice in deleže družb in bank ter naložbe v vzajemne sklade in obveznice. Ker večino za prodajo razpoložljivih sredstev predstavljajo finančna sredstva družbe Petrol d.d., Ljubljana, je podano le skupno razkritje za Skupino in Družbo.

Gibanje za prodajo razpoložljivih sredstev

(v EUR)	Skupina Petrol		Petrol d.d.	
	31. december 2009	31. december 2008 popravljen	31. december 2009	31. december 2008 popravljen
Stanje 1. januarja	14.298.513	10.509.249	14.219.470	10.430.206
Nove pridobitve	197.176	17.646.030	197.176	17.646.030
Krepitev (oblikovanje rezerv za pošteno vrednost)	591.486	0	591.486	0
Slabitev (odprava rezerv za pošteno vrednost)	0	(4.374.317)	0	(4.374.317)
Slabitev (učinek na izkaz poslovnega izida)	(220.627)	(151.264)	(220.627)	(151.264)
Odprava rezerv za pošteno vrednost zaradi odtujitve naložb	0	(38.459)	0	(38.459)
Odtujitev naložb	0	(898.326)	0	(898.326)
Stanje 31. decembra	14.866.548	22.692.913	14.787.505	22.613.870
Slabitev (popravek napake iz preteklih let)	0	(8.394.400)	0	(8.394.400)
Stanje 31. decembra popravljeno	14.866.548	14.298.513	14.787.505	14.219.470

Stanje za prodajo razpoložljivih sredstev

(v EUR)	Skupina Petrol		Petrol d.d.	
	31. december 2009	31. december 2008 popravljen	31. december 2009	31. december 2008 popravljen
Delnice podjetij	5.313.269	4.669.463	5.234.226	4.669.463
Delnice bank	9.364.751	9.443.794	9.364.751	9.364.751
Deleži podjetij	187.790	184.518	187.790	184.518
Druge naložbe v obveznice	738	738	738	738
Skupaj za prodajo razpoložljiva finančna sredstva	14.866.548	14.298.513	14.787.505	14.219.470

Skupina Petrol in Petrol d.d., Ljubljana

Skupina in Družba sta v letu 2009 odpravili napako iz preteklih let, nastalo zaradi nepripoznanja znakov slabitve naložbe v delnice NLB d.d. na dan 31. 12. 2008. Napaka izhaja iz primerjalnega obdobja, zaradi česar je Skupina/Družba napako popravila s preračunavanjem primerjalnih zneskov preteklega obdobja. Podlaga za popravek napake je vrednotenje naložbe v delnice NLB d.d. na osnovi podatkov, ki so bili dostopni v obdobju do sprejetja letnega poročila za leto 2008. Podrobneje je učinek popravka napake prikazan v Razkritju 6.1 Popravek napak iz preteklih let.

Celotna krepitev v višini 591.486 EUR v letu 2009 izhaja iz naložbe v delnice Zavarovalnice Triglav d.d. Krepitev je posledica presežka poštene vrednosti nad knjigovodsko vrednostjo na dan 31. 12. 2009. Poštena vrednost naložbe v delnice Zavarovalnice Triglav d.d. je določena na podlagi borzne cene delnice na dan 31. 12. 2009.

Za prodajo razpoložljiva finančna sredstva, vrednotena po pošteni vrednosti, znašajo na dan 31. 12. 2009 v Skupini/Družbi 10.610.543 EUR. Preostala za prodajo razpoložljiva finančna sredstva Skupine/Družbe so vrednotena po nabavni vrednosti, saj njihove poštene vrednosti zaradi pomembnega razpona ocen utemeljene poštene vrednosti ni mogoče zanesljivo oceniti.

6.21 Nekratkoročne finančne terjatve

Gibanje nekratkoročnih finančnih terjatev

(v EUR)	Skupina Petrol		Petrol d.d.	
	31. december 2009	31. december 2008	31. december 2009	31. december 2008
Stanje terjatev 1. januarja	2.534.519	3.244.543	8.917.435	12.164.061
Popravek vrednosti terjatev 1. januarja	0	(57.286)	0	(57.286)
Nova posojila	8.649.981	268.000	8.087.923	268.000
Nove pridobitve zaradi poslovne združitve	0	1.059.877	0	0
Vračilo posojil	(192.210)	(1.699.795)	(184.900)	(7.573.636)
Odprava oblikovanega popravka vrednosti terjatev	0	57.286	0	57.286
Prenos iz kratkoročnih finančnih terjatev	0	0	0	5.220.000
Prenos na kratkoročne finančne terjatve	(1.195.021)	(329.233)	(2.498.276)	(1.160.990)
Tečajne razlike	1.171	(8.874)	0	0
Stanje terjatev 31. decembra	9.798.440	2.534.518	14.322.182	8.917.435

Stanje nekratkoročnih finančnih terjatev

(v EUR)	Skupina Petrol		Petrol d.d.	
	31. december 2009	31. december 2008	31. december 2009	31. december 2008
Finančne terjatve do družb v skupini	670.526	1.414.993	13.614.502	7.846.234
Finančne terjatve do drugih	707.680	1.071.201	707.680	1.071.201
Terjatve iz finančnega najema	8.420.234	48.324	0	0
Skupaj nekratkoročne finančne terjatve	9.798.440	2.534.518	14.322.182	8.917.435

Skupina Petrol

Povečanje nekratkoročnih finančnih terjatev izhaja iz danega finančnega najema družbe Petrol - Invest d.o.o. Finančni najem zajema bencinski črpalki v pravni lasti družbe Petrol - Invest d.o.o., dani v finančni najem družbi Petrol - Bonus d.o.o. Skupina bo imela v celotni dobi trajanja finančnega najema prihodke od obresti iz naslova finančnega najema v višini 4.057.727 EUR. Celotna najmanjša vsota najemnin znaša 12.634.475 EUR, njihova čista sedanja vrednost na dan 31. 12. 2009 znaša 8.576.747 EUR.

Gibanje nekratkoročnih terjatev iz finančnega najema:

(v EUR)	Skupina Petrol	
	31. december 2009	31. december 2008
Stanje terjatev iz finančnega najema 1. januarja	48.327	126.812
Popravek vrednosti 1. januarja	0	(57.286)
Nova posojila	8.576.747	0
Vračilo posojil	0	(58.181)
Prenos na kratkoročne finančne terjatve	(204.840)	(20.307)
Odprava oblikovanega popravka vrednosti terjatev iz finančnega najema	0	57.286
Stanje terjatev iz finančnega najema 31. decembra	8.420.234	48.324

Od skupaj 8.625.074 EUR terjatev iz naslova finančnega najema zapade v roku 1 leta 204.840 EUR, v roku 1–5 let zapade 2.191.505 EUR, v roku nad 5 let pa zapade 6.228.729 EUR.

Nekratkoročne finančne terjatve Skupine so se zmanjšale predvsem iz naslova vračila posojil pridružene družbe Aquasystems d.o.o. v višini 122.195 EUR. Iz naslova prenosa med kratkoročne finančne terjatve so se terjatve zmanjšale za 1.195.021 EUR.

Petrol d.d., Ljubljana

Nekratkoročne finančne terjatve do družb v višini 13.614.502 EUR v Družbi večinoma predstavljajo dana posojila odvisni družbi Petrol Energetika d.o.o. v višini 6.926.459 EUR, odvisni družbi Petrol Plin d.o.o. v višini 6.446.250 EUR in pridruženi družbi Aquasystems d.o.o. v višini 241.793 EUR.

Nekratkoročne finančne terjatve do drugih v višini 707.680 EUR predstavljajo posojila, dana avtoprevoznikom, za nakup vozil in posojila za dobavljeno blago v višini 337.905 EUR ter stanovanjska posojila, dana zaposlencem Družbe, v višini 369.775 EUR.

Nekratkoročne finančne terjatve so se v Družbi povečale predvsem zaradi novega odobrenega posojila odvisni družbi Petrol Energetika d.o.o. v višini 2.687.923 EUR in odvisni družbi Petrol Plin d.o.o. v višini 5.400.000 EUR.

Podrobnejši podatki v povezavi s tveganji finančnih instrumentov so razkriti v Poglavju 7 Finančni instrumenti in tveganja.

6.22 Nekratkoročne poslovne terjatve

Ker večino nekratkoročnih poslovnih terjatev predstavljajo terjatve družbe Petrol d.d., Ljubljana je podano le skupno razkritje za Skupino in Družbo.

(v EUR)	Skupina Petrol		Petrol d.d.	
	31. december 2009	31. december 2008	31. december 2009	31. december 2008
Terjatve do družb	1.426.404	1.426.404	1.427.751	1.430.874
Popravek vrednosti terjatev do družb	(1.426.404)	(1.426.404)	(1.426.404)	(1.426.404)
Terjatve do občin	1.193.272	1.781.077	1.057.538	1.642.901
Druge terjatve	74.567	79.466	74.567	79.466
Skupaj nekratkoročne poslovne terjatve	1.267.839	1.860.543	1.133.452	1.726.837

Skupina Petrol in Petrol d.d., Ljubljana

Nekratkoročne poslovne terjatve do družb večinoma predstavljajo terjatve do skupaj obvladovane družbe Geoenergo d.o.o. v višini 1.426.404 EUR. Terjatev izhaja iz dolgoročno danih sredstev za sanacijo družbe Nafta Lendava, d.o.o., ki jih je bila družba Petrol d.d., Ljubljana dolžna zagotoviti na podlagi sporazuma, sklenjenega z Vlado Republike Slovenije. Ker je vračilo dolgoročne poslovne terjatve odvisno od doseganja in izplačila dobička družbe Geoenergo d.o.o., je oblikovan popravek vrednosti za celotno terjatev.

Terjatve do občin večinoma predstavljata terjatvi za vračilo preveč plačanega nadomestila stavbnega zemljišča do občine Mengeš v višini 421.553 EUR in do občine Šempeter-Vrtojba v višini 630.785 EUR. Terjatve se obračunajo skladno z dogovorjenim planom vračil preveč vplačanih sredstev.

Podrobnejši podatki v povezavi s tveganji finančnih instrumentov so razkriti v Poglavju 7 Finančni instrumenti in tveganja.

6.23 Zaloge

(v EUR)	Skupina Petrol		Petrol d.d.	
	31. december 2009	31. december 2008	31. december 2009	31. december 2008
Zaloga rezervnih delov in materiala	1.137.526	970.673	0	0
Trgovsko blago:	80.508.063	87.011.965	66.497.535	72.463.273
- gorivo	56.913.764	61.614.559	46.523.064	50.587.418
- drugi proizvodi iz nafte	4.777.625	5.548.907	3.994.504	4.781.597
- drugo trgovsko blago	18.816.674	19.848.499	15.979.967	17.094.258
Zaloga virtualnih kartic	357.966	377.929	266.162	286.751
Skupaj zaloge	82.003.555	88.360.567	66.763.697	72.750.024

Skupina Petrol

Skupina med svojimi zalogami nima zalog, zastavljenih kot jamstvo za obveznosti.

Skupina je na dan 31. 12. 2009 preverila vrednost zalog blaga in ugotovila, da je čista iztržljiva vrednost zalog višja od nabavne vrednosti blaga, zato v letu 2009 ni dodatno slabila zalog.

V letu 2009 je Skupina ugotovila manko zalog v skupni vrednosti 3.391.862 EUR.

Petrol d.d., Ljubljana

Družba med svojimi zalogami nima zalog, zastavljenih kot jamstvo za obveznosti.

Družba je na dan 31. 12. 2009 preverila vrednost zalog blaga in ugotovila, da je v družbi Petrol d.d.,

Ljubljana čista iztržljiva vrednost zalog višja od nabavne vrednosti blaga, zato v letu 2009 ni dodatno slabila zalog. V letu 2009 je Družba ugotovila manko zalog v skupni vrednosti 2.511.570 EUR.

6.24 Kratkoročne finančne terjatve

(v EUR)	Skupina Petrol		Petrol d.d.	
	31. december 2009	31. december 2008	31. december 2009	31. december 2008
Dana posojila	1.324.086	1.569.991	3.445.408	2.286.483
Popravek vrednosti danih posojil	(643.594)	(786.925)	(643.594)	(786.925)
Vezani depoziti pri bankah od 3 mesecev do 1 leta	480.467	1.693.156	0	0
Terjatve za obresti	28.678	1.056.978	175.865	1.159.796
Popravek vrednosti terjatev za obresti	(8.415)	(711.081)	(3.019)	(705.705)
Terjatve iz naslova finančnega najema	204.840	20.307	0	0
Skupaj kratkoročne finančne terjatve	1.386.062	2.842.426	2.974.660	1.953.649

Skupina Petrol

Od skupno 1.324.086 EUR danih posojil Skupine se 1.247.647 EUR nanaša na dana posojila družbe Petrol d.d., Ljubljana, predstavljena v nadaljevanju.

Terjatve iz naslova finančnega najema v višini 204.840 EUR predstavljajo kratkoročni del terjatev iz naslova finančnega najema družbe Petrol - Invest d.o.o. Finančni najem je podrobneje opisan v Razkritju 6.21 Nekratkoročne finančne terjatve.

Petrol d.d., Ljubljana

Kratkoročno dana posojila družbam v višini 3.445.408 EUR obsegajo kratkoročni del dolgoročnih posojil odvisnim družbam v skupni višini 2.197.461 EUR in kratkoročna posojila drugim v višini 1.247.947 EUR.

Kratkoročni del dolgoročnih posojil odvisnim družbam predstavljajo posojilo v višini 1.080.000 EUR družbi Petrol Plin d.o.o., 1.081.644 EUR družbi Petrol Energetika d.o.o. in 35.817 EUR družbi Petrol Tehnologija d.o.o. Kratkoročna posojila do drugih predstavljajo posojilo v višini 421.946 EUR avtoprevoznikom za nakup vozil, 204.299 EUR družbam za poravnavo dobavljenega blaga in posojila drugim v višini 621.702 EUR. Za kratkoročna posojila je oblikovan popravek vrednosti v višini 643.594 EUR.

Podrobnejši podatki v povezavi s tveganji finančnih instrumentov so razkriti v Poglavju 7 Finančni instrumenti in tveganje.

6.25 Kratkoročne poslovne terjatve

(v EUR)	Skupina Petrol		Petrol d.d.	
	31. december 2009	31. december 2008	31. december 2009	31. december 2008
Terjatve do kupcev	257.049.528	289.751.988	228.276.515	261.559.232
Popravek vrednosti terjatev do kupcev	(28.656.743)	(16.848.945)	(13.363.315)	(11.065.706)
Poslovne terjatve do državnih in drugih institucij	9.030.843	13.851.427	5.647.672	8.147.216
Popravek vrednosti terjatev do državnih in drugih institucij	(125.133)	(125.133)	0	0
Poslovne terjatve za obresti	2.954.804	2.676.629	2.258.336	2.094.368
Popravek vrednosti terjatev za obresti	(1.070.332)	(911.164)	(964.099)	(877.841)
Terjatve do zavarovalnic zaradi škodnih primerov	857.511	263.175	823.151	244.893
Druge poslovne terjatve	5.014.948	433.272	3.752.387	44.615
Popravek vrednosti drugih terjatev	(917.225)	(76.019)	0	0
Skupaj kratkoročne poslovne terjatve	244.138.201	289.015.230	226.430.647	260.146.777

Podrobnejši podatki v povezavi s tveganji finančnih instrumentov so razkriti v Poglavju 7 Finančni instrumenti in tveganje.

6.26 Finančna sredstva po pošteni vrednosti preko poslovnega izida

Ker večina finančnih sredstev po pošteni vrednosti preko poslovnega izida pripada družbi Petrol d.d., Ljubljana, je podano le skupno razkritje za Skupino in Družbo.

(v EUR)	Skupina Petrol		Petrol d.d.	
	31. december 2009	31. december 2008	31. december 2009	31. december 2008
Sredstva iz naslova rokovnih poslov	2.767.076	1.435.280	2.767.076	1.435.280
Sredstva iz naslova blagovnih zamenjav	354.322	985.646	362.987	985.646
Sredstva iz naslova zamenjave obrestnih mer	0	34.108	0	34.108
Skupaj fin. sred. po pošteni vrednosti preko posl. izida	3.121.398	2.455.034	3.130.062	2.455.034

Skupina Petrol in Petrol d.d., Ljubljana

Sredstva iz naslova rokovnih poslov za nakup valute ameriški dolar v višini 2.767.076 EUR predstavljajo poštene vrednosti odprtih rokovnih pogodb na dan 31. 12. 2009.

Terjatve iz naslova blagovnih zamenjav v višini 354.322 EUR predstavljajo poštene vrednosti odprtih pogodb blagovnih zamenjav na dan 31. 12. 2009.

Podrobnejši podatki v povezavi s tveganji finančnih instrumentov so razkriti v Poglavju 7 Finančni instrumenti in tveganje.

6.27 Predujmi in druga sredstva

(v EUR)	Skupina Petrol		Petrol d.d.	
	31. december 2009	31. december 2008	31. december 2009	31. december 2008
Predujmi	1.770.650	3.276.175	253.839	190.341
Vnaprej plačane zavarovalne premije	570.913	694.586	403.863	516.935
Nezaračunane storitve in blago	430.133	1.005.170	242.172	1.004.972
Vnaprej plačane članarine, strokovna literatura ipd.	311.067	286.401	308.844	283.055
Nezaračunani zemeljski plin in UNP	273.361	552.796	32.753	97.186
Odloženi odhodki za nabavno vrednost zemeljskega plina	107.309	144.393	0	0
Drugi kratkoročno odloženi stroški in odhodki	101.894	1.106.854	39.814	961.978
Skupaj predujmi in druga sredstva	3.565.327	7.066.375	1.281.285	3.054.467

6.28 Denar in denarni ekvivalenti

(v EUR)	Skupina Petrol		Petrol d.d.	
	31. december 2009	31. december 2008	31. december 2009	31. december 2008
Gotovina	198.115	99.292	0	5.930
Denar v bankah	7.192.206	8.930.680	3.897.658	4.389.553
Kratkoročni depoziti do 3 mesecev	399.167	4.931.574	3.011.982	5.026.052
Skupaj denar in denarni ekvivalenti	7.789.488	13.961.546	6.909.640	9.421.536

Podrobnejši podatki v povezavi s tveganji finančnih instrumentov so razkriti v Poglavju 7 Finančni instrumenti in tveganje.

6.29 Kapital

Vpoklicani kapital

Osnovni kapital Družbe v znesku 52.240.977 EUR je razdeljen na 2.086.301 navadnih delnic, katerih nominalna vrednost je 25,04 EUR. Vse delnice so v celoti vplačane.

Na Ljubljanski borzi kotira vseh 2.086.301 navadnih delnic z oznako PETG. Borzna cena ene delnice je na dan 31. 12. 2009 znašala 321,69 EUR. Knjigovodska vrednost delnice je na dan 31. 12. 2009 znašala 188,59 EUR.

Uporaba bilančnega dobička 2008

Delničarji so na 19. skupščini delniške družbe Petrol d.d., Ljubljana dne 5. 5. 2009 sprejeli naslednji sklep o uporabi bilančnega dobička:

Na predlog uprave in nadzornega sveta se ugotovljeni bilančni dobiček poslovnega leta 2008, ki znaša 14.604.107 EUR, v skladu z določbami 230, 282 in 293 člena ZGD-1 uporabi za:

- izplačilo dividend delničarjem v znesku 5,90 EUR bruto na delnico oziroma 12.309.175,90 EUR,
- prenos v druge rezerve iz dobička v znesku 2.294.931,10 EUR.

Za izplačilo pod 1. točko se uporabljajo druge rezerve iz dobička leta 2004.

Ker je bil bilančni dobiček za leto 2008 oblikovan iz drugih rezerv iz dobička, je bilančni dobiček po izplačilu dividend ostal v drugih rezervah iz dobička.

Družba ne izplačuje dividend za lastne delnice. Posledično je imela Družba obveznost izplačila dividend za 2.061.598 delnic v znesku 12.163.428 EUR. V letu 2009 je družba izplačala dividende v višini 12.171.882 EUR.

Rezerve

Kapitalske rezerve

Kapitalske rezerve se smejo uporabiti pod pogoji in za namene, ki jih določa zakon. Splošni prevrednotalni popravki kapitala so dne 31. decembra 2003 v skladu s tedaj veljavnimi Slovenskimi računovodskimi standardi vključevali revalorizacijo osnovnega kapitala pred letom 2002. Popravek zaradi prehoda na Mednarodne standarde računovodskega poročanja je bil prenesen v kapitalske rezerve. Znesek se lahko uporabi zgolj za povečanje osnovnega kapitala. V letu 2009 ni bilo gibanj v kapitalske rezerve ali iz njih.

Rezerve iz dobička

• Zakonske rezerve in druge rezerve iz dobička

Zakonske in druge rezerve iz dobička so zneski, ki so namensko zadržani iz dobička iz predhodnih let, predvsem za poravnavo potencialnih prihodnjih izgub. Druge rezerve so se v letu 2009 zmanjšale za izplačilo dividend delničarjem v višini 12.163.428 EUR.

V Skupini so se povečale tudi zakonske rezerve za 71.356 EUR zaradi prenosa 5 % dela dobička tekočega leta v zakonske rezerve na odvisnih družbah Petrol Plin d.o.o., Petrol Tehnologija d.o.o. in Petrol VNC d.o.o.

• Lastne delnice in rezerve za lastne delnice

Če matična družba oziroma njene odvisne družbe kupijo lastniški delež v matični družbi, se plačani znesek vključno s transakcijskimi stroški brez davka odšteje od celotnega kapitala kot lastne delnice, vse dokler se te delnice ne umaknejo, ponovno izdajo ali prodajo. Če se lastne delnice pozneje odprodajo ali ponovno izdajo, se vsa prejeta plačila brez transakcijskih stroškov in povezanih davčnih učinkov vključijo v lastniški kapital.

Prikaz nakupov in prodaj lastnih delnic

	Število delnic	Nabavna vrednost (v EUR)*
Skupaj nakupi v letih 1997-1999	36.142	3.640.782
Prodaje po letih		
Izplačilo nagrad v letu 1997	(1.144)	(104.848)
Izplačilo nagrad v letu 1998	(1.092)	(98.136)
Izplačilo nagrad v letu 1999	(715)	(62.189)
Izplačilo nagrad v letu 2000	(1.287)	(119.609)
Izplačilo nagrad v letu 2001	(1.122)	(95.252)
Izplačilo nagrad v letu 2002	(1.830)	(158.256)
Izplačilo nagrad v letu 2003	(1.603)	(138.625)
Izplačilo nagrad v letu 2004	(1.044)	(90.284)
Izplačilo nagrad v letu 2005	(144)	(15.183)
Izplačilo nagrad v letu 2006	(403)	(42.492)
Izplačilo nagrad v letu 2007	(731)	(77.077)
Izplačilo nagrad v letu 2008	(324)	(34.162)
Skupaj prodaje v letih 1997-2009	(11.439)	(1.036.113)
Lastne delnice na dan 31. 12. 2009	24.703	2.604.670

*Podatki so preračunani iz SIT v EUR po paritetnem tečaju 239,64

V letu 2009 ni bilo izplačil članom uprave v obliki delnic.

Družba ima na dan 31. 12. 2009 v lasti 24.703 lastnih delnic. Tržna vrednost odkupljenih lastnih delnic na isti dan znaša 7.964.708 EUR.

Rezerve iz naslova prevrednotenja (Skupina)

Rezerve iz naslova prevrednotenja so postavka računovodskih izkazov Skupine in predstavljajo pripis sprememb v kapitalu pridruženih in skupaj obvladovanih družb v skladu s kapitalsko metodo. V letu 2009 je Skupina pripisala pripadajoči delež v kapitalu pridružene družbe Geoplin d.o.o. v višini 132.440 EUR, od česar odštejemo vrednost odloženih obveznosti za davek v višini 26.488 EUR.

Rezerve za pošteno vrednost

Rezerve za pošteno vrednost vsebujejo učinke vrednotenja za prodajo razpoložljivih finančnih sredstev po pošteni vrednosti. Družba prikazuje tudi učinke vrednotenja naložb v skupaj obvladovane in pridružene družbe, ki so skladno z računovodsko usmeritvijo merjene kot za prodajo razpoložljiva finančna sredstva.

Iz naslova vrednotenja pridruženih in skupaj obvladovanih družb so se rezerve za pošteno vrednost

Družbe povečale za 6.733.899 EUR in zmanjšale za pripadajoče obveznosti za odložene davke v višini 1.346.780 EUR.

Iz naslova vrednotenja za prodajo razpoložljivih finančnih sredstev so se rezerve za poštno vrednost Skupine/Družbe povečale za 591.486 EUR in zmanjšale za pripadajoče obveznosti za odložene davke v višini 118.297 EUR.

Rezerve za varovanje pred tveganjem

Rezerve za varovanje pred tveganjem vsebujejo učinek spremembe poštno vrednosti izpeljanih finančnih instrumentov, ki so bili opredeljeni kot uspešni pri varovanju pred tveganjem v primeru izpostavljenosti spremenljivosti denarnih tokov. V letu 2009 so se rezerve za varovanje pred tveganjem povečale za 2.973.538 EUR in zmanjšale za pripadajoče terjatve za odložene davke v višini 594.708 EUR.

Popravek napake iz preteklih let

V letu 2009 je Skupina popravila naslednje napake iz preteklih let:

- pripoznala je rezervacije za zaslužke zaposlenecv pri najemnikih bencinskih servisov,
- popravila je napako zaradi nezaznavanja znakov slabitve naložbe v NLB d.d. v letu 2008,
- odpravila je napako pri pripoznanju investicij v teku.

V letu 2009 je Družba popravila naslednji napaki iz preteklih let:

- pripoznala je rezervacije za zaslužke zaposlenecv pri najemnikih bencinskih servisov,
- popravila je napako zaradi nezaznavanja znakov slabitve naložbe v NLB d.d. v letu 2008.

Rezervacije za zaslužke zaposlenecv pri najemnikih bencinskih servisov je Skupina/Družba pripoznala s preračunavanjem začetnih saldov na dan 1. 1. 2008. Zaradi popravka napake se je zadržani poslovni izid na dan 1. 1. 2008 zmanjšal za 1.809.050 EUR.

Skupina je na dan 1. 1. 2008 odpravila napako pri pripoznanju investicij v teku, zaradi česar se je zadržani poslovni izid na dan 1. 1. 2008 zmanjšal za 116.052 EUR.

Napaka zaradi nezaznavanja znakov slabitve naložbe v NLB d.d. izhaja iz primerjalnega obdobja, zaradi česar je Skupina/Družba napako popravila s preračunavanjem primerjalnih zneskov preteklega obdobja. Zaradi popravka napake se je zadržani poslovni izid leta 2008 zmanjšal za 6.715.520 EUR.

Opis napak in celoten vpliv popravka sta podrobneje predstavljena v Razkritju 6.1 Popravek napak iz preteklih let.

Bilančni dobiček 2009

(v EUR)	Petrol d.d.	
	31. december 2009	31. december 2008
Obvezna uporaba čistega dobička		
Čisti poslovni izid	10.661.802	(64.430.066)
Kritje čiste izgube poslovnega leta v breme prenesenega poslovnega izida	0	12.219.773
Kritje čiste izgube poslovnega leta v breme drugih rezerv iz dobička	0	52.210.293
Kritje prenesene izgube poslovnega leta v breme čistega poslovnega izida	(8.524.570)	0
Čisti dobiček po obvezni uporabi	2.137.232	0
Ugotovitev bilančnega dobička		
Čisti dobiček	2.137.232	0
Druge rezerve iz dobička	12.466.875	14.604.107
Bilančni dobiček	14.604.107	14.604.107

Bilančni dobiček je sestavljen iz čistega dobička in drugih rezerv iz dobička v znesku 14.604.107 EUR. Končne dividende za leto, ki se je končalo 31. 12. 2009, še niso bile predlagane in jih lastniki na skupščini še niso potrdili, zato v teh računovodskih izkazih niso vključene med obveznosti.

6.30 Rezervacije za zasluge zaposlencev

(v EUR)	Skupina Petrol		Petrol d.d.	
	31. december 2009	31. december 2008	31. december 2009	31. december 2008
Odpravnine ob upokojitvi	2.092.853	2.192.372	959.955	916.484
Jubilejne nagrade	1.841.080	1.299.603	776.620	577.090
Skupaj rezervacije	3.933.933	3.491.975	1.736.575	1.493.574

Rezervacije za zasluge zaposlenih sestavljajo rezervacije za odpravnine ob upokojitvi in jubilejne nagrade. Rezervacije so oblikovane v višini ocenjenih prihodnjih izplačil za odpravnine in jubilejne nagrade, diskontirane na konec poročevalskega obdobja. Izračun je narejen za vsakega zaposlenega tako, da upošteva stroške odpravnin ob upokojitvi in stroške vseh pričakovanih jubilejnih nagrad do upokojitve.

Gibanje rezervacij za zasluzke zaposlencev

(v EUR)	Skupina Petrol			Petrol d.d.		
	Odpravnine	Jubilejne nagrade	Skupaj	Odpravnine	Jubilejne nagrade	Skupaj
Stanje 1. januarja 2008	2.517.809	1.507.747	4.025.556	1.137.045	686.663	1.823.708
Novo oblikovanje	34.402	20.136	54.538	0	0	0
Poslovna združitev	20.810	13.565	34.375	0	0	0
Poraba	(96.106)	(140.161)	(236.267)	(18.208)	(46.312)	(64.519)
Odprava	(283.152)	(101.062)	(384.214)	(202.353)	(63.261)	(265.615)
Tečajne razlike	(1.391)	(622)	(2.013)	0	0	0
Stanje 31. decembra 2008	2.192.372	1.299.603	3.491.975	916.484	577.090	1.493.574
Novo oblikovanje	164.702	708.337	873.039	67.879	269.963	337.842
Poraba	(242.760)	(163.365)	(406.125)	(24.408)	(70.433)	(94.841)
Odprava	(20.678)	(3.322)	(24.000)	0	0	0
Tečajne razlike	(783)	(173)	(956)	0	0	0
Stanje 31. decembra 2009	2.092.853	1.841.080	3.933.933	959.955	776.620	1.736.575

Skupina Petrol

Pri izračunu rezervacij za zasluzke zaposlencev na dan 31. 12. 2009 je Skupina upoštevala 2.597 zaposlencev (1970 v Sloveniji, 572 na Hrvaškem in 55 v Srbiji). Za izračun rezervacij v Sloveniji je bila uporabljena krivulja donosnosti, ki je določena na podlagi donosnosti podjetniških obveznic evroobmočja in izravnana s krivuljo donosnosti za državne obveznice z oceno AAA za države evroobmočja. Za izračun rezervacij zaposlencev v družbah na Hrvaškem je bila uporabljena donosnost v višini 6 %, za rezervacije zaposlencev v družbah v Srbiji pa 10,63 %. Model za rezervacije družb v Sloveniji predvideva rast plač v višini 1,5 % v letu 2010, 2,5 % v letu 2011 in 3 % od leta 2011 naprej. Za rezervacije družb na Hrvaškem predvideva 4,5 % rast, za rezervacije družb v Srbiji pa rast 9,20 % v letu 2010 in 8,20 % od leta 2010 naprej.

Družba Petrol d.d., Ljubljana

Pri izračunu rezervacij za zasluzke zaposlencev je Družba upoštevala 573 zaposlencev. Uporabljena je bila krivulja donosnosti, ki je določena na podlagi donosnosti podjetniških obveznic evroobmočja in izravnana s krivuljo donosnosti za državne obveznice z oceno AAA za države evroobmočja. Model predvideva rast plač v višini 1,5 % v letu 2010, 2,5 % v letu 2011 in 3 % od leta 2011 naprej.

6.31 Druge rezervacije

Druge rezervacije skupine Petrol

(v EUR)	Rezervacije za zasluge zaposlencev pri najemnikih	Rezervacije za pravne postopke	Druge rezervacije	Skupaj
Stanje 1. januarja 2008	0	433.043	35.813	468.856
Popravek napake	2.010.056	0	0	2.010.056
Stanje 1. januarja 2008 popravljeno	2.010.056	433.043	35.813	2.478.912
Povečanje rezervacij	186.446	0	162.360	348.806
Zmanjšanje rezervacij	(186.446)	(411.035)	(70.373)	(667.854)
Tečajne razlike	0	0	212.272	212.272
Stanje 31. decembra 2008	2.010.056	22.008	340.072	2.372.136
Povečanje rezervacij	620.129	0	32.447	652.576
Zmanjšanje rezervacij	(185.837)	(10.096)	(225.189)	(421.122)
Stanje 31. decembra 2009	2.444.348	11.912	147.330	2.603.590

Skupina je v letu 2009 odpravila napako iz preteklih let, vezano na pripoznavanje rezervacij za zasluge zaposlencev na najemniških bencinskih servisih. Osnova za pripoznanje rezervacij je pogodbeno zaveza družbe Petrol d.d., Ljubljana, da povrne najemnikom bencinskih servisov njihove stroške jubilejnih nagrad in odpravnin ob upokojitvi.

Napaka izhaja iz obdobja pred prvim predstavljenim preteklim obdobjem, zaradi česar je Skupina napako odpravila s preračunavanjem začetnih saldov na dan 1. 1. 2008. Podlaga za knjiženje začetnih saldov je aktuarski izračun rezervacij za jubilejne nagrade in odpravnine ob upokojitvi za zaposlene pri najemnikih bencinskih servisov na dan 1. 1. 2008.

Pri izračunu rezervacij za zasluge zaposlencev na dan 1. 1. 2008 je Družba upoštevala 1.181 zaposlencev. Uporabljena je bila takrat veljavna donosnost v višini 7,65 %. Model predvideva rast plač v višini 3,5 %. Pri izračunu rezervacij za zasluge zaposlencev na dan 31. 12. 2009 je Družba upoštevala 1.216 zaposlencev. Uporabljena je bila krivulja donosnosti, ki je določena na podlagi donosnosti podjetniških obveznic evroobmočja in izravnana s krivuljo donosnosti za državne obveznice z oceno AAA za države evroobmočja. Model predvideva rast plač v višini 1,5 % v letu 2010, 2,5 % v letu 2011 in 3 % od leta 2011 naprej.

Opis napak in celoten vpliv popravka sta podrobneje predstavljena v Razkritju 6.1 Popravek napak iz preteklih let.

Druge rezervacije družbe Petrol d.d., Ljubljana

(v EUR)	Rezervacije za zasluške zaposlencev pri najemnikih	Druge rezervacije	Skupaj
Stanje 1. januarja 2008	0	5.620	5.620
Popravek napake	2.010.056	0	2.010.056
Stanje 1. januarja 2008 popravljeno	2.010.056	5.620	2.015.676
Povečanje rezervacij	186.446	0	186.446
Zmanjšanje rezervacij	(186.446)	(652)	(187.098)
Stanje 31. decembra 2008	2.010.056	4.968	2.015.024
Povečanje rezervacij	620.129	0	620.129
Zmanjšanje rezervacij	(185.837)	(145)	(185.982)
Stanje 31. decembra 2009	2.444.348	4.823	2.449.171

Rezervacije za zasluške zaposlencev pri najemnikih so podrobneje opisane v razkritju za Skupino.

6.32 Dolgoročno odloženi prihodki

Dolgoročno odloženi prihodki skupine Petrol

(v EUR)	Dolgoročno odloženi prihodki ekoloških sredstev	Dolgoročno odloženi prihodki iz plinskih priključkov	Dolgoročno odloženi prihodki iz prejetih donacij	Drugi dolgoročno odloženi prihodki	Skupaj
Stanje 1. januarja 2008	16.229.180	1.576.364	78.054	120.482	18.004.080
Povečanje odloženih prihodkov	0	781.924	0	0	781.924
Zmanjšanje odloženih prihodkov	(1.662.717)	(309.232)	(13.274)	(50.388)	(2.035.611)
Stanje 31. decembra 2008	14.566.463	2.049.056	64.780	70.094	16.750.393
Povečanje odloženih prihodkov	0	642.054	181.856	18.089	841.999
Zmanjšanje odloženih prihodkov	(1.733.489)	(181.418)	(39.787)	(73.902)	(2.028.596)
Stanje 31. decembra 2009	12.832.974	2.509.692	206.849	14.281	15.563.796

Dolgoročno razmejeni prihodki ekoloških sredstev

Dolgoročno razmejeni prihodki ekoloških sredstev predstavljajo razmejene prihodke družbe Petrol d.d., Ljubljana iz naslova odobrenih sredstev za ekološko sanacijo bencinskih servisov, avtociharn, skladišč in sanacijo odlagališča gudrona v Pesniškem Dvoru. Ekološka sredstva so bila odobrena z odločbo ministrstva za okolje in prostor v okviru lastninskega preoblikovanja družbe Petrol d.d., Ljubljana in so bila kot taka prikazana v otvoritvenih izkazih družbe Petrol d.d., Ljubljana na dan 1. 1. 1993, pripravljenih v skladu s predpisi o lastninskem preoblikovanju podjetij.

Zmanjšanje ekoloških rezervacij v letu 2009 v znesku 1.733.489 EUR je sestavljeno predvsem iz obračunane amortizacije ekoloških osnovnih sredstev višini 1.629.040 EUR in odprodaje ekoloških sredstev v višini 101.901 EUR neodpisane vrednosti.

Dolgoročno razmejeni prihodki iz priključnin na plinsko omrežje

Dolgoročno odloženi prihodki iz naslova plinskih priključkov oz. priključnin na plinsko omrežje so na dobo koncesije razmejeni prihodki, ki jih Družba in Skupina razmejujeta na dobo koncesije. Povečanje

Ile-teh v letu 2009 predstavljajo na novo pridobljeni priključki, zmanjšanje pa predstavlja prenos v prihodke glede na del, ki zapade v tekočem letu.

Dolgoročno odloženi prihodki družbe Petrol d.d., Ljubljana

(v EUR)	Dolgoročno odloženi prihodki ekoloških sredstev	Dolgoročno odloženi prihodki iz plinskih priključkov	Dolgoročno odloženi prihodki iz prejetih donacij	Drugi dolgoročno odloženi prihodki	Skupaj
Stanje 1. januarja 2008	16.229.180	205.786	76.559	120.482	16.632.007
Povečanje odloženih prihodkov	0	240.308	0	0	240.308
Zmanjšanje odloženih prihodkov	(1.662.716)	(218.529)	(12.501)	(50.388)	(1.944.134)
Stanje 31. decembra 2008	14.566.464	227.565	64.058	70.094	14.928.181
Povečanje odloženih prihodkov		54.280	181.856	0	236.136
Zmanjšanje odloženih prihodkov	(1.733.490)	(41.556)	(39.329)	(70.094)	(1.884.469)
Stanje 31. decembra 2009	12.832.974	240.289	206.586	0	13.279.849

Dolgoročno razmejeni prihodki ekoloških sredstev so podrobneje pojasnjeni v razkritju za Skupino.

6.33 Finančne obveznosti

(v EUR)	Skupina Petrol		Petrol d.d.	
	31. december 2009	31. december 2008	31. december 2009	31. december 2008
Kratkoročne finančne obveznosti				
Bančna posojila	249.178.004	209.434.363	201.387.468	107.868.236
Obveznosti do bank iz naslova zamenjave obrestnih mer	8.638.201	5.160.936	8.638.201	5.160.936
Obveznosti do bank iz naslova rokovnih poslov	0	7.525.045	0	7.525.045
Obveznosti iz naslova blagovnih zamenjav	0	748.874	0	1.236.240
Obveznosti iz naslova finančnega najema	1.707.997	1.680.668	0	0
Druga posojila in finančne obveznosti	2.575.135	2.937.302	12.031.157	11.028.116
	262.099.337	227.487.188	222.056.826	132.818.573
Nekratkoročne finančne obveznosti				
Bančna posojila	180.163.708	298.733.884	163.822.045	275.766.939
Izdane obveznice	50.092.122	0	50.092.122	0
Obveznosti iz naslova finančnega najema	6.362.851	7.989.484	0	0
	236.618.681	306.723.368	213.914.167	275.766.939
Skupaj finančne obveznosti	498.718.018	534.210.556	435.970.993	408.585.512

Skupina Petrol

Finančne obveznosti so brez stvarnih jamstev, razen obveznosti, pridobljenih z nakupom družbe Euro - Petrol d.o.o. Knjigovodska vrednost dobljenih posojil družbe Euro - Petrol d.o.o., zavarovanih s hipotekami ali sredstvi v finančnem najemu, znaša na dan 31. 12. 2009 9.453.467 EUR.

Obrestna mera bančnih posojil je spremenljiva in vezana na EURIBOR.

Obveznosti do bank iz naslova zamenjave obrestnih mer v višini 8.638.201 EUR predstavljajo ocenjene poštene vrednosti odprtih pogodb za varovanje obrestnega tveganja na dan 31. 12. 2009.

Družba Petrol d.d., Ljubljana je v letu 2009 izdala obveznice v skupni nominalni vrednosti 50.000.000 EUR. Podrobneje so obveznice pojasnjene v razkritju za Družbo v nadaljevanju.

Obveznosti iz finančnega najema se nanašajo na obveznosti iz finančnega najema družbe Euro - Petrol d.o.o. Družba Euro - Petrol d.o.o. je v finančni najem vzela vozni park za prevoz naftnih derivatov in določene bencinske servise. Skupina bo imela v naslednjih enajstih letih odhodke od obresti iz naslova finančnega najema v višini 1.606.871 EUR. Zapadlost obveznosti iz finančnega najema je, kot sledi: v obdobju do 1 leta zapade 1.707.997 EUR, v obdobju 1–5 let zapade 3.559.151 EUR, nad 5 leti pa zapade preostali znesek v višini 2.803.670 EUR. Celotna najmanjša vsota najemnin znaša 9.666.736 EUR, čista sedanja vrednost vsote najemnin na dan 31. 12. 2009 znaša 8.060.369 EUR.

Družba Petrol d.d., Ljubljana

Finančne obveznosti Družbe so brez stvarnih jamstev. Obrestna mera bančnih posojil je spremenljiva in vezana na EURIBOR.

Obveznosti do bank iz naslova zamenjave obrestnih mer v višini 8.638.201 EUR predstavljajo ocenjene poštene vrednosti odprtih pogodb za varovanje obrestnega tveganja na dan 31. 12. 2009.

Druga prejeta posojila Družbe zajemajo posojila, prejeta od družb v skupini, v znesku 11.873.240 EUR. Posojila, prejeta od odvisnih družb, predstavljajo posojila do družbe Petrol maloprodaja Slovenija d.o.o. v višini 7.759.485 EUR, do družbe Petrol Tehnologija d.o.o. v višini 619.149 EUR, do družbe Petrol Skladiščenje d.o.o. v višini 111.223 EUR, do družbe Petrol VNC d.o.o. v višini 164.545 EUR in do družbe Petrol Energetika d.o.o. v višini 800.930 EUR. Posojilo, prejeta od skupaj obvladovane družbe Karkasa d.o.o., znaša 323.909 EUR, od skupaj obvladovane družbe Petrol Slovenia Tirana Wholesale Sh.A. pa 1.123.876 EUR. Prejeta posojila od pridružene družbe Marche Gostinstvo, d.o.o. znaša 970.123 EUR.

Družba je v letu 2009 izdala navadne, imenske obveznice v nematerializirani obliki, nominirane v EUR. Skupna nominalna vrednost celotne izdaje obveznic je 50.000.000 EUR. Obveznice so izdane v nominalni vrednosti 1.000 EUR vsaka. Celotna izdaja obveznic obsega 50.000 apoenov po 1.000 EUR. Datum dospelja obveznice je 29. 6. 2014. Obrestna mera obveznic je nespremenljiva in znaša 7,57 % letno. Obresti dospevajo v plačilo polletno za nazaj. Nominalna vrednost glavnice dospe v izplačilo v celoti v enkratnem znesku ob dospelju obveznice dne 29. 6. 2014. Z obveznicami se trguje na Ljubljanski borzi, obveznica ima oznako PET1. Poštena vrednost obveznic na dan 31. 12. 2009 znaša 54.230.000 EUR.

Podrobnejši podatki v povezavi s tveganji finančnih instrumentov so razkriti v Poglavju 7 Finančni instrumenti in tveganje.

6.34 Nekratkročne poslovne obveznosti

Gibanje nekratkoročnih poslovnih obveznosti za sredstva, prejeta v upravljanje

(v EUR)	Skupina Petrol		Petrol d.d.	
	31. december 2009	31. december 2008	31. december 2009	31. december 2008
Stanje 1. januarja	1.487.982	1.553.382	1.202.196	1.254.458
Povečanje	50.000	0	0	0
Zmanjšanje	(65.400)	(65.400)	(52.262)	(52.262)
Stanje 31. decembra	1.472.582	1.487.982	1.149.934	1.202.196

Skupina Petrol in družba Petrol d.d., Ljubljana

Nekratkoročne poslovne obveznosti v Skupini v višini 1.472.582 EUR in obveznosti v višini 1.149.934 EUR v Družbi se nanašajo na opredmetena osnovna sredstva, ki so bila po koncesijskih pogodbah prejeta v upravljanje od občin. Obveznosti se zmanjšujejo za obračunano amortizacijo sredstev, prejetih v upravljanje.

Podrobnejši podatki v povezavi s tveganji finančnih instrumentov so razkriti v Poglavju 7 Finančni instrumenti in tveganje.

6.35 Kratkoročne poslovne obveznosti

(v EUR)	Skupina Petrol		Petrol d.d.	
	31. december 2009	31. december 2008	31. december 2009	31. december 2008
Obveznosti do dobaviteljev	127.903.537	157.645.835	155.300.301	229.681.601
Obveznosti za trošarine	49.462.741	42.875.470	46.648.569	40.045.431
Obveznosti za davek na dodano vrednost	17.632.664	13.820.063	16.392.094	12.292.491
Obveznosti za takse za obremenjevanje okolja	1.469.527	1.948.025	1.416.982	1.895.429
Obveznosti za uvozne dajatve	5.784.272	6.015.036	2.392.174	3.894.108
Obveznosti za prispevke za socialno varnost	557.147	562.209	245.893	239.352
Druge obveznosti do države in drugih državnih inštitucij	1.280.530	2.411.947	1.193.551	1.933.168
Obveznosti do zaposlencev	5.984.058	7.108.333	3.330.180	4.322.586
Obveznosti v zvezi z razdelitvijo poslovnega izida	398.043	405.100	398.043	405.100
Obveznosti na podlagi predujmov in varščin	575.364	623.504	457.175	12.462.334
Druge obveznosti	5.541.560	3.185.570	6.635.628	2.055.862
Skupaj kratkoročne poslovne in druge obveznosti	216.589.443	236.601.092	234.410.590	309.227.463

Podrobnejši podatki v povezavi s tveganji finančnih instrumentov so razkriti v Poglavju 7 Finančni instrumenti in tveganje.

6.36 Druge obveznosti

(v EUR)	Skupina Petrol		Petrol d.d.	
	31. december 2009	31. december 2008	31. december 2009	31. december 2008
Vračunani odhodki za ekologijo	1.244.018	1.222.433	1.244.018	1.222.433
Vračunani stroški za dopuste	1.261.434	1.051.490	657.631	633.163
Vračunani odhodki za tožbe	827.117	4.797.180	726.691	4.160.699
Vračunani manki blaga	543.165	609.543	543.165	609.543
Vračunani odhodki za tankerske prekojnine	350.261	849.707	350.261	849.707
Vračunani odhodki za nezaračunano blago	489.176	136.920	489.176	136.920
Vračunani stroški koncesijskih dajatev	114.777	180.793	59.121	102.857
Vračunani stroški za najemnine avtocestnih lokacij	131.944	147.974	131.944	147.974
Drugi vračunani stroški	994.527	605.104	352.183	113.790
Odloženi prihodki za zamudne obresti	416.568	530.747	416.568	530.747
Odloženi prihodki iz predplačniške kartice Magna	392.296	83.540	392.296	83.540
Odloženi prihodki iz naslova plinskih priključkov	331.670	289.090	240.910	209.411
Odloženi prihodki za ogrevanje	276.479	315.147	0	0
Odloženi prihodki za odstopljene prispevke	164.508	107.020	65.450	47.205
Drugi odloženi prihodki	341.180	650.016	239.186	436.706
Skupaj druge obveznosti	7.879.120	11.576.704	5.908.600	9.284.695

7. Finančni instrumenti in tveganje

V tem poglavju so predstavljena razkritja v zvezi s finančnimi instrumenti in tveganji, upravljanje s tveganji pa je razloženo v poslovnem delu tega letnega poročila v poglavju Upravljanje s tveganji in notranje kontrole.

7.1 Zaupanjsko (kreditno) tveganje

Skupina je izpostavljena različnim oblikam finančnih tveganj, ki jih ustrezne službe redno spremljajo in se nanje pravočasno odzivajo z ukrepi in uporabo različnih instrumentov varovanja pred tveganji.

V letih 2008 in 2009 se je Skupina/Družba srečala s finančno krizo, katere glavni negativni učinki na poslovanje bodo vidni tudi v letu 2010. Zato uprava redno sprejema dodatne ukrepe, ki zadevajo predvsem področje izterjave terjatev iz poslovanja.

Maksimalno izpostavljenost zaupanjskemu (kreditnemu) tveganju predstavlja knjigovodska vrednost finančnih sredstev, ki na dan 31.12.2009 znaša:

(v EUR)	Skupina Petrol		Petrol d.d.	
	2009	2008 popravljen	2009	2008 popravljen
Za prodajo razpoložljiva finančna sredstva	14.866.548	14.298.513	14.787.505	14.219.470
Nekratkoročne finančne terjatve	9.798.440	2.534.518	14.322.182	8.917.435
Nekratkoročne poslovne terjatve	1.267.839	1.860.543	1.133.452	1.726.837
Kratkoročne finančne terjatve	1.386.062	2.842.426	2.974.660	1.953.649
Kratkoročne poslovne terjatve	244.138.201	289.015.230	226.430.647	260.146.777
Denar in denarni ekvivalenti	7.789.488	13.961.546	6.909.640	9.421.536
Finančna sredstva po pošteni vrednosti preko poslovnega izida	3.121.398	2.455.034	3.130.062	2.455.034
Skupaj sredstva	282.367.976	326.967.810	269.688.148	298.840.739

Največjo izpostavljenost kreditnemu tveganju na dan poročanja predstavljajo kratkoročne poslovne terjatve.

Finančna sredstva po pošteni vrednosti prek poslovnega izida v celoti predstavljajo Izpeljane finančne instrumente.

Kratkoročne poslovne terjatve Skupine po zapadlosti:

(v EUR)	Razčlenitev po zapadlosti					Skupaj
	nezapadle	zapadle do 30 dni	zapadle od 31 do 60 dni	zapadle od 61 do 90 dni	zapadle nad 90 dni	
Terjatve do kupcev	186.886.933	48.387.083	22.231.974	6.394.312	25.851.686	289.751.988
- oblikovani popravki vrednosti terjatev do kupcev	0	0	(78.442)	(440.986)	(16.329.517)	(16.848.945)
Poslovne terjatve do državnih in drugih institucij	13.605.534	99.493	5.684	0	140.716	13.851.427
- oblikovani popravki vrednosti terjatev do državnih in drugih institucij	0	0	0	0	(125.133)	(125.133)
Terjatve za obresti	163.352	556.577	288.204	100.455	1.037.294	2.145.882
- oblikovani popravki vrednosti terjatev za obresti	0	0	0	(71.061)	(840.103)	(911.164)
Druge terjatve	1.058.352	0	91.024	0	77.818	1.227.194
- oblikovani popravki vrednosti drugih terjatev	0	0	0	0	(76.019)	(76.019)
Skupaj stanje 31. decembra 2008	201.714.171	49.043.153	22.538.444	5.982.720	9.736.742	289.015.230

(v EUR)	nezapadle	zapadle do 30 dni	zapadle od 31 do 60 dni	zapadle od 61 do 90 dni	zapadle nad 90 dni	Skupaj
Terjatve do kupcev	167.374.419	34.002.033	11.448.633	6.999.586	37.224.857	257.049.528
- oblikovani popravki vrednosti terjatev do kupcev	(371)	(469)	(2.621)	(4.484.554)	(24.983.463)	(29.471.478)
Poslovne terjatve do državnih in drugih institucij	8.876.546	26.769	2.395	0	125.133	9.030.843
- oblikovani popravki vrednosti terjatev do državnih in drugih institucij	0	0	0	0	(125.133)	(125.133)
Terjatve za obresti	243.184	159.651	118.534	269.323	1.747.544	2.538.236
- oblikovani popravki vrednosti terjatev za obresti	0	0	0	(64.240)	(1.006.092)	(1.070.332)
Druge terjatve	6.184.448	0	0	0	104.582	6.289.030
- oblikovani popravki vrednosti drugih terjatev	0	0	0	0	(102.490)	(102.490)
Skupaj stanje 31. decembra 2009	182.678.226	34.187.984	11.566.941	2.720.115	12.984.938	244.138.201

Kratkoročne poslovne terjatve Družbe po zapadlosti:

(v EUR)	Razčlenitev po zapadlosti					Skupaj
	nezapadle	zapadle do 30 dni	zapadle od 31 do 60 dni	zapadle od 61 do 90 dni	zapadle nad 90 dni	
Terjatve do kupcev	174.797.704	47.065.101	18.887.904	3.478.153	17.330.371	261.559.232
- oblikovani popravki vrednosti terjatev do kupcev	0	0	0	0	(11.065.706)	(11.065.706)
Terjatve za obresti	212.189	143.044	109.794	67.133	1.031.461	1.563.621
- oblikovani popravki vrednosti terjatev za obresti	0	0	0	(67.133)	(810.708)	(877.841)
Druge terjatve	8.967.471	0	0	0	0	8.967.471
Skupaj stanje 31. decembra 2008	183.977.364	47.208.145	18.997.698	3.478.153	6.485.418	260.146.777

(v EUR)	nezapadle	zapadle do 30 dni	zapadle od 31 do 60 dni	zapadle od 61 do 90 dni	zapadle nad 90 dni	Skupaj
Terjatve do kupcev	154.870.143	29.226.259	12.133.445	8.558.559	23.488.108	228.276.514
- oblikovani popravki vrednosti terjatev do kupcev	0	0	0	(4.445.880)	(8.917.435)	(13.363.315)
Terjatve za obresti	84.284	140.720	105.076	184.500	1.327.189	1.841.769
- oblikovani popravki vrednosti terjatev za obresti	0	0	0	(57.707)	(906.392)	(964.099)
Druge terjatve	10.639.778	0	0	0	0	10.639.778
Skupaj stanje 31. decembra 2009	165.594.205	29.366.979	12.238.521	4.239.472	14.991.470	226.430.647

Gibanje oblikovanih popravkov vrednosti poslovnih terjatev Skupine:

(v EUR)	Kratkoročne poslovne terjatve	Kratkoročne terjatve za obresti	Skupaj
Stanje 1. januarja 2008	(19.123.712)	(894.128)	(20.017.838)
Spremembe popravkov z vplivom na poslovni izid	1.957.847	(108.001)	1.849.846
Spremembe popravkov brez vpliva na poslovni izid	0	97.483	97.483
Odpisi terjatev, za katere so bili predhodno oblikovani popravki	106.933	(6.674)	100.259
Tečajne razlike	8.833	156	8.989
Stanje 31. decembra 2008	(17.050.099)	(911.164)	(17.961.263)

(v EUR)	Kratkoročne poslovne terjatve	Kratkoročne terjatve za obresti	Skupaj
Stanje 1. januarja 2009	(17.050.099)	(911.164)	(17.961.263)
Spremembe popravkov z vplivom na poslovni izid	(13.647.431)	(134.671)	(13.782.102)
Spremembe popravkov brez vpliva na poslovni izid	(26.472)	0	(26.472)
Odpisi terjatev, za katere so bili predhodno oblikovani popravki	1.048.362	(24.753)	1.023.609
Tečajne razlike	(23.463)	258	(23.205)
Stanje 31. decembra 2009	(29.699.103)	(1.070.330)	(30.769.433)

Gibanje oblikovanih popravkov vrednosti poslovnih terjatev Družbe:

(v EUR)	Kratkoročne poslovne terjatve	Kratkoročne terjatve za obresti	Skupaj
Stanje 1. januarja 2008	(14.298.997)	(881.928)	(15.180.925)
Spremembe popravkov z vplivom na poslovni izid	2.491.033	(97.987)	2.393.046
Spremembe popravkov brez vpliva na poslovni izid	0	100.684	100.684
Odpisi terjatev, za katere so bili predhodno oblikovani popravki	742.258	1.390	743.648
Stanje 31. decembra 2008	(11.065.706)	(877.841)	(11.943.547)

(v EUR)	Kratkoročne poslovne terjatve	Kratkoročne terjatve za obresti	Skupaj
Stanje 1. januarja 2009	(11.065.706)	(877.841)	(11.943.547)
Spremembe popravkov z vplivom na poslovni izid	(2.938.880)	(94.058)	(3.032.938)
Spremembe popravkov brez vpliva na poslovni izid	0	3.056	3.056
Odpisi terjatev, za katere so bili predhodno oblikovani popravki	641.271	4.744	646.015
Stanje 31. decembra 2009	(13.363.315)	(964.099)	(14.327.414)

Zavarovanje terjatev

(v EUR)	Skupina Petrol		Petrol d.d.	
	31. december 2009	31. december 2008	31. december 2009	31. december 2008
Kratkoročne poslovne terjatve do kupcev (odprto)	257.049.528	289.751.988	228.276.515	261.559.232
Oblikovani popravek vrednosti	(29.471.478)	(16.848.945)	(13.363.315)	(11.065.706)
Kratkoročne poslovne terjatve do kupcev s popravki	227.578.050	272.903.043	214.913.200	250.493.526
Kratkoročne poslovne terjatve do kupcev (zapadlo)	89.675.109	102.865.055	73.406.371	86.761.529
Od tega zapadlo zavarovano	88.145.322	81.444.311	52.635.726	39.552.066

Terjatev do največjega posameznega kupca v Skupini znaša na dan 31. 12. 2009 10.743.113 EUR in predstavlja 4,7 % terjatev do kupcev. Terjatev do največjega posameznega kupca v Družbi znaša na dan 31. 12. 2009 17.986.249 EUR in predstavlja 8,4 % terjatev do kupcev.

Glavni del teh terjatev so terjatve do kupcev v državi in tujini iz naslova veleprodaje blaga in storitev ter prodaje blaga fizičnim osebam imetnikom kartice Magna. Veleprodajni kupci in maloprodajni kupci fizične osebe so razpršeni, tako da ni večje izpostavljenosti posameznemu kupcu. Na dan 31. 12. 2009 ima Družba 24.177 kupcev. Skupina/Družba ima vzpostavljen računalniški sistem rangov, bonitet in blokad ter s tem izvaja stalen nadzor nad kupci.

Sistem nadzora nad kreditnim tveganjem Skupina/Družba izpopolnjuje vsako leto. V letu 2009 je Skupina zaradi pričakovanj, da se bo povečala plačilna nedisciplina, zaostрила kreditne kriterije in zahtevala od kupcev večji obseg instrumentov zavarovanja (bančne garancije, hipoteke, zastave).

Stopnjo obvladovanja terjatev Skupina/Družba meri preko doseganja kriterijev dni vezave terjatev.

V dnevih	Skupina Petrol		Petrol d.d.	
	2009	2008	2009	2008
Dnevi vezave				
pogodbeni dnevi	37	38	40	39
dnevi zapadlih terjatev	23	15	21	14
vse terjatve	60	53	60	53

7.2 Likvidnostno tveganje

Likvidnostno tveganje Skupina/Družba upravlja z:

- enotnim in centraliziranim vodenjem zakladništva na nivoju Skupine,
- enotnim pristopom do bank doma in v tujini,
- računalniško podprtim sistemom vodenja denarnega toka tako za matično družbo kot tudi za vse odvisne družbe,
- centraliziranim zbiranjem prostih denarnih sredstev preko cash-poolinga.

Polovico celotnih prihodkov ustvari Skupina/Družba preko maloprodajne mreže, kjer so plačilno sredstvo gotovina ali plačilne kartice, ki zagotavljajo redne dnevne pritoke in zmanjšujejo likvidnostno tveganje.

Obenem ima Skupina/Družba sklenjene kreditne linije doma in v tujini v obsegu, ki zagotavlja, da je Skupina v vsakem trenutku sposobna izpolniti vse svoje zapadle obveznosti. Zaradi finančne krize Skupina/Družba še večjo pozornost posveča pripravi planov denarnih tokov, kar omogoča pravočasno napoved morebitnih likvidnostnih presežkov oz. primanjkljajev in optimalno vodenje le-teh.

Večina finančnih obveznosti iz prejetih dolgoročnih in kratkoročnih posojil je na nivoju matične družbe, ki ima tudi večino prihodkov.

Obveznosti po zapadlosti Skupine za leto, končano 31. 12. 2009

(v EUR)	Obveznost	Od 1 do 6 mesecev	Od 6 do 12 mesecev	Od 1 do 5 let	Nad 5 let
Nekratkoročne finančne obveznosti	236.618.681	0	0	227.330.270	9.288.411
Nekratkoročne poslovne obveznosti	1.472.582	0	0	311.600	1.160.982
Kratkoročne finančne obveznosti	262.099.337	216.354.287	45.745.050	0	0
Kratkoročne poslovne in druge obveznosti	216.589.443	215.972.771	616.672	0	0
Skupaj	716.780.043	432.327.058	46.361.722	227.641.870	10.449.393

Kratkoročne finančne obveznosti zajemajo izpeljane finančne instrumente v višini 8.638.201 EUR.

Obveznosti po zapadlosti Družbe za leto, končano 31. 12. 2009

(v EUR)	Obveznost	Od 1 do 6 mesecev	Od 6 do 12 mesecev	Od 1 do 5 let	Nad 5 let
Nekratkoročne finančne obveznosti	213.914.167	0	0	206.913.645	7.000.522
Nekratkoročne poslovne obveznosti	1.149.934	0	0	209.048	940.886
Kratkoročne finančne obveznosti	222.056.826	180.409.303	41.647.523	0	0
Kratkoročne poslovne in druge obveznosti	234.410.590	234.024.469	386.121	0	0
Skupaj	671.531.517	414.433.772	42.033.644	207.122.693	7.941.408

Kratkoročne finančne obveznosti zajemajo izpeljane finančne instrumente v višini 8.638.201 EUR.

Skupina/Družba je prestavila 61.985.794 EUR dobljenih finančnih posojil iz dolgoročnih obveznosti na kratkoročne obveznosti zaradi neizpolnjevanja dveh finančnih zavez na dan 31. 12. 2009. Skupina/Družba ocenjuje, da banke zaradi še vedno visoke finančne moči in likvidnega poslovanja ne bodo izkoristile pogodbenega določila in zahtevale takojšnjega poplačila. Skupina/Družba ocenjuje da obveznost v višini 61.985.794 EUR zapade v dobi od 1 do 5 let.

7.3 Tečajno tveganje

(v EUR)	Skupina Petrol							Petrol d.d.		
	31. december 2009							31. december 2009		
	EUR	USD	HRK	BAM	RSD	CHF	Skupaj	EUR	USD	Skupaj
Kratkoročne poslovne terjatve	198.727.794	511.502	32.030.418	11.824.273	1.044.215	0	244.138.201	222.380.224	4.050.423	226.430.647
Nekratkoročne poslovne terjatve	1.267.839	0	0	0	0	0	1.267.839	1.133.452	0	1.133.452
Kratkoročne finančne terjatve	1.105.935	205.218	74.909	0	0	0	1.386.062	2.974.660	0	2.974.660
Nekratkoročne finančne terjatve	9.369.706	0	426.873	0	1.861	0	9.798.440	14.322.182	0	14.322.182
Nekratkoročne poslovne obveznosti	(1.472.582)	0	0	0	0	0	(1.472.582)	(1.149.934)	0	(1.149.934)
Kratkoročne poslovne obveznosti	(163.741.315)	(29.412.470)	(19.546.126)	(2.716.283)	(1.173.248)	0	(216.589.443)	(137.164.710)	(97.245.880)	(234.410.590)
Nekratkoročne finančne obveznosti	(233.957.552)	0	(684.026)	0	0	(1.977.104)	(236.618.681)	(213.914.167)	0	(213.914.167)
Kratkoročne finančne obveznosti	(226.612.967)	(34.124.653)	(295.424)	0	0	(1.066.293)	(262.099.337)	(222.056.826)	0	(222.056.826)
Izpostavljenost bilance stanja	(415.313.142)	(62.820.403)	12.006.624	9.107.990	(127.173)	(3.043.397)	(460.189.501)	(333.475.119)	(93.195.457)	(426.670.576)

Skupina/Družba je izpostavljena tečajnemu tveganju EUR/USD zaradi nabave naftnih derivatov v USD in prodaje na domačem in tujem trgu v domači valuti.

V letu 2009 so veljali naslednji pomembni devizni tečaji:

za 1 EUR	31. december 2009	31. december 2008
USD	1,4338	1,4098
HRK	7,3066	7,3348
BAM	1,9558	1,9558
RSD	95,0250	89,3718

Varovanje poteka v skladu s Pravilnikom o upravljanju s cenovnimi in tečajnimi tveganji v Skupini, ki pa je pripravljen na osnovi Uredbe o oblikovanju cen naftnih derivatov. S tečajnim varovanjem se zavarujemo pred izpostavljenostjo spremembi menjalnega razmerja med EUR in USD. Fiksiramo tečaj EUR/USD, ki nam ga priznava Uredba o oblikovanju cen naftnih derivatov, in s tem zavarujemo maržo. Instrument zavarovanja so terminske pogodbe z bankami.

(v EUR)	Skupina Petrol		Petrol d.d.	
	31. december 2009	31. december 2008	31. december 2009	31. december 2008
Učinek rokovnih (terminskih) poslov				
Nerealizirana izguba	0	(7.198.338)	0	(7.198.338)
Nerealizirani dobiček	2.767.076	975.073	2.767.076	975.073
Realizirana izguba	(18.144.593)	(17.525.560)	(18.144.593)	(17.525.560)
Realizirani dobiček	17.168.291	41.328.347	17.168.242	41.328.347
Skupaj učinek rokovnih (terminskih) poslov	1.790.774	17.579.522	1.790.725	17.579.522

Učinke rokovnih (terminskih) poslov je potrebno gledati skupaj s tečajnimi razlika pri nakupu nafte in naftnih derivatov. Učinek rokovnih (terminskih) poslov in tečajnih razlik skupaj je tako za Skupino 2.273.454 EUR prihodkov za Družbo pa 293.831 EUR odhodkov.

Glede na to, da so partnerji pri sklepanju terminskih pogodb za varovanje tečajnega tveganja prvo-vrstne slovenske banke, Skupina/Družba ocenjuje, da ne obstaja tveganje neizpolnitve sklenjenih pogodb.

Skupina je izpostavljena tečajnim tveganjem tudi pri poslovanju z odvisnimi družbami v JV Evropi. Gre za spremembe v tečaju HRK/EUR, ker prodaja blago v EUR na Hrvaško, in pri tečaju RSD/EUR, ker ima odvisna družba v Srbiji bančni kredit v EUR. Glede na to, da je zavarovanje teh tečajev zaradi neli-kvidnega trga predrago, in glede na to, da gre v primerjavi s celotnim poslovanjem Skupine za manjši del poslovanja, Skupina iz tega naslova ni izpostavljena velikim tveganjem.

Skupina/Družba ne dela analize občutljivosti za spremembo tečaja EUR/USD, ker na največjih trgih (Slovenija in Hrvaška) velja Uredba cen, ki spremembo tečaja prenese v maloprodajno ceno. Malo-prodajna cena se spreminja vsakih 7 oz.14 dni in upoštevano spremembo tečaja v spremembi cene Skupina/Družba varuje preko rokovnih (terminskih) poslov.

Analiza občutljivosti

Valuta	Tečaj + 10 %	Tečaj - 10 %	Skupina Petrol	
			Prihodki	Odhodki
HRK	8,037	6,576	1.334.069	1.091.511
RSD	104,528	85,523	11.561	14.130
CHF	1,637	1,339	276.672	338.155
Skupaj			1.622.303	1.443.797

7.4 Cenovno tveganje

Za varovanje cene naftnega derivata Skupina/Družba uporablja predvsem blagovne zamenjave (menjava variabilne cene za fiksno ceno). Partnerji so svetovne finančne institucije in banke ali pa dobavitelj blaga, zato Skupina/Družba meni, da ne obstaja tveganje neizpolnitve sklenjenih pogodb.

(v EUR)	Skupina Petrol		Petrol d.d.	
	31. december 2009	31. december 2008	31. december 2009	31. december 2008
Učinek blagovnih zamenjav				
Nerealizirana izguba	(787.942)	(748.874)	(787.942)	(748.874)
Nerealizirani dobiček	950.810	985.646	950.810	985.646
Realizirana izguba	(15.700.860)	(11.427.978)	(15.700.860)	(11.427.978)
Realizirani dobiček	4.526.641	10.014.210	4.526.641	10.014.210
Skupaj učinek blagovnih zamenjav	(11.011.351)	(1.176.996)	(11.011.351)	(1.176.996)

Ker blagovna zamenjava ni opredeljena kot instrument za varovanje pred spremenljivostjo denarnih tokov pripoznanih sredstev ali obveznosti, se dobički in izgube pripoznajo neposredno v drugih finančnih prihodkih in odhodkih. Ob upoštevanju višje dosežene marže zaradi uporabljenih blagovnih zamenjav ima Družba v letu 2009 neto realizirani dobiček blagovnih zamenjav v višini 448.789 EUR.

Skupina ne dela analize občutljivosti za spremembo cene naftnih derivatov, ker ima na največjih trgih (Slovenija in Hrvaška) Uredbo cen, ki spremembo cene naftnih derivatov prenese v maloprodajno ceno, ki se spreminja vsakih 14 dni.

7.5 Obrestno tveganje

Pri financiranju investicijske dejavnosti in tekočega poslovanja se pojavlja obrestno tveganje, saj Skupina/Družba sklepa dolgoročne in kratkoročne kreditne pogodbe z obrestno osnovo Euribor, ki se dnevno spreminja. Obrestno varovanje je vodeno v skladu s politiko Skupine glede varovanja poslovnih tveganj, ki je opredeljena v Pravilniku o upravljanju s poslovnimi tveganji, in Navodilom za varovanje obrestnega tveganja.

Varovanje denarnega toka poteka:

- delno preko tekočega poslovanja s tem, da ima Skupina/Družba obrestno mero pri terjatvah iz poslovanja vezano na Euribor,
- delno preko finančnega trga s tem, da se obrestna mera pri depozitih v banke giblje glede na Euribor,
- delno preko termenskega trga s sklepanjem obrestnih zamenjav.

Namen varovanja s sklepanjem izvedenih finančnih instrumentov je fiksiranje obrestne mere, tako da se doseže nespremenljiv denarni tok (varovanje denarnega toka) v višini fiksne obrestne mere, povečane še za obrestno maržo. Zato instrument, ki je opredeljen kot uspešno varovan pred tveganjem, Skupina/Družba pripozna neposredno v kapitalu.

Za varovanje tveganja spremembe obrestne mere Skupina/Družba uporablja več finančnih instrumentov, med njimi je najpogostejši IRS – interest rate swap oz. obrestna zamenjava. Poleg tega pa se uporablja še nekaj izvedenih instrumentov, ki temeljijo na IRS (ovratnica, IRS s triggerji, IRS z možnostjo preklica).

Partnerji so prvovrstne slovenske banke, zato Skupina/Družba ocenjuje, da ne obstaja tveganje neizpolnitve sklenjenih pogodb.

Sklenjene pogodbe za obrestne zamenjave po ročnosti

(v EUR)	Skupina Petrol		Petrol d.d.	
	31. december 2009	31. december 2008	31. december 2009	31. december 2008
6 mesecev ali manj	10.000.000	2.000.000	10.000.000	2.000.000
6-12 mesecev	10.000.000	15.230.769	10.000.000	15.230.769
1-5 let	126.000.000	141.000.000	126.000.000	141.000.000
Skupaj obrestne zamenjave	146.000.000	158.230.769	146.000.000	158.230.769

Učinek obrestnih zamenjav

(v EUR)	Skupina Petrol		Petrol d.d.	
	31. december 2009	31. december 2008	31. december 2009	31. december 2008
Učinek obrestnih zamenjav				
Nerealizirana izguba učinkovitih poslov	(9.023.961)	(6.514.963)	(9.023.961)	(6.514.963)
Nerealizirana izguba neučinkovitih poslov	(574.960)	(2.025.138)	(574.960)	(2.025.138)
Nerealizirani dobiček neučinkovitih poslov	37.126	2.546.274	37.126	2.546.274
Realizirana izguba	(3.481.897)	(49.207)	(3.481.897)	(49.207)
Realizirani dobiček	163.383	1.197.820	163.383	1.197.820
Skupaj učinek obrestnih zamenjav	(12.880.309)	(4.845.214)	(12.880.309)	(4.845.214)

Izpostavljenost

Izpostavljenost tveganju spremembe obrestne mere Skupine in Družbe je bila naslednja:

(v EUR)	Skupina Petrol		Petrol d.d.	
	2009	2008	2009	2008
Fiksna obrestna mera				
Celotni znesek zamenjav obrestnih mer	146.000.000	158.230.769	146.000.000	158.230.769
Neto terjatve/(obveznosti) po fiksni obrestni meri	146.000.000	158.230.769	146.000.000	158.230.769
Variabilna obrestna mera				
Finančne terjatve	11.184.502	5.376.944	17.296.842	10.871.084
Finančne obveznosti	(498.718.018)	(534.210.556)	(435.970.993)	(408.585.512)
Neto terjatve/(obveznost) po variabilni obrestni meri	(487.533.516)	(528.833.612)	(418.674.151)	(397.714.428)

Analiza občutljivosti denarnega toka pri instrumentih z variabilno obrestno mero
Sprememba obrestne mere za 100 ali 200 bazičnih točk na dan poročanja bi povečala (zmanjšala) čisti poslovni izid za spodaj navedene vrednosti. Analiza predpostavlja, da vse spremenljivke, predvsem devizni tečajji, ostanejo nespremenjene. Pri izračunu so terjatve/(obveznosti) po variabilni obrestni meri zmanjšane še za celotni znesek zamenjav obrestnih mer. Analiza je pripravljena za obe leti na enak način.

Sprememba čistega poslovnega izida pri povečanju za 100 bt ali 200 bt

(v EUR)	Skupina Petrol		Petrol d.d.	
	2009	2008	2009	2008
Variabilnost denarnega toka (neto) - 100 bt	(3.415.335)	(3.706.028)	(2.726.742)	(2.394.837)
Variabilnost denarnega toka (neto) - 200 bt	(6.830.670)	(7.412.057)	(5.453.483)	(4.789.673)

Sprememba čistega poslovnega izida pri zmanjšanju za 100 bt ali 200 bt

(v EUR)	Skupina Petrol		Petrol d.d.	
	2009	2008	2009	2008
Variabilnost denarnega toka (neto) - 100 bt	3.415.335	3.706.028	2.726.742	2.394.837
Variabilnost denarnega toka (neto) - 200 bt	6.830.670	7.412.057	5.453.483	4.789.673

7.6 Upravljanje s kapitalom

Glavni namen upravljanja s kapitalom je zagotoviti kapitalsko ustreznost, čim večjo finančno stabilnost, dolgoročno plačilno sposobnost za potrebe financiranja poslovanja in za doseganje čim višje vrednosti za delničarje. To Skupina/Družba uresničuje tudi s politiko stabilnih dividend za lastnike družbe.

V ta namen družba in Skupina redno spremljata kazalnik finančnega dolga na kapital:

(v EUR)	Skupina Petrol		Petrol d.d.	
	31. december 2009	31. december 2008	31. december 2009	31. december 2008
Nekratkoročne finančne obveznosti	236.618.681	306.723.368	213.914.167	275.766.939
Kratkoročne finančne obveznosti	262.099.337	227.487.188	222.056.826	132.818.573
Skupaj finančne obveznosti	498.718.018	534.210.556	435.970.993	408.585.512
Skupaj kapital	381.540.112	388.635.094	393.458.540	391.478.689
Dolg/kapital	1,31	1,37	1,11	1,04

Kazalnik se je kljub finančni in gospodarski krizi, ki je vplivala tudi na poslovanje Skupine/Družbe znižal, kar kaže na pozitiven trend nadaljnega izboljševanja oziroma krepitve finančne moči Skupine/Družbe.

7.7 Knjigovodske in poštene vrednosti finančnih instrumentov

(v EUR)	Skupina Petrol				Petrol d.d.			
	31. december 2009		31. december 2008		31. december 2009		31. december 2008	
	Knjigovodska vrednost	Poštena vrednost	Knjigovodska vrednost	Poštena vrednost	Knjigovodska vrednost	Poštena vrednost	Knjigovodska vrednost	Poštena vrednost
Neizpeljana finančna sredstva po pošteni vrednosti								
Za prodajo razpoložljiva finančna sredstva	14.866.548	14.866.548	14.298.513	14.298.513	14.787.505	14.787.505	14.219.470	14.219.470
Neizpeljana finančna sredstva po odplačni vrednosti								
Finančne terjatve	11.184.502	11.184.502	5.376.944	5.376.944	17.296.842	17.296.842	10.871.084	10.871.084
Poslovne terjatve	244.138.201	244.138.201	289.015.230	289.015.230	226.430.647	226.430.647	260.146.777	260.146.777
Denarna sredstva	7.789.488	7.789.488	13.961.546	13.961.546	6.909.640	6.909.640	9.421.536	9.421.536
Skupaj neizpeljana finančna sredstva	277.978.739	277.978.739	322.652.233	322.652.233	265.424.634	265.424.634	294.658.867	294.658.867
Neizpeljane finančne obveznosti po odplačni vrednosti								
Bančna posojila in druge finančne obveznosti	(490.079.817)	(494.196.582)	(520.775.701)	(520.775.701)	(427.332.792)	(431.449.657)	(394.663.291)	(394.663.291)
Poslovne obveznosti	(218.062.025)	(218.062.025)	(238.089.074)	(238.089.074)	(235.560.524)	(235.560.524)	(310.429.659)	(310.429.659)
Skupaj neizpeljane finančne obveznosti	(708.141.842)	(712.258.607)	(758.864.775)	(758.864.775)	(662.893.316)	(667.010.181)	(705.092.950)	(705.092.950)
Izpeljani finančni instrumenti po pošteni vrednosti								
Izpeljani finančni instrumenti (sredstva)	3.121.398	3.121.398	2.455.034	2.455.034	3.130.062	3.130.062	2.455.034	2.455.034
Izpeljani finančni instrumenti (obveznosti)	(8.638.201)	(8.638.201)	(13.434.855)	(13.434.855)	(8.638.201)	(8.638.201)	(13.922.221)	(14.291.117)
Skupaj izpeljani finančni instrumenti	(5.516.803)	(5.516.803)	(10.979.821)	(10.979.821)	(5.508.139)	(5.508.139)	(11.467.187)	(11.836.083)

Prikaz finančnih sredstev, vrednotenih po pošteni vrednosti, glede na hierarhijo določanja poštene vrednosti

(v EUR)	Skupina Petrol		Petrol d.d.	
	31. december 2009	31. december 2008	31. december 2009	31. december 2008
Finančna sredstva po pošteni vrednosti prve ravni	4.603.031	3.345.180	4.611.695	3.345.180
Finančna sredstva po pošteni vrednosti druge ravni	9.128.910	9.128.910	9.128.910	9.128.910
Finančna sredstva po pošteni vrednosti tretje ravni	4.256.005	4.279.457	4.176.962	4.202.406
Finančna sredstva po pošteni vrednosti skupaj	17.987.946	16.753.547	17.917.567	16.676.496

8. Posli s povezanimi osebami

(v EUR)	Skupina Petrol		Petrol d.d.	
	2009	2008	2009	2008
Príhodki od prodaje:				
odvisnim družbam	-	-	132.832.235	233.324.034
skupaj obvladovanim družbam	2.565.192	228.627	2.436.321	227.437
pridruženim družbam	2.862.043	2.543.034	2.676.698	2.426.001
Nabavna vrednost prodanega blaga:				
od odvisnih družb	-	-	708.854.018	1.329.814.057
od skupaj obvladovanih družb	537.563	556.621	537.563	556.621
od pridruženih družbam	41.675.618	47.766.106	8.505.406	9.840.016
Stroški prodajanja:				
odvisnim družbam	-	-	22.437.430	22.403.463
skupaj obvladovanim družbam	7.144.327	7.302.440	7.144.327	7.302.440
pridruženim družbam	148.139	112.471	107.165	109.540
Stroški splošnih dejavnosti:				
odvisne družbe	-	-	2.213	1.636
skupaj obvladovane družbe	1.200	900	0	0
pridružene družbe	7.251	5.937	6.306	5.204
Finančni prihodki iz deležev v družbah v skupini:				
odvisne družbe	-	-	5.587.468	4.622.529
skupaj obvladovane družbe	2.650.935	2.424.603	3.070.822	2.728.360
pridružene družbe	16.201.717	16.822.058	5.387.387	3.185.993
Finančni odhodki iz deležev v družbah v skupini:				
odvisne družbe	-	-	-	-
skupaj obvladovane družbe	169.679	89.173	-	-
pridružene družbe	22.366.487	134.866	-	-
Finančni prihodki za obresti:				
odvisne družbe	-	-	1.448.572	1.565.531
skupaj obvladovane družbe	450.151	0	0	0
pridružene družbe	24.709	168.985	24.709	168.985
Finančni odhodki za obresti:				
odvisne družbe	-	-	1.116.971	1.730.997
skupaj obvladovane družbe	58.342	30.016	58.342	30.016
pridružene družbe	31.884	55.601	31.884	55.601

(v EUR)	Skupina Petrol		Petrol d.d.	
	31. december 2009	31. december 2008	31. december 2009	31. december 2008
Naložbe v družbe v skupini:				
odvisne družbe	-	-	213.663.093	208.650.219
skupaj obvladovane družbe	15.318.725	16.587.067	61.137.000	56.098.000
pridružene družbe	121.282.983	128.782.444	155.070.965	170.576.930
Nekratkoročne finančne terjatve:				
odvisnih družb	-	-	13.372.709	7.482.246
skupaj obvladovanih družb	8.393.449	0	0	0
pridruženih družb	241.794	363.989	241.794	363.989
Nekratkoročene poslovne terjatve:				
odvisnih družb	-	-	1.347	4.467
Kratkoročne poslovne terjatve:				
odvisnih družb	-	-	40.536.900	48.517.840
skupaj obvladovanih družb	893.041	217.701	882.376	217.701
pridruženih družb	569.481	456.403	551.110	436.232
Kratkoročne finančne terjatve:				
odvisnim družbam	-	-	2.357.037	958.246
skupaj obvladovanih družb	183.298	0	0	0
pridruženim družbam	4.363	19.707	4.363	19.707
Kratkoročni depoziti do 3 mesecev				
odvisnih družb	-	-	2.915.432	5.024.627
Kratkoročne finančne obveznosti:				
odvisnih družb	-	-	9.456.022	8.578.178
skupaj obvladovanih družb	1.449.003	1.320.773	1.449.003	1.320.773
pridruženih družb	970.749	1.510.070	970.749	1.510.070
Kratkoročne poslovne obveznosti:				
odvisnih družb	-	-	83.508.163	156.225.583
skupaj obvladovanih družb	740.696	768.338	737.185	768.338
pridruženih družb	4.824.621	8.481.704	272.334	388.465

Družba Petrol d.d., Ljubljana je delniška družba, ki kotira na Ljubljanski borzi. Lastniška struktura na dan 31. 12. 2009 je razkrita v poglavju Upravljanje družbe Petrol d.d., Ljubljana v poslovnem delu tega poročila.

Vse transakcije s povezanimi osebami Skupine/Družbe so opravljene na podlagi tržnih pogojev, ki veljajo za transakcije z nepovezanimi osebami.

9. Prejemki članov nadzornega sveta in uprave ter zaposlenih po individualnih pogodbah

Prejemki članov nadzornega sveta družbe Petrol d.d., Ljubljana

(v EUR)	Sejnine
Viktor Baraga, predsednik (do 22. 4. 2009)	2.681
Andrej Bratož, član (do 14. 1. 2009)	825
Milan Podpečan, član (do 6. 4. 2009)	3.795
Aleš Marinček, član (do 6. 4. 2009)	3.795
Bojan Šrot, član (do 6. 4. 2009)	3.795
Samo Gerdin, član	10.230
Cvetka Žigart, članica (do 15. 2. 2009)	825
Ciril Pirš, član (do 15. 2. 2009)	825
Andrej Tomplak, član (od 16. 2. 2009)	10.642
Tomaž Kuntarič, član (od 7. 4. 2009)	9.603
Žiga Debeljak, član (od 7. 4. 2009)	6.848
Tomaž Berločnik, član (od 7. 4. 2009)	7.672
Bruno Korelič, predsednik (od 7. 4. 2009)	8.602
Urban Golob, član (od 7. 4. 2009)	6.765
Dari Južna, član (od 16. 7. 2009)	3.630
Franc Premrn, član (od 16. 2. 2009)	10.148
Skupaj:	90.681

Prejemki članov uprave družbe Petrol d.d., Ljubljana

(v EUR)	Fiksni del prejemkov	Povračila stroškov	Bonitete - zavarovalne premije	Drugi prejemki in druge bonitete	Skupaj
Aleksander Svetelšek, predsednik uprave (od 30. 8. 2009)	48.577	348	121	5.425	54.471
Janez Živko, član uprave (od 30. 8. 2009)	44.525	360	122	5.514	50.522
Mariča Lah, članica uprave (od 30. 8. 2009)	44.525	352	121	2.111	47.109
Roman Dobnikar, član uprave (od 30. 8. 2009)	44.525	699	121	2.492	47.836
Rok Vodnik, član uprave (od 30. 8. 2009)	44.525	326	114	3.008	47.973
Marko Kryžanowski, predsednik uprave (do 8. 6. 2009)	81.451	347	18.899	26.206	126.903
Igor Irgolič, podpredsednik uprave (do 8. 6. 2009)	62.055	291	20.899	29.742	112.987
Alenka Vrhovnik Težak, članica uprave (do 8. 6. 2009)	62.575	325	20.901	28.301	112.102
Alenka Vrhovnik Težak, predsednica uprave (od 9. 6. do 30. 8. 2009)	32.162	106	8.080	12.933	53.281
Boštjan Napast, član uprave (do 30. 8. 2009)	89.646	539	28.979	41.244	160.408
Bojan Herman, delavski direktor	68.679	1.692	0	1.132	71.504
Skupaj:	623.248	5.384	98.356	158.109	885.097

Drugi prejemki in druge bonitete vključujejo regres, obračunane bonitete za uporabo službenih vozil in druge bonitete.

Skupni znesek prejemkov, izplačanih v letu 2009 zaposlenim po individualnih pogodbah, za katere se ne uporablja tarifni del kolektivne pogodbe (brez članov uprave), znaša v Družbi 5.850.486 EUR, v Skupini pa 7.106.398 EUR.

Skupni znesek prejemkov, izplačanih članom sveta delavcev, v letu 2009 znaša v Družbi 6.333 EUR, v Skupini pa 12.188 EUR.

Skupni znesek prejemkov, izplačanih drugim članom nadzornih svetov (brez izplačil članom nadzornega sveta Družbe), je 66.132 EUR.

Na dan 31. 12. 2009 Družba in Skupina nimata terjatev ali obveznosti do članov nadzornega sveta.

Na dan 31. 12. 2009 Družba in Skupina nimata terjatev ali obveznosti do članov uprave, razen obveznosti za plače iz meseca decembra, ki so bile izplačane v januarju 2010.

10. Pogojne obveze

Možne obveznosti za dana jamstva

Na dan 31. 12. 2009 znaša vrednost maksimalne pogojne obveznosti iz naslova danih garancij 446.075.739 EUR, in sicer:

(v EUR)	Petrol d.d.		Petrol d.d.	
	2009	2008	2009	2008
Izdana garancija za družbo:	Vrednost izdane garancije		Vrednost izkoriščene garancije	
Cypet-Trade Ltd	164.069.047	194.876.720	58.931.897	134.602.931
Petrol - Bonus d.o.o.	154.500.000	154.500.000	0	0
Petrol-Trade G.m.b.H.	51.987.237	25.523.692	1.847.606	3.221.021
Euro - Petrol d.o.o.	27.599.279	24.085.545	13.436.360	24.085.545
Petrol Trgovina d.o.o.	15.748.228	27.034.614	7.110.514	17.853.068
Bio goriva d.o.o.	5.406.000	5.406.000	636.000	927.818
Petrol Energetika d.o.o.	2.160.006	705.006	0	172.199
Petrol BH Oil Company d.o.o.	1.800.000	766.938	1.410.870	51.129
Aquasystems d.o.o.	911.309	3.803	911.309	3.803
Rodgas AD	300.000	300.000	200.000	300.000
Petrol Tehnologija d.o.o.	50.000	50.000	0	17.752
Petrol d.o.o., Beograd	0	5.000.000	0	5.000.000
Skupaj	424.531.106	438.252.318	84.484.556	186.235.266
Druge garancije	4.250.427	4.679.762	4.250.427	4.679.762
Menice za poroštvo	17.294.206	14.429.672	17.294.206	14.429.672
Skupaj možne obveznosti za dana jamstva	446.075.739	457.361.752	106.029.189	205.344.700

Skupina pa je izdala še druge garancije v višini 2.319.210 EUR.

Možne obveznosti iz naslova tožb

Proti Družbi kot toženi stranki in dolžniku potekajo na sodišču tožbe v skupnem znesku 2.170.359 EUR. Zamudne obresti od toženih zneskov na dan 31. 12. 2009 znašajo 1.226.903 EUR. Vodstvo Družbe ocenjuje, da obstaja velika možnost izgube nekaterih tožb. Zaradi tega ima Družba v ta namen oblikovane kratkoročne rezervacije, ki na dan 31. 12. 2009 znašajo 498.443 EUR, na dan 31. 12. 2008 pa so znašale 1.496.927 EUR. Poleg tega ima Družba oblikovane tudi kratkoročne rezervacije za zamudne obresti od toženih zneskov, ki na dan 31. 12. 2009 znašajo 228.247 EUR, na dan 31. 12. 2008 pa so znašale 2.663.772 EUR.

Proti Skupini kot toženi stranki in dolžniku potekajo na sodišču tožbe v skupnem znesku 2.394.448 EUR. Zamudne obresti od toženih zneskov na dan 31. 12. 2009 znašajo 1.245.152 EUR. Uprava Skupine ocenjuje, da obstaja velika možnost izgube nekaterih tožb. Zaradi tega ima Skupina v ta namen oblikovane kratkoročne rezervacije, ki na dan 31. 12. 2009 znašajo 580.621 EUR, na dan 31. 12. 2008 pa so znašale 2.099.593 EUR. Poleg tega ima Skupina oblikovane tudi kratkoročne rezervacije za zamudne obresti od toženih zneskov, ki na dan 31. 12. 2009 znašajo 246.496 EUR, na dan 31. 12. 2008 pa so znašale 2.697.587 EUR.

Opcijske pogodbe

Družba je ob ustanovitvi skupaj obvladovane družbe Petrol Slovenia Tirana Wholesale Sh.A. v letu 2007 sklenila opcijsko pogodbo, po kateri lahko Družba peto leto po ustanovitvi družbe odkupi delež soustanovitelja po takrat ocenjeni tržni vrednosti. Glede na naravo opcijske pogodbe se njena poštena vrednost na dan 31. 12. 2009 ocenjuje na nič.

Družba je ob nakupu odvisne družbe Euro - Petrol d.o.o. v letu 2008 sklenila opcijsko pogodbo, po kateri lahko Družba peto leto po ustanovitvi družbe odkupi nasprotni delež po takrat ocenjeni tržni vrednosti. Glede na naravo opcijske pogodbe se njena poštena vrednost na dan 31. 12. 2009 ocenjuje na nič.

Izvenbilančna sredstva in obveznosti do D.S.U. d.o.o.

Na osnovi določb 57. člena Uredbe o metodologiji za sestavo otvoritvene bilance stanja in na podlagi sklenjene Pogodbe o vzpostavitvi izvenbilančne evidence sredstev in pogojnih obveznosti s Skladom RS za razvoj (katerega pravni naslednik je D.S.U. d.o.o.) je Družba zmanjšala svoja sredstva zaradi izločitve iz bilance in vzpostavitve zabilančne evidence finančnih naložb in terjatve za blago do Energoinvesta, Bosanski Brod, v republikah nekdanje Jugoslavije. Vrednost pogojne obveznosti iz naslova finančne naložbe je ocenjena na 0 SIT, terjatve za blago so ocenjene na vrednost 184.000.000 SIT. Družba ima na dan 31. 12. 2009 izkazanih izvenbilančnih sredstev in obveznosti iz tega naslova v višini 767.818 EUR.

Tuje blago na zalogi

Skupina in Družba imata na dan 31. 12. 2009 zaloge blagovnih rezerv Republike Slovenije v višini 89.550.919 EUR. Na dan 31. 12. 2009 ima Družba blago, prejeto v komisijsko prodajo, v višini 58.642.765 EUR, Skupina pa v višini 60.275.941 EUR. Komisijsko blago je izkazano po nabavnih cenah, zaloga blagovnih rezerv pa po kalkulativnih cenah.

11. Dogodki po datumu poročanja

Po datumu poročanja ni dogodkov, ki bi pomembno vplivali na prikazane izkaze v letu 2009.

PRILOGA K LETNEMU POROČILU SKUPINE PETROL IN DRUŽBE PETROL D.D., LJUBLJANA ZA LETO 2009

Delitev računovodskih izkazov po dejavnostih, upošteva je zakon o gospodarskih javnih službah in energetska zakon

Pojasnila k računovodskim izkazom po dejavnostih

Družba je dolžna pri pripravi računovodskih izkazov in letnega poročila upoštevati tudi določbe zakona o gospodarskih javnih službah, ki določa, da družba (koncesionar) za dejavnost, ki je javna gospodarska služba, ločeno vodi računovodstvo po določilih zakona, ki ureja gospodarske družbe.

Družba opravlja v okviru gospodarskih javnih služb dve dejavnosti, in sicer s področja energetike ter komunalnega in vodnega gospodarstva.

Na področju energetike opravlja družba dejavnost distribucije in dobave zemeljskega plina in upravlja distribucijsko omrežje, za kar ima pridobljeno licenco ter sklenjene tri koncesijske pogodbe z občinami Trzin, Mengeš in Domžale. Po določbah energetskega zakona je to energetska dejavnost na področju oskrbe z zemeljskim plinom, za katero mora Družba pripraviti ločene računovodske izkaze, zagotoviti njihovo revizijo in revidirane računovodske izkaze javno objaviti.

Na področju komunalnega in vodnega gospodarstva opravlja Družba dejavnost čiščenja komunalnih, odpadnih in padavinskih voda, za kar ima sklenjene tri koncesijske pogodbe z občinami Murska Sobota, Mežica in Sežana.

Družba je za leto 2009 pripravila izkaz finančnega položaja na dan 31. 12. 2009 in izkaz poslovnega izida v letu 2009, in to ločeno na dejavnosti dobave in distribucije zemeljskega plina, čiščenja voda in druge dejavnosti, kot to zahteva zakon.

Osnovna pravila in merila za razporejanje sredstev, virov sredstev, prihodkov in odhodkov na posamezne dejavnosti

Stroškovna mesta so opredeljena s posameznimi koncesijami oziroma pogodbami o prevzemu opravljanja dejavnosti. Vsa sredstva, viri sredstev, prihodki in odhodki, neposredno povezani s posameznim stroškovnim mestom koncesije, se pripoznajo neposredno na posamezno stroškovno mesto.

Družba ni prejela nobenih dotacij iz proračuna. Vsa neopredmetena dolgoročna sredstva in opredmetena osnovna sredstva financira Družba iz lastnih virov.

Vse transakcije s povezanimi družbami so predstavljene v pojasnilih k celotnim računovodskim izkazom Družbe.

Izkaz finančnega položaja na dan 31. decembra 2009

(v EUR)	Dobava zemeljskega plina	Dejavnost sistemskega operaterja distribucijskega omrežja ZP	Dejavnost čiščenja komunalnih in odpadnih padavinskih voda	Tržna dejavnost	SKUPAJ
SREDSTVA					
Nekratkoročna (dolgoročna) sredstva					
Neopredmetena sredstva	0	1.380.654	1.789.186	1.189.385	4.359.225
Opredmetena osnovna sredstva	0	15.876.196	6.226.016	264.676.669	286.778.881
Zemljišča	0	2.879	0	90.500.953	90.503.832
Zgradbe	0	15.765.857	3.326.159	147.317.384	166.409.400
Druga oprema	0	51.547	2.846.770	17.611.637	20.509.954
Opredmetena osnovna sredstva v gradnji ali izdelavi	0	55.913	53.087	9.246.695	9.355.695
Naložbene nepremičnine	0	0	0	15.761.198	15.761.198
Naložbe v odvisne družbe	0	0	0	213.663.092	213.663.092
Naložbe v skupaj obvladovane družbe	0	0	0	61.137.000	61.137.000
Naložbe v pridružene družbe	0	0	0	155.070.965	155.070.965
Za prodajo razpoložljiva finančna sredstva	0	0	0	14.787.505	14.787.505
Finančne terjatve	0	0	0	14.322.182	14.322.182
Poslovne terjatve	0	421.553	0	711.899	1.133.452
Odložene terjatve za davek	6.376	3.187	3.911	36.773.850	36.787.324
	6.376	17.681.590	8.019.113	778.093.745	803.800.824
Kratkoročna sredstva					
Zaloge	65.860	0	0	66.697.837	66.763.697
Finančne terjatve	0	0	0	2.974.660	2.974.660
Poslovne terjatve	736.419	365.613	656.372	224.672.243	226.430.647
do kupcev	691.506	345.703	621.725	214.548.503	216.207.437
do države	35.790	17.893	0	5.593.989	5.647.672
do drugih	9.123	2.017	34.647	4.529.751	4.575.538
Terjatve za davek od dohodka	0	0	18.579	2.839.697	2.858.276
Finančna sredstva po pošteni vrednosti preko poslovnega izida	0	0	0	3.130.062	3.130.062
Druga sredstva	0	32.753	0	1.248.532	1.281.285
Denar in denarni ekvivalenti	12.788	6.392	6.910	6.883.550	6.909.640
	815.067	404.758	681.861	308.446.581	310.348.267
Skupaj sredstva	821.443	18.086.348	8.700.974	1.086.540.326	1.114.149.091

(v EUR)	Dobava zemeljskega plina	Dejavnost sistemskega operaterja distribucijskega omrežja ZP	Dejavnost čiščenja komunalnih in odpadnih padavinskih voda	Tržna dejavnost	SKUPAJ
KAPITAL IN OBVEZNOSTI					
Kapital					
Vpoklicani kapital	(169.236)	6.927.071	1.842.386	43.640.756	52.240.977
Kapitalske rezerve	(262.374)	10.739.330	2.856.328	67.658.101	80.991.385
Zakonske rezerve	0	0	0	61.749.884	61.749.884
Rezerve za lastne delnice	0	0	0	2.604.670	2.604.670
Lastne delnice	0	0	0	(2.604.670)	(2.604.670)
Druge rezerve iz dobička	127.598	0	0	100.717.728	100.845.326
Rezerve za varovanja pred tveganjem	0	0	0	(7.590.801)	(7.590.801)
Rezerve za pošteno vrednost	0	0	0	103.084.537	103.084.537
Zadržani poslovni izid	588.092	(1.775.902)	47.540	3.277.502	2.137.232
	284.080	15.890.499	4.746.254	372.537.707	393.458.540
Nekratkoročne obveznosti					
Rezervacije za zasluge zaposlenecv	0	0	39.719	1.696.856	1.736.575
Druge rezervacije	0	0	0	2.449.171	2.449.171
Dolgoročno odloženi prihodki	0	240.289	0	13.039.560	13.279.849
Finančne obveznosti	0	239.484	3.793.572	209.881.111	213.914.167
Poslovne obveznosti	0	1.149.934	0	0	1.149.934
Odložene obveznosti za davek	0	0	0	25.784.839	25.784.839
	0	1.629.707	3.833.291	252.851.537	258.314.535
Kratkoročne obveznosti					
Finančne obveznosti				222.056.826	222.056.826
Poslovne in druge obveznosti	537.363	325.232	115.182	233.432.813	234.410.590
do družb v skupini	507.027	124.849	13.481	(645.357)	0
do dobaviteljev	0	132.955	53.558	70.596.106	70.782.619
do zaposlencev	30.336	15.165	31.637	3.253.042	3.330.180
do države	0	52.263	16.392	68.220.608	68.289.263
druge	0	0	114	7.490.732	7.490.846
Obveznosti za davek od dohodka	0	0	0	0	0
Druge obveznosti	0	240.910	6.247	5.661.443	5.908.600
	537.363	566.142	121.429	461.151.082	462.376.016
Skupaj obveznosti	537.363	2.195.849	3.954.720	714.002.619	720.690.551
Skupaj kapital in obveznosti	821.443	18.086.348	8.700.974	1.086.540.326	1.114.149.091

Izkaz finančnega položaja na dan 31. 12. 2009 je Družba razdelila takole:

- neopredmetena dolgoročna in opredmetena osnovna sredstva so razdeljena tako, kot so dejansko knjižena na stroškovna mesta;
- dolgoročne poslovne terjatve so razdeljene tako, kot so dejansko knjižene na stroškovna mesta;
- odložene terjatve za davek so razdeljene po ključu 4, razen za odložene terjatve iz naslova oblikovanih popravkov vrednosti terjatev do kupcev na dejavnosti čiščenja voda, kjer so razdeljene glede na dejanske terjatve do kupcev, na dejavnosti dobave in distribucije zemeljskega plina pa so razdeljene sorazmerno oblikovanim popravkom terjatev;
- zaloga je razdeljena tako, kot je dejansko knjižena na stroškovna mesta;
- kratkoročne poslovne terjatve, ki se nanašajo na terjatve do kupcev, so razdeljene po profitnih centrih glede na to, v kateri profitni center spada kupec; terjatve do kupcev zemeljskega plina so ločene na dobavo zemeljskega plina in dejavnost systemskega operaterja distribucijskega omrežja na osnovi kalkulacije prodajne cene; kratkoročne poslovne terjatve do države za terjatve DDV se delijo po ključu 1;
- denar in denarni ekvivalenti so razdeljeni po ključu 2;
- aktivne časovne razmejitve in druga sredstva so razdeljeni tako, kot so dejansko knjiženi na stroškovna mesta;
- vpoklicani kapital in kapitalske rezerve so glede na razhajanja med sredstvi in obveznostmi do virov sredstev razdeljeni glede na primanjkljaj ali presežek do izenačitve sredstev in virov sredstev po posameznem profitnem centru;
- preneseni čisti poslovni izid smo prenesli glede na ločene izkaze iz preteklih let;
- čisti poslovni izid poslovnega leta je izračunan v izkazu poslovnega izida tekočega leta;
- rezervacije za zasluške zaposlencev so razdeljene po ključu 4;
- dolgoročno odloženi prihodki so knjiženi neposredno po stroškovnih mestih;
- dolgoročne finančne obveznosti so pripoznane iz naslova dolgoročnih kreditov in so na posamezno dejavnost razdeljene na podlagi ključa 3;
- dolgoročne poslovne obveznosti so knjižene neposredno na posamezno dejavnost;
- kratkoročne poslovne obveznosti, ki se nanašajo na obveznosti do dobaviteljev, so razdeljene tako, kot so dejansko knjižene na stroškovna mesta; kratkoročne poslovne obveznosti do države za obveznosti DDV, taks in trošarin so razdeljene po ključu 2; kratkoročne poslovne obveznosti do zaposlencev so razdeljene po ključu 4;
- kratkoročne pasivne časovne razmejitve so razdeljene tako, kot so dejansko knjižene na stroškovna mesta.

Legenda ključev:

Ključ 1: Osnova za izračun ključa 1 so stroški poslovanja v obdobju tekočega leta.

Ključ 2: Osnova za izračun ključa 2 so čisti prihodki od prodaje v obdobju tekočega leta.

Ključ 3: Osnova za izračun ključa 3 je dejanska vrednost investicije na posameznem profitnem centru.

Ključ 4: Osnova za izračun ključa 4 so stroški dela v obdobju tekočega leta.

Izkaz poslovnega izida za leto, končano 31. decembra 2009

(v EUR)	Dobava zemeljskega plina	Dejavnost sistemskega operaterja distribucijskega omrežja ZP	Dejavnost čiščenja komunalnih in odpadnih padavinskih voda	Tržna dejavnost	SKUPAJ
Prihodki od prodaje	3.946.615	1.567.865	1.913.368	1.979.163.183	1.986.591.030
Nabavna vrednost prodanega blaga	(3.786.054)	0	0	(1.764.649.232)	(1.768.435.286)
Kosmati poslovni izid od prodaje	160.561	1.567.865	1.913.368	214.513.951	218.155.744
Stroški materiala	0	(535.110)	(269.751)	(8.642.581)	(9.447.442)
Stroški storitev	0	(758.024)	(214.867)	(112.904.072)	(113.876.963)
Stroški dela	0	0	(218.985)	(22.782.544)	(23.001.529)
Amortizacija	0	(759.428)	(615.896)	(20.808.729)	(22.184.053)
Drugi stroški	(32.397)	(16.250)	(671)	(5.813.689)	(5.863.007)
Stroški iz poslovanja	(32.397)	(2.068.812)	(1.320.170)	(170.951.616)	(174.372.994)
Drugi poslovni prihodki	0	55.939	0	8.394.177	8.450.116
Drugi poslovni odhodki	0	0	(302)	(49.328)	(49.630)
Poslovni izid iz poslovanja	128.164	(445.008)	592.897	51.907.183	52.183.235
Finančni prihodki iz dividend odvisnih, pridruženih in skupaj obvladovanih družb	0	0	0	14.045.677	14.045.677
Drugi finančni prihodki	0	0	0	59.839.072	59.839.072
Drugi finančni odhodki	0	(9.583)	(335.350)	(113.444.149)	(113.789.082)
Poslovni izid pred davki	128.164	(454.591)	257.546	12.347.784	12.278.903
Obračunani davek	(20.442)	(4.520)	(41.632)	(6.338.393)	(6.404.988)
Odloženi davki	6.376	3.187	(100.539)	4.878.863	4.787.887
Čisti poslovni izid poslovnega leta	114.098	(455.924)	115.375	10.888.252	10.661.802

Izkaz poslovnega izida za leto 2009 je Družba razdelila takole:

- čisti prihodki od prodaje so razdeljeni tako, kot so dejansko knjiženi na stroškovna mesta;
- nabavna vrednost prodanega blaga je razdeljena tako, kot je dejansko knjižena na stroškovna mesta;
- stroški materiala in storitev so razdeljeni tako, kot so dejansko knjiženi na stroškovna mesta;
- stroški dela so razdeljeni na podlagi ključa 4; osnova za izračun ključa je razmerje med populacijskimi enotami čistilnih naprav;
- stroški amortizacije so razdeljeni tako, kot so knjiženi na stroškovna mesta;
- oblikovani popravki terjatev do kupcev na komunalni dejavnosti so razdeljeni tako, kot so knjiženi na stroškovna mesta, na dejavnosti dobave in distribucije zemeljskega plina pa so razdeljeni sorazmerno odprtim terjatvam na dan 31. 12. 2009;
- drugi stroški, drugi poslovni odhodki in drugi poslovni prihodki so razdeljeni tako, kot so dejansko knjiženi na stroškovna mesta;
- finančni odhodki so razdeljeni na podlagi ključa 3; osnova za izračun ključa je dejanska vrednost investicije tekočega leta na posameznem profitnem centru;
- davek od dohodkov pravnih oseb je razdeljen sorazmerno glede na pozitivni poslovni izid pred davki;
- odloženi davek je razdeljen tako, kot je dejansko knjižen na stroškovna mesta, in na podlagi ključa 4, razen za odložene terjatve iz naslova oblikovanih popravkov vrednosti terjatev do kupcev na de-

javnosti čiščenja voda, kjer so razdeljene glede na dejanske terjatve do kupcev, na dejavnosti doba-
ve in distribucije zemeljskega plina pa so razdeljene sorazmerno oblikovanim popravkom terjatev.

Koncesije skupine Petrol

Izgradnja centralne čistilne naprave in čiščenje odpadnih voda iz kanalizacijskega omrežja

Skupina ima koncesijske pogodbe z občinami Murska Sobota, Mežica in Sežana. Veljavnost pogodb je od 15 in 25 let, po prenehanju koncesijske pogodbe bodo vse koncesionarjeve pravice, obveznosti, odgovornosti in pooblastila preneseni na koncedenta. Koncesijska pogodba preneha z iztekom koncesijske dobe. Neodpisana vrednost opredmetenih osnovnih sredstev na dan 31. 12. 2009 znaša 6.226.016 EUR.

Izgradnja, upravljanje in oskrba z zemeljskim plinom iz omrežja

Skupina ima koncesijske pogodbe z občinami Trzin, Mengeš, Domžale, Slovenska Bistrica, Slovenske Konjice, Gornja Radgona, Cerklje, Komenda, Vodice, Beltinci, Rogatec, Tržič, Turnišče, Odranci, Radvljica, Sežana, Ravne na Koroškem, Prevalje, Mežica, Dravograd in Bačka Topola. Veljavnost pogodb je od 25 do 30 let, po prenehanju koncesijske pogodbe omrežje neodplačno preide v last koncedenta, razen koncesije v Bački Topoli, ki je dobljena za nedoločen čas. Neodpisana vrednost opredmetenih osnovnih sredstev na dan 31. 12. 2009 znaša 44.333.895 EUR.

Izgradnja in upravljanje omrežja ter distribucija utekočinjenega naftnega plina za potrebe široke potrošnje, industrije in drugih uporabnikov

Skupina ima koncesijske pogodbe z občinami Idrija, Semič, Ilirska Bistrica, Postojna in Divača. Veljavnost pogodb je od 20 do 30 let, po prenehanju koncesijske pogodbe omrežje neodplačno preide v last koncedenta. Neodpisana vrednost opredmetenih osnovnih sredstev na dan 31. 12. 2009 znaša 3.450.565 EUR.

Koncesije družbe Petrol d.d., Ljubljana

Izgradnja centralne čistilne naprave in čiščenje odpadnih voda iz kanalizacijskega omrežja

Družba ima koncesijske pogodbe z občinami Murska Sobota, Mežica in Sežana. Veljavnost pogodb je od 15 in 25 let, po prenehanju koncesijske pogodbe bodo vse koncesionarjeve pravice, obveznosti, odgovornosti in pooblastila preneseni na koncedenta. Koncesijska pogodba preneha z iztekom koncesijske dobe. Neodpisana vrednost opredmetenih osnovnih sredstev na dan 31. 12. 2009 znaša 6.226.016 EUR.

Izgradnja, upravljanje in oskrba z zemeljskim plinom iz omrežja

Družba ima koncesijske pogodbe z občinami Trzin, Mengeš, Domžale. Veljavnosti pogodb je 30 let, po prenehanju koncesijske pogodbe omrežje neodplačno preide v last koncedenta. Neodpisana vrednost opredmetenih osnovnih sredstev na dan 31. 12. 2009 znaša 15.876.196 EUR.

DOGODKI IN DOSEŽKI 2009

Več o dogodkih lahko preberete na:

http://www.petro.si/index.php?sv_path=225,226.

JANUAR 2009

Nagrada superbrands

Petrol d.d., Ljubljana je prejel nagrado superbrands. Naziv superbrands je potrditev odličnosti pri razvoju blagovne znamke in ponudbe. Nagraduje prepoznavnost, ugled, pravilno strateško marketinško upravljanje blagovne znamke in zaupanje, ki ji ga potrošniki izkazujejo s svojo lojalnostjo.

MAREC 2009

Zlata nit

Časopisna družba Dnevnik je v okviru projekta Zlata nit podelila nagrade za najboljše zaposlovalce v letu 2008. V kategoriji velikih podjetij se je Petrol d.d., Ljubljana tudi letos uvrstil v finalni izbor.

APRIL 2009

Dnevi energetikov

V Portorožu je potekalo tradicionalno srečanje energetikov, katerega generalni pokrovitelj je bila družba Petrol d.d.,

57. poletni festival Ljubljana

Petrol d.d., Ljubljana je postal eden od največjih pokroviteljev 57. poletnega festivala Ljubljana, ki je potekal pod častnim pokroviteljstvom župana Mestne občine Ljubljana.



Iniciativa za mamograf

Petrol d.d., Ljubljana je sodeloval v humanitarni akciji Inicijative za mamograf. Z donacijo smo Splošni bolnišnici Izola pomagali priti do najsodobnejšega digitalnega mamografa za diagnostiko raka na dojki.



MAJ 2009

Zdravila in prometna varnost

Petrol d.d., Ljubljana je postal partner pri projektu »Zdravila in prometna varnost«. S tem namenom je bila izdelana tudi zloženka, ki jo je mogoče dobiti v čakalnicah zdravstvenih ambulant, v lekarnah in na naših bencinskih servisih. Partnerstvo pri tem projektu predstavlja tudi uresničevanje zadanih ciljev na področju razvoja in promocije cestnoprometne varnosti.

Pomoč Rdečemu križu

Petrol je v času gospodarske recesije prisluhnil potrebam Rdečega križa Slovenije pri zagotavljanju temeljnih eksistenčnih pogojev socialno najbolj ogroženim prebivalcem. Petrol je Rdečemu križu dnevno podarjal določen delež prehrambnih izdelkov proizvajalcev Don Don in Marché, ki so sicer v redni prodaji na bencinskih servisih Petrola.

JUNIJ 2009

Vstop v sistem Moneta

Plačilnemu sistemu Moneta se je kot ponudnik, ki svojim kupcem omogoča brezgotovinsko plačevanje z mobilnim telefonom, pridružila tudi družba Petrol d.d., Ljubljana. Vse nakupe na Petrolovih bencinskih servisih je mogoče opraviti brezgotovinsko, hitro, priročno in brez klasičnih plačilnih kartic – z mobilnim telefonom.

AVGUST 2009

Motel Petrol

Petrolovo hčerinsko podjetje Petrol Trgovina d.o.o. iz Zagreba je ob avtocesti Reka – Zagreb, in sicer pri kraju Desinec, odprlo nov Motel Petrol.

Lansiranje nove generacije goriv

Družba Petrol d.d., Ljubljana je na slovenskem trgu naftnih derivatov predstavila novo generacijo pogonskih goriv.

SEPTEMBER 2009

Daljinsko ogrevanje v Hrastniku



Petrol Energetika d.o.o. in občina Hrastnik sta podpisali pogodbo za izvajanje distribucije toplote na celotnem območju hrastniške občine. Petrol Energetika d.o.o. bo posodobila in še naprej razvi-

jala daljinski sistem oskrbe s toploto v Hrastniku.

Naziv trusted brand za odličnost in zaupanje

Petrolova odličnost in zaupanje sta bila ponovno nagrajena z nazivom trusted brand, ki ga podeljuje mednarodna revija Reader's Digest v sodelovanju z Inštitutom za raziskovanje trga in medijev, Mediano.

OKTOBER 2009 Preventivni pregledi

Petrol d.d., Ljubljana je skupaj s Svetom za preventivo in vzgojo v cestnem prometu Republike Slovenije in s partnerji na izbranih bencinskih servisih po vsej



Sloveniji že deseto leto zapored pred začetkom zimske sezone omogočil brezplačen preventivni pregled vozil.

Podari igračo in nasmeh

Petrol d.d., Ljubljana je za humanitarni projekt Podari igračo in nasmeh prejel nagrado za odličnost v komuniciranju prizma, ki jo podeljuje Slovensko društvo za odnose z javnostmi (PRSS).

Plin v Slovenskih Konjicah

Petrolova hčerinska družba Petrol Plin, d.o.o. je dokončala gradnjo distribucijskega omrežja zemeljskega plina na območju občine Slovenske Konjice. Dolžina distribucijskega omrežja zemeljskega plina znaša 53 kilometrov, z omrežjem,



ki poleg mesta Slovenske Konjice zajema tudi Konjiško vas in Tepanje, je s hišnimi priključki povezanih preko 900 objektov.

Plin v občini Muta

Petrol Energetika d.o.o. in občina Muta sta podpisali pogodbo za izvajanje gospodarske javne službe systemskega operaterja distribucijskega omrežja zemeljskega plina na celotnem območju občine Muta.

NOVEMBER 2009 Moja dežela – lepa in gostoljubna

Turistična zveza Slovenije je v Velenju podelila nagrade v akciji Moja dežela – lepa in gostoljubna, ki je tudi letos potekala pod pokroviteljstvom predsednika Republike Slovenije dr. Danila Türka. Nagrado je prejelo tudi šest Petrolovih bencinskih servisov.

Vodikov steber

Petrol d.d., Ljubljana je skupaj s partnerskimi organizacijami uspel na razpisu Ministrstva za visoko šolstvo, znanost in tehnologijo za financiranje centrov odličnosti. Eden izmed centrov, ki je začel delovati, je Vodikov steber, v katerem raziskujemo uvajanje vodika kot energenta.

Predsednik Petrolove uprave na Energiji 2009

Na 5. mednarodni konferenci o investicijah in trgu električne energije Energija 2009, ki velja za najpomembnejši

strokovni dogodek s področja električne energije v JV Evropi, so razpravljali o investicijah v nove energetske objekte in investicijah v izrabo obnovljivih virov energije. Med predavatelji na konferenci je bil tudi Aleksander Svetelšek.



Odjemalcu prijazen dobavitelj energije '09

Petrol Energetika d.o.o. si je na 1. strateškem srečanju udeležencev energetskega trga »Inovacija energetike«, ki se je odvijalo na Brdu pri Kranju, prislužila naziv »odjemalcu prijazen dobavitelj energije '09«.

DECEMBER 2009 Vesela Petrolova karavana

Pod geslom »Vesela Petrolova karavana« je na različnih Petrolovih bencinskih servisih ali v njihovi neposredni bližini potekalo šest prireditev. Prireditve so bile namenjene predvsem družinam z otroki, pa tudi vsem drugim, željnim veselja in zabave v tem prazničnem mesecu.

