

**Poročilo o poslovanju skupine
Petrol in družbe Petrol d.d.,
Ljubljana v prvem polletju leta
2012**



Avqust 2012

PETROL

KAZALO

IZJAVA UPRAVE.....	4
UVODNA POJASNILA	5
POUDARKI.....	7
Pomembnejši kazalniki poslovanja za skupino Petrol.....	8
POSLOVNO POROČILO	10
Poslovanje skupine Petrol	11
A. Naftno-trgovska dejavnost na slovenskem trgu in trgih EU.....	12
Prodaja proizvodov iz nafte skupine Petrol na slovenskem trgu in na trgih EU.....	12
Prodaja trgovskega blaga skupine Petrol na slovenskem trgu	14
Prodaja storitev skupine Petrol na slovenskem trgu	14
B. Naftno-trgovska dejavnost na trgih JVE.....	14
Prodaja proizvodov iz nafte skupine Petrol na trgih JVE	15
Prodaja trgovskega blaga skupine Petrol na trgih JVE	16
Nabava in logistika proizvodov iz nafte in trgovskega blaga.....	16
C. Energetska dejavnost.....	17
Plin in toplota	17
Elektrika	18
Okoljske in energetske rešitve.....	18
Trajnostni razvoj	20
Zaposleni	20
Naložbe.....	21
Sistem kakovosti.....	22
Družbena odgovornost	23
Poslovna tveganja	24
Delnica.....	26
Odobreni kapital	29
Pogojno povečanje vpoklicanega kapitala	29
Dividende.....	29
Lastne delnice	29
Redna udeležba na konferencah za vlagatelje in obveščanje javnosti.....	30
Skupščina	30
Nadzorni svet.....	31
Ostala pojasnila družbe Petrol d.d., Ljubljana	31
RAČUNOVODSKO POROČILO	32
Prikaz finančne uspešnosti skupine Petrol in družbe Petrol d.d., Ljubljana.....	33
Pojasnila k računovodskim izkazom.....	39
Razkritja k posameznim postavkam v računovodskih izkazih.....	40
Priloga 1: Organizacijska shema skupine Petrol.....	61

IZJAVA UPRAVE

Člani uprave družbe Petrol d.d., Ljubljana, ki jo sestavljajo Tomaž Berločnik, predsednik uprave, Rok Vodnik, član uprave, Janez Živko, član uprave, in Samo Gerdin, član uprave/delavski direktor, izjavljajo, po njihovem najboljšem vedenju:

- da je računovodsko poročilo skupine Petrol in družbe Petrol d.d., Ljubljana za prvo polletje leta 2012 sestavljeno v skladu z Mednarodnimi standardi računovodskega poročanja in da je resničen in pošten prikaz sredstev in obveznosti, finančnega položaja, poslovnega izida in vseobsegajočega donosa družbe Petrol d.d., Ljubljana in drugih družb, vključenih v konsolidacijo, kot celote;
- da poslovno poročilo skupine Petrol in družbe Petrol d.d., Ljubljana za prvo polletje leta 2012 vključuje pošten prikaz razvoja in izidov poslovanja družbe ter njenega finančnega položaja, vključno z opisom bistvenih vrst tveganj, ki so jim družba Petrol d.d., Ljubljana in druge družbe, vključene v konsolidacijo, kot celota izpostavljene;
- da je v poročilo skupine Petrol in družbe Petrol d.d., Ljubljana za prvo polletje leta 2012 vključen pošten prikaz pomembnih poslov s povezanimi osebami, ki je sestavljen v skladu z Mednarodnimi standardi računovodskega poročanja.

Tomaž Berločnik
predsednik uprave

Rok Vodnik
član uprave

Janez Živko
član uprave

Samo Gerdin
član uprave/delavski direktor

UVODNA POJASNILA

Objava poročila o poslovanju skupine Petrol in družbe Petrol, d.d., Ljubljana, Dunajska 50, v prvem polletju leta 2012 je v skladu z Zakonom o trgu finančnih instrumentov, s Pravili borze, Priporočili javnim družbam za obveščanje in ostalo veljavno zakonodajo.

Podatki in pojasnila o poslovanju so pripravljene na podlagi nerevidiranih konsolidiranih računovodskih izkazov skupine Petrol ter nerevidiranih računovodskih izkazov družbe Petrol d.d., Ljubljana za prvo polletje leta 2012 v skladu z Zakonom o gospodarskih družbah in Mednarodnimi standardi računovodskega poročanja (MSRP).

V skupinske računovodske izkaze v skladu z MSRP so odvisna podjetja vključena po popolni metodi uskupinjevanja, skupaj obvladovana in pridružena podjetja pa po kapitalski metodi.

V posamičnih računovodskih izkazih v skladu z MSRP so naložbe v odvisna podjetja vrednotene po izvornih vrednosti, v skupaj obvladovana in pridružena podjetja pa po pošteni vrednosti kot sredstva razpoložljiva za prodajo.

Poročilo o poslovanju v prvem polletju leta 2012 je objavljeno na spletnih straneh družbe Petrol d.d., Ljubljana (<http://www.petrol.si>) in je na vpogled na sedežu družbe Petrol d.d., Ljubljana, Dunajska cesta 50, 1527 Ljubljana, vsak delavnik med 8.00 in 15.00 uro.

Nadzorni svet družbe je poročilo o poslovanju družbe v prvem polletju leta 2012 obravnaval na seji, dne 28. avgusta 2012.

Tabela 1: Podatki o matični družbi Petrol d.d., Ljubljana

Ime podjetja	Petrol, slovenska energetska družba, d.d., Ljubljana
Skrajšano ime podjetja	Petrol d.d., Ljubljana
Sedež	Dunajska cesta 50, 1527 Ljubljana
Telefon	(01) 47 14 234
Telefaks	(01) 47 14 809
Povezava	http://www.petrol.si
Šifra dejavnosti	47.301
Matična številka	5025796000
Davčna številka	SI 80267432
Vpoklican kapital	52,24 mio EUR
Število delnic	2.086.301
Predsednik uprave	Tomaž Berločnik
Člani uprave	Rok Vodnik, Janez Živko, Samo Gerdin (delavski direktor)
Predsednik nadzornega sveta	Tomaž Kuntarič

Kazalo okrajšav in pojasnila izračunov finančnih kazalnikov

Kazalnik/kratice	Pojasnilo
JVE	jugovzhodna Evropa
Trgovsko blago	vključuje prodajo avtomateriala, prehrabnega blaga, galanterije, tobačnih izdelkov, loterije, kuponov in kartic, kave na poti ter drugega trgovskega blaga (proizvodi kemične industrije, lesna biomasa)
URE	učinkovita raba energije
EBITDA	poslovni izid iz poslovanja + redna amortizacija
Čisti poslovni izid na delnico	čisti poslovni izid obračunskega obdobja / tehtano povprečno število izdanih navadnih delnic brez lastnih delnic
Knjigovodska vrednost delnice	kapital konec obračunskega obdobja / število vseh delnic

POUDARKI

Pomembnejši kazalniki poslovanja za skupino Petrol

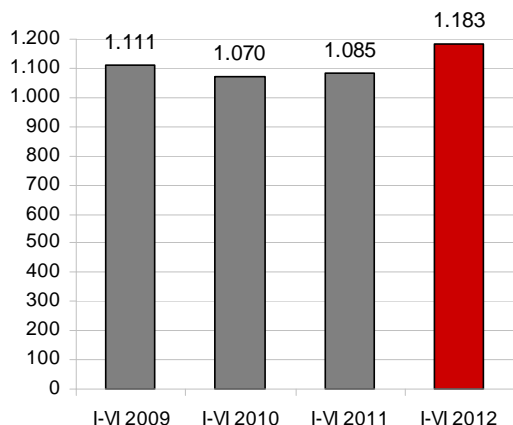
SKUPINA PETROL	EM	I-VI 2012	I-VI 2011	Indeks 2012 / 2011
Čisti prihodki od prodaje	mio EUR	1.767,9	1.504,6	118
Kosmati poslovni izid	mio EUR	157,3	150,9	104
Poslovni izid iz poslovanja	mio EUR	39,1	38,9	101
Poslovni izid pred davki	mio EUR	32,2	24,3	132
Čisti poslovni izid	mio EUR	23,0	21,0	109
EBITDA	mio EUR	58,0	55,6	104
Osnovna sredstva na zadnji dan obdobja	mio EUR	788,3	613,2	129
Čisti poslovni izid na delnico	EUR	10,8	10,3	105
Neto dolg / kapital		1,46	1,27	114

SKUPINA PETROL	EM	I-VI 2012	I-VI 2011	Indeks 2012 / 2011
Količinska prodaja proizvodov iz nafte	tisoč t	1.183,1	1.085,1	109
Količinska prodaja utekočinjenega naftnega plina	tisoč t	31,7	25,3	125
Količinska prodaja zemeljskega plina	tisoč m ³	67.211	63.730	105
Prodaja električne energije	MWh	1.141.733	517.164	221
Prodaja toplotne energije	MWh	41.241	45.687	90
Prihodki od prodaje trgovskega blaga	mio EUR	236,5	215,1	110
Naložbe v stalna sredstva	mio EUR	78,8	17,8	443
Število bencinskih servisov na zadnji dan obdobja ¹		457	454	101

¹ Število bencinskih servisov za leto 2011 je na dan 31.12.2011

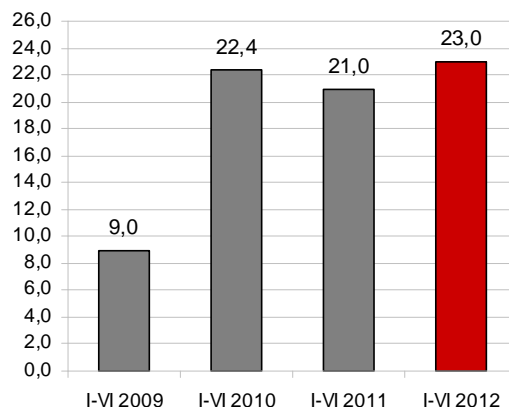
Slika 1: Gibanje količinske prodaje proizvodov iz nafte skupine Petrol

v tisoč ton



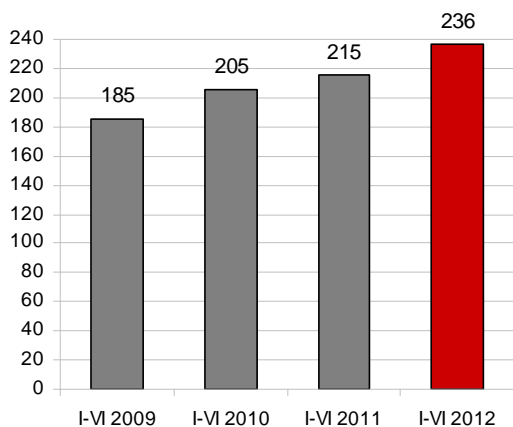
Slika 4: Čisti poslovni izid skupine Petrol

v mio EUR



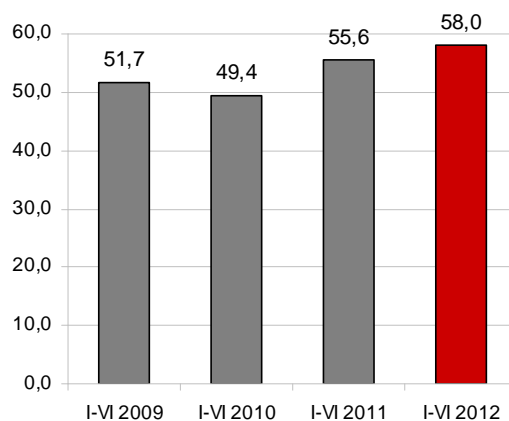
Slika 2: Prihodki od prodaje trgovskega blaga skupine Petrol

v mio EUR

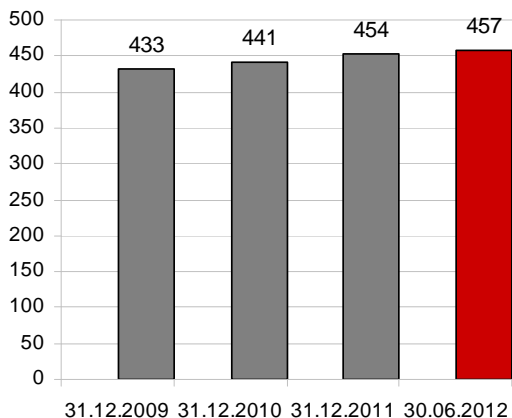


Slika 5: EBITDA skupine Petrol

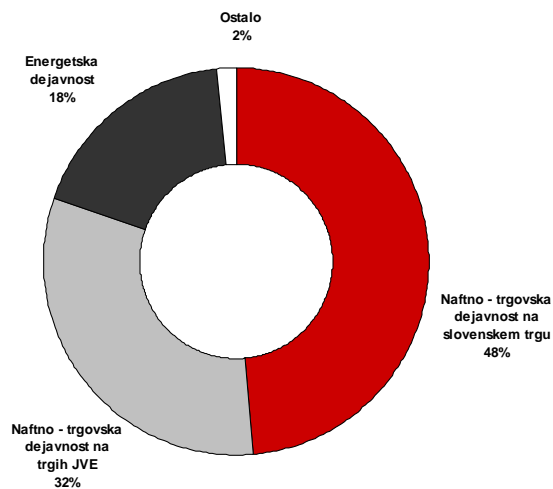
v mio EUR



Slika 3: Rast števila bencinskih servisov skupine Petrol



Slika 6: Struktura investiranih sredstev skupine Petrol v prvem polletju leta 2012



POSLOVNO POROČILO

Poslovanje skupine Petrol

Skupina Petrol tudi v letošnjem letu nadaljuje z uspešnim poslovanjem, saj je prvo polletje zaključila z dobrimi poslovnimi rezultati, kljub temu, da so gospodarske razmere pri nas, v Evropski uniji ter na trgih JVE, kjer posluje skupina Petrol, še vedno zaostrene. V Sloveniji in na Hrvaškem, ki sta Petrolova največja prodajna trga, smo priča padcu gospodarske aktivnosti, zniževanju zasebne potrošnje ter rasti brezposelnosti, v Sloveniji pa razmere na trgu še dodatno zaostrejo padec aktivnosti v gradbeništvu, ki se znižuje že od leta 2008, plačilna nedisciplina ter nelikvidnost podjetij.

Tabela 2: Finančni kazalniki poslovanja skupine Petrol

SKUPINA PETROL	V EUR		
	Realizacija I-VI 2012	Realizacija I-VI 2011	2012/2011
Prihodki od prodaje	1.767.908.200	1.504.568.992	118
Kosmati poslovni izid	157.281.868	150.866.963	104
EBITDA	57.955.564	55.634.234	104
Poslovni izid pred davki	32.210.341	24.338.012	132
Čisti poslovni izid	22.954.384	20.973.130	109
Osnovna sredstva na zadnji dan obdobja	788.268.972	613.221.025	129

V skupini Petrol smo v prvem polletju leta 2012 prodali 1,2 mio ton proizvodov iz nafte, kar je 9 odstotkov več kot v enakem obdobju leta 2011. V **Sloveniji** smo v prvem polletju leta 2012 prodali 778,5 tisoč ton proizvodov iz nafte, kar predstavlja 66 odstotkov celotne prodaje skupine Petrol. Na trge **JVE** smo v prvem polletju leta 2012 prodali 282,2 tisoč ton proizvodov iz nafte, kar predstavlja 24 odstotkov celotne prodaje skupine Petrol, na **trge EU** pa 122,3 tisoč ton proizvodov iz nafte, kar predstavlja 10 odstotkov celotne prodaje skupine Petrol.

V skupini Petrol smo v prvem polletju leta 2012 52 odstotkov prodanih količin proizvodov iz nafte prodali v maloprodaji, 48 odstotkov pa v veleprodaji. Maloprodajna mreža skupine Petrol je konec junija 2012 obsegala 457 bencinskih servisov, od tega v Sloveniji 314, na Hrvaškem 90, v Bosni in Hercegovini 37, v Srbiji 7, v Črni gori 5 ter na Kosovem 4.

V skupini Petrol smo v prvem polletju leta 2012 s prodajo trgovskega blaga ustvarili 236,5 mio EUR prihodkov, kar je 10 odstotkov več kot v enakem obdobju lanskega leta.

V skupini Petrol smo v prvem polletju leta 2012 prodali 31,7 tisoč ton utekočinjenega naftnega plina, kar je 25 odstotkov več kot v enakem obdobju lanskega leta, ter 47,1 tisoč ton (67,2 mio m³) zemeljskega plina, kar je 5 odstotkov več kot v enakem obdobju lanskega leta.

Prodali smo še 1,1 mio MWh električne energije, kar je 121 odstotkov več kot v enakem obdobju lanskega leta in 41,2 tisoč MWh toplotne energije, kar je 10 odstotkov manj kot v enakem obdobju leta 2011.

V nadaljevanju poročila je podrobneje prikazano poslovanje skupine Petrol v prvem polletju leta 2012 po posameznih dejavnostih, in sicer:

- A. Naftno-trgovska dejavnost na slovenskem trgu in trgih EU,
- B. Naftno-trgovska dejavnost na trgih JVE ter
- C. Energetska dejavnost.

A. Naftno-trgovska dejavnost na slovenskem trgu in trgih EU

Z naftno-trgovsko dejavnostjo na slovenskem trgu in trgih EU se je v prvem polletju leta 2012 ukvarjala družba Petrol d.d., Ljubljana¹.

V skupini Petrol smo z naftno-trgovsko dejavnostjo na slovenskem trgu in na trgih EU v prvem polletju leta 2012 ustvarili 1,3 mrd EUR **čistih prihodkov od prodaje**, kar je 73 odstotkov celotnih prihodkov skupine Petrol. Ti so za 18 odstotkov višji kot v enakem obdobju leta 2011, na kar so vplivale višje prodane količine in nekoliko višje cene nafte.

Prodaja proizvodov iz nafte skupine Petrol na slovenskem trgu in na trgih EU

V skupini Petrol smo na slovenskem trgu v prvem polletju leta 2012 prodali 778,5 tisoč ton proizvodov iz nafte, kar je 6 odstotkov več kot v enakem obdobju leta 2011. Od tega smo prodali 755 tisoč ton tekočih goriv ter 23,6 tisoč ton drugih proizvodov iz nafte. Prodali smo 11 odstotkov več pogonskih goriv (motornih bencinov in dieselskega goriva) kot v enakem obdobju preteklega leta.

V maloprodaji smo v primerjavi s preteklim letom dosegli ugodne prodajne rezultate. Prodajni rezultati v veleprodaji pa so zaradi zaostrene gospodarske situacije in s tem nižje prodaje gospodarskim subjektom v primerjavi z enakim obdobjem preteklega leta slabši.

Na trgih EU smo prodali 122 tisoč ton proizvodov iz nafte, kar je 137 odstotkov več kot v enakem obdobju lanskega leta.

Odločujoči vplivi na poslovanje

Oblikovanje prodajnih cen goriv v Sloveniji

V Sloveniji se cene oblikujejo v skladu z Uredbo o oblikovanju cen naftnih derivatov, ki je v veljavi od 9. oktobra 2011, in bo v veljavi 1 leto. Modelska marža za naftne derivate, ki so državno regulirani, je v Uredbi o oblikovanju cen naftnih derivatov določena v fiksnih zneskih (motorni bencini 0,08530 EUR na liter, dieselsko gorivo 0,07998 EUR na liter in ekstra lahko kurilno 0,05265 EUR na liter).

Bruto marže proizvodov iz nafte v Sloveniji, ki jih model določa v fiksnem znesku in ob spremembah maloprodajnih cen ostajajo nespremenjene, so še vedno pod evropskim povprečjem. Pri motornih bencinih so dosegale 83 odstotkov povprečne bruto marže v

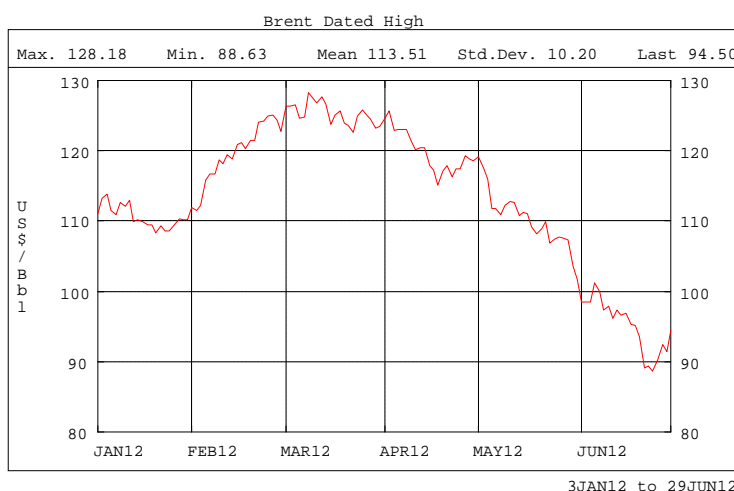
¹ Podporne funkcije za opravljanje naftno-trgovske dejavnosti izvajajo družbe Petrol Maloprodaja Slovenija d.o.o., Petrol Tehnologija d.o.o., Petrol VNC d.o.o., Petrol-Trade Handelsges.m.b.H. in Instalacija d.o.o. Odvisna družba Cypet-Trade Ltd. je bila likvidirana maja 2012.

državah EU, pri dieselskem gorivu 66 odstotkov, pri ekstra lahkem kurilnem olju pa le 54 odstotkov.

Gibanje cen nafte in naftnih derivatov na svetovnem trgu

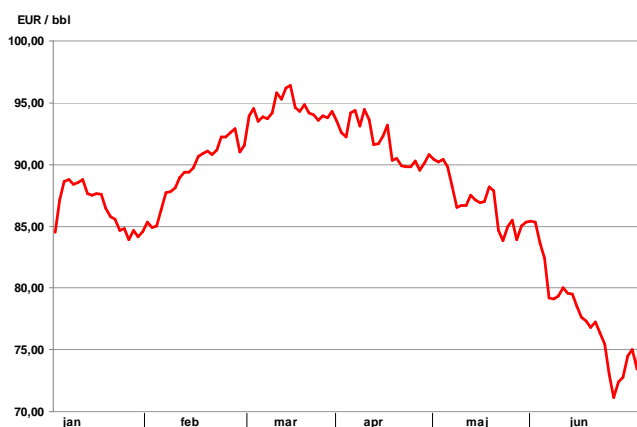
Povprečna cena za sod surove severnomorske nafte Brent Dated je v prvem polletju leta 2012 znašala 113,51 USD/sod. Najvišjo vrednost v obravnavanem obdobju je surova nafta Brent dosegla 8. marca 2012, in sicer 128,18 USD/sod, najnižjo vrednost pa 25. junija 2012 88,63 USD/sod. V primerjavi z enakim obdobjem v letu 2011 je povprečna cena nafte v letu 2012, izražena v ameriških dolarjih, višja za 2 odstotka, povprečna cena nafte, izražena v evrih, pa 11 odstotkov. Cene motornih bencinov in srednjih destilatov so sledile trendu gibanja cen surove nafte.

Slika 7: Gibanje cene nafte Brent Dated High v prvem polletju leta 2012 v USD/sod



VIR: Petrol, 2012

Slika 8: Gibanje cene nafte Brent Dated High v prvem polletju leta 2012 v EUR/sod



VIR: Petrol, 2012

Cene nafte so v prvem četrtletju leta 2012 večinoma naraščale v drugem četrtletju pa se je trend gibanja cen obrnil navzdol. Na cene nafte so v prvem četrtletju vplivale predvsem zaostrene razmere na bližnjem vzhodu (Iran) in napoved uvedbe embarga na uvoz iranske nafte v EU. V drugem četrtletju pa so se cene nafte pričele močno zniževati in konec junija 2012 padle celo pod 90 USD za sod. Zaostrene gospodarske razmere in dolžniška kriza v

nekaterih državah članicah evro območja ter povečana proizvodnja nafte v nekaterih državah (Irak, Libija, ZDA) so vplivale na zniževanje cen.

Na gibanje cen nafte bodo tudi v prihodnje najbolj vplivale razmere na bližnjem vzhodu, pa tudi pričakovanja glede gospodarske rasti, podatki o stanju zalog in o stopnji brezposelnosti v ZDA ter povpraševanje Kitajske in Indije, v poletnih mesecih pa tudi pojavi tropskih neviht.

Gibanje menjalnega tečaja ameriškega dolarja in evra

Menjalni tečaj med ameriškim dolarjem in evrom se je v prvem polletju leta 2012 gibal med 1,23 in 1,35 EUR/USD. Povprečni tečaj ameriškega dolarja po tečaju Evropske centralne banke je v prvem polletju leta 2012 znašal 1,30 EUR/USD.

Prodaja trgovskega blaga skupine Petrol na slovenskem trgu

V skupini Petrol smo na slovenskem trgu v prvem polletju leta 2012 s prodajo trgovskega blaga ustvarili 216,9 mio EUR prihodkov, kar je 9 odstotkov več kot v enakem obdobju lanskega leta. V prvem polletju leta 2012 se je v primerjavi z lanskim letom najbolj povečala prodaja skupine loterija, kuponi, kartice ter prodaja tobačnih izdelkov. V letu 2012 se prihodki od »kave na poti« evidentirajo med trgovskim blagom in za prvo polletje leta 2012 znašajo 2,8 mio EUR, medtem ko so se v prejšnjih letih med storitvami. Ponudba na Petrolovih prodajnih mestih se spreminja in dopolnjuje, saj se s hitrim prilagajanjem prodajnega asortimenta potrebam obiskovalcev bencinskih servisov odpirajo nove poslovne priložnosti.

Prodaja storitev skupine Petrol na slovenskem trgu

Med storitve uvrščamo najemnine za poslovne prostore in gostinske objekte, prevoze, storitve avtopralnic, Magna storitve, prihodke od zaračunanih storitev upravljanja s skladiščnimi kapacitetami ZORD-u in ZRSBR-ju, pospeševanja prodaje in druge storitve. Storitve »kava na poti« se od leta 2012 evidentira med prihodki od prodaje trgovskega blaga. S storitvami na področju naftno-trgovske dejavnosti² na slovenskem trgu je skupina Petrol v prvem polletju leta 2012 ustvarila 11,3 mio EUR prihodkov, kar je 22 odstotkov manj kot v enakem obdobju leta 2011.

B. Naftno-trgovska dejavnost na trgih JVE

Z naftno-trgovsko dejavnostjo na trgih JVE so se v prvem polletju leta 2012 ukvarjale družbe:

- Petrol d.d., Ljubljana,
- Petrol Hrvatska d.o.o.,
- Euro - Petrol, d.o.o., Reka,
- Petrol BH Oil Company d.o.o., Sarajevo,
- Petrol d.o.o. Beograd,
- Petrol Jadranplin d.o.o.,
- Petrol - Butan d.o.o. ter
- Petrol - Bonus d.o.o.

² V letu 2011 se je »kava na poti« evidentirala med storitvami, v letu 2012 pa med trgovskim blagom. Primerljivi prihodki od prodaje storitev t.j. brez upoštevanja »kave na poti« so v prvem polletju leta 2012 nižji za 2 odstotka glede na enako obdobje leta 2011.

Poleg navedenih podjetij se z naftno-trgovsko dejavnostjo na trgih JVE ukvarja tudi skupaj obvladovana družba Petrol – Oti – Slovenija L.L.C.

Družba Euro - Petrol d.o.o. je po izpolnitvi vseh odložnih pogojev prešla v 100-odstotno last Petrola d.d., Ljubljana.

V skupini Petrol smo z naftno-trgovsko dejavnostjo na trgu JVE v prvem polletju leta 2012 ustvarili 332 mio EUR **čistih prihodkov od prodaje**, kar je 19 odstotkov celotnih prihodkov skupine Petrol, in so za 4 odstotke višji kot v enakem obdobju leta 2011.

Prodaja proizvodov iz nafte skupine Petrol na trgih JVE

V skupini Petrol smo na trgih JVE v prvem polletju leta 2012 prodali 282,2 tisoč ton proizvodov iz nafte, kar je 6 odstotkov manj kot v enakem obdobju lanskega leta. V primerjavi z enakim obdobjem lanskega leta smo prodali 34 odstotkov več ekstra lahkega kurilnega olja ter 14 odstotkov manj pogonskih goriv. Gospodarska kriza, ki je močno prizadela že tako nizko kupno moč prebivalcev in upad gospodarskih aktivnosti na trgih JVE, je negativno vplivala na prodajne rezultate skupine Petrol.

Poleg tega je skupaj obvladovana družba Petrol – Oti – Slovenija L.L.C prodala 3,4 tisoč ton proizvodov iz nafte, kar je 14 odstotkov več kot v enakem obdobju lanskega leta.

Odločujoči vplivi na poslovanje

Oblikovanje prodajnih cen goriv na Hrvaškem

Cene naftnih derivatov – motornih bencinov, dieselskega goriva in ekstra lahkega kurilnega olja so na Hrvaškem prav tako kot v Sloveniji državno regulirane.

Od 31. marca 2011 dalje se cene oblikujejo v skladu z novim »Pravilnikom o utvrđivanju najvišjih maloprodajnih cen naftnih derivatov«. Prodajne cene naftnih derivatov se spreminjajo vsakih štirinajst dni po predpisani metodologiji, vendar pa sprememba maloprodajne cene ne sme biti večja od 3 odstotkov glede na predhodno modelsko obdobje.

Bruto marža je določena v fiksnem znesku, in sicer 0,76 HRK (0,103 EUR) za liter dieselskega goriva in motornih bencinov ter 0,58 HRK (0,078 EUR) za liter ekstra lahkega kurilnega olja. Predpisana metodologija oblikovanja najvišjih dovoljenih prodajnih cen goriv je podobna metodologiji, ki velja v Sloveniji, usklajevanje cen pa je prav tako vezano na spremembo borznih cen na naftnem trgu in spremembo tečaja dolarja glede na nacionalno valuto. V maloprodajno ceno je vključena tudi premija za spodbujanje proizvodnje biogoriv v višini 0,05 HRK (0,006 EUR) za liter goriva. Maloprodajne cene so lahko tudi nižje od najvišje dovoljene, na avtocestah in nekaterih bencinskih servisih ob morski obali pa so lahko tudi višje od modelsko določene.

Oblikovanje prodajnih cen goriv v Bosni in Hercegovini

Cene naftnih derivatov na trgu Bosne in Hercegovine niso državno regulirane in se oblikujejo prosto po pogojih trga. Spreminjajo se tedensko, pri čemer v Federaciji Bosni in Hercegovini dan pred uporabo novih maloprodajnih cen trgovci o tem obvestijo federalno ministrstvo za trgovino, medtem ko v Republiki Srbski ni obveznosti glede predhodnega obveščanja o

spremembah cen. Maloprodajne cene goriv se kljub prostemu oblikovanju cen med servisi bistveno ne razlikujejo. V Republiki Srbiji pa so cene nižje, ker tam glede na vire oskrbe dosegajo nižje nabavne cene, vedno močnejša pa je nelojalna konkurenca, ki z dumpinškimi cenami in slabo kvaliteto goriva, bistveno otežuje Petrolov položaj na trgu.

Oblikovanje prodajnih cen goriv v Srbiji

Cene naftnih derivatov na trgu Srbije od 1. januarja 2011, ko je začela veljati nova zakonodaja, ki liberalizira naftni trg v Srbiji (prost uvoz nafte in njenih derivatov), niso več državno regulirane in se oblikujejo prosto po pogojih trga.

Oblikovanje prodajnih cen goriv v Črni gori

Cene naftnih derivatov se v Črni gori oblikujejo v skladu z »Uredbo o načinu obrazovanja maksimalnih maloprodajnih cijen«, ki je v veljavi od 1. januarja 2011. Cene se spreminjajo vsakih štirinajst dni, če se gibanje cen na naftnem trgu (Platt's European Marketscan) ter gibanje tečajev evra in dolarja spremenita za več kot 5 odstotkov. Metodologija izračunavanja cene poleg cen nafte na trgu ter gibanja tečaja evra in dolarja vključuje tudi takse in dajatve ter maržo za naftna podjetja. Bruto marža je bila določena v fiksnem znesku, in sicer 0,063 EUR za liter motornega bencina, 0,064 EUR za liter eurodieselskega goriva ter 0,076 EUR za liter ekstra lahkega kurilnega olja, poleg tega model naftnim trgovcem priznava tudi stroške za pretovor, manipuliranje in provizijo banke, skladiščenje, transport, stroške distribucije, maloprodajne stroške ter mednarodno priznane najvišje izgube v višini 0,5 odstotka.

Oblikovanje prodajnih cen goriv na Kosovu

Cene naftnih derivatov na Kosovu v maloprodaji in veleprodaji niso državno regulirane. Le cene pri prodaji naftnih derivatov državnim institucijam in podjetjem se oblikujejo v skladu s predpisano metodologijo, ki upošteva mesečno povprečje tržne cene ter gibanje tečaja ameriškega dolarja in evra, logistične stroške ter maksimalno maržo. Ta cena predstavlja neformalno osnovo za oblikovanje maloprodajnih cen, ki se spreminjajo dva- do trikrat mesečno.

Prodaja trgovskega blaga skupine Petrol na trgih JVE

V skupini Petrol smo na trgu JVE v prvem polletju leta 2012 s prodajo trgovskega blaga ustvarili 15,7 mio EUR prihodkov, kar je 2 odstotka več kot v enakem obdobju lanskega leta. Najboljše prodajne rezultate smo dosegli pri prodaji tobačnih izdelkov in avtomateriala.

Nabava in logistika proizvodov iz nafte in trgovskega blaga

Učinkovita nabava in logistika proizvodov iz nafte in trgovskega blaga sodita med ključne dejavnike uspešnega poslovanja skupine Petrol. V letu 2012 sta glavna cilja na tem področju izboljšanje nabavnih pogojev iz leta 2011 za skupino Petrol in nadaljnje optimiranje logističnih procesov v odvisnih družbah. Z nakupom preostalega deleža v Instalaciji d.o.o., ki ima v lasti skladišče naftnih derivatov v Serminu, je Petrol občutno povečal varnost in zanesljivost svoje preskrbovalne verige za goriva v Sloveniji ter širši regiji, hkrati pa nam bo omogočen razvoj in povečevanje obsega dejavnosti trgovanja z naftnimi derivati.

Petrol večino naftnih derivatov kupi pri največjih multinacionalnih naftnih družbah, nekaj pa tudi pri najpomembnejših svetovnih trgovcih z nafto in naftnimi derivati. Dolgoletno sodelovanje z zanesljivimi in konkurenčnimi dobavitelji daje Petrolu status partnerja. Nabava naftnih derivatov je v glavnem potekala po morju tako kot leta 2011.

Glavni cilj in naloge pri nabavi trgovskega blaga so zagotavljanje razpoložljivosti blaga ter ustrezna podpora izvajanju storitev na bencinskih servisih v Sloveniji in na trgih JV Evrope, ob prizadevanju doseganja optimalnih nabavnih pogojev. Operativna izvedba nabave poteka predvsem neposredno od proizvajalcev, uradnih distributerjev in strateških poslovnih partnerjev. Izbor asortimenta temelji na željah kupcev, na tržnih deležih posameznega blaga, cenah ter kakovosti izdelkov.

Aktivnosti na področju logistike so bile usmerjene v zagotavljanje stroškovno optimalne oskrbe vseh naših prodajnih mest in kupcev z gorivi in trgovskim blagom. Znižali smo izgube goriv v preskrbovalni verigi v Sloveniji za 3 odstotke, na Hrvaškem za 10 odstotkov ter v Bosni in Hercegovini za 11 odstotkov glede na enako obdobje lani in prodali vozni park družbe Euro – Petrol d.o.o.

C. Energetska dejavnost

Na področju energetske dejavnosti smo v prvem polletju leta 2012 ustvarili 146 mio EUR **čistih prihodkov od prodaje**, kar je 8 odstotkov celotnih prihodkov skupine Petrol. Ti so za 64 odstotkov višji kot v enakem obdobju leta 2011.

Plin in toplota

S prodajo plina in toplote so se v prvem polletju leta 2012 ukvarjale družbe:

- Petrol d.d., Ljubljana,
- Petrol Energetika d.o.o.,
- Petrol Hrvatska d.o.o.,
- Euro - Petrol, d.o.o., Reka,
- Petrol – Jadranplin d.o.o.,
- Petrol – Butan d.o.o.,
- Petrol BH Oil Company d.o.o., Sarajevo,
- Petrol d.o.o. Beograd,
- Rodgas a.d.,
- Petrol Gas Group d.o.o.,
- Beogas Invest d.o.o. ter
- Petrol-Trade Handelsges.m.b.H.

V prvem polletju leta 2012 smo v skupini Petrol v Sloveniji upravljali z 28 koncesijami za oskrbo s plinom (od tega 22 za oskrbo z zemeljskim plinom, 6 pa za oskrbo z utekočinjenim naftnim plinom), v Srbiji pa z zemeljskim plinom oskrbujemo občini Bačka Topola in Pećinci ter 3 občine v Beogradu. Poleg tega ima družba Petrol-Jadranplin d.o.o. sklenjeni pogodbi za oskrbo s plinom v mestih Šibenik in Reka.

Petrol d.d., Ljubljana je v marcu 2012 odkupil preostali 49-odstotni delež v družbi Petrol-Jadranplin d.o.o. V aprilu 2012 je Petrol d.d., Ljubljana z nakupom 85-odstotnega deleža

družbe Beogas Invest d.o.o. pridobil podjetje za distribucijo zemeljskega plina v treh občinah v Beogradu.

V skupini Petrol smo v prvem polletju leta 2012 prodali 31,7 tisoč ton utekočinjenega naftnega plina, kar je 25 odstotkov več kot v enakem obdobju lanskega leta. Prodali smo tudi 47,1 tisoč ton (67,2 mio m³) zemeljskega plina, kar je 5 odstotkov več kot v enakem obdobju lanskega leta.

V prvem polletju leta 2012 smo v skupini Petrol upravljali s 5 koncesijami za daljinsko ogrevanje. V obravnavanem obdobju smo prodali 41,2 tisoč MWh toplotne energije, kar je 10 odstotkov manj kot v enakem obdobju leta 2011, na kar je vplivala obvezna vgradnja delilnikov toplote in termostatskih ventilov v večstanovanjskih stavbah in relativno mila zima.

Elektrika

S proizvodnjo, prodajo in distribucijo električne energije so se v prvem polletju leta 2012 ukvarjale družbe:

- Petrol d.d., Ljubljana,
- Petrol Energetika d.o.o.,
- Petrol d.o.o., Beograd ter
- Petrol Hrvatska d.o.o.

V prvem polletju leta 2012 je skupina Petrol prodala 1,1 mio MWh električne energije, kar je 121 odstotkov več kot v enakem obdobju lanskega leta.

Skupina Petrol se je že v letu 2011 uveljavila kot pomemben udeleženec na trgu električne energije. Vzpostavili smo celotno trgovalno infrastrukturo za trgovanje z električno energijo na veleprodajnem trgu v Sloveniji in sosednjih državah ter za prodajo električne energije končnim uporabnikom na območju Slovenije - poslovnim odjemalcem in gospodinjstvom. Konec junija 2012 je Petrol d.d., Ljubljana dobavljal električno energijo okoli 26.000 gospodinjstvom. V letu 2012 smo pričeli s prodajo elektrike v Srbiji in na Hrvaškem.

Okoljske in energetske rešitve

Z okoljskimi in energetskimi rešitvami so se v prvem polletju leta 2012 ukvarjale družbe:

- Petrol d.d., Ljubljana,
- Petrol Energetika d.o.o.,
- skupina EI-tec Petrol ter
- skupina IGES.

Okoljske rešitve

Skupina Petrol je v prvem polletju leta 2012 upravljala s tremi koncesijami za upravljanje naprav za čiščenje komunalnih odpadnih voda in opravljanje gospodarske javne službe čiščenja komunalnih odpadnih voda, in sicer v občini Murska Sobota s kapaciteto 42.000 populacijskih ekvivalentov, v občini Mežica s 4.000 populacijskimi ekvivalenti ter v občini Sežana s kapaciteto 6.000 populacijskih ekvivalentov. Poleg tega Petrol d.d. Ljubljana upravlja s čistilno napravo za čiščenje odpadnih vod v Papirnici Vevče.

Skupina Petrol je v prvem polletju leta 2012 na področju okoljskih rešitev ustvarila 1,8 mio EUR prihodkov od storitev.

Proces čiščenja in finančno poslovanje vseh čistilnih naprav sta v prvem polletju leta 2012 potekala v skladu z načrti.

Petrol d.d., Ljubljana, kot pomemben družbenik v podjetju Aquasystems d.o.o., sodeluje tudi pri čiščenju komunalnih odpadnih voda v mestni občini Maribor s kapaciteto 190.000 populacijskih ekvivalentov.

Z nakupom bioplinarne v Ihanu konec leta 2010 je Petrol vstopil na področje energetske izrabe odpadkov. Bioplin se uporabi za proizvodnjo električne energije, pri čemer kot stranski produkt nastane toplota. V letu 2012 načrtujemo izgradnjo sušilnice za sušenje blat iz čistilnih naprav. S tem bomo lahko izrabili odpadno toploto pri proizvodnji električne energije. Blato bomo s sušenjem predelali iz odpadka v nadomestno gorivo, ki se uporablja za sosežig v cementarnah.

Energetske rešitve

Področje energetskih rešitev zajema energetsko ponudbo na področjih:

- priprave alternativnih rešitev oskrbe gospodinjstev in manjših poslovnih subjektov s toploto in ostalo energijo (energetski paketi),
- izvedbe kompleksnejših projektov celovitih energetskih rešitev,
- proizvodnje energije iz obnovljivih virov energije.

Z nakupom družb El-tec Petrol d.o.o. in družbe IGES d.o.o. je skupina Petrol razširila svoje poslovanje in okrepila tržni položaj na področju energetskih rešitev.

V prvem polletju leta 2012 je skupina Petrol realizirala 3,8 mio EUR prihodkov od prodaje trgovskega blaga (prodaja lesne biomase) ter 3,8 mio EUR prihodkov od prodaje energetskih rešitev.

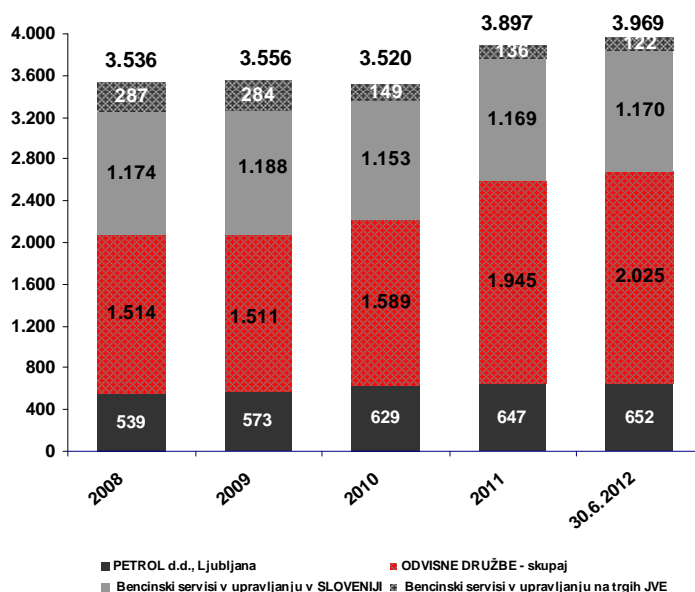
Pridobili smo proizvodne deklaracije za sončne elektrarne, ki so bile zgrajene v letu 2011, s postavljanjem sončnih elektrarn nadaljujemo tudi v letu 2012. Potekale so aktivnosti za pridobivanje večjega števila naročnikov za izvedbo projektov s področja URE in obnovljivih virov.

Trajnostni razvoj

Zaposleni

Na dan 30. junij 2012 je v skupini Petrol 3.969 zaposlenih, od tega 33 odstotkov v odvisnih družbah in na bencinskih servisih v upravljanju v tujini. Število zaposlenih se je povečalo za 72, največ zaradi širitve maloprodajne mreže na trgih JVE.

Slika 9: Gibanje števila zaposlenih v letih 2008 – 2012 v skupini Petrol in na bencinskih servisih v upravljanju



Gibanje števila zaposlenih v prvem polletju leta 2012

V skupini Petrol je bilo v prvem polletju leta 2012 zaposlenih 244 novih sodelavcev, 172 zaposlenim je prenehala pogodba o zaposlitvi, 65 zaposlenih pa je bilo premeščenih med podjetji znotraj skupine Petrol.

Tabela 3: Gibanje števila zaposlenih v prvem polletju leta 2012 v skupini Petrol in na bencinskih servisih v upravljanju

Gibanje števila zaposlenih	Stanje 30.6.2012	Nove zaposlitve oz. prenehanja v letu 2012		Interne preместitve v letu 2012		Skupaj prihodi v letu 2012	Skupaj odhodi v letu 2012	Stanje 31.12.2011
		v podjetju		v Skupini Petrol				
		Prišli	Odšli	Prišli	Odšli			
Petrol d.d., Ljubljana	652	9	6	5	3	14	9	647
Odvisne družbe	2.025	191	110	33	34	224	144	1.945
Bencinski servisi v upravljanju v Sloveniji	1.170	37	42	27	21	64	63	1.169
Bencinski servisi v upravljanju v tujini	122	7	14	0	7	7	21	136
Skupina Petrol	3.969	244	172	65	65			3.897

Struktura zaposlenih

Povprečna starost zaposlenih v skupini Petrol je konec junija 2012 znašala 39 let. Med zaposlenimi je 68 odstotkov moških in 32 odstotkov žensk.

V skupini Petrol se izobrazbena struktura z leti izboljšuje, kar je na eni strani rezultat izobraževanja zaposlenih, na drugi strani pa kadrovske politike, saj novo zaposleni sodelavci zvišujejo izobrazbeno strukturo, hkrati pa podjetje zapuščajo sodelavci z nižjo stopnjo izobrazbe. Pri tem velja poudariti, da ima skupina Petrol interes za izobraževanje svojih zaposlenih, saj je znanje ena od bistvenih konkurenčnih prednosti podjetja.

Usposabljanje

V prvem polletju leta 2012 se je različnih oblik izobraževanja udeležilo 5.207 udeležencev. Skupaj je bilo v skupini Petrol izvedenih 37.958 pedagoških ur usposabljanja, kar predstavlja v povprečju 10 pedagoških ur usposabljanja na zaposlenega v obravnavanem obdobju.

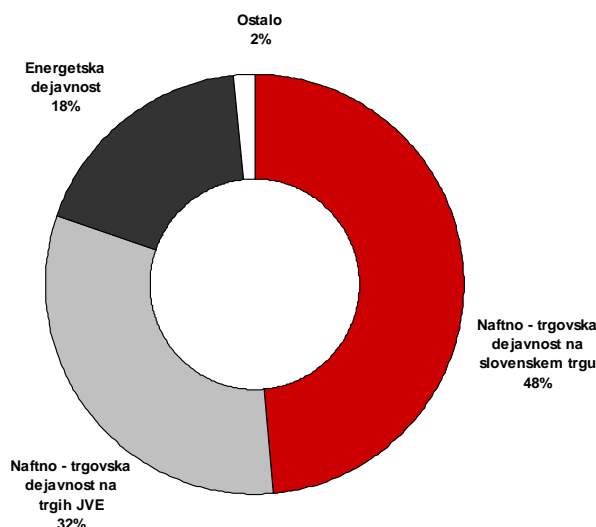
V okviru skupine Petrol imamo organizirano Akademijo Petrol, katere osnovni cilj je načrtno, sistematično in celovito izobraževanje vseh zaposlenih. V prvem polletju leta 2012 smo izvajali strokovna in zakonsko zahtevana izobraževanja.

V skupini Petrol posebno pozornost namenjamo tudi usposabljanju zunanjih sodelavcev (prevoznikov, študentov,...) in kupcev. V tem obdobju smo zanje organizirali več različnih seminarjev, na katerih je prisostvovalo 864 udeležencev.

Naložbe

V prvem polletju leta 2012 smo za naložbe v opredmetena osnovna sredstva in neopredmetena sredstva ter dolgoročne finančne naložbe namenili 78,8 mio EUR. Od tega smo 48 odstotkov namenili naftno-trgovski dejavnosti na slovenskem trgu, 32 odstotkov naftno-trgovski dejavnosti na trgih JV Evrope, 18 odstotkov energetske dejavnosti ter 2 odstotka posodobitvi informacijske in druge infrastrukture.

Največji del sredstev smo namenili za nakup deleža Instalacije d.o.o., ki bo skladno s pogodbeno določenimi plačili deležev postopoma prešla v 100-odstotno last Petrola d.d., Ljubljana. Investirali smo v razvoj maloprodajne mreže v Sloveniji in na trgih JVE, predvsem v širitev maloprodajne mreže na trgu Črne gore. Odkupili smo preostali 49-odstotni delež v družbi Petrol-Jadran Plin d.o.o., 85-odstotni delež v družbi Beogas Invest d.o.o. ter investirali v ostale projekte na področju energetike. Del investicijskih sredstev smo namenili posodobitvi informacijske infrastrukture.

Slika 10: Struktura investiranih sredstev skupine Petrol v prvem polletju leta 2012**Sistem kakovosti**

Sistemi kakovosti, ki so se v preteklosti večinoma usmerjali v povečanje učinkovitosti in odličnosti, postopoma vključujejo vse več elementov trajnostnega razvoja. Ti morajo obsegati varovalke, ki naj bi zagotavljale globalno zaščito tako človekovega okolja kot človeka samega.

Poslovanje skupine Petrol temelji na uveljavljanju visokih standardov kakovosti. Od leta 1997 naprej po standardu ISO 9001 certificirani sistem vodenja kakovosti v skupini stalno nadgrajujemo in razširjamo. Poleg certificiranih sistemov kakovosti in ravnanja z okoljem (glej tabelo 4) so v integrirani sistem kakovosti vključene tudi zahteve sistema ravnanja z živili HACCP, sistema varnosti in zdravja pri delu OHSHS ter sistem informacijske varnosti v skladu s standardom ISO 27001.

V januarju 2012 je v družbah Petrol Hrvatska d.o.o. potekala recertifikacijska presoja sistema vodenja kakovosti ISO 9001. Družba je presojo uspešno prestala, presojevalci niso ugotovili neskladnosti, veljavnost certifikata bo podaljšana za naslednje triletno obdobje.

Laboratorij Petrol ima vzpostavljen sistem vodenja kakovosti v skladu z zahtevami standarda SIST EN ISO/IEC 17025:2005 (Splošne zahteve za usposobljenost preskuševalnih lin kalibracijskih laboratorijev. V maju 2012 smo v laboratoriju Petrol uspešno prestali ponovni nadzorni obisk oz. tretje ponovno ocenjevanje glede izpolnjevanja zahtev standarda SIST EN ISO/IEC 17025 s strani Slovenske akreditacije (SA). Tokrat razširitve obsega akreditacije nismo prijavili. Skupaj ima Laboratorij Petrol akreditiranih 75 metod.

V juniju 2012 je v družbah Petrol d.d., Ljubljana, Petrol Tehnologija d.o.o. in Petrol Energetika d.o.o. potekala kontrolna presoja sistemov vodenja kakovosti in ravnanja z okoljem. Neskladnosti niso bile ugotovljene.

V juniju smo pričeli tudi s postopkom integracije sistemov kakovosti družbe Instalacija d.o.o. v sistem kakovosti skupine Petrol.

Tabela 4: Pregled certifikatov in akreditacij laboratorijev

Družba	Sistem vodenja kakovosti	Sistem ravnanja z okoljem	Akreditacije laboratorijev
Petrol d.d., Ljubljana	ISO 9001: 2008	ISO 14001: 2004	SIST EN ISO/IEC 17025:2005
Petrol Tehnologija d.o.o.	ISO 9001: 2008	ISO 14001: 2004	SIST EN ISO/IEC 17020:2004
Petrol Energetika d.o.o.	ISO 9001: 2008	ISO 14001: 2004	/
Petrol Hrvatska d.o.o., Zagreb	ISO 9001: 2008	/	/
Euro-Petrol d.o.o.	ISO 9001: 2008	ISO 14001: 2004	/
El-Tec Petrol d.o.o.	ISO 9001: 2008	ISO 14001: 2004	/
Instalacija d.o.o.	ISO 9001: 2008	ISO 14001: 2004	

Petrol d.d., Ljubljana je v juniju 2012 prejel certifikat pooblaščenega gospodarskega subjekta za carinske poenostavitve/varstvo in varnost AEOF. Potrdilo Petrolu d.d., Ljubljana omogoča ugodnosti v obliki olajšanja carinskih kontrol glede varstva in varnosti in/ali poenostavitev v skladu s carinskimi predpisi. Kot imetnik potrdila AEOF bo Petrol d.d., Ljubljana pomembno vplival na pomembnost načel varnosti in varovanja v distribucijski verigi naftnih derivatov. V Petrolu d.d., Ljubljana smo si certifikat AEO prislužili z učinkovitim varnostnim sistemom v svojih skladiščih ter spoštovanjem carinskih predpisov in standardov. Pri vsakodnevem poslovanju s kvalitetno informacijsko infrastrukturo za vodenje poslovnih in transportnih evidenc omogočamo carinski službi ustrezno kontrolo. Potrdilo AEO Petrolu d.d., Ljubljana daje status varnega in zanesljivega poslovnega partnerja v mednarodni trgovini, nižjo stopnjo tveganja v sistemu za analizo tveganja, redkejša fizične preglede in preglede dokumentov, hitrejše postopke tudi na mejah s tretjimi državami ter ugodnejši položaj pri uporabi poenostavljenih carinskih postopkov.

Družbena odgovornost

Petrol v svoje poslovanje že vrsto let vključuje skrb za družbena in okoljska vprašanja. Na zahteve in izzive časa odgovarjamo z dolgoročno strategijo rasti in s trdnim zavedanjem, da podpora okolju, v katerem delujemo, pomembno vpliva na naše poslovanje in razvoj. Širšim družbenim in lokalnim skupnostim tako že vrsto let pomagamo k razgibanemu življenjskemu slogu in k višji kakovosti življenja. Svojo odgovorno družbeno držo dokazujemo s podporo številnim športnim, kulturnim, humanitarnim in okoljevarstvenim projektom. Družbeno odgovornost v skupini Petrol vidimo kot trajno zavezo pri sodelovanju z okoljem, v katerem poslujemo.

Aktivnosti, ki so zaznamovale Petrolovo delovanje na področju družbene odgovornosti:

- v sodelovanju z Rdečim križem Slovenije in Zavodom Republike Slovenije za transfuzijsko medicino smo ponovno organizirali vseslovensko krvodajalsko akcijo pod geslom »Podaj energijo za življenje«;
- spodbujali smo likovno kreativnost otrok: izvedli smo že 22. likovni natečaj »Otroci odraslim«, ki je letos potekal pod geslom »Energija za življenje« in se ga je udeležilo 2.255 otrok;
- podprli smo Matjaža Lenarčiča, ki je s Pipistrelvim letalom potoval okoli sveta.

Poslovna tveganja

Upravljanje tveganj

Zaostrena gospodarska situacija je v prvem polletju leta 2012 vplivala na poslovanje podjetij in tudi na upravljanje s poslovnimi tveganji v skupini Petrol.

Odbor za poslovna tveganja je imel v letošnjem letu 4 seje. Obravnaval je pripravo Letnega poročila o poslovnih tveganjih skupine Petrol za leto 2011 in v skladu s smernicami 8. EU Direktive izvedel oceno učinkovitosti internih kontrol, notranje revizije in sistema upravljanja tveganj. Na zadnji seji je bilo sklenjeno, da se odbor razširi z novim članom iz področja elektrika in da bo odbor v začetku leta 2013 še enkrat ocenil potrebo po ponovnem ocenjevanju poslovnih tveganj v skupini Petrol, ker je leto 2012 namenjeno optimiziranju in konsolidiranju novih družb in dejavnosti v skupini Petrol.

Petrolov model poslovnih tveganj zajema 20 skupin poslovnih tveganj, razdeljenih na dve skupini:

- tveganja okolja in
- tveganja delovanja.

Med najpomembnejša in najverjetnejša poslovna tveganja sodijo predvsem finančna tveganja: cenovno, kreditno, valutno, likvidnostno ter obrestno tveganje.

Poleg finančnih tveganj so med najpomembnejšimi in najverjetnejšimi tveganji tudi komercialna tveganja, tveganja finančnega okolja, tveganja poslovno-finančnega odločanja, tveganja gospodarskega okolja, tveganja strateškega odločanja in tveganja zakonodaje in regulative.

Cenovno in valutno tveganje

V skupini Petrol kupujemo proizvode iz nafte po tržnih pogojih tujih nakupnih trgov in jih plačujemo večinoma v USD. Prodaja poteka v lokalnih valutah. Ker sodita svetovni naftni trg in trg ameriškega dolarja med najbolj nestabilne svetovne trge, je skupina Petrol pri opravljanju svoje temeljne dejavnosti izpostavljena tako cenovnemu tveganju – spremembam cen naftnih derivatov, kot tudi valutnemu tveganju – spremembam tečaja EUR/USD. Model o oblikovanju cen naftnih derivatov nam omogoča prenašanje gibanj svetovnih cen naftnih derivatov in deviznih tečajev na domače prodajne cene. Tako je izpostavljenost skupine Petrol cenovnemu in valutnemu tveganju močno zmanjšana.

Pri dobavi električne energije končnim odjemalcem je matična družba cenovno in količinsko tveganje ustrezno obvladovala z uskladitvijo nabavnih pogojev pri dobaviteljih na eni strani s prodajnimi pogoji do kupcev na drugi strani.

Obvladujoča družba spremlja in nudi svetovanje pri sklepanju zavarovanj pred valutnimi tveganji tudi za odvisne družbe. Predvsem gre za tveganja zaradi spremembe tečaja EUR/HRK na Hrvaškem. Tečaj EUR/HRK v prvem polletju leta 2012 ni imel velikih nihanj, zato nismo sklepali terminskih poslov za varovanje tečaja.

V transakcije z izvedenimi instrumenti vstopamo izključno zaradi zavarovanja pred cenovnimi in valutnimi tveganji in ne iz špekulativnih razlogov.

Kreditno tveganje

V letu 2011 smo prenovili sistem upravljanja s terjatvami iz poslovanja, ki bo omogočal še učinkovitejše upravljanje. Novelirali smo Navodilo o upravljanju s terjatvami do pravnih oseb, še aktivnejši smo pri izterjavi, v primeru neplačila pa se hitreje odločamo za prenehanje prodaje kupcem na odprto in hitreje uporabimo pravna sredstva za poplačilo terjatev. Posebno pozornost namenjamo individualni obravnavi velikih kupcev. Obenem smo v prvem polletju leta 2012 še bolj zaostрили pogoje za odobritev višine izpostavljenosti (limita) do posameznega kupca in povečali obseg prvovrstnih instrumentov zavarovanja kot pogoj za odobritev prodaje (hipoteke, zastave, bančne garancije, zavarovanja pri SID - Prvi kreditni zavarovalnici d.d. Ljubljana, varščine, korporativne garancije, poroštva, zadolžnice, menice).

V prvem polletju leta 2012 smo še vedno posvečali veliko pozornost izterjavi terjatev do gradbenih podjetij v Sloveniji in izterjavi terjatev na trgih JV Evrope, na katerih je plačilna sposobnost gospodarstva še slabša kot v Sloveniji. Terjatve sistematično spremljamo po starosti, po regijah in organizacijskih enotah, po kakovosti in po posameznih kupcih. Za spremljanje uporabljamo enotno računalniško aplikacijo za upravljanje s terjatvami, ki nam omogoča avtomatski nadzor nad izpostavljenostjo do posameznega kupca ter takojšnje ukrepanje.

Kreditno tveganje je bilo tudi najpomembnejše tveganje, ki mu je bila matična družba izpostavljena pri prodaji električne energije fizičnim osebam in pravnim osebam v prvem polletju leta 2012, ki pa ga je družba obvladovala z zgoraj opisanimi ukrepi.

Kljub splošnemu poslabševanju finančne moči naših kupcev zaradi likvidnostnih težav, zmanjševanju proizvodnje in prodaje in upadu izvoza, ocenjujemo, da skupina Petrol obvladuje kreditno tveganje. Naša ocena temelji na vrsti produktov, ki jih prodajamo, tržnem deležu, velikem številu kupcev in velikem obsegu instrumentov zavarovanj. Kljub temu se v prvem polletju leta 2012 tudi v skupini Petrol nismo mogli povsem izogniti posledicam velikega števila stečajev, prisilnih poravnjav in osebnih stečajev, pri tem pa tudi napovedi za drugo polovico leta niso bolj optimistične.

Likvidnostno tveganje

Finančna kriza na slovenskem in svetovnem finančnem trgu je povzročila, da je bančni sektor bistveno previdnejši pri financiranju posameznikov in podjetij.

Kljub temu smo v prvem polletju leta 2012 uspeli za skupino Petrol pridobiti zadosten obseg kratkoročnih sredstev, ki nam je omogočal dobro kratkoročno financiranje. Nivoji cen naftnih derivatov v letu 2012 zahtevajo še vedno visok obseg kratkoročnega financiranja, ki ga zaenkrat uspešno zagotavljamo. Napovedi cen naftnih derivatov kažejo za prihodnje mesece enake ravni cen kot so v tem obdobju, saj večja rast cen ni pričakovana zaradi padca povpraševanja v EU. Kljub trenutnim napovedim glede trenda cen, pa smo ves čas aktivni v pogovorih z obstoječimi bankami za povečanje kreditnih linij ter v pridobivanju novih bank.

Veliko pozornosti in previdnosti je potrebno posvetiti vodenju denarnega toka predvsem na področju planiranja prilivov iz prodaje na odlog, saj ima zaradi splošnega povečanja plačilne nediscipline in upada prodaje precej naših kupcev težave s financiranjem poslovanja.

Skupina Petrol je sposobna v vsakem trenutku izpolniti vse dospele obveznosti. Predvsem uspešno poslovanje skupine Petrol zagotavlja dolgoročno plačilno sposobnost skupine in povečuje lastniški kapital skupine. V decembru 2011 smo izdali nove navadne imenske obveznice družbe v višini 33 mio EUR, konec marca 2012 pa smo uspešno izvedli še izdajo komercialnih zapisov družbe v višini 50 mio EUR. Prva zaporedna izdaja komercialnih zapisov je bila uspešno sprejeta s strani investitorjev, ki so posredovali zavezujoče ponudbe za nakup komercialnih zapisov v skupni nominalni vrednosti, ki je za več kot dvakrat presegala predhodno predvideno skupno nominalno vrednost celotne izdaje. V začetku junija 2012 smo podpisali pogodbi za dve t.i. Schuldscheindarlehen posojili v skupni višini 30 mio EUR. Konec junija 2012 pa smo za odvisno družbo na Hrvaškem pridobili dolgoročni kredit v višini 50 mio EUR za dobo 10 let na osnovi zavarovalne police SID Banke d.d. Sklenitev posojil kaže na veliko zaupanje in ugled, ki ga Petrol uživa na mednarodnih finančnih trgih.

Obrestno tveganje

Izpostavljenost obrestnemu tveganju v skupini Petrol spremljamo tekoče. Obvladujoča družba ima dolgoročne kredite z variabilno obrestno mero vezane na EURIBOR. Povprečna vrednost EURIBOR-ja je bila v prvem polletju leta 2012 nižja kot konec leta 2011 in tako ostaja še vedno na zelo nizkih ravneh. Skupna obrestna mera po kateri se zadolžuje skupina Petrol je tako v prvem polletju leta 2012 nižja kot konec leta 2011. Razlog je predvsem v nižjem EURIBOR-ju in v obrestni meri za kratkoročno zadolževanje, kjer dosegamo zelo nizke nivoje.

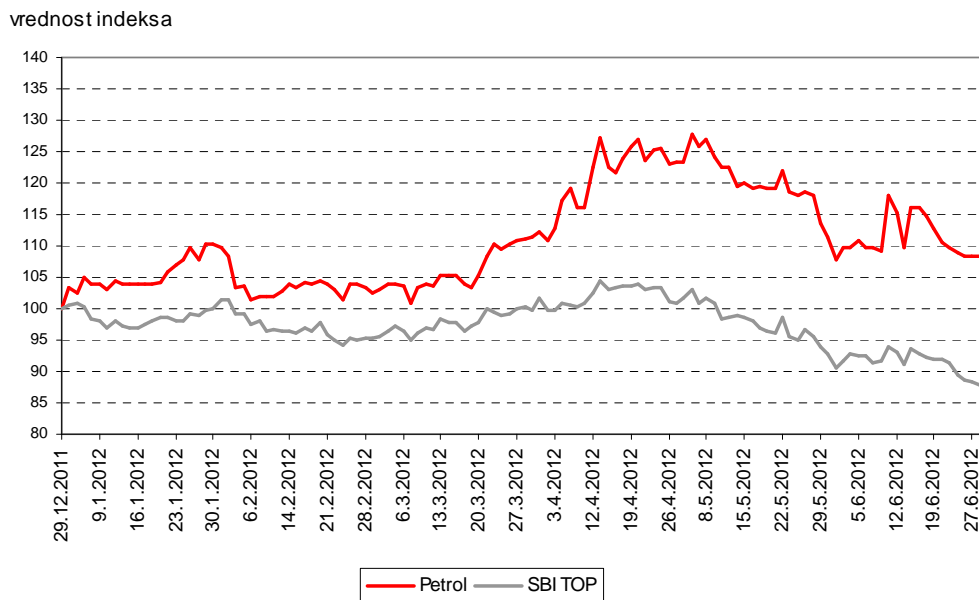
Za zavarovanje obrestne izpostavljenosti del variabilne obrestne mere spremenimo v fiksno z uporabo izvedenih finančnih instrumentov. Obrestno izpostavljenost lahko zavarujemo do višine 75 odstotkov neto obrestne pozicije skupine Petrol. Pri odločitvi o dodatnem zavarovanju upoštevamo napovedi gibanj obrestnih mer in se glede na tržne razmere odločimo, kdaj in s katerimi instrumenti bomo izvedli zavarovanje. V prvem polletju tega leta nismo povečali obsega sklenjenih obrestnih zavarovanj glede na stanje konec leta 2011, ker smo izdali komercialne zapise s fiksno obrestno mero. Gibanje obrestne mere tekoče spremljamo in glede na napovedi ni pričakovati hitrega dviga obrestnih mer, zato nismo dodatno sklepali obrestnih zavarovanj.

Delnica

Konec prvega polletja leta 2012 so bile cene delnic na Ljubljanski borzi vrednostnih papirjev v povprečju nižje kot konec leta 2011. To odraža tudi indeks SBITOP - slovenski blue-chip indeks, ki služi kot primerjalni indeks in nudi informacije o gibanju cen največjih in najlikvidnejših delnic na organiziranem trgu, ter v sestavi katerega je tudi delnica Petrola. Vrednost indeksa SBITOP je bila konec junija 2012 nižja za 11,8 odstotkov glede na vrednost konec leta 2011. V enakem obdobju je delnica Petrola pridobila 7,7 odstotkov vrednosti. Med delnicami, ki sestavljajo indeks SBITOP, je imela v tem obdobju edino delnica Petrola pozitivno rast tečaja. Po prometu, ki je v obdobju od januarja do junija znašal 12,4 mio EUR, je delnica Petrola zasedla tretje mesto med delnicami na Ljubljanski borzi vrednostnih papirjev. Po tržni kapitalizaciji na dan 30. junij 2012 v višini 348,6 mio EUR je

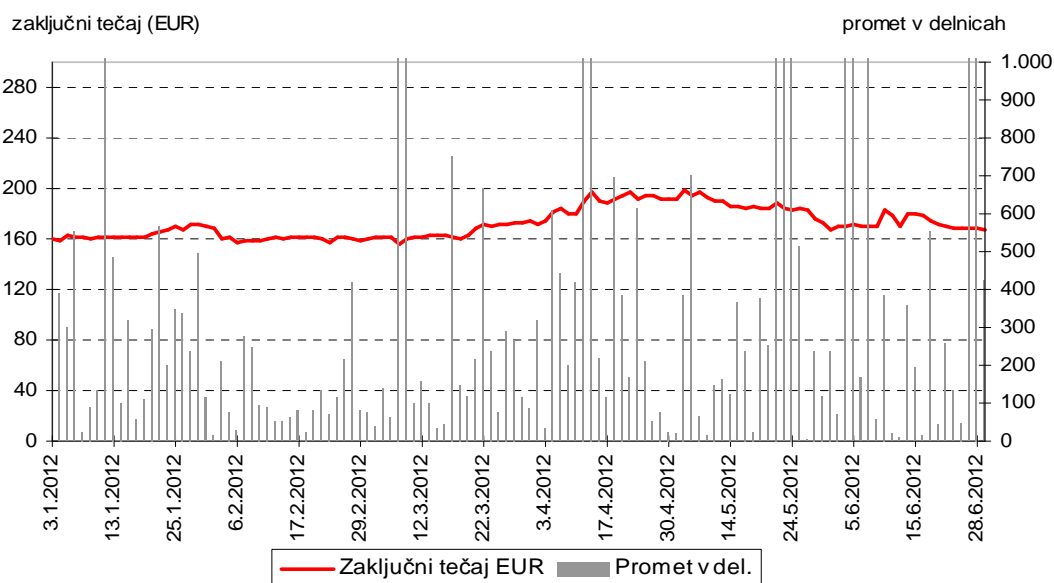
delnica Petrola na 4. mestu na Ljubljanski borzi vrednostnih papirjev, kar predstavlja 8,3 odstotke celotne tržne kapitalizacije delnic na slovenskem borznem trgu na ta dan.

Slika 11: Gibanje baznega indeksa za zaključni tečaj delnice Petrola d.d., Ljubljana in za indeks SBITOP v prvem polletju leta 2012 glede na konec leta 2011



V prvem polletju leta 2012 se je tečaj Petrolove delnice gibal med 156,20 EUR ter 198,00 EUR za delnico, povprečni tečaj v tem obdobju je znašal 172,22 EUR. Čisti poslovni izid na delnico je znašal 7,90 EUR, knjigovodska vrednost delnice pa je znašala 187 EUR. Na dan 30. junij 2012 je imel Petrol d.d., Ljubljana 36.494 delničarjev. Konec junija 2012 je bilo v lasti tujih pravnih in fizičnih oseb 99.647 delnic oziroma 4,8 odstotkov. V primerjavi s koncem leta 2011 se je delež tujih delničarjev povečal za 1,7 odstotne točke.

Slika 12: Zaključni tečaj in promet s Petrolovo delnico v prvem polletju leta 2012



Slika 13: Lastniška struktura Petrol d.d., Ljubljana na dan 30. junij 2012

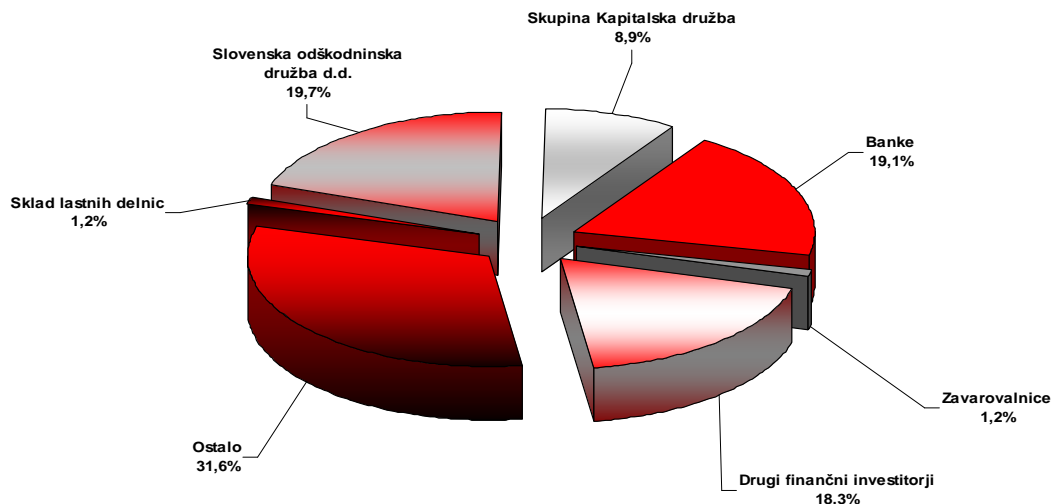


Tabela 5: Spremembe v lastniški strukturi delničarjev Petrol d.d., Ljubljana (primerjava med 30. junijem 2012 in 31. decembrom 2011)

	30.6.2012		31.12.2011	
	Št. delnic	v %	Št. delnic	v %
Slovenska odškodninska družba d.d.	412.009	19,7%	412.009	19,7%
Skupina Kapitalska družba	184.852	8,9%	184.852	8,9%
Banke	398.620	19,1%	365.230	17,5%
Zavarovalnice	25.489	1,2%	25.489	1,2%
Drugi finančni investitorji	381.483	18,3%	409.166	19,6%
Ostalo	659.145	31,6%	664.852	31,9%
Sklad lastnih delnic	24.703	1,2%	24.703	1,2%
Skupaj	2.086.301	100,0%	2.086.301	100,0%

Tabela 6: 10 največjih delničarjev Petrol d.d., Ljubljana na dan 30. junij 2012

10 največjih delničarjev Petrola d.d., Ljubljana na dan 30.6.2012				
	Delničar	Naslov	Število delnic	Delež v %
1	SLOVENSKA ODŠKODNINSKA DRUŽBA, D.D.	MALA ULICA 5, 1000 LJUBLJANA	412.009	19,75%
2	KAPITALSKA DRUŽBA, D.D.	DUNAJSKA CESTA 119, 1000 LJUBLJANA	172.639	8,27%
3	NLB d.d.	TRG REPUBLIKE 2, 1000 LJUBLJANA	126.365	6,06%
4	ISTRABENZ D.D.	CESTA ZORE PERELLO-GODINA 2, 6000 KOPER	84.490	4,05%
5	GB D.D., KRANJ	BLEIWEISOVA CESTA 1, 4000 KRANJ	84.299	4,04%
6	VIZIJA HOLDING, K.D.D.	DUNAJSKA CESTA 156, 1000 LJUBLJANA	71.676	3,44%
7	VIZIJA HOLDING ENA, K.D.D.	DUNAJSKA CESTA 156, 1000 LJUBLJANA	63.620	3,05%
8	NFD 1, DELNIŠKI PODSKLAD	TRDINOVA ULICA 4, 1000 LJUBLJANA	47.743	2,29%
9	HYPO BANK D.D.	DUNAJSKA CESTA 117, 1000 LJUBLJANA	43.500	2,09%
10	NOVA KBM D.D.	ULICA VITA KRAIGHERJA 4, 2000 MARIBOR	42.985	2,06%

Tabela 7: Število delnic v lasti članov nadzornega sveta in uprave na dan 30. junij 2012

Ime in priimek	Funkcija	Število delnic	Delež v kapitalu
Nadzorni svet		179	0,01%
Notranji člani		135	0,01%
1. Boštjan Trstenjak	Član nadzornega sveta	0	0,0000%
2. Franc Premrn	Član nadzornega sveta	135	0,0065%
3. Andrej Tomplak	Član nadzornega sveta	0	0,0000%
Zunanji člani		44	0,002%
1. Tomaž Kuntarič	Predsednik nadzornega sveta	0	0,0000%
2. Bruno Korelič	Podpredsednik nadzornega sveta	0	0,0000%
3. Irena Prijovič	Članica nadzornega sveta	0	0,0000%
4. Mateja Božič	Članica nadzornega sveta	44	0,0021%
5. Dari Južna*	Član nadzornega sveta	0	0,0000%
Uprava		260	0,01%
1. Tomaž Berločnik	Predsednik uprave	0	0,0000%
2. Janez Živko	Član uprave	40	0,0019%
3. Rok Vodnik	Član uprave	220	0,0105%
4. Samo Gerdin	Član uprave - Delavski direktor	0	0,0000%

* Skupaj s povezanimi osebami ima na dan 30.6.2012 194.266 delnic oz. 9,31-odstoten delež v kapitalu

Odobreni kapital

Skupščina družbe Petrol d.d., Ljubljana je dne 6. maja 2010 na svoji 20. skupščini delničarjev sprejela sklep o predlagani statutarni spremembi, s katerim upravo pooblašča, da lahko v soglasju z nadzornim svetom v obdobju petih let po vpisu te spremembe v sodni register, brez posebnega sklepa skupščine, poveča osnovni kapital družbe do višine polovice osnovnega kapitala, ki je obstajal na dan sprejema tega sklepa, kar predstavlja nominalni znesek 26.120.488,52 EUR, in sicer z izdajo novih delnic za vložke (odobreni kapital).

Pogojno povečanje vpoklicanega kapitala

Skupščina družbe Petrol d.d., Ljubljana do 30. junija 2012 ni sklepala o pogojnem povečanju vpoklicanega kapitala.

Dividende

Po sklepu 22. skupščine delničarjev, ki je bila 24. maja 2012, bo Petrol d.d., Ljubljana za leto 2011 izplačal bruto dividendo v višini 8,25 EUR na delnico, najkasneje v 90 dneh po sprejemu sklepa na skupščini. Bruto dividenda za leto 2010 pa je znašala 7,50 EUR na delnico in je bila izplačana v avgustu 2011.

Lastne delnice

Družba Petrol d.d., Ljubljana v prvem polletju leta 2012 ni odkupovala lastnih delnic. Na dan 30. junij 2012 je družba imela 24.703 lastnih delnic, oziroma 1,2 odstotka registriranega

osnovnega kapitala. Njihova skupna nabavna vrednost je 30. junija 2012 znašala 2,6 mio EUR. Od tržne vrednosti delnic na ta dan je bila nižja za 1,5 mio EUR.

Lastne delnice so bile pridobljene v letih od 1997 do 1999 v skupni višini 36.142 delnic. Lastne delnice sme družba pridobivati le za namene po določbi 247. člena Zakona o gospodarskih družbah (ZGD-1) in za nagrajevanje uprave in nadzornega sveta. Lastne delnice porabljamo v skladu s statutom družbe.

Redna udeležba na konferencah za vlagatelje in obveščanje javnosti

Družba Petrol d.d., Ljubljana ima reden program sodelovanja z domačimi in tujimi vlagatelji, ki vključuje javne objave, individualne sestanke in predstavitve ter javne predstavitve družbe. Redno se udeležujemo konferenc za vlagatelje, ki jih vsako leto organizirajo Ljubljanska borza, Dunajska borza in različne banke. V prvih šestih mesecih leta 2012 se je družba udeležila štirih pomembnih konferenc za vlagatelje. V prvi polovici aprila se je Petrol d.d., Ljubljana udeležil konference v Avstriji, in sicer v Zürsu pod okriljem Raiffeisen Centrobank, v drugi polovici aprila pa je sodeloval na Dnevu slovenskega kapitalskega trga v Ljubljani, ki ga je organizirala Ljubljanska borza v sodelovanju s partnerji. 1. junija 2012 je Petrol d.d., Ljubljana prvič sodelovali na konferenci v Pragi, ki jo je organizirala investicijska družba Wood&Company, 4. junija pa je ponovno sodeloval na spletni konferenci slovenskih družb, ki jo je organizirala Ljubljanska borza ob tehnični podpori Thomson Reuters-a. Posnetek predstavitve Petrola s spletne konference je na voljo na spletni strani Ljubljanske borze (<http://www.ljse.si/cgi-bin/ive.cgi?doc=14099&sid=>). V prvih šestih mesecih leta 2012 je družba imela tudi več individualnih sestankov s posameznimi domačimi in tujimi vlagatelji.

Skupščina

Na 22. skupščini družbe Petrol d.d., Ljubljana, dne 24. maja 2012, so bili sprejeti sklepi:

- o uporabi bilančnega dobička za izplačilo dividend delničarjem v znesku 17.211.983,25 EUR oziroma 8,25 EUR bruto na delnico ter za prenos v druge rezerve iz dobička v znesku 803.364,75 EUR. Za izplačilo dividend se uporabi čisti poslovni izid leta 2011 in druge rezerve iz dobička leta 2005;
- podeljeni sta bili razrešnici upravi in nadzornemu svetu za poslovno leto 2011;
- za revidiranje računovodskega poročila ter pregled poslovnega poročila za poslovno leto 2012 je bila imenovana družba KPMG Slovenija, podjetje za revidiranje, d.o.o. iz Ljubljane;
- za nadomestno članico nadzornega sveta z mandatom od 24. maja 2012 do 7. aprila 2013 je bila izvoljena Mateja Božič;
- Urban Golob, član nadzornega sveta, je bil predčasno odpoklican z mesta člana nadzornega sveta in mu je funkcija v nadzornem svetu prenehala z dnem 31. majem 2012.

Nadzorni svet

Mateja Božič je bila izvoljena za nadomestno članico nadzornega sveta z mandatom od 24. maja 2012 do 7. aprila 2013. Urban Golob je bil predčasno odpoklican z mesta člana nadzornega sveta in mu je funkcija v nadzornem svetu prenehala z dnem 31. maja 2012.

Ostala pojasnila družbe Petrol d.d., Ljubljana

Prospekt družbe Petrol d.d., Ljubljana, pripravljen ob uvrstitvi delnic družbe Petrol d.d., Ljubljana v kotacijo na borzi, je objavljen na spletni strani družbe. Vse spremembe prospekta so objavljene v strategiji družbe, letnem poročilu družbe Petrol d.d., Ljubljana in javnih objavah družbe Petrol d.d., Ljubljana, dostopnih na spletnih straneh družbe in spletnih straneh Ljubljanske borze, d.d. (SEOnet). V februarju 2012 je bil pripravljen nov Prospekt družbe Petrol d.d., Ljubljana za uvrstitev obveznic v trgovanje na organiziranem trgu.

RAČUNOVODSKO POROČILO

Prikaz finančne uspešnosti skupine Petrol in družbe Petrol d.d., Ljubljana

Izkaz poslovnega izida skupine Petrol in družbe Petrol d.d., Ljubljana

(v EUR)	Pojasnila	Skupina Petrol			Petrol d.d.		
		1-6 2012	1-6 2011	Indeks 12/11	1-6 2012	1-6 2011	Indeks 12/11
Prihodki od prodaje		1.767.908.200	1.504.568.992	118	1.514.186.907	1.273.895.021	119
Nabavna vrednost prodanega blaga		(1.610.626.332)	(1.353.702.029)	119	(1.399.416.110)	(1.156.741.856)	121
Kosmati poslovni izid		157.281.868	150.866.963	104	114.770.797	117.153.165	98
Stroški materiala	3	(16.353.134)	(13.926.410)	117	(5.036.951)	(5.868.056)	86
Stroški storitev	4	(55.173.261)	(55.813.797)	99	(55.711.289)	(56.600.017)	98
Stroški dela	5	(29.740.786)	(25.602.757)	116	(12.059.184)	(12.097.834)	100
Amortizacija	6	(19.619.075)	(17.517.484)	112	(11.770.668)	(11.591.520)	102
Drugi stroški	7	(1.860.362)	(1.389.649)	134	(1.107.277)	(826.865)	134
Stroški iz poslovanja		(122.746.618)	(114.250.097)	107	(85.685.369)	(86.984.292)	99
Drugi prihodki	2	4.996.761	2.549.584	196	1.726.539	2.086.957	83
Drugi odhodki		(386.316)	(240.118)	161	(8.254)	(1.591)	519
Poslovni izid iz poslovanja		39.145.695	38.926.332	101	30.803.713	32.254.239	96
Delež dobičkov iz naložb, vrednotenih po kapitalški metodi		8.691.087	5.442.633	160	-	-	-
Finančni prihodki iz dividend odvisnih, pridruženih in skupaj obvladovanih družb		-	-	-	7.305.874	7.285.126	100
Drugi finančni prihodki		34.210.247	36.692.348	93	31.655.728	32.550.282	97
Drugi finančni odhodki		(49.836.688)	(56.723.301)	88	(46.124.893)	(50.416.949)	91
Finančni izid	8	(15.626.441)	(20.030.953)	78	(14.469.165)	(17.866.666)	81
Poslovni izid pred davki		32.210.341	24.338.012	132	23.640.422	21.672.699	109
Obračunani davek		(4.389.295)	(4.183.090)	105	(2.420.986)	(2.927.961)	83
Odloženi davek	9	(4.866.662)	818.208	-	(4.927.596)	408.703	-
Davek		(9.255.957)	(3.364.882)	275	(7.348.582)	(2.519.258)	292
Čisti poslovni izid poslovnega leta		22.954.384	20.973.130	109	16.291.840	19.153.441	85
Čisti poslovni izid poslovnega leta, ki pripada:							
lastnikom obvladujoče družbe		22.220.696	21.254.371	105	16.291.840	19.153.441	85
neobvladujočemu deležu		733.688	(281.241)	-	-	-	-
Osnovni in popravljeni dobiček na delnico	10	10,78	10,31	105	7,90	9,29	85

Računovodske usmeritve in pojasnila so sestavni del računovodskih izkazov in jih je treba brati v povezavi z njimi.

Izkaz vseobsegajočega donosa skupine Petrol in družbe Petrol d.d., Ljubljana

(v EUR)	Skupina Petrol		Petrol d.d.	
	1-6 2012	1-6 2011	1-6 2012	1-6 2011
Čisti poslovni izid poslovnega leta	22.954.384	20.973.130	16.291.840	19.153.441
Neto sprememba vrednosti naložb v pridružene in skupaj obvladovane družbe	-	-	10.404.183	0
Neto dobiček/(izguba) za prodajo razpoložljivih finančnih sredstev	0	0	0	0
Pripis sprememb v kapitalu pridruženih družb	38.215	0	-	-
Neto učinkoviti del spremembe v poštenu vrednosti instrumenta za varovanje pred spremenljivostjo denarnih tokov	(447.936)	2.392.881	(447.936)	2.392.881
Sprememba odloženih davkov	135.664	0	0	0
Tečajne razlike	(3.152.474)	1.229.951	0	0
Drugi vseobsegajoči donos	(3.426.531)	3.622.832	9.956.247	2.392.881
Celotni vseobsegajoči donos poslovnega leta	19.527.853	24.595.962	26.248.087	21.546.322
Celotni vseobsegajoči donos, ki pripada:				
lastnikom obvladujoče družbe	18.932.367	24.819.280	26.248.087	21.546.322
neobvladujočemu deležu	595.486	(223.318)	-	-

Računovodske usmeritve in pojasnila so sestavni del računovodskih izkazov in jih je treba brati v povezavi z njimi.

Izkaz finančnega položaja skupine Petrol in družbe Petrol d.d., Ljubljana

(v EUR)	Pojasnila	Skupina Petrol			Petrol d.d.		
		30. junij 2012	31. december 2011	Indeks 12/11	30. junij 2012	31. december 2011	Indeks 12/11
SREDSTVA							
Nekratkoročna (dolgoročna) sredstva							
	11	175.665.716	176.628.810	99	54.726.838	55.683.732	98
	12	599.438.819	601.702.624	100	279.075.806	281.269.534	99
		13.164.437	13.557.862	97	13.015.160	13.422.848	97
	13	6.400.425	0	-	359.903.638	298.499.439	121
	14	43.781.214	37.964.476	115	3.576.994	2.583.500	138
	15	102.549.921	99.406.712	103	135.743.305	135.743.305	100
	16	7.483.097	7.568.721	99	7.353.151	7.438.775	99
		6.897.672	2.924.920	236	20.569.381	8.104.316	254
		807.324	925.709	87	699.031	748.164	93
		38.120.879	43.457.608	88	38.601.869	43.808.067	88
		994.309.504	984.137.442	101	913.265.173	847.301.680	108
Kratkoročna sredstva							
	17	125.986.156	100.583.405	125	101.309.192	79.861.445	127
		221.891	9.129.811	2	0	0	-
	18	6.927.830	15.671.856	44	5.418.893	12.993.255	42
	19	325.124.419	352.044.457	92	245.079.319	317.225.816	77
		614.613	76.210	806	736.654	0	-
	20	3.601.830	7.942.414	45	3.601.830	7.942.414	45
	21	10.100.960	6.675.014	151	5.414.031	4.155.951	130
		42.976.551	60.701.551	71	35.186.776	32.949.888	107
		515.554.250	552.824.718	93	396.746.695	455.128.769	87
		1.509.863.754	1.536.962.160	98	1.310.011.868	1.302.430.449	101
KAPITAL IN OBVEZNOSTI							
Kapital, ki pripada lastnikom Skupine Petrol							
		52.240.977	52.240.977	100	52.240.977	52.240.977	100
		80.991.385	80.991.385	100	80.991.385	80.991.385	100
		62.007.289	62.007.289	100	61.749.884	61.749.884	100
		2.604.670	2.604.670	100	2.604.670	2.604.670	100
		(2.604.670)	(2.604.670)	100	(2.604.670)	(2.604.670)	100
		113.879.595	132.714.209	86	107.902.477	119.107.103	91
		0	0	-	76.990.953	66.586.771	116
		(5.269.950)	(4.822.014)	109	(5.269.950)	(4.822.014)	109
		282.781	244.566	116	-	-	-
		(7.187.319)	(4.173.047)	172	-	-	-
		108.170.195	91.617.392	118	16.291.840	5.803.557	281
		405.114.953	410.820.757	99	390.897.566	381.657.663	102
		(2.515.774)	30.815.344	-	-	-	-
		402.599.179	441.636.101	91	390.897.566	381.657.663	102
Nekratkoročne obveznosti							
		4.211.971	4.215.098	100	2.066.543	2.066.543	100
		6.520.471	2.814.557	232	2.538.403	2.538.403	100
		12.569.085	13.148.814	96	11.946.404	12.684.493	94
	22	432.986.468	373.306.652	116	329.837.886	311.942.456	106
		31.995.508	27.380.320	117	31.906.970	27.291.782	117
		6.078.152	6.332.403	96	6.242.510	16.646.694	37
		494.361.655	427.197.844	116	384.538.716	373.170.370	103
Kratkoročne obveznosti							
	22	195.946.219	238.316.123	82	180.360.065	212.757.746	85
	23	406.870.923	406.362.859	100	345.929.357	327.506.950	106
		455.128	2.034.195	22	0	891.348	-
		0	12.812.196	-	0	0	-
	24	9.630.650	8.602.842	112	8.286.164	6.446.372	129
		612.902.920	668.128.215	92	534.575.586	547.602.416	98
		1.107.264.575	1.095.326.059	101	919.114.302	920.772.786	100
		1.509.863.754	1.536.962.160	98	1.310.011.868	1.302.430.449	101

Računovodske usmeritve in pojasnila so sestavni del računovodskih izkazov in jih je treba brati v povezavi z njimi.

Izkaz gibanja kapitala skupine Petrol

(v EUR)	Vpoklicani kapital	Kapitalske rezerve	Rezerve iz dobička				Rezerve za varovanje pred tveganjem	Rezerve iz prevrednotenja naložb	Tečajne razlike	Zadržani dobiček	Kapital, ki pripada lastnikom Skupine Petrol	Neobvladujoči deleži	Skupaj
			Zakonske rezerve	Rezerve za lastne delnice	Lastne delnice	Druge rezerve iz dobička							
Stanje 1. januar 2011	52.240.977	80.991.385	61.989.616	2.604.670	(2.604.670)	119.367.602	(6.003.684)	401.641	(3.803.768)	64.939.399	370.123.168	34.458.004	404.581.172
Izplačilo dividend za leto 2010										(15.461.985)	(15.461.985)		(15.461.985)
Prenos dela čistega poslovnega izida leta 2010						3.511.216				(3.511.216)	0		0
Transakcije z lastniki	0	0	0	0	0	3.511.216	0	0	0	(18.973.201)	(15.461.985)	0	(15.461.985)
Čisti poslovni izid tekočega leta							2.392.881		1.172.028	21.254.371	21.254.371	(281.241)	20.973.130
Druge spremembe v vseobsegajočem donosu										3.564.909	3.564.909	57.923	3.622.832
Skupaj spremembe v vseobsegajočem donosu	0	0	0	0	0	0	2.392.881	0	1.172.028	21.254.371	24.819.280	(223.318)	24.595.962
Stanje 30. junija 2011	52.240.977	80.991.385	61.989.616	2.604.670	(2.604.670)	122.878.816	(3.610.803)	401.641	(2.631.740)	67.220.570	379.480.462	34.234.686	413.715.148
Stanje 1. januar 2012	52.240.977	80.991.385	62.007.289	2.604.670	(2.604.670)	132.714.209	(4.822.014)	244.566	(4.173.047)	91.617.392	410.820.757	30.815.344	441.636.101
Izplačilo dividend za leto 2011						(11.204.627)				(5.803.557)	(17.008.184)		(17.008.184)
Nakup neobvladujočega deleža						(7.629.987)					(7.629.987)		(7.629.987)
Zmanjšanje neobvladujočega deleža											0	(33.926.604)	(33.926.604)
Transakcije z lastniki	0	0	0	0	0	(18.834.614)	0	0	0	(5.803.557)	(24.638.171)	(33.926.604)	(58.564.775)
Čisti poslovni izid tekočega leta							(447.936)	38.215	(3.014.272)	22.220.696	22.220.696	733.688	22.954.384
Druge spremembe v vseobsegajočem donosu										135.664	(3.288.329)	(138.202)	(3.426.531)
Skupaj spremembe v vseobsegajočem donosu	0	0	0	0	0	0	(447.936)	38.215	(3.014.272)	22.356.360	18.932.367	595.486	19.527.853
Stanje 30. junija 2012	52.240.977	80.991.385	62.007.289	2.604.670	(2.604.670)	113.879.595	(5.269.950)	282.781	(7.187.319)	108.170.195	405.114.953	(2.515.774)	402.599.179

Računovodske usmeritve in pojasnila so sestavni del računovodskih izkazov in jih je treba brati v povezavi z njimi.

Izkaz gibanja kapitala družbe Petrol d.d., Ljubljana

(v EUR)	Vpoklicani kapital	Kapitalske rezerve	Rezerve iz dobička				Druge rezerve iz dobička	Rezerve iz naslova poštene vrednosti	Rezerve za varovanje pred tveganjem	Zadržani dobiček	Skupaj
			Zakonske rezerve	Rezerve za lastne delnice	Lastne delnice						
Stanje 1. januarja 2011	52.240.977	80.991.385	61.749.884	2.604.670	(2.604.670)	109.792.331	101.857.024	(6.003.684)	18.973.201	419.601.118	
Izplačilo dividend za leto 2010									(15.461.985)	(15.461.985)	
Prenos čistega poslovnega izida leta 2010						3.511.216			(3.511.216)	0	
Transakcije z lastniki	0	0	0	0	0	3.511.216	0	0	(18.973.201)	(15.461.985)	
Čisti poslovni izid tekočega leta									19.153.441	19.153.441	
Druge spremembe v vseobsegajočem donosu								2.392.881		2.392.881	
Skupaj spremembe v vseobsegajočem donosu	0	0	0	0	0	0	0	2.392.881	19.153.441	21.546.321	
Stanje 30. junija 2011	52.240.977	80.991.385	61.749.884	2.604.670	(2.604.670)	113.303.547	101.857.024	(3.610.803)	19.153.441	425.685.456	
Stanje 1. januar 2012	52.240.977	80.991.385	61.749.884	2.604.670	(2.604.670)	119.107.103	66.586.771	(4.822.014)	5.803.557	381.657.663	
Izplačilo dividend za leto 2011						(11.204.627)			(5.803.557)	(17.008.184)	
Transakcije z lastniki	0	0	0	0	0	(11.204.627)	0	0	(5.803.557)	(17.008.184)	
Čisti poslovni izid tekočega leta									16.291.840	16.291.840	
Druge spremembe v vseobsegajočem donosu							10.404.183	(447.936)		9.956.247	
Skupaj spremembe v vseobsegajočem donosu	0	0	0	0	0	0	10.404.183	(447.936)	16.291.840	26.248.087	
Stanje 30. junija 2012	52.240.977	80.991.385	61.749.884	2.604.670	(2.604.670)	107.902.477	76.990.954	(5.269.950)	16.291.840	390.897.566	

Računovodske usmeritve in pojasnila so sestavni del računovodskih izkazov in jih je treba brati v povezavi z njimi.

Izkaz denarnega toka skupine Petrol in družbe Petrol d.d., Ljubljana

(v EUR)	Skupina Petrol		Petrol d.d.	
	30. junij 2012	30. junij 2011	30. junij 2012	30. junij 2011
Denarni tokovi pri poslovanju				
Čisti poslovni izid	22.954.384	20.973.130	16.291.840	19.153.441
Prilagoditve za:				
Davki	9.255.957	3.364.882	7.348.583	2.519.258
Amortizacija opredmetenih osnovnih sredstev	17.607.736	15.781.853	10.091.298	10.160.864
Amortizacija neopredmetenih sredstev	2.011.339	1.735.631	1.679.370	1.430.656
(Dobiček)/izguba pri prodaji opredmetenih osnovnih sredstev	(2.339.586)	(78.332)	8.194	(36.232)
Prihodki od sredstev v upravljanju	(32.700)	(32.700)	(32.700)	(32.700)
Neto (zmanjšanje)/oblikovanje drugih rezervacij	(771.468)	(653.770)	(738.089)	(657.794)
Neto primanjkljaji blaga	814.633	672.449	403.185	194.530
Neto odpis poslovnih terjatev	(56.709)	(74.868)	23.064	(28.051)
Neto (zmanjšanje)/oblikovanje popravka vrednosti terjatev	2.269.422	3.895.846	2.210.572	2.043.336
Neto finančni (prihodki)/odhodki	14.089.874	8.026.246	12.554.863	7.261.605
Delež v dobičku skupaj obvladovanih družb	(4.823.246)	(1.085.415)	0	0
Delež v dobičku pridruženih družb	(3.867.841)	(4.357.218)	0	0
Fin. prih. iz naslova prejetih dividend od odvisnih družb	0	0	(6.581.244)	(6.546.262)
Fin. prih. iz naslova prejetih dividend od pridr. družb	0	0	(724.630)	(738.865)
Denarni tok iz poslovanja pred spremembo obratnega kapitala	57.111.795	48.167.734	42.534.306	34.723.786
Neto (zmanjšanje)/oblikovanje drugih obveznosti	1.027.808	2.822.331	1.839.791	3.478.089
Neto zmanjšanje/(oblikovanje) drugih sredstev	(3.201.247)	80.809	(2.550.826)	(1.776.774)
Spremembo zalog	(26.217.384)	(28.870.373)	(21.632.318)	(28.977.348)
Sprememba poslovnih in drugih terjatev	40.325.021	12.955.335	76.439.277	13.813.866
Sprememba poslovnih in drugih obveznosti	(18.597.255)	(43.267.559)	9.822.220	14.842.643
Denar, ustvarjen pri poslovanju	50.448.738	(8.111.723)	106.452.450	36.104.263
Izdatki za obresti	(16.909.202)	(11.579.671)	(14.805.240)	(10.011.336)
Izdatki za davke	(6.531.554)	(6.591.122)	(4.049.755)	(4.753.116)
Čista denarna sredstva iz poslovanja	27.007.982	(26.282.516)	87.597.455	21.339.811
Denarni tokovi iz naložbenja				
Izdatki pri naložbah v odvisne družbe	(46.294.296)	0	(61.074.296)	(923.665)
Izdatki pri naložbah v skupaj obvladovane družbe	(993.494)	0	(993.494)	0
Prejemki pri neopredmetenih sredstvih	27.336	201.519	0	0
Izdatki pri neopredmetenih sredstvih	(1.250.276)	(946.106)	(900.355)	(516.976)
Prejemki pri opredmetenih osnovnih sredstvih	5.627.147	890.374	1.598.482	557.791
Izdatki pri opredmetenih osnovnih sredstvih	(27.544.800)	(25.988.366)	(13.226.312)	(13.321.901)
Izdatki pri finančnih sredstvih, razpoložljivih za prodajo	0	(123.817)	0	0
Prejemki pri danih posojilih	14.002.015	6.773.966	11.696.257	11.053.344
Izdatki pri danih posojilih	(8.942.830)	(13.353.619)	(16.455.004)	(17.089.406)
Prejete obresti	3.340.168	3.554.132	2.634.714	3.823.070
Prejete dividende od odvisnih družb	0	0	6.581.244	6.546.262
Prejete dividende od pridruženih družb	724.630	738.865	724.630	738.865
Prejete dividende od drugih	41.225	117.920	41.225	117.920
Čista denarna sredstva iz naložbenja	(61.263.175)	(28.135.132)	(69.372.909)	(9.014.695)
Denarni tokovi iz financiranja				
Izdatki pri izdaji obveznic	(24.289)	(10.236)	(24.289)	(10.236)
Prejemki pri prejetih posojilih	768.571.348	792.464.040	720.268.363	373.908.463
Izdatki pri prejetih posojilih	(752.573.846)	(737.577.229)	(736.216.317)	(387.491.625)
Izplačane dividende delničarjem	(15.415)	(353.838)	(15.415)	(353.838)
Čista denarna sredstva iz financiranja	15.957.798	54.522.737	(15.987.658)	(13.947.237)
Povečanje/(zmanjšanje) denarja in denarnih ekvivalentov	(18.297.395)	105.089	2.236.888	(1.622.122)
Gibanje denarja in denarnih ekvivalentov				
Na začetku leta	60.701.551	17.543.771	32.949.888	14.773.479
Prevedbene razlike	572.395	75.322	0	0
Povečanje/(zmanjšanje)	(18.297.395)	105.089	2.236.888	(1.622.122)
Na koncu obdobja	42.976.551	17.724.182	35.186.776	13.151.358

Računovodske usmeritve in pojasnila so sestavni del računovodskih izkazov in jih je treba brati v povezavi z njimi.

POJASNILA K RAČUNOVODSKIM IZKAZOM

Poročajoča družba

Petrol d.d., Ljubljana (v nadaljevanju "Družba") je podjetje s sedežem v Sloveniji. Naslov registriranega sedeža je Petrol d.d., Ljubljana, Dunajska cesta 50, 1527 Ljubljana. V nadaljevanju so predstavljeni nerevidirani uskupinjeni računovodski izkazi skupine za obdobje, ki se je končalo dne 30. junija 2012 in ločeni računovodski izkazi družbe Petrol d.d., Ljubljana za obdobje, ki se je končalo dne 30. junija 2012. Uskupinjeni računovodski izkazi vključujejo družbo in njene odvisne družbe, deleže Skupine v pridruženih družbah ter deleže v skupaj obvladovanih družbah (skupaj v nadaljevanju "Skupina"). Podrobnejši pregled sestave Skupine je prikazan v poglavju *Organizacijska shema skupine Petrol*.

Podlaga za sestavo

a. Izjava o skladnosti

Računovodski izkazi družbe Petrol d.d., Ljubljana in uskupinjeni računovodski izkazi skupine Petrol so sestavljeni v skladu z Mednarodnimi standardi računovodskega poročanja (MSRP) kot jih je sprejela Evropska unija.

Uprava družbe je računovodske izkaze Družbe in uskupinjene računovodske izkaze Skupine sprejela dne 13. 8. 2012.

Pri pripravi računovodskih izkazov so bile upoštevane enake računovodske usmeritve kot pri pripravi računovodskih izkazov za leto 2011. Za medletno poročanje je upoštevan standard MRS 34 – Medletno računovodsko poročanje.

b. Podlaga za merjenje

Skupinski računovodski izkazi in računovodski izkazi Družbe so pripravljani na osnovi izvirnih vrednosti, razen naslednjih sredstev in obveznosti, ki so prikazani po pošteni vrednosti:

- izpeljani finančni instrumenti,
- finančna sredstva po pošteni vrednosti preko poslovnega izida,
- za prodajo razpoložljiva finančna sredstva,
- naložbe v pridružene in skupaj obvladovane družbe (velja za Družbo).

c. Funkcionalna in predstavitvena valuta

Računovodski izkazi v tem poročilu so predstavljeni v evrih (EUR) brez centov, evro pa je tudi funkcionalna valuta družbe. Zaradi zaokroževanja vrednostnih podatkov lahko prihaja do nepomembnih odstopanj v seštevkih v preglednicah.

d. Uporaba ocen in presoje

Priprava računovodskih izkazov zahteva, da poslovodstvo oblikuje ocene, presoje in predpostavke, ki vplivajo na izkazane zneske sredstev in obveznosti ter razkritje pogojnih sredstev in obveznosti na dan priprave računovodskih izkazov, ter na izkazane zneske prihodkov in odhodkov v poročevalnem obdobju.

Ocene in predpostavke so prisotne pri naslednjih presojah:

- oceni dobe koristnosti amortizirljivih sredstev,
- preizkusu oslavitve sredstev,
- oceni poštene vrednosti naložb v pridružene in skupaj obvladovane družbe (velja le za Družbo),
- oceni poštene vrednosti za prodajo razpoložljivih finančnih sredstev,
- oceni poštene vrednosti finančnih sredstev, merjenih po poštenu vrednosti prek poslovnega izida,
- oceni poštene vrednosti izpeljanih finančnih instrumentov,
- oceni čiste iztržljive vrednosti zalog,
- oceni udenarljive vrednosti terjatev,
- oceni potrebnih rezervacij itd.

Ker so ocene podvržene subjektivni presoji in določeni stopnji negotovosti, se poznejši dejanski rezultati lahko razlikujejo od ocen. Oblikovanje ocen in s tem povezane predpostavke in negotovosti so razkriti v pojasnilih k posameznim naštetim postavkam.

Ocene se redno preverjajo. Spremembe računovodskih ocen se pripoznajo v obdobju v katerem so bile ocene spremenjene, če sprememba vpliva samo na to obdobje, ali v obdobju spremembe in v prihodnjih obdobjih, če sprememba vpliva na prihodnja obdobja.

RAZKRITJA K POSAMEZNIH POSTAVKAM V RAČUNOVODSKIH IZKAZIH

1. Poročanje po odsekih

Ker računovodsko poročilo zajema tako računovodske izkaze in pripadajoča pojasnila Skupine, kakor tudi Družbe, so v razkritju predstavljeni le poslovni odseki Skupine.

Poslovni odsek je sestavni del Skupine, ki opravlja poslovne dejavnosti, iz naslova katerih dobiva prihodke in s katerimi ima stroške, ki se nanašajo na transakcije z drugimi sestavnimi deli iste Skupine. Rezultate poslovnih odsekov redno pregledujejo vodstveni delavci Skupine, da lahko na njihovi podlagi sprejemajo odločitve o virih, ki jih je treba razporediti v določeni odsek, in ocenjujejo uspešnost poslovanja Skupine.

Vodstveni delavci Skupine spremljajo podatke na dveh nivojih: na tako imenovanem mikro nivoju, na katerem se gleda posamezno enoto in na makro nivoju, na katerem se spremljajo podatki samo po določenih ključnih podatkih, s katerimi se lahko primerjamo tudi s podobnimi družbami v Evropi. Zaradi nepreglednosti mase podatkov in občutljivosti le-teh na mikro nivoju, Skupina v letnem poročilu razkriva podatke samo na makro nivoju.

Tako pri pripravljanju in predstavljanju računovodskih izkazov Skupina upošteva naslednja odseka:

- naftno - trgovska dejavnost,
- energetska dejavnost.

Naftno – trgovska dejavnost zajema:

- prodajo proizvodov iz nafte,
- prodajo trgovskega blaga.

Prodaja trgovskega blaga vključuje prodajo avtomateriala, prehrabnega blaga, galanterije, tobačnih izdelkov, loterije, kuponov in kartic, surovin in proizvodov kemične industrije.

Energetska dejavnost zajema:

- področje plina in toplote,
- proizvodnjo, prodajo in distribucijo električne energije,
- področje okoljskih in energetskih rešitev.

Poslovni odseki Skupine za obdobje od 01. 01. 2011 do 30. 06. 2011:

(v EUR)	Naftno - trgovska dejavnost	Plinska, okoljska ter ostala energetska dejavnost	Skupaj	Izkaz poslovnega izida / Izkaz finačnega položaja
Prihodki od prodaje	2.030.255.727	99.569.650	2.129.825.377	
Prihodki iz odnosov z odvisnimi družbami	(614.684.677)	(10.571.708)	(625.256.385)	
Prihodki od prodaje	1.415.571.050	88.997.942	1.504.568.992	1.504.568.992
Ocena čistega poslovnega izida poslovnega leta	15.131.910	5.841.220	20.973.130	20.973.130
Prihodki od obresti *	2.826.534	1.106.250	3.932.784	3.932.784
Odhodki od obresti *	(6.824.571)	(2.671.003)	(9.495.574)	(9.495.574)
Amortizacija opredmetenih osnovnih sredstev, neopredmetenih osnovnih sredstev in naložbenih nepremičnin	(14.262.247)	(3.255.237)	(17.517.484)	(17.517.484)
Delež dobičkov iz naložb, vrednotenih po kapitalski metodi	773.490	4.669.143	5.442.633	5.442.633
Vsa sredstva	1.055.570.473	238.040.507	1.293.610.980	1.293.610.980
Naložbe vrednotene po kapitalski metodi	39.403.979	101.221.853	140.625.832	140.625.832
Opredmetena osnovna sredstva, neopredmetena sredstva in naložbene nepremičnine	502.393.827	110.827.198	613.221.025	613.221.025
Ostala sredstva	513.772.667	25.991.456	539.764.123	539.764.123

* Prihodki in odhodki od obresti so ocenjeni glede na delež naložb in sredstev odseka v skupnih naložbah in sredstvih.

Poslovni odseki Skupine za obdobje od 01. 01. 2012 do 30. 06. 2012:

(v EUR)	Naftno - trgovska dejavnost	Plinska, okoljska ter ostala energetska dejavnost	Skupaj	Izkaz poslovnega izida / Izkaz finačnega položaja
Prihodki od prodaje	1.811.873.555	163.567.888	1.975.441.443	
Prihodki iz odnosov z odvisnimi družbami	(189.870.125)	(17.663.119)	(207.533.244)	
Prihodki od prodaje	1.622.003.430	145.904.770	1.767.908.200	1.767.908.200
Ocena čistega poslovnega izida poslovnega leta	10.850.875	12.103.509	22.954.384	22.954.384
Prihodki od obresti *	2.350.083	1.001.634	3.351.717	3.351.717
Odhodki od obresti *	(11.121.020)	(4.739.914)	(15.860.934)	(15.860.934)
Amortizacija opredmetenih osnovnih sredstev, neopredmetenih osnovnih sredstev in naložbenih nepremičnin	(15.552.728)	(4.066.347)	(19.619.075)	(19.619.075)
Delež dobičkov iz naložb, vrednotenih po kapitalski metodi	(107.286)	8.798.373	8.691.087	8.691.087
Vsa sredstva	1.188.873.232	320.990.522	1.509.863.754	1.509.863.754
Naložbe vrednotene po kapitalski metodi	3.057.805	143.273.330	146.331.135	146.331.135
Opredmetena osnovna sredstva, neopredmetena sredstva in naložbene nepremičnine	652.244.470	136.024.502	788.268.972	788.268.972
Ostala sredstva	533.570.956	41.692.691	575.263.647	575.263.647

* Prihodki in odhodki od obresti so ocenjeni glede na delež naložb in sredstev odseka v skupnih naložbah in sredstvih.

2. Drugi prihodki

(v EUR)	Skupina Petrol		Petrol d.d.	
	1-6 2012	1-6 2011	1-6 2012	1-6 2011
Dobiček pri prodaji osnovnih sredstev	2.371.566	117.066	14.782	66.779
Poraba ekoloških rezervacij	819.739	809.593	809.206	809.593
Prihodki od vračil	522.421	506.523	522.421	506.523
Odprava vračunanih stroškov, odhodkov	230.370	552.064	149.942	491.580
Prejeti kasaskonti, rabati	202.986	144.735	6.135	79.360
Povračilo sodnih stroškov	107.780	65.390	96.772	53.265
Prejete odškodnine od zavarovalnic	74.052	76.675	35.712	32.885
Prejete pogodbene kazni	30.068	14.139	30.068	14.100
Drugi prihodki	637.779	263.399	61.501	32.871
Skupaj drugi prihodki	4.996.761	2.549.584	1.726.539	2.086.957

3. Stroški materiala

(v EUR)	Skupina Petrol		Petrol d.d.	
	1-6 2012	1-6 2011	1-6 2012	1-6 2011
Stroški energije	12.627.297	9.953.235	3.169.287	2.960.061
Stroški potrošnega materiala	3.070.496	3.440.583	1.641.677	2.624.653
Odpis drobnega inventarja	212.346	99.055	10.733	23.495
Drugi stroški materiala	442.995	433.537	215.254	259.847
Skupaj stroški materiala	16.353.134	13.926.410	5.036.951	5.868.056

4. Stroški storitev

(v EUR)	Skupina Petrol		Petrol d.d.	
	1-6 2012	1-6 2011	1-6 2012	1-6 2011
Stroški upravljavcev bencinskih servisov	15.051.936	15.069.487	14.461.184	14.367.052
Stroški transportnih storitev	12.025.953	13.502.436	12.749.983	12.807.660
Stroški storitev vzdrževanja osnovnih sredstev	5.098.373	4.421.405	4.548.756	4.385.085
Stroški plačilnega prometa in bančnih storitev	3.961.914	3.046.993	3.022.243	2.480.760
Stroški intelektualnih storitev	2.875.854	2.385.822	1.545.528	1.737.011
Prispevki za poslovanje ob avtocestah	2.450.744	2.439.544	1.986.983	1.880.381
Najemnine	2.355.692	5.031.783	4.043.532	4.483.383
Stroški sejmov, reklame in reprezentance	2.306.725	3.105.384	1.687.866	2.630.539
Stroški zavarovalnih premij	2.243.438	1.618.923	1.388.924	1.214.073
Stroški podizvajalcev	1.477.706	247.941	0	940
Stroški varovanja - požarno, fizično, tehnično	757.372	839.905	678.189	818.204
Stroški storitev varstva okolja	676.796	707.775	554.242	607.115
Nadomestila za uporabo stavbnega zemljišča	621.355	586.460	528.813	536.192
Povračila stroškov zaposlenim v zvezi z delom	548.847	490.065	161.258	188.569
Koncesijske dajatve	451.820	405.963	241.098	212.505
Članarine	318.361	139.577	105.563	83.369
Upravljanje nepremičnin	274.466	261.135	7.068.523	7.069.336
Drugi stroški storitev	1.675.909	1.513.199	938.604	1.097.844
Skupaj stroški storitev	55.173.261	55.813.797	55.711.289	56.600.017

5. Stroški dela

(v EUR)	Skupina Petrol		Petrol d.d.	
	1-6 2012	1-6 2011	1-6 2012	1-6 2011
Plače	21.971.400	18.978.244	8.898.273	9.091.857
Stroški pokojninskih zavarovanj	1.671.608	1.432.087	909.910	842.112
Stroški drugih zavarovanj	2.141.568	1.731.099	745.306	689.782
Povračilo prevoza na delo	1.061.491	910.447	317.960	298.247
Povračilo prehrane med delom	773.370	641.367	269.278	254.354
Regres za letni dopust	820.378	680.972	294.600	288.254
Dodatno pokojninsko zavarovanje	457.218	399.296	257.789	247.461
Druge povračila in nadomestila	843.753	829.245	366.067	385.767
Skupaj stroški dela	29.740.786	25.602.757	12.059.184	12.097.834

6. Amortizacija

(v EUR)	Skupina Petrol		Petrol d.d.	
	1-6 2012	1-6 2011	1-6 2012	1-6 2011
Amortizacija neopredmetenih sredstev	2.011.339	1.735.631	1.679.370	1.430.656
Amortizacija opredmetenih osnovnih sredstev	17.205.478	15.376.693	9.674.776	9.741.441
Amortizacija naložbenih nepremičnin	402.258	405.160	416.522	419.423
Skupaj amortizacija	19.619.075	17.517.484	11.770.668	11.591.520

7. Drugi stroški

(v EUR)	Skupina Petrol		Petrol d.d.	
	1-6 2012	1-6 2011	1-6 2012	1-6 2011
Sponsoriranja in donacije	947.835	592.309	733.817	537.672
Dajatve za varstvo okolja in dajatve, neodvisne od poslovanja	632.079	383.187	233.377	99.030
Izguba pri prodaji/izločitvi opredmetenih osnovnih sredstev	31.980	38.687	22.975	30.547
Drugi stroški	248.468	375.466	117.108	159.616
Skupaj drugi stroški	1.860.362	1.389.649	1.107.277	826.865

8. Drugi finančni prihodki in odhodki

(v EUR)	Skupina Petrol		Petrol d.d.	
	1-6 2012	1-6 2011	1-6 2012	1-6 2011
Tečajne razlike	11.948.193	24.088.760	10.192.979	21.706.785
Dobiček izpeljanih finančnih instrumentov	17.760.150	7.729.932	17.760.150	7.729.932
Prihodki za obresti	3.351.717	3.932.784	2.886.784	2.960.419
Odpisane poslovne terjatve	355.119	822.952	25.924	35.226
Drugi finančni prihodki	795.068	117.920	789.891	117.920
Skupaj drugi finančni prihodki	34.210.247	36.692.348	31.655.728	32.550.282
Izguba izpeljanih finančnih instrumentov	(14.943.110)	(24.749.184)	(14.943.110)	(24.749.184)
Tečajne razlike	(15.955.573)	(17.357.357)	(14.557.174)	(15.344.360)
Odhodki za obresti	(15.860.934)	(9.495.574)	(13.990.565)	(7.829.239)
Popravek vrednosti poslovnih terjatev	(2.567.832)	(4.643.930)	(2.259.559)	(2.050.510)
Drugi finančni odhodki	(509.239)	(477.256)	(374.485)	(443.655)
Skupaj drugi finančni odhodki	(49.836.688)	(56.723.301)	(46.124.893)	(50.416.949)
Finančni izid	(15.626.441)	(20.030.953)	(14.469.165)	(17.866.666)

9. Odloženi davki

Negativen vpliv odloženih davkov na izkaz poslovnega izida je nastal kot posledica znižanja davčne stopnje davka od dohodka pravnih oseb (sprememba Zakona o davku od dohodkov pravnih oseb). Sprememba Zakona predvideva postopno znižanje stopnje iz 20% na 15% v roku 4 let. Pri izračunu odloženih davkov je upoštevana davčna stopnja za katero se predvideva da bo veljala ob njihovem koriščenju.

10. Čisti dobiček na delnico

	Skupina Petrol		Petrol d.d.	
	30. junij 2012	30. junij 2011	30. junij 2012	30. junij 2011
Čisti poslovni izid (v EUR)	22.220.696	21.254.371	16.291.840	19.153.441
Število izdanih delnic	2.086.301	2.086.301	2.086.301	2.086.301
Število lastnih delnic na začetku leta	24.703	24.703	24.703	24.703
Število lastnih delnic na koncu leta	24.703	24.703	24.703	24.703
Tehtano povprečno število izdanih navadnih delnic	2.061.598	2.061.598	2.061.598	2.061.598
Popravljen povprečno število navadnih delnic	2.061.598	2.061.598	2.061.598	2.061.598
Osnovni in popravljeni dobiček na delnico (v EUR/delnico)	10,78	10,31	7,90	9,29

Osnovni dobiček na delnico je izračunan tako, da se čisti dobiček lastnikov deli s tehtanim povprečnim številom navadnih delnic, pri čemer se izključijo navadne delnice, ki jih ima v lasti Družba. Skupina in Družba nimata potencialnih popravljalnih navadnih delnic, zato sta osnovni in popravljeni dobiček na delnico enaka.

11. Neopredmetena sredstva

Neopredmetena sredstva skupine Petrol

(v EUR)	Programska oprema	Koncesijske dajatve	Dobro ime	Investicije v teku	Skupaj
Nabavna vrednost					
Stanje 1. januarja 2011	5.561.566	78.122.277	15.175.764	123.170	98.982.777
Nove pridobitve	7.728	132.500	0	805.878	946.106
Odtujitve	0	(162.338)	0	(39.181)	(201.519)
Prenos iz investicij v teku	534.976	346	0	(535.322)	0
Prevedbene razlike	178	629	0	17	824
Stanje 30. junij 2011	6.104.448	78.093.414	15.175.764	354.562	99.728.188
Nabrani popravek vrednosti					
Stanje 1. januarja 2011	(4.096.899)	(14.864.423)	0	0	(18.961.323)
Amortizacija	(288.351)	(1.447.280)	0	0	(1.735.631)
Odtujitve	0	0	0	0	0
Prevedbene razlike	(185)	(425)	0	0	(610)
Stanje 30. junij 2011	(4.385.435)	(16.312.128)	0	0	(20.697.564)
Neodpisana knjigovodska vrednost 1. januarja 2011	1.464.666	63.257.854	15.175.764	123.170	80.021.454
Neodpisana knjigovodska vrednost 30. junij 2011	1.719.014	61.781.286	15.175.764	354.562	79.030.625
(v EUR)	Programska oprema	Koncesijske dajatve	Dobro ime	Investicije v teku	Skupaj
Nabavna vrednost					
Stanje 1. januarja 2012	6.523.405	81.843.672	108.891.075	1.872.829	199.130.981
Nove pridobitve	0	0	0	1.250.276	1.250.276
Odtujitve	(85.977)	(4.146.749)	0	1.457.721	(2.775.005)
Prenos iz investicij v teku	1.609.070	1.727.060	0	(3.336.130)	0
Prevedbene razlike	413	5.301	0	147	5.861
Stanje 30. junij 2012	8.046.911	79.429.284	108.891.075	1.244.843	197.612.113
Nabrani popravek vrednosti					
Stanje 1. januarja 2012	(4.747.029)	(17.755.141)	0	0	(22.502.171)
Amortizacija	(427.274)	(1.584.071)	0	0	(2.011.345)
Odtujitve	78.239	2.491.554	0	0	2.569.793
Prevedbene razlike	(647)	(2.029)	0	0	(2.676)
Stanje 30. junij 2012	(5.096.711)	(16.849.687)	0	0	(21.946.399)
Neodpisana knjigovodska vrednost 1. januarja 2012	1.776.375	64.088.531	108.891.075	1.872.829	176.628.810
Neodpisana knjigovodska vrednost 30. junij 2012	2.950.201	62.579.597	108.891.075	1.244.843	175.665.716

Neopredmetena sredstva družbe Petrol d.d., Ljubljana

(v EUR)	Programska oprema	Koncesijske dajatve	Investicije v teku	Skupaj
Nabavna vrednost				
Stanje 1. januarja 2011	5.120.637	62.427.315	18.000	67.565.952
Nove pridobitve	0	0	516.976	516.976
Prenos iz investicij v teku	534.976	0	(534.976)	0
Stanje 30. junij 2011	5.655.613	62.427.315	0	68.082.928
Nabrani popravek vrednosti				
Stanje 1. januarja 2011	(3.776.141)	(11.726.464)	0	(15.502.605)
Amortizacija	(258.983)	(1.171.673)	0	(1.430.656)
Stanje 30. junij 2011	(4.035.124)	(12.898.137)	0	(16.933.261)
Neodpisana knjigovodska vrednost 1. januarja 2011	1.344.496	50.700.851	18.000	52.063.347
Neodpisana knjigovodska vrednost 30. junij 2011	1.620.489	49.529.178	0	51.149.667

(v EUR)	Programska oprema	Koncesijske dajatve	Investicije v teku	Skupaj
Nabavna vrednost				
Stanje 1. januarja 2012	6.040.559	66.667.367	1.768.582	74.476.508
Nove pridobitve	0	0	900.354	900.354
Odtujitve	(78.281)	(4.112.970)	1.458.028	(2.733.223)
Prenos iz investicij v teku	1.549.931	1.716.964	(3.266.895)	0
Stanje 30. junij 2012	7.512.209	64.271.361	860.069	72.643.639
Nabrani popravek vrednosti				
Stanje 1. januarja 2012	(4.368.791)	(14.423.985)	0	(18.792.776)
Amortizacija	(388.244)	(1.291.126)	0	(1.679.370)
Odtujitve	59.478	2.495.867	0	2.555.345
Stanje 30. junij 2012	(4.697.557)	(13.219.244)	0	(17.916.801)
Neodpisana knjigovodska vrednost 1. januarja 2012	1.671.768	52.243.382	1.768.582	55.683.732
Neodpisana knjigovodska vrednost 30. junij 2012	2.814.652	51.052.117	860.069	54.726.838

12. Opredmetena osnovna sredstva

Opredmetena osnovna sredstva skupine Petrol

(v EUR)	Zemljišča	Gradbeni objekti	Stroji	Oprema	Investicije v teku	Skupaj
Nabavna vrednost						
Stanje 1. januarja 2011	182.403.963	489.361.836	24.644.975	140.877.033	34.166.147	871.453.954
Nove pridobitve	50.163	2.838.251	0	374.652	15.317.412	18.580.478
Odtujitve	(560.583)	(9.571)	(959.356)	(1.795.988)	(60.127)	(3.385.625)
Prenos iz investicij v teku	3.400.638	7.406.841	84.868	7.505.584	(18.397.931)	0
Prenos na naložbene nepremičnine	0	(13.238)	0	0	0	(13.238)
Prenos iz naložbenih nepremičnin	0	4.757	0	0	0	4.757
Tečajne razlike	285.448	1.201.241	0	103.115	1.094.614	2.684.418
Stanje 30. junij 2011	185.579.630	500.790.118	23.770.488	147.064.397	32.120.116	889.324.749
Nabrani popravek vrednosti						
Stanje 1. januarja 2011	0	(235.436.168)	(12.241.499)	(107.041.781)	0	(354.719.448)
Amortizacija	0	(9.539.487)	(779.745)	(5.057.460)	0	(15.376.693)
Odtujitve	0	28.044	570.246	1.016.999	0	1.615.289
Prenos iz naložbenih nepremičnin	0	(4.757)	0	0	0	(4.757)
Tečajne razlike	0	(487.086)	0	(63.090)	0	(550.176)
Stanje 30. junij 2011	0	(245.439.454)	(12.450.998)	(111.145.332)	0	(369.035.785)
Neodpisana knjigovodska vrednost 1. januarja 2011	182.403.963	253.925.668	12.403.476	33.835.252	34.166.147	516.734.506
Neodpisana knjigovodska vrednost 30. junij 2011	185.579.630	255.350.664	11.319.490	35.919.065	32.120.116	520.288.964

(v EUR)	Zemljišča	Gradbeni objekti	Stroji	Oprema	Investicije v teku	Skupaj
Nabavna vrednost						
Stanje 1. januarja 2012	202.113.869	544.737.719	26.157.134	158.752.367	46.479.468	978.240.557
Nove pridobitve	0	0	0	0	20.484.965	20.484.965
Odtujitve	(5.184)	0	(310.212)	(11.150.982)	(70.601)	(11.536.979)
Prenos iz investicij v teku	1.805.864	8.689.852	1.247.926	4.898.746	(16.642.388)	0
Prenos na naložbene nepremičnine	0	(8.834)	0	0	0	(8.834)
Tečajne razlike	(215.961)	(1.752.962)	0	(127.281)	(919.384)	(3.015.588)
Stanje 30. junij 2012	203.698.589	551.665.776	27.094.849	152.372.851	49.332.061	984.164.126
Nabrani popravek vrednosti						
Stanje 1. januarja 2012	0	(254.256.882)	(11.338.665)	(110.942.387)	0	(376.537.933)
Amortizacija	0	(10.903.971)	(836.252)	(5.465.252)	0	(17.205.475)
Odtujitve	0	32.488	24.836	8.369.976	0	8.427.300
Tečajne razlike	0	531.330	0	59.472	0	590.802
Stanje 30. junij 2012	0	(264.597.035)	(12.150.081)	(107.978.191)	0	(384.725.306)
Neodpisana knjigovodska vrednost 1. januarja 2012	202.113.869	290.480.837	14.818.469	47.809.980	46.479.468	601.702.624
Neodpisana knjigovodska vrednost 30. junij 2012	203.698.589	287.068.741	14.944.768	44.394.660	49.332.061	599.438.819

Opredmetena osnovna sredstva družbe Petrol d.d., Ljubljana

(v EUR)	Zemljišča	Gradbeni objekti	Oprema	Investicije v teku	Skupaj
Nabavna vrednost					
Stanje 1. januarja 2011	95.443.789	353.479.316	110.843.245	18.014.449	577.780.799
Nove pridobitve	0	0	0	8.478.206	8.478.206
Odtujitve	(311.971)	(4.757)	(1.423.333)	(70.766)	(1.810.827)
Prenos iz investicij v teku	2.585.994	3.343.979	4.989.511	(10.919.484)	0
Prenos na naložbene nepremičnine	0	(13.238)	0	0	(13.238)
Stanje 30. junij 2011	97.717.812	356.805.300	114.409.423	15.502.405	584.434.940
Nabrani popravek vrednosti					
Stanje 1. januarja 2011	0	(205.479.128)	(90.824.026)	0	(296.303.154)
Amortizacija	0	(6.791.175)	(2.950.265)	0	(9.741.440)
Odtujitve	0	4.757	1.284.585	0	1.289.342
Stanje 30. junij 2011	0	(212.265.546)	(92.489.706)	0	(304.755.252)
Neodpisana knjigovodska vrednost 1. januarja 2011	95.443.789	148.000.188	20.019.219	18.014.449	281.477.644
Neodpisana knjigovodska vrednost 30. junij 2011	97.717.812	144.539.754	21.919.717	15.502.405	279.679.688
(v EUR)					
	Zemljišča	Gradbeni objekti	Oprema	Investicije v teku	Skupaj
Nabavna vrednost					
Stanje 1. januarja 2012	98.143.207	364.918.983	118.297.842	11.471.153	592.831.185
Nove pridobitve	0	0	0	9.137.294	9.137.294
Odtujitve	(80)	0	(2.805.747)	52.894	(2.752.933)
Prenos iz investicij v teku	3.798	1.578.935	1.622.043	(3.204.776)	0
Prenos na naložbene nepremičnine	0	(8.834)	0	0	(8.834)
Stanje 30. junij 2012	98.146.925	366.489.084	117.114.138	17.456.565	599.206.712
Nabrani popravek vrednosti					
Stanje 1. januarja 2012	0	(219.208.644)	(92.353.008)	0	(311.561.652)
Amortizacija	0	(6.885.328)	(3.008.063)	0	(9.893.391)
Odtujitve	0	32.493	1.291.644	0	1.324.137
Stanje 30. junij 2012	0	(226.061.479)	(94.069.427)	0	(320.130.906)
Neodpisana knjigovodska vrednost 1. januarja 2012	98.143.207	145.710.339	25.944.834	11.471.153	281.269.534
Neodpisana knjigovodska vrednost 30. junij 2012	98.146.925	140.427.605	23.044.711	17.456.565	279.075.806

13. Naložbe v odvisne družbe

Naložbe v odvisne družbe so v izkazih Skupine izločene v postopku uskupinjevanja.

(v EUR)	Petrol d.d.	
	30. junij 2012	30. junij 2011
Stanje 1. januarja	298.499.439	200.531.434
Nove pridobitve	61.609.296	923.665
Odtujitve	(205.097)	0
Stanje 30. junij	359.903.638	201.455.099

14. Naložbe v skupaj obvladovane družbe

(v EUR)	Skupina Petrol		Petrol d.d.	
	30. junij 2012	30. junij 2011	30. junij 2012	30. junij 2011
Stanje 1. januarja	37.964.476	16.386.748	2.583.500	61.270.000
Pripisani dobički	4.823.246	1.085.415	0	0
Nove naložbe	993.494	0	993.494	0
Stanje 30. junij	43.781.214	17.472.163	3.576.994	61.270.000

15. Naložbe v pridružene družbe

(v EUR)	Skupina Petrol		Petrol d.d.	
	30. junij 2012	30. junij 2011	30. junij 2012	30. junij 2011
Stanje 1. januarja	99.406.712	119.535.318	135.743.305	154.860.000
Pripisani dobički/izgube	3.867.841	4.357.218	0	0
Prejete dividende	(724.630)	(738.865)	0	0
Stanje 30. junij	102.549.921	123.153.669	135.743.305	154.860.000

16. Za prodajo razpoložljiva finančna sredstva

(v EUR)	Skupina Petrol		Petrol d.d.	
	30. junij 2012	30. junij 2011	30. junij 2012	30. junij 2011
Stanje 1. januarja	7.568.721	11.338.780	7.438.775	11.259.737
Nove pridobitve	0	328.914	0	0
Nove pridobitve zaradi nakupa novih družb	0	0	0	0
Odtujitve	(85.624)	0	(85.624)	0
Stanje 30. junij	7.483.097	11.667.694	7.353.151	11.259.737

17. Zaloge

(v EUR)	Skupina Petrol		Petrol d.d.	
	30. junij 2012	31. december 2011	30. junij 2012	31. december 2011
Zaloga rezervnih delov in materiala	1.910.913	1.916.840	93.905	43.382
Trgovsko blago:	123.776.580	98.368.841	100.916.673	79.520.339
- gorivo	91.987.019	67.708.833	74.158.943	54.725.699
- drugi proizvodi iz nafte	5.260.729	6.686.401	5.025.635	5.421.425
- drugo trgovsko blago	26.528.833	23.973.607	21.732.096	19.373.215
Zaloga virtualnih kartic	298.663	297.724	298.614	297.724
Skupaj zaloge	125.986.156	100.583.405	101.309.192	79.861.445

18. Kratkoročne finančne terjatve

(v EUR)	Skupina Petrol		Petrol d.d.	
	30. junij 2012	31. december 2011	30. junij 2012	31. december 2011
Dana posojila	12.376.976	16.168.386	5.796.612	13.486.421
Popravek vrednosti danih posojil	(5.904.535)	(724.733)	(607.626)	(607.890)
Vezani depoziti pri bankah od 3 mesecev do 1 leta	310.024	160.906	0	0
Terjatve iz naslova finančnega najema	0	3.940	0	3.940
Terjatve za obresti	1.490.244	71.182	249.359	117.669
Popravek vrednosti terjatev za obresti	(1.344.879)	(7.825)	(19.452)	(6.885)
Skupaj kratkoročne finančne terjatve	6.927.830	15.671.856	5.418.893	12.993.255

19. Kratkoročne poslovne terjatve

(v EUR)	Skupina Petrol		Petrol d.d.	
	30. junij 2012	31. december 2011	30. junij 2012	31. december 2011
Terjatve do kupcev	356.964.465	369.173.511	263.232.918	322.842.219
Popravek vrednosti terjatev do kupcev	(46.899.098)	(44.525.739)	(25.340.507)	(22.993.200)
Poslovne terjatve do državnih in drugih institucij	11.065.918	16.614.453	5.230.676	8.557.492
Poslovne terjatve za obresti	3.906.754	3.815.380	3.007.697	2.916.701
Popravek vrednosti terjatev za obresti	(2.270.447)	(2.327.557)	(1.307.253)	(1.355.659)
Terjatve do zavarovalnic zaradi škodnih primerov	172.808	173.573	142.039	163.946
Druge poslovne terjatve	2.184.019	9.120.836	113.749	7.094.317
Skupaj kratkoročne poslovne terjatve	325.124.419	352.044.457	245.079.319	317.225.816

20. Finančna sredstva po pošteni vrednosti preko poslovnega izida

(v EUR)	Skupina Petrol		Petrol d.d.	
	30. junij 2012	31. december 2011	30. junij 2012	31. december 2011
Sredstva iz naslova rokovnih poslov	0	6.558.462	0	6.558.462
Sredstva iz naslova zamenjave obrestnih mer	35.208	14.256	35.208	14.256
Sredstva iz naslova blagovnih zamenjav	2.319.166	172.657	2.319.166	172.657
Finančna sredstva v upravljanju	1.247.456	1.197.039	1.247.456	1.197.039
Skupaj finančna sredstva po pošteni vrednosti preko poslovnega izida	3.601.830	7.942.414	3.601.830	7.942.414

21. Predujmi in druga sredstva

(v EUR)	Skupina Petrol		Petrol d.d.	
	30. junij 2012	31. december 2011	30. junij 2012	31. december 2011
Predujmi	3.880.752	3.656.053	721.252	2.013.998
Vnaprej plačane zavarovalne premije	1.630.991	657.650	1.078.388	473.456
Nezaračunane storitve in blago	1.668.758	540.810	1.813.486	528.997
Vnaprej plačane članarine, strokovna literatura ipd.	718.924	488.736	678.393	475.146
Drugi kratkoročno odloženi stroški in odhodki	2.201.535	1.331.765	1.122.512	664.354
Skupaj predujmi in druga sredstva	10.100.960	6.675.014	5.414.031	4.155.951

22. Finančne obveznosti

(v EUR)	Skupina Petrol		Petrol d.d.	
	30. junij 2012	31. december 2011	30. junij 2012	31. december 2011
Kratkoročne finančne obveznosti				
Bančna posojila	136.946.137	229.462.647	110.489.148	196.320.140
Obveznosti do bank iz naslova zamenjave obrestnih mer	6.053.916	5.744.138	6.019.282	5.723.956
Obveznosti do bank iz naslova rokovnih poslov	463.497	0	463.497	0
Obveznosti iz naslova blagovnih zamenjav	0	254.478	0	254.478
Obveznosti iz naslova finančnega najema	447.275	963.499	0	0
Obveznosti za izdane komercialne zapise	49.506.384	0	49.506.384	0
Druge posojila in finančne obveznosti	2.529.011	1.891.361	13.881.755	10.459.172
	195.946.219	238.316.123	180.360.065	212.757.746
Nekratkoročne finančne obveznosti				
Bančna posojila	343.950.176	284.166.462	246.974.669	229.054.950
Izdane obveznice	82.863.217	83.331.215	82.863.217	82.887.506
Obveznosti iz naslova finančnega najema	4.552.165	4.620.314	0	0
Posojila, prejeta od drugih družb	1.620.910	1.188.661	0	0
	432.986.468	373.306.652	329.837.886	311.942.456
Skupaj finančne obveznosti	628.932.687	611.622.775	510.197.951	524.700.202

23. Kratkoročne poslovne obveznosti

(v EUR)	Skupina Petrol		Petrol d.d.	
	30. junij 2012	31. december 2011	30. junij 2012	31. december 2011
Obveznosti do dobaviteljev	204.073.634	269.519.326	164.545.230	212.505.309
Obveznosti za trošarine	101.939.058	49.795.483	97.958.459	46.291.421
Obveznosti za davek na dodano vrednost	29.611.634	20.831.879	27.235.375	17.713.832
Obveznosti za uvozne dajatve	10.473.056	12.743.775	4.220.581	5.780.860
Obveznosti do zaposlencev	6.220.841	6.944.340	3.376.180	3.774.656
Obveznosti za takse za obremenjevanje okolja	6.062.912	3.250.143	6.062.912	3.221.645
Obveznosti za prispevke za socialno varnost	672.788	635.126	256.882	262.635
Obveznosti na podlagi predujmov in varščin	1.338.294	1.104.148	1.131.169	943.889
Obveznosti v zvezi z razdelitvijo poslovnega izida	16.614.739	426.232	16.614.739	418.873
Druge obveznosti do države in drugih državnih institucij	1.306.656	329.781	910.663	105.035
Obveznosti za povečanje in vpis novih kapitalskih deležev	21.092.025	34.661.978	21.092.025	34.661.978
Druge obveznosti	7.465.286	6.120.648	2.525.142	1.826.817
Skupaj kratkoročne poslovne in druge obveznosti	406.870.923	406.362.859	345.929.357	327.506.950

24. Druge obveznosti

(v EUR)	Skupina Petrol		Petrol d.d.	
	30. junij 2012	31. december 2011	30. junij 2012	31. december 2011
Vračunani odhodki za ekologijo	1.293.132	1.293.132	1.293.132	1.293.132
Vračunani stroški za dopuste	1.431.432	1.511.914	889.792	889.792
Vračunani odhodki za tožbe	279.655	281.476	206.684	206.684
Vračunani manki blaga	1.629.495	543.165	1.629.495	543.165
Vračunani odhodki za tankerske prekojnine	420.278	502.665	420.278	502.665
Vračunani stroški koncesijskih dajatev	131.396	142.102	64.936	142.102
Vračunani stroški za najemnine avtocestnih lokacij	194.695	342.654	194.695	285.014
Drugi vračunani stroški	1.604.080	1.312.868	974.933	574.655
Odloženi prihodki iz predplačniške kartice Magna	476.688	474.832	476.688	474.832
Odloženi prihodki za zamudne obresti	614.443	614.443	614.443	614.443
Drugi odloženi prihodki	1.555.356	1.583.591	1.521.088	919.888
Skupaj druge obveznosti	9.630.650	8.602.842	8.286.164	6.446.372

25. Finančni instrumenti in tveganje

V tem poglavju so predstavljena razkritja v zvezi s finančnimi instrumenti in tveganji, upravljanje s tveganji pa je razloženo v poslovnem delu tega letnega poročila v poglavju *Poslovna tveganja*.

Zaupanjso (kreditno) tveganje

Skupina je izpostavljena različnim oblikam finančnih tveganj, ki jih ustrezne službe redno spremljajo in se nanje pravočasno odzivajo z ukrepi in uporabo različnih instrumentov varovanja pred tveganji.

Maksimalno izpostavljenost zaupanjskemu (kreditnemu) tveganju predstavlja knjigovodska vrednost finančnih sredstev, ki na dan 30. 06. 2012 znaša:

(v EUR)	Skupina Petrol		Petrol d.d.	
	30. junij 2012	31. december 2011	30. junij 2012	31. december 2011
Za prodajo razpoložljiva finančna sredstva	7.483.097	7.568.721	7.353.151	7.438.775
Nekratkoročne finančne terjatve	6.897.672	2.924.920	20.569.381	8.104.316
Nekratkoročne poslovne terjatve	807.324	925.709	699.031	748.164
Kratkoročne finančne terjatve	6.927.830	15.671.856	5.418.893	12.993.255
Kratkoročne poslovne terjatve	325.124.419	352.044.457	245.079.319	317.225.816
Finančna sredstva po poštenu vrednosti preko posl. izida	3.601.830	7.942.414	3.601.830	7.942.414
Denar in denarni ekvivalenti	42.976.551	60.701.551	35.186.776	32.949.888
Skupaj sredstva	393.818.723	447.779.628	317.908.381	387.402.628

Največjo izpostavljenost kreditnemu tveganju na dan poročanja predstavljajo kratkoročne poslovne terjatve.

Kratkoročne poslovne terjatve Skupine po zapadlosti:

(v EUR)	Razčlenitev po zapadlosti					Skupaj
	nezapadle	zapadle do 30 dni	zapadle od 31 do 60 dni	zapadle od 61 do 90 dni	zapadle nad 90 dni	
Terjatve do kupcev	258.155.204	42.808.178	13.069.263	5.318.508	49.822.358	369.173.511
Oblikovani popravki vrednosti terjatev do kupcev	0	(7.899)	(11.694)	(3.899.769)	(40.606.377)	(44.525.739)
Poslovne terjatve do državnih in drugih institucij	16.223.575	129.531	250.445	10.902	0	16.614.453
Terjatve za obresti	1.028.583	336.369	132.492	295.483	2.022.453	3.815.380
Oblikovani popravki vrednosti terjatev za obresti	0	0	(29.665)	(292.692)	(2.005.200)	(2.327.557)
Druge terjatve	8.445.294	1.101	1.825	4.255	841.934	9.294.409
Skupaj stanje 31. decembra 2011	283.852.656	43.267.280	13.412.666	1.436.687	10.075.168	352.044.457

(v EUR)	Razčlenitev po zapadlosti					Skupaj
	nezapadle	zapadle do 30 dni	zapadle od 31 do 60 dni	zapadle od 61 do 90 dni	zapadle nad 90 dni	
Terjatve do kupcev	244.013.721	28.767.115	15.321.313	7.379.948	61.482.368	356.964.465
Oblikovani popravki vrednosti terjatev do kupcev	0	0	0	(2.223.951)	(44.675.147)	(46.899.098)
Poslovne terjatve do državnih in drugih institucij	10.668.233	397.685	0	0	0	11.065.918
Terjatve za obresti	169.916	396.319	311.832	197.001	2.831.686	3.906.754
Oblikovani popravki vrednosti terjatev za obresti	0	0	0	(56.701)	(2.213.746)	(2.270.447)
Druge terjatve	1.339.009	14.189	5.447	9.781	988.401	2.356.827
Skupaj stanje 30. junij 2012	256.190.879	29.575.308	15.638.592	5.306.078	18.413.562	325.124.419

Kratkoročne poslovne terjatve Družbe po zapadlosti:

(v EUR)	Razčlenitev po zapadlosti					Skupaj
	nezapadle	zapadle do 30 dni	zapadle 31 do 60 dni	zapadle 61 do 90 dni	zapadle nad 90 dni	
Terjatve do kupcev	234.346.336	40.925.310	14.505.767	1.542.326	31.522.480	322.842.219
Oblikovani popravki vrednosti terjatev do kupcev	0	0	0	(976.124)	(22.017.076)	(22.993.200)
Terjatve za obresti	487.843	77.791	73.489	318.806	1.344.332	2.302.261
Oblikovani popravki vrednosti terjatev za obresti	0	0	0	(151.319)	(1.204.340)	(1.355.659)
Druge terjatve	16.430.195	0	0	0	0	16.430.195
Skupaj stanje 31. decembra 2011	251.264.374	41.003.101	14.579.256	733.689	9.645.396	317.225.816

(v EUR)	Razčlenitev po zapadlosti					Skupaj
	nezapadle	zapadle do 30 dni	zapadle 31 do 60 dni	zapadle 61 do 90 dni	zapadle nad 90 dni	
Terjatve do kupcev	199.113.442	8.792.511	11.139.629	3.361.416	40.825.920	263.232.918
Oblikovani popravki vrednosti terjatev do kupcev	0	0	0	(2.209.294)	(23.131.213)	(25.340.507)
Terjatve za obresti	368.991	97.281	138.997	196.672	1.591.313	2.393.254
Oblikovani popravki vrednosti terjatev za obresti	0	0	0	(50.872)	(1.256.381)	(1.307.253)
Druge terjatve	6.100.907	0	0	0	0	6.100.907
Skupaj stanje 30. junija 2012	205.583.340	8.889.792	11.278.626	1.297.922	18.029.639	245.079.319

Gibanje oblikovanih popravkov vrednosti poslovnih terjatev Skupine:

(v EUR)	Popravek vrednosti kratkoročnih poslovnih terjatev	Popravek vrednosti kratkoročnih terjatev za obresti	Skupaj
Stanje 1. januarja 2011	(26.419.513)	(1.066.993)	(27.486.506)
Neto spremembe popravkov z vplivom na poslovni izid	(18.579.856)	(1.137.592)	(19.717.448)
Spremembe popravkov brez vpliva na poslovni izid	1.598.574	(134.765)	1.463.809
Nove pridobitve zaradi nakupa družbe	(1.362.800)	0	(1.362.800)
Tečajne razlike	237.856	11.793	249.649
Stanje 31. decembra 2011	(44.525.739)	(2.327.557)	(46.853.296)
(v EUR)	Popravek vrednosti kratkoročnih poslovnih terjatev	Popravek vrednosti kratkoročnih terjatev za obresti	Skupaj
Stanje 1. januarja 2012	(44.525.739)	(2.327.557)	(46.853.296)
Neto spremembe popravkov z vplivom na poslovni izid	(2.526.725)	212.303	(2.314.422)
Spremembe popravkov brez vpliva na poslovni izid	178.004	(154.207)	23.797
Tečajne razlike	(24.638)	(986)	(25.624)
Stanje 30. junij 2012	(46.899.098)	(2.270.447)	(49.169.545)

Gibanje oblikovanih popravkov vrednosti poslovnih terjatev Družbe:

(v EUR)	Popravek vrednosti kratkoročnih poslovnih terjatev	Popravek vrednosti kratkoročnih terjatev za obresti	Skupaj
Stanje 1. januarja 2011	(17.211.342)	(1.002.968)	(18.214.310)
Neto spremembe popravkov z vplivom na poslovni izid	(6.901.847)	(217.982)	(7.119.829)
Spremembe popravkov brez vpliva na poslovni izid	0	(187.386)	(187.386)
Odpisi	1.119.989	52.677	1.172.666
Stanje 31. decembra 2011	(22.993.200)	(1.355.659)	(24.348.860)
(v EUR)	Popravek vrednosti kratkoročnih poslovnih terjatev	Popravek vrednosti kratkoročnih terjatev za obresti	Skupaj
Stanje 1. januarja 2012	(22.993.200)	(1.355.660)	(24.348.860)
Neto spremembe popravkov z vplivom na poslovni izid	(2.433.335)	212.303	(2.221.032)
Spremembe popravkov brez vpliva na poslovni izid	0	(163.896)	(163.896)
Odpisi	86.028	0	86.028
Stanje 30. junij 2012	(25.340.507)	(1.307.253)	(26.647.760)

Stopnjo obvladovanja terjatev Skupina/Družba meri tudi preko doseganja kriterijev dni vezave terjatev.

(v dnevih)	Skupina Petrol		Petrol d.d.	
	1 - 6 2012	1 - 12 2011	1 - 6 2012	1 - 12 2011
Dnevi vezave				
Pogodbeni dnevi	38	38	38	40
Dnevi zapadlih terjatev	20	21	17	17
Skupaj terjatve	58	59	55	57

Likvidnostno tveganje

Likvidnostno tveganje Skupina/Družba upravlja z:

- enotnim in centraliziranim vodenjem zakladništva na nivoju Skupine,
- enotnim pristopom do bank doma in v tujini,
- računalniško podprtim sistemom vodenja denarnega toka tako za matično družbo kot tudi za vse odvisne družbe,
- centraliziranim zbiranjem prostih denarnih sredstev preko cash-poolinga.

Polovico celotnih prihodkov ustvari Skupina/Družba preko maloprodajne mreže, kjer so plačilno sredstvo gotovina ali plačilne kartice, ki zagotavljajo redne dnevne pritoke in zmanjšujejo likvidnostno tveganje.

Obenem ima Skupina/Družba sklenjene kreditne linije doma in v tujini v obsegu, ki zagotavlja, da je Skupina v vsakem trenutku sposobna izpolniti vse svoje zapadle obveznosti. Zaradi finančne krize Skupina/Družba še večjo pozornost posveča pripravi planov denarnih tokov, kar omogoča pravočasno napoved morebitnih likvidnostnih presežkov oz. primanjkljajev in optimalno vodenje le-teh.

Večina finančnih obveznosti iz prejetih dolgoročnih in kratkoročnih posojil je na nivoju matične družbe, ki ima tudi večino prihodkov.

Obveznosti po zapadlosti Skupine za obdobje, končano 31. 12. 2011

(v EUR)	Obveznost	Od 0 do 6 mesecev	Od 6 do 12 mesecev	Od 1 do 5 let	Nad 5 let
Nekratkoročne finančne obveznosti	373.306.652	0	0	332.740.608	40.566.044
Nekratkoročne poslovne obveznosti	27.380.320	0	0	45.137	27.335.183
Kratkoročne finančne obveznosti	238.316.123	166.480.796	71.835.327	0	0
Kratkoročne poslovne obveznosti	406.362.859	404.697.083	1.665.776	0	0
Stanje 31. decembra 2011	1.045.365.954	571.177.879	73.501.103	332.785.745	67.901.227

Obveznosti po zapadlosti Skupine za obdobje, končano 30. 06. 2012:

(v EUR)	Obveznost	Od 0 do 6 mesecev	Od 6 do 12 mesecev	Od 1 do 5 let	Nad 5 let
Nekratkoročne finančne obveznosti	432.986.468	0	0	375.020.726	57.965.742
Nekratkoročne poslovne obveznosti	31.995.508	0	0	30.627.625	1.367.883
Kratkoročne finančne obveznosti	195.946.219	143.151.323	52.794.896	0	0
Kratkoročne poslovne obveznosti	406.870.923	404.077.854	2.793.069	0	0
Stanje 30. junija 2012	1.067.799.118	547.229.177	55.587.965	405.648.351	59.333.625

Obveznosti po zapadlosti Družbe za leto končano, 31. 12. 2011:

(v EUR)	Obveznost	Od 0 do 6 mesecev	Od 6 do 12 mesecev	Od 1 do 5 let	Nad 5 let
Nekratkoročne finančne obveznosti	311.942.456	0	0	291.800.835	20.141.621
Nekratkoročne poslovne obveznosti	27.291.782	0	0	27.291.782	0
Kratkoročne finančne obveznosti	212.757.746	154.566.101	58.191.644	0	0
Kratkoročne poslovne obveznosti	327.506.950	326.059.470	1.447.480	0	0
Stanje 31. decembra 2011	879.498.933	480.625.571	59.639.124	319.092.617	20.141.621

Obveznosti po zapadlosti Družbe za leto končano, 30. 06. 2012:

(v EUR)	Obveznost	Od 0 do 6 mesecev	Od 6 do 12 mesecev	Od 1 do 5 let	Nad 5 let
Nekratkoročne finančne obveznosti	329.837.886	0	0	327.538.997	2.298.889
Nekratkoročne poslovne obveznosti	31.906.970	0	0	30.582.488	1.324.482
Kratkoročne finančne obveznosti	180.360.065	133.237.897	47.122.168	0	0
Kratkoročne poslovne obveznosti	345.929.357	344.045.559	1.883.798	0	0
Stanje 30. junija 2012	888.034.278	477.283.456	49.005.966	358.121.485	3.623.371

Tečajno tveganje

Skupina/Družba je izpostavljena tečajnemu tveganju EUR/USD zaradi nabave naftnih derivatov v USD in prodaje na domačem in tujem trgu v domači valuti.

Varovanje poteka v skladu s Pravilnikom o upravljanju s cenovnimi in tečajnimi tveganji v Skupini, ki pa je pripravljen na osnovi Uredbe o oblikovanju cen naftnih derivatov. S tečajnim varovanjem se zavarujemo pred izpostavljenostjo spremembi menjalnega razmerja med EUR in USD. Fiksiramo tečaj EUR/USD, ki nam ga priznava Uredba o oblikovanju cen naftnih derivatov, in s tem zavarujemo maržo. Instrument zavarovanja so terminske pogodbe z bankami.

Glede na to, da so partnerji pri sklepanju terminskih pogodb za varovanje tečajnega tveganja prvovrstne slovenske banke, Skupina/Družba ocenjuje, da ne obstaja tveganje neizpolnitve sklenjenih pogodb.

Skupina je izpostavljena tečajnim tveganjem tudi pri poslovanju z odvisnimi družbami v JV Evropi. Gre za spremembe v tečaju HRK/EUR, ker prodaja blago v EUR na Hrvaško. Glede na to, da je zavarovanje tečajev zaradi nelikvidnega trga na Hrvaškem predrago, in glede na to, da gre v primerjavi s celotnim poslovanjem Skupine za manjši del poslovanja, Skupina iz tega naslova ni izpostavljena velikim tveganjem.

Cenovno tveganje

Za varovanje cene naftnega derivata Skupina/Družba uporablja predvsem blagovne zamenjave (menjava variabilne cene za fiksno ceno). Partnerji so svetovne finančne inštitucije in banke ali pa dobavitelj blaga, zato Skupina/Družba meni, da ne obstaja tveganje neizpolnitve sklenjenih pogodb.

Obrestno tveganje

Pri financiranju investicijske dejavnosti in tekočega poslovanja se pojavlja obrestno tveganje, saj Skupina/Družba sklepa dolgoročne in kratkoročne kreditne pogodbe z obrestno osnovo Euribor, ki se dnevno spreminja. Obrestno varovanje je vodeno v skladu s politiko Skupine glede varovanja poslovnih tveganj, ki je opredeljena v Pravilniku o upravljanju s poslovnimi tveganji, in Navodilom za varovanje obrestnega tveganja.

Varovanje denarnega toka poteka:

- delno preko tekočega poslovanja s tem, da ima Skupina/Družba obrestno mero pri terjatvah iz poslovanja vezano na Euribor,
- delno preko finančnega trga s tem, da se obrestna mera pri depozitih v banke giblje glede na Euribor,
- delno preko termenskega trga s sklepanjem obrestnih zamenjav in
- delno s financiranjem s fiksno obrestno mero.

Namen varovanja s sklepanjem izvedenih finančnih instrumentov je fiksiranje obrestne mere, tako da se doseže nespremenljiv denarni tok (varovanje denarnega toka) v višini fiksne obrestne mere, povečane še za obrestno maržo. Zato instrument, ki je opredeljen kot uspešno varovan pred tveganjem, Skupina/Družba pripozna neposredno v kapitalu.

Za varovanje tveganja spremembe obrestne mere Skupina/Družba uporablja več finančnih instrumentov, med njimi je najpogostejši IRS – interest rate swap oz. obrestna zamenjava. Poleg tega pa se uporablja še nekaj izvedenih instrumentov, ki temeljijo na IRS (ovratnica, IRS s triggerji, IRS z možnostjo preklica).

Partnerji so prvovrstne slovenske banke, zato Skupina/Družba ocenjuje, da ne obstaja tveganje neizpolnitve sklenjenih pogodb.

Upravljanje s kapitalom

Glavni namen upravljanja s kapitalom je zagotoviti kapitalsko ustreznost, čim večjo finančno stabilnost, dolgoročno plačilno sposobnost za potrebe financiranja poslovanja in za doseganje čim višje vrednosti za delničarje. To Skupina/Družba uresničuje tudi z dividendno politiko za lastnike družbe.

V ta namen družba in Skupina redno spremljata kazalnik finančnega dolga na kapital:

(v EUR)	Skupina Petrol		Petrol d.d.	
	30. junij 2012	31. december 2011	30. junij 2012	31. december 2011
Nekratkoročne finančne obveznosti	432.986.468	373.306.652	329.837.886	311.942.456
Kratkoročne finančne obveznosti	195.946.219	238.316.123	180.360.065	212.757.746
Skupaj finančne obveznosti	628.932.687	611.622.775	510.197.951	524.700.202
Skupaj kapital	402.599.179	441.636.101	390.897.566	381.657.663
Dolg/kapital	1,56	1,38	1,31	1,37
Neto finančna obveznost	585.956.136	550.921.224	475.011.175	491.750.314
Neto dolg/kapital	1,46	1,25	1,22	1,29

Razlog za povečanje zadolženosti je predvsem visoka rast cen naftnih derivatov, nakupi družb (prevzem zadolženosti prevzetih družb) konec leta 2011 in 72 % izpolnitev investicijskih naložb za leto 2012 že v prvem polletju 2012. Skupina bo v drugem polletju z uspešnimi poslovanjem in bistveno manjšo investicijsko aktivnostjo ta kazalec izboljšala.

Knjigovodske in poštene vrednosti finančnih instrumentov

(v EUR)	Skupina Petrol			
	30. junij 2012		31. december 2011	
	Knjigovodska vrednost	Poštena vrednost	Knjigovodska vrednost	Poštena vrednost
Neizpeljana finančna sredstva po pošteni vrednosti				
Za prodajo razpoložljiva finančna sredstva	7.483.097	7.483.097	7.568.721	7.568.721
Neizpeljana finančna sredstva po odplačni vrednosti				
Finančne terjatve	6.897.672	6.897.672	18.596.776	18.596.776
Poslovne terjatve	325.124.419	325.124.419	352.970.166	352.970.166
Denarna sredstva	42.976.551	42.976.551	60.701.551	60.701.551
Skupaj neizpeljana finančna sredstva	382.481.739	382.481.739	439.837.214	439.837.214
Neizpeljane finančne obveznosti po odplačni vrednosti				
Bančna posojila in druge finančne obveznosti	(628.932.687)	(714.836.071)	(605.624.158)	(609.236.652)
Poslovne obveznosti	(438.866.431)	(438.866.431)	(433.743.179)	(433.743.179)
Skupaj neizpeljane finančne obveznosti	(1.067.799.118)	(1.153.702.502)	(1.039.367.337)	(1.042.979.831)
Izpeljani finančni instrumenti po pošteni vrednosti				
Izpeljani finančni instrumenti (sredstva)	3.601.830	3.601.830	7.942.414	7.942.414
Izpeljani finančni instrumenti (obveznosti)	(6.482.779)	(6.482.779)	(5.998.617)	(5.998.617)
Skupaj izpeljani finančni instrumenti	(2.880.949)	(2.880.949)	1.943.797	1.943.797

(v EUR)	Petrol d.d.			
	30. junij 2012		31. december 2011	
	Knjigovodska vrednost	Poštena vrednost	Knjigovodska vrednost	Poštena vrednost
Neizpeljana finančna sredstva po pošteni vrednosti				
Za prodajo razpoložljiva finančna sredstva	7.353.151	7.353.151	7.438.775	7.643.872
Neizpeljana finančna sredstva po odplačni vrednosti				
Finančne terjatve	29.690.330	29.690.330	21.097.571	21.097.571
Poslovne terjatve	245.778.350	245.778.350	317.973.980	317.973.980
Denarna sredstva	35.186.776	35.186.776	32.949.888	32.949.888
Skupaj neizpeljana finančna sredstva	318.008.607	318.008.607	379.460.214	379.665.311
Neizpeljane finančne obveznosti po odplačni vrednosti				
Bančna posojila in druge finančne obveznosti	(593.056.413)	(596.101.335)	(518.721.768)	(522.334.262)
Poslovne obveznosti	(377.836.327)	(377.836.327)	(353.543.035)	(353.543.035)
Skupaj neizpeljane finančne obveznosti	(970.892.740)	(973.937.662)	(872.264.803)	(875.877.297)
Izpeljani finančni instrumenti po pošteni vrednosti				
Izpeljani finančni instrumenti (sredstva)	3.601.830	3.601.830	7.942.414	7.942.414
Izpeljani finančni instrumenti (obveznosti)	(6.482.779)	(6.482.779)	(5.978.434)	(5.978.434)
Skupaj izpeljani finančni instrumenti	(2.880.949)	(2.880.949)	1.963.980	1.963.980

26. Posli s povezanimi osebami

(v EUR)	Skupina Petrol		Petrol d.d.	
	1-6 2012	1-6 2011	1-6 2012	1-6 2011
Prihodki od prodaje:				
odvisnim družbam	-	-	145.774.310	121.827.145
skupaj obvladovanim družbam	392.962	5.675.468	23.039	5.626.171
pridruženim družbam	1.104.949	994.815	1.104.949	994.815
Nabavna vrednost prodanega blaga:				
od odvisnih družb	-	-	24.380.223	480.473.624
od pridruženih družbam	32.370.284	24.733.325	239.791	1.088.710
Stroški materiala:				
odvisnim družbam	-	-	970.839	892.067
skupaj obvladovanim družbam	11.196	863	0	863
pridruženim družbam	2.859	5.627	2.859	5.307
Stroški storitev:				
odvisne družbe	-	-	12.747.687	9.289.179
skupaj obvladovane družbe	19.037	3.610.701	0	3.608.601
pridružene družbe	23.752	28.025	21.488	27.479
Drugi stroški:				
odvisne družbe	-	-	57.129	73.249
pridružene družbe	72	0	72	0
Finančni prihodki iz deležev v družbah v skupini:				
odvisne družbe	-	-	6.581.244	6.546.262
skupaj obvladovane družbe	4.922.806	1.429.482	0	0
pridružene družbe	3.897.128	4.622.730	724.631	738.865
Finančni odhodki iz deležev v družbah v skupini:				
skupaj obvladovane družbe	0	344.067	0	0
pridružene družbe	0	265.512	0	0
Finančni prihodki za obresti:				
odvisne družbe	-	-	1.047.615	1.212.375
skupaj obvladovane družbe	99.560	233.835	0	45.076
pridružene družbe	29.287	1.029	0	1.029
Finančni odhodki za obresti:				
odvisne družbe	-	-	136.177	216.962
skupaj obvladovane družbe	30.939	27.614	30.939	27.614
pridružene družbe	884.228	0	884.228	0

(v EUR)	Skupina Petrol		Petrol d.d.	
	30. junij 2012	31. december 2011	30. junij 2012	31. december 2011
Naložbe v družbe v skupini:				
odvisne družbe	-	-	359.903.638	298.499.439
skupaj obvladovane družbe	43.781.214	37.964.476	3.576.994	2.583.500
pridružene družbe	102.549.921	99.406.712	135.743.305	135.743.305
Nekratkoročne finančne terjatve:				
odvisnih družb	-	-	14.381.739	5.461.671
Kratkoročne poslovne terjatve:				
odvisnih družb	-	-	23.541.680	78.520.419
skupaj obvladovanih družb	131.507	184.533	90.003	75.776
pridruženih družb	310.536	266.562	310.536	266.562
Kratkoročne finančne terjatve:				
odvisnim družbam	-	-	2.360.879	9.043.276
Kratkoročni depoziti do 3 mesecev				
odvisnih družb	-	-	3.540.000	1.297.988
Kratkoročno odloženi stroški in odhodki				
odvisnih družb	-	-	46.980	0
Nezaračunani prihodki				
odvisnih družb	-	-	660.174	0
skupaj obvladovanih družb	9.667	0	9.667	0
Kratkoročne finančne obveznosti:				
odvisnih družb	-	-	11.376.322	9.010.560
skupaj obvladovanih družb	1.271.910	1.245.347	1.271.910	1.240.971
Nekratkoročne poslovne obveznosti:				
pridruženih družb	13.340.894	26.000.000	13.340.894	26.000.000
Kratkoročne poslovne obveznosti:				
odvisnih družb	-	-	7.588.896	45.717.023
skupaj obvladovanih družb	12.484	3.051	1.688	350
pridruženih družb	16.578.937	40.738.076	14.329.911	31.925.342
Kratkoročno vnaprej vračunani stroški in odhodki				
odvisnih družb	-	-	269.194	0

27. Pogojne obveze

Možne obveznosti za dana jamstva

(v EUR)	Petrol d.d.		Petrol d.d.	
	30. junij 2012	31. december 2011	30. junij 2012	31. december 2011
Izdana garancija za družbo:	Vrednost izdane garancije		Vrednost izkoriščene garancije	
Cypet-Trade Ltd.	0	177.072.880	0	44.218.255
Petrol Hrvatska d.o.o.	106.116.346	53.159.144	83.035.366	32.863.123
Euro - Petrol d.o.o.	35.347.381	31.459.759	18.143.303	22.109.039
Petrol Energetika d.o.o.	14.860.006	13.462.006	7.063.479	5.375.492
Petrol-Trade Handelsges.m.b.H	28.971.406	12.364.287	0	437.611
Bio goriva d.o.o.	5.406.000	5.406.000	436.000	436.000
Petrol d.o.o. Beograd	4.187.159	5.245.500	1.100.000	5.245.500
Petrol-Jadranplin d.o.o.	5.385.441	4.182.860	1.983.892	1.912.858
Petrol BH Oil Company d.o.o. Sarajevo	3.272.268	2.914.364	1.372.834	2.254.661
Aquasystems d.o.o.	911.309	911.309	911.309	911.309
Petrol Tehnologija, d.o.o.	50.000	50.000	0	1.206
Petrol Butan Osijek	266.035	0	11.619	0
Petrol Oti d.o.o.	0	0	364.921	0
Skupaj	204.773.351	306.228.109	114.422.723	115.765.054
Druge garancije	9.553.450	8.409.047	9.553.450	8.409.047
Menice za poroštvo	26.570.711	25.320.990	26.570.711	25.320.990
Skupaj možne obveznosti za dana jamstva	240.897.513	339.958.146	150.546.884	149.495.091

Možne obveznosti iz naslova tožb

Proti Družbi in proti Skupini v obdobju od 31. 12. 2011 do dneva zaključka poročila ni vloženih novih tožb, ki bi lahko pomembno vplivale na izkaze v prvem polletju leta 2012.

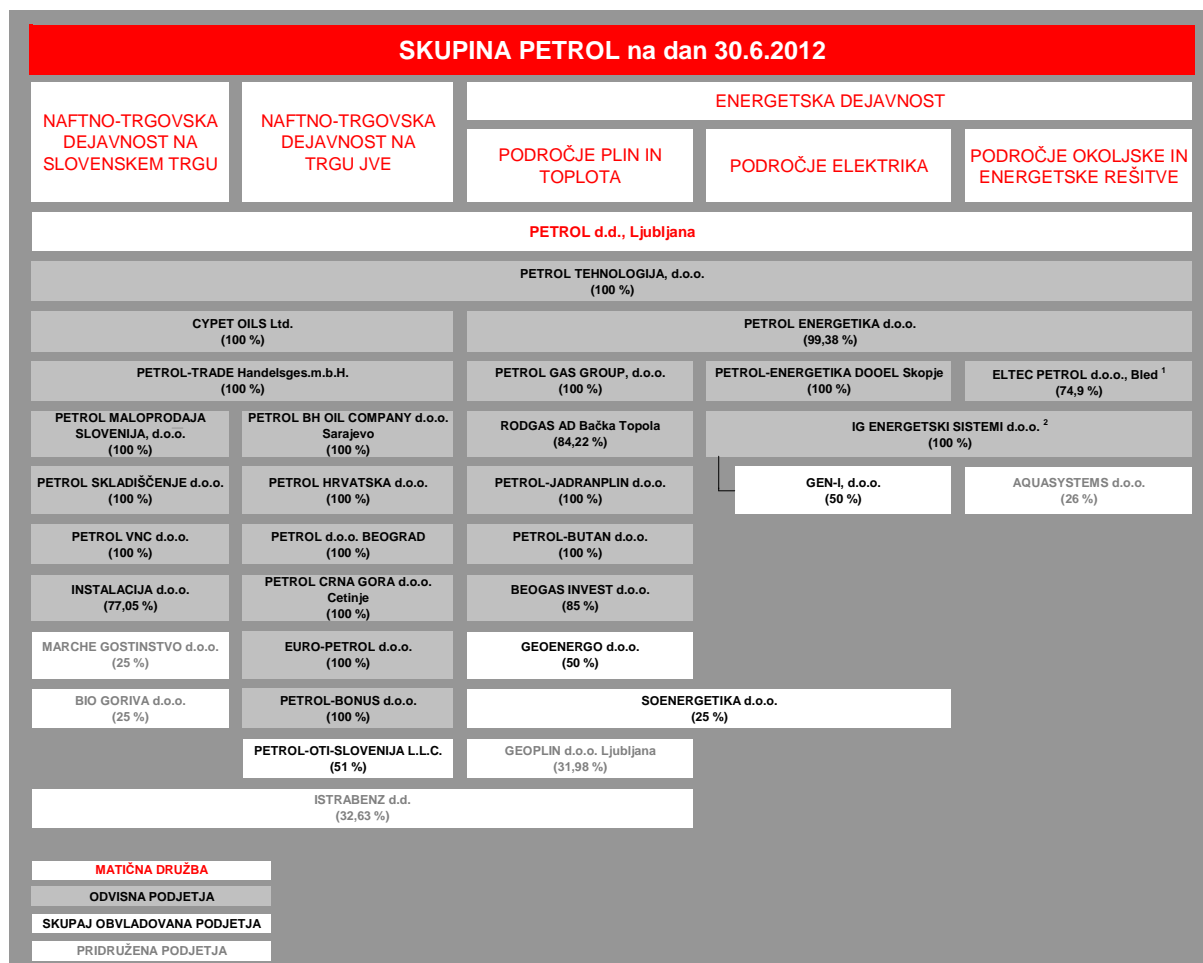
Izvenbilančna sredstva in obveznosti do D.S.U. d.o.o.

Na osnovi določb 57. člena Uredbe o metodologiji za sestavo otvoritvene bilance stanja in na podlagi sklenjene Pogodbe o vzpostavitvi izvenbilančne evidence sredstev in pogojnih obveznosti s Skladom RS za razvoj (katerega pravni naslednik je D.S.U. d.o.o.) je Družba zmanjšala svoja sredstva zaradi izločitve iz bilance in vzpostavitve izvenbilančne evidence finančnih naložb in terjatve za blago do Energoinvesta, Bosanski Brod, v republikah nekdanje Jugoslavije. Vrednost pogojne obveznosti iz naslova finančne naložbe je ocenjena na 0 SIT, terjatve za blago so ocenjene na vrednost 184.000.000 SIT. Družba ima na dan 30. 06. 2012 izkazanih izvenbilančnih sredstev in obveznosti iz tega naslova v višini 767.818 EUR.

28. Dogodki po datumu poročanja

Po datumu poročanja ni dogodkov, ki bi pomembno vplivali na prikazane izkaze v prvem polletju leta 2012.

Priloga 1: Organizacijska shema skupine Petrol



¹ ELTEC PETROL d.o.o., Bled ima hčerinske družbe: ENERGOGLOBAL d.o.o., El-Tec Mulej, d.o.o., Niš, El-Tec Mulej BH, d.o.o., Tuzla in UNI ENERGIJA, d.o.o.

² IG ENERGETSKI SISTEMI d.o.o. ima poleg družbe GEN-I, d.o.o. še naslednje hčerinske družbe: IG AP d.o.o., IGIN, d.o.o., IGENS d.o.o., IG investicijski inženiring d.o.o., VITALES d.o.o. Nova Bila, Travnik, VITALES d.o.o. Bihać, Viales energie biomasse Italia s.r.l., VITALES d.o.o., Sokolac in Viales RTH d.o.o.