



LETNO
POROČILO
2013

PETROL

Energija za življenje

LETNO POROČILO
SKUPINE PETROL IN
DRUŽBE PETROL D.D.,
LJUBLJANA, ZA LETO
2013

Petrol, Slovenska energetska družba, d.d., Ljubljana

Dunajska cesta 50, 1527 Ljubljana

Tel.: +386 1 / 47 14 232

Faks: +386 1/ 47 14 660

www.petrol.si

Založnik: Petrol d.d., Ljubljana

Vsebinska in oblikovna zasnova: SM JWT Studio Marketing

Uredništvo in produkcija: SM JWT Studio Marketing

Fotografije: Primož Korošec, arhiv Petrol d.d., Ljubljana

Februar 2014



[Izjava uprave Petrola d.d., Ljubljana]

Člani uprave in nadzorni svet družbe Petrol d.d., Ljubljana, v skladu s 60. a členom Zakona o gospodarskih družbah zagotavljajo, da je Letno poročilo skupine Petrol in družbe Petrol d.d., Ljubljana, za leto 2013, vključno z izjavo o upravljanju, sestavljeno in objavljeno v skladu z Zakonom o gospodarskih družbah, Zakonom o trgu finančnih instrumentov ter Mednarodnimi standardi računovodskega poročanja.

Člani uprave družbe Petrol d.d., Ljubljana, ki jo sestavljajo Tomaž Berložnik, predsednik uprave, Rok Vodnik, član uprave, Janez Živko, član uprave in Samo Gerdin, član uprave/delavski direktor, v skladu s 110. členom Zakona o trgu finančnih instrumentov izjavljajo po njihovem najboljšem védenju:

- da je računovodsko poročilo skupine Petrol in družbe Petrol d.d., Ljubljana, za leto 2013 sestavljeno v skladu z Mednarodnimi standardi računovodskega poročanja in da izkazuje resničen ter pošten prikaz sredstev in obveznosti, finančnega položaja, poslovnega izida in vseobsegajočega donosa družbe Petrol d.d., Ljubljana, in drugih družb, vključenih v konsolidacijo, kot celote;
- da poslovno poročilo skupine Petrol in družbe Petrol d.d., Ljubljana, za leto 2013 vključuje pošten prikaz razvoja in izidov poslovanja družbe ter njenega finančnega položaja, vključno z opisom bistvenih vrst tveganj, ki so jim družba Petrol d.d., Ljubljana, in druge družbe, vključene v konsolidacijo, kot celota izpostavljene.

Ljubljana, 17. februar 2014



Samo Gerdin
član uprave/delavski direktor

Janez Živko
član uprave

Tomaž Berložnik
predsednik uprave

Rok Vodnik
član uprave

[Kazalo]

· Izjava uprave Petrola d.d., Ljubljana	4
POSLOVNO POROČILO 2013	9
· Poudarki poslovanja v letu 2013.	10
· Pismo predsednika uprave	12
POSLOVANJE V LETU 2013	15
· Strateške usmeritve	16
· Skupina Petrol v regiji	18
· Sistem vodenja in upravljanja	19
· Analiza uspešnosti poslovanja v letu 2013.	25
· Dogodki po koncu obračunskega obdobja	28
· Delnica družbe	29
· Poslovna tveganja	33
POSLOVNE DEJAVNOSTI	41
· Naftno-trgovska dejavnost	42
· Odločujoči vplivi na poslovanje	42
· Prodajni rezultati	44
· Nabava in logistika	47
· Plin in toplota	49
· Električna	51
· Okoljske in energetske rešitve	52
TRAJNOSTNI RAZVOJ	55
· Trajnostni razvoj	56
· Zaposleni	57
· Merjenje zadovoljstva kupcev	61
· Nadzor kakovosti	63
· Naložbe	67
· Informacijska tehnologija	69
· Varstvo okolja	71
· Družbena odgovornost	73
SKUPINA PETROL	77
· Družbe v skupini Petrol	78
· Matična družba	79
· Odvisne družbe	80
· Skupaj obvladovane družbe	85
· Pridružene družbe	86
POROČILO NADZORNEGA SVETA	89
· Uspešno poslovanje in učinkovit nadzor	90
RAČUNOVODSKO POROČILO 2013	95



POSLOVNO POROČILO 2013

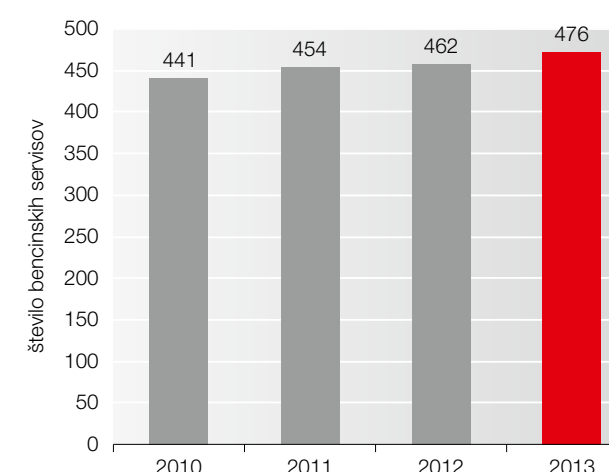
10. decembra 2013 smo odprli
bencinski servis Dul ob avtocesti
A2 (Ljubljana–Obrežje). To je že
476. bencinski servis
v skupini Petrol. Obiščite nas!

[Poudarki poslovanja v letu 2013]

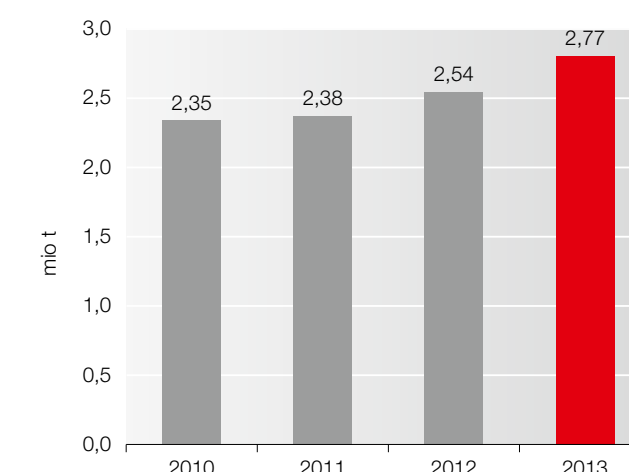
SKUPINA PETROL	EM	Doseženo		Indeks
		2013	2012	2013 / 2012
Čisti prihodi od prodaje	mio EUR	3.947,3	3.754,0	105
Kosmati poslovni izid	mio EUR	337,6	328,3	103
Poslovni izid iz poslovanja	mio EUR	93,8	84,9	110
Čisti poslovni izid	mio EUR	52,8	53,9	98
Kapital	mio EUR	467,7	433,7	108
Bilančna vsota	mio EUR	1.620,3	1.571,5	103
EBITDA ¹	mio EUR	133,5	123,0	109
EBITDA / povprečna osnovna sredstva	%	16,5	15,4	108
EBITDA / kosmati poslovni izid	%	39,6	37,5	106
Stroški iz poslovanja / kosmati poslovni izid	%	74,0	76,8	96
Neto dolg / kapital ²		1,13	1,34	85
Čisti poslovni izid na delnico ³	EUR	25,6	26,2	98
Tečaj na zadnji trgovanjski dan leta	EUR	218,0	236,4	92
Količinska prodaja proizvodov iz nafte	mio t	2,8	2,5	109
Količinska prodaja utekočinjenega naftnega plina	tisoč t	68,5	63,5	108
Količinska prodaja zemeljskega plina	mio m ³	121,8	128,8	95
Prodaja električne energije	TWh	4,9	2,4	201
Prihodki od prodaje trgovskega blaga	mio EUR	474,8	472,2	101
Naložbe v stalna sredstva	mio EUR	86,1	117,4	73
Število bencinskih servisov na zadnji dan obdobja		476	462	103
Število zaposlenih (skupaj z zaposlenimi na bencinskih servisih v upravljanju) na zadnji dan obdobja		3.945	3.818	103

¹ EBITDA = poslovni izid iz poslovanja + stroški amortizacije brez ekološke amortizacije
² Neto zadolženost / kapital = (dolgoročne in kratkoročne finančne obveznosti – denar in denarni ekvivalenti) / kapital
³ Čisti poslovni izid na delnico = čisti poslovni izid poslovnega leta, ki pripada lastnikom obvladujoče družbe / tehtano povprečno št. izdanih navadnih delnic brez lastnih delnic

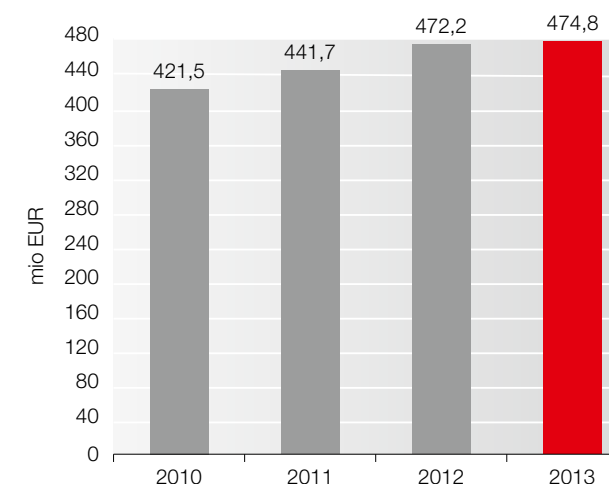
Število bencinskih servisov



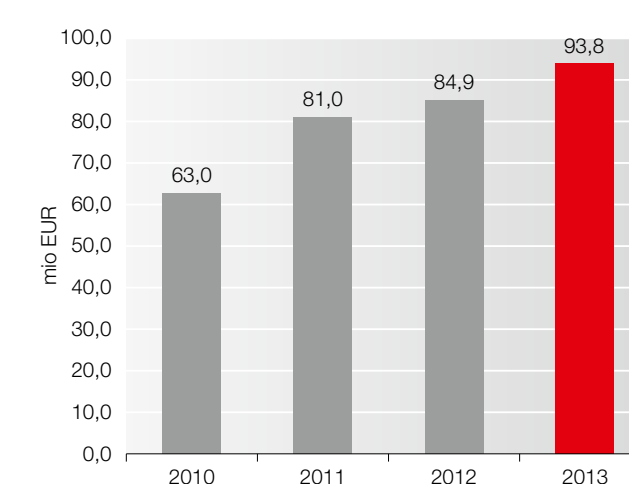
Količinska prodaja proizvodov iz nafte



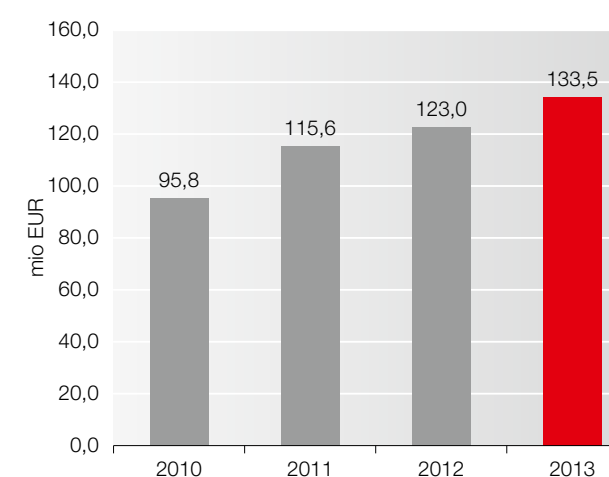
Prihodki od prodaje trgovskega blaga



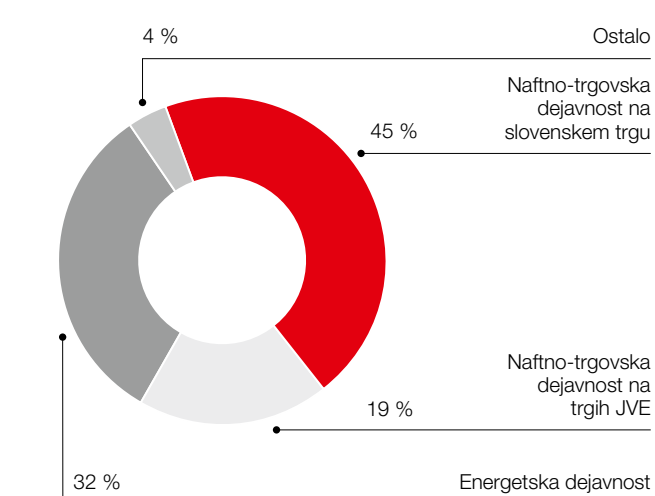
Poslovni izid iz poslovanja



EBITDA



Struktura naložb skupine Petrol v letu 2013





[Pismo predsednika uprave]

Spoštovani delničarji, poslovni partnerji in sodelavci,

Petrol z vsakim dnem utrjuje položaj sodobne energetske skupine, saj ves čas razvijamo nove rešitve tako na področju energetike in uporabe obnovljivih virov energije kot tudi na področju prodaje naftnih derivatov.

Političnoekonomske razmere imajo danes velik vpliv na energetiko kot eno najpomembnejših gospodarskih panog. Trgi, kjer posluje skupina Petrol, se soočajo z upadanjem gospodarske aktivnosti in s tem povezano nestabilnostjo. Z našimi rešitvami kljub temu ustvarjamo dodano vrednost. Naše poslovanje v letu 2013 je bilo na preizkušnji, a smo z vsakodnevним odzivanjem na poslovne izzive krivuljo preusmerili nam v prid. Prav vsi zaposleni v skupini Petrol si zato zaslužijo iskreno pohvalo za dobre rezultate in finančno stabilnost.

Prodaja naftnih derivatov je še vedno osrednje poslovno področje skupine Petrol. V letu 2013 smo prodali 2,8 mio ton proizvodov iz nafte, kar je 9 odstotkov več kot leta 2012. Nekoliko nižjo prodajo v Sloveniji smo uspešno nadomestili z rastjo prodaje na trgih JVE, kjer smo v letu zabeležili 13-odstotno rast prodaje, še višjo, 44-odstotno rast prodaje pa smo zabeležili na trgih EU. V letu 2013 smo se kupcem še bolj približali s 14 novimi bencinskimi servisi, s čimer naša maloprodajna mreža obsega že 476 bencinskih servisov.

Gospodarska kriza, ki se odraža tudi v zmanjšani kupni moči prebivalstva, ter cene pogonskih goriv, ki so bile večino ma višje kot v sosednjih državah, so negativno vplivale na

prodajo pogonskih goriv na bencinskih servisih v Sloveniji. Z uvajanjem ponudbe novih vrst blaga in storitev smo uspeli ublažiti negativne učinke. Konceptu priročnega bencinskega servisa smo dodali še svežino na poti. Nastal je nov koncept z imenom Fresh. Kupcem ponujamo kakovostno, sveže pripravljeno hrano 24 ur na dan. Pri snovanju koncepta smo zasledovali idejo "one stop shop", kjer je strankam na voljo na enem mestu čim več izdelkov in storitev. Le tako lahko kupcem prihranimo čas, ki je danes zelo pomemben.

Naredili smo še en korak proti pravi alternativni mobilnosti. Skladno s svetovnimi trendi aktivno iščemo nove možnosti nadomeščanja fosilnih goriv z drugimi okoljsko sprejemljivejšimi gorivi. V letu 2013 smo z odprtjem prve vodikove polnilnice v Sloveniji postavili Petrol na evropsko vodikovo pot. Poleg tega imamo v Sloveniji že 8 polnilnic za električna vozila, ki so povezane v naše pametno omrežje elektromobilnosti. Varovanje okolja je ena izmed najpomembnejših zavez, ki jo s tem aktivno udeležujemo.

V letu 2013 smo nadaljevali s konsolidacijo poslovanja na hrvaškem in črnogorskem trgu, reorganizirali veleprodajo v Sloveniji ter pričeli notranje preoblikovanje celotne skupine Petrol, ki bo odslej bolj procesno organizirana in naravnana proti kupcem.

Učinkovita nabava in logistika sta naši pomembni konkurenčni prednosti, ki zagotavljata nemoteno in pravočasno oskrbo. Že v letu 2012 smo občutno povečali varnost in zanesljivost svoje preskrbovalne verige za goriva v Sloveniji

in širši regiji ter omogočili razvoj in povečevanje obsega dejavnosti trgovanja z naftnimi derivati na sosednjih trgih. Prav to danes že kaže svoje rezultate, saj gorivo iz skladišča v Serminu uspešno prodajamo v srednjeevropske države.

Celovita energetska oskrba je bila tudi v letu 2013 med prioritetami poslovanja skupine Petrol. Z zemeljskim in utekočinjenim naftnim plinom, ki sodita med najbolj kakovostna in najčistejša fosilna goriva, oskrbujemo kupce prek omrežij in plinohramov. Utekočinjeni naftni plin postaja tudi čedalje bolj priljubljeno pogonsko gorivo in je na voljo že na 157 bencinskih servisih. Oskrba in trgovanje z elektriko je področje, kjer se Petrol čedalje bolj uveljavlja tako v Sloveniji kot širši regiji. V letu 2013 smo dobavljali električno energijo več kot 30 tisoč gospodinjstvom, povečali smo prodajo v segmentu poslovnih uporabnikov in se še aktivneje vključili v mednarodni trg trgovanja z električno energijo. Les kot energent za ogrevanje ponovno pridobiva na pomenu. V Petrolu s toploto, proizvedeno iz lesne biomase, oskrbujemo že več slovenskih občin. Pomembne energetske in okoljske prihranke zagotavljamo s prenovami kotlovnice, s soproizvodnjo elektrike in toplote ter z učinkovito proizvodnjo toplote. Skrbimo, da mestni vodovodni sistemi in sistemi daljinskega ogrevanja delujejo brezhibno. Upravljamo s komunalnimi čistilnimi napravami in tako čistimo odpadne vode v lokalnih skupnostih. Dejavnimi smo na področju razvoja energetske izrabe odpadkov. V bioplinarnah proizvajamo zeleno električno energijo. Z učinkovito razsvetljavo industrijskih, turističnih in poslovnih objektov pa zagotavljamo velike energetske in okoljske prihranke našim strankam. Vse znanje in izkušnje, pridobljene na različnih projektih za javni in zasebni sektor, uspešno delimo z našimi strankami v Centru energetskih rešitev. Naši izkušeni strokovnjaki so tam na voljo za osebno svetovanje pri optimalni izbiri energetskega paketa.

Z vsem tem sledimo zavezam trajnostnega razvoja, ustvarjamo družbo prihodnosti, družbo, ki izvaja in s svojim znanjem razvija celostne infrastrukturne rešitve na skoraj vseh področjih življenja.

V gospodarsko in socialno neprijaznih časih sredstev za družbeno odgovorne projekte nismo zmanjšali, saj nam skrb za družbo in okolje, iz katerega izviramo, pomeni ogromno. V letu 2013 smo že tretjič podprli kvodajalsko pobudo, prav tako pa smo se tudi že tretje leto zapored odpovedali poslovnim darilom ter sredstva namenili pomoči potrebnim po vsej Sloveniji, ki so jih izbrali zaposleni na naših bencinskih servisih.

Dokaz dobrega dela naših zaposlenih je tudi vrsta prejetih nagrad, med katerimi gre izpostaviti komunikacijski nagradi

na evropskem in svetovnem nivoju, EMerald in Gold Quill (Zlato pero), za projekt Kodeksa in vrednot družbe Petrol in nagrado Primus za odličnost v komuniciranju managerjev.

Ponosni sem, da Petrol kot skupino prihodnosti gradimo na dobrih in odprtih medosebnih odnosih. Prepričan sem, da lahko le s partnerstvom in zaupanjem uresničujemo svoje poslanstvo in hkrati dosegamo poslovno uspešnost in odličnost. Rezultati in napredek ter predvsem notranja prevetritev, doseženi v letu 2013, so plod timskega dela in sodelovanja vseh nas.

V skupini Petrol smo v letu 2013 realizirali 3,9 mrd EUR prihodkov od prodaje, kar je 5 odstotkov več kot v letu 2012, kosmati poslovni izid je znašal 337,6 mio EUR, kar je 3 odstotke več kot leta 2012. Poslovni izid iz poslovanja je znašal 93,8 mio EUR, kar je 10 odstotkov več kot leta 2012. Čisti poslovni izid pa 52,8 mio EUR, kar je 2 odstotka manj kot leta 2012.

Med pomembne zaveze poslovanja skupine Petrol sodi tudi stabilna dividendna politika, ki omogoča dolgoročno maksimiranje donosov delničarjev. V letu 2013 smo delničarjem za leto 2012 izplačali dividende v višini 10,0 EUR na delnico.

Tudi za leto 2014 smo si zastavili ambiciozne cilje. Prepričani smo, da jih bomo dosegli, saj imamo najboljše zaposlene, ki vsak dan znova s svojim bogatim znanjem dokazujejo, da smo kos izzivom, ki jih prinaša poslovanje v zahtevnih gospodarskih razmerah. Za uspeh Petrola je bistveno, da smo zaposleni predani delu, kar pa ni mogoče brez ustvarjalnega delovnega okolja in dobrih odnosov. Z racionalizacijo poslovnih procesov lahko več energije usmerjamo v razvoj, ki je gibal napredka in pomemben dejavnik prednosti pred konkurenco.

Zaupanje v Petrol je zlata vredno, to vedo imetniki naše zlate Petrol klub kartice. Ustvarjalnost in poslovna prilagodljivost ter sposobnost pravih odločanj v pravih trenutkih bodo temelj za našo uspešno rast tudi v prihodnje. Iskrena hvala vsem mojim sodelavcem za prizadevanje in odgovorno uresničevanje ciljev. Vsem vam, spoštovani delničarji in poslovni partnerji, pa Petrolovke in Petrolovci sporočamo, da je naša prihodnost svetla.

Pojdite z nami!

mag. Tomaž Berločnik
predsednik uprave

POSLOVANJE V LETU 2013

Vodik, pogonsko gorivo
jutrišnjega dne, že danes na Petrolu:
v Lescah smo odprli

**prvo polnilnico
z vodikom**
v Sloveniji.

[Strateške usmeritve]

Poslanstvo

V Petrolu z zaokroženo ponudbo energetske-okoljskih proizvodov in storitev skrbimo za zanesljivo, gospodarno in okolju prijazno oskrbo potrošnikov v Sloveniji in na trgih JV Evrope. Prek razvejane mreže bencinskih servisov voznikom ponujamo vse, kar potrebujejo za varno in udobno pot. Gospodarstvu in lokalnim skupnostim zagotavljamo celovito energetske oskrbo, gospodinjstvom pa nudimo vso energijo, ki jo potrebujejo za dom – na dom.

Vizija

Postati nosilec kakovosti in razvoja celovite ponudbe energije in "convenience" modela bencinskih servisov v JV Evropi z nadpovprečno zadovoljnimi kupci.

Vrednote

- **Spoštovanje:** Spoštujemo sočloveka in okolje.
- **Zaupanje:** S poštenostjo gradimo partnerstva.
- **Odličnost:** Hočemo biti najboljši v vsem, kar delamo.
- **Ustvarjalnost:** Z idejami ustvarjamo napredek.
- **Srčnost:** Delamo zavzeto in pogumno.

V Petrolu čutimo posebno odgovornost do svojih zaposlenih, kupcev, dobaviteljev, poslovnih partnerjev, lastnikov in družbe kot celote. Njihova pričakovanja uresničujemo z motiviranimi in podjetniško usmerjenimi zaposlenimi, upoštevamo temeljna zakonska in moralna pravila slovenske družbe in širša evropska merila ter skrbimo za varovanje okolja.

Strateški poslovni načrt 2012–2016

Strateški poslovni načrt je temeljni korporativni dokument, v katerem je s poslanstvom, vizijo, vrednotami, cilji in strategijami opredeljena poslovna prihodnost skupine Petrol za obdobje 2012–2016.

Skupina Petrol bo svoje poslanstvo uresničevala na svojih temeljnih poslovnih področjih, ki so:

1. naftno-trgovska dejavnost na slovenskem trgu,
2. naftno-trgovska dejavnost na trgih JV Evrope,
3. energetska dejavnost, ki obsega področje prodaje in distribucije zemeljskega in utekočinjenega naftnega plina, toplote, elektrike ter področje energetskih in okoljskih rešitev.

Delovali bomo na trgih Slovenije, Hrvaške, Bosne in Hercegovine, Srbije, Črne gore, Makedonije in Kosova ter v državah članicah EU (Avstrija, Italija, Madžarska ipd.).

Glavne strateške usmeritve razvoja skupine Petrol:

1. zagotavljanje rasti,
2. povečevanje donosnosti poslovanja in povečevanje dodane vrednosti na zaposlenega.

S premišljeno naložbeno politiko bomo zagotovili večjo donosnost sredstev, usmerjeni bomo v zagotavljanje finančne stabilnosti skupine, vodili pri našem poslovanju pa sta kakovost in poslovna odličnost.

Z doseganjem zastavljenih ciljev bomo krepili dolgoročno finančno stabilnost skupine Petrol. Kapitalna politika, ki temelji na dolgoročnem maksimiranju donosov delničarjem, sodi med najpomembnejše cilje naše razvojne strategije. S stabilno dividendno politiko bomo zagotavljali uravnотеženost dividendnih donosov delničarjev in uporabo prostega denarnega toka za financiranje investicijskih načrtov skupine. To bo zagotavljalo dolgoročno rast in razvoj skupine Petrol, s tem pa maksimiranje vrednosti za lastnike.

Plan za leto 2014

Skupina Petrol posluje v mednarodnem in domačem konkurenčnem poslovnem okolju. V mednarodnem poslovnem okolju sta za delovanje skupine Petrol najpomembnejša dejavnika gibanje cen na naftnem trgu in tečaj ameriškega dolarja, ki sta odraz gospodarskih gibanj v svetovnem gospodarstvu (predvsem v EU in ZDA, čedalje pomembnejši



pa postajata tudi Kitajska in Indija). Na Petrolovo domače poslovno okolje vplivajo ukrepi, s katerimi država regulira cene in trg energentov, ter celotne gospodarske razmere (gospodarska rast, stopnja rasti cen, rast potrošnje in proizvodnje). Za leto 2014 se na Petrolovih glavnih prodajnih trgih (Slovenija in Hrvaška) predvidevajo še vedno zahtevne gospodarske razmere.

Skupina Petrol si je za leto 2014, kljub še vedno zahtevnim in negotovim gospodarskim razmeram, zastavila ambiciozne cilje. Za doseganje zastavljenih ciljev bo skupina Petrol v letu 2014 posebno pozornost namenila racionalizaciji komercialnih in podpornih poslovnih procesov.

Glavni cilji poslovanja skupine Petrol v letu 2014:

- 3,94 mrd EUR čistih prihodkov od prodaje,
- čisti poslovni izid v višini 65,0 mio EUR,
- prodaja proizvodov iz nafte v višini 2,7 mio ton,
- 505,5 mio EUR prihodkov od prodaje trgovskega blaga,
- prodaja električne energije v višini 7,51 TWh in
- maloprodajna mreža 484 bencinskih servisov.

[Skupina Petrol v regiji]



[Sistem vodenja in upravljanja]

Upravljanje družbe Petrol d.d., Ljubljana – usklajenost z zakonodajo in sistem upravljanja

Družba Petrol d.d., Ljubljana, podaja v skladu z določilom petega odstavka 70. člena ZGD-1 izjavo o upravljanju družbe.

1. Sklicevanje na veljavni kodeks upravljanja

Za družbo je za obdobje od 1. januarja 2013 do 31. decembra 2013 veljal Kodeks upravljanja javnih delniških družb, ki so ga sporazumno oblikovali in sprejeli Ljubljanska borza, d.d., Ljubljana, Združenje nadzornikov Slovenije in Združenje Manager ter je bil v prenovljeni obliki sprejet 8. decembra 2009 in se je začel uporabljati s 1. januarjem 2010. Kodeks je dostopen na spletnih straneh Ljubljanske borze <http://www.ljse.si/> v slovenskem in angleškem jeziku.

Družba ni sprejela lastnega kodeksa upravljanja, upravljanje pa poteka v skladu z določili ZGD-1 in v okvirih zgoraj navedenega kodeksa. Nadzorni svet in uprava sta v skladu s priporočili kodeksa skupaj oblikovala in na seji nadzornega sveta dne 23. novembra 2010 sprejela Politiko upravljanja družbe Petrol d.d., Ljubljana, ki je bila 28. decembra 2010 objavljena v borznem informacijskem sistemu SEOnet Ljubljanske borze. Na seji nadzornega sveta 12. decembra 2013 pa je bila politika posodobljena in 23. decembra 2013 objavljena v borznem informacijskem sistemu SEOnet Ljubljanske borze (http://seonet.ljse.si/Default.aspx?doc=SEARCH&doc_id=53568). V slovenskem in angleškem jeziku je dostopna tudi na spletnih straneh družbe Petrol d.d., Ljubljana (www.petrol.si).

Izjava o spoštovanju določb kodeksa

Pri svojem poslovanju družba spoštuje zgoraj navedeni kodeks, tako vodilna načela kot tudi konkretizirana priporočila, večja odstopanja pa so navedena oziroma pojasnjena v nadaljevanju.

- Drugi cilji – poleg maksimiranja vrednosti – v statutu niso navedeni in bodo lahko predmet opredelitve ob morebitnih spremembah temeljnega pravnega akta družbe.
- Izjave o neodvisnosti članov nadzornega sveta družbe po sklepu nadzornega sveta ne bodo objavljene na spletnih straneh družbe.
- Zaradi visoke stopnje tajnosti podatkov še ni možna uporaba informacijske tehnologije pri sklicevanju sej in razpošiljanju gradiv nadzornega sveta. Uvedena bo, ko bodo vsi člani nadzornega sveta in komisij opremljeni z dovolj varnimi povezavami ter protokoli za preprečitev nepooblaščenih dostopov do dokumentov.
- Nadzorni svet mandatov komisij (sestavljene so iz članov nadzornega sveta, razen zunanjega člana revizijske komisije) ni določil. Članom komisij, ki so člani nadzornega sveta, članstvo v komisijah preneha s prenehanjem opravljanja funkcije člana nadzornega sveta ali z razrešitvijo.
- Nadzorni svet in revizijska komisija v letu 2013 temeljitega ocenjevanja lastne učinkovitosti, zaradi zamenjave večine svojih članov, namenoma nista izvedla, sta se pa zavezala za izvedbo po preteku leta dni od njihovega nastopa (z začetkom procesa ocenjevanja učinkovitosti v drugem četrtletju leta 2014).
- Od 1. januarja 2012 dalje zakonitim zastopnikom družbe po pogodbah o zaposlitvi za primer razrešitve iz poslovnih razlogov (nekrivdnih razlogov) pripadajo odpravnine, ki lahko presegajo fiksni del prejemkov v enem letu.
- Družba v letnem poročilu ne razkriva položajev v organih upravljanja ali nadzora nepovezanih družb, ki jih zasedajo člani uprave in člani nadzornega sveta, ker člani uprave ali nadzornega sveta obveščajo nadzorni svet o potencialnih kršitvah konkurence in morebitnih odvisnostih.
- Družba nima notranjega akta oziroma predpisanih pravil, ki bi dodatno – poleg zakonskih določil in pravil – predpisovali omejitve trgovanja z delnicami družbe, pač pa osebe, ki so jim dostopne notranje informacije, podpišejo posebno izjavo o varovanju notranjih informacij, družba pa vodi sezname oseb, ki so jim dostopne notranje informacije, vse v skladu z zahtevami Agencije za trg vrednostnih papirjev.
- Družba razkrije le bruto prejemke vsakega posameznega člana uprave in nadzornega sveta v skladu z zakonskimi zahtevami, ne pa tudi neto prejemkov.

- Delo komisije za imenovanje opravlja stalna komisija nadzornega sveta z nazivom Komisija za kadrovska vprašanja in vrednotenje dela uprave, ki v sestavi sicer nima strokovnjaka za gospodarsko pravo; na tem področju njenega dela ji nudi strokovno pomoč sekretar nadzornega sveta z ustreznim znanjem, ki tudi usklajuje njeno delo.

Družba bo priporočila Kodeksa upravljanja javnih delniških družb spoštovala tudi v prihodnje. Če se izkaže, da katerega od priporočil Kodeksa družba ne bo mogla spoštovati, bosta uprava in nadzorni svet pripravila utemeljeno pojasnilo. Posebej izpostavljamo, da od zaključka obračunskega obdobja do objave te izjave ni prišlo do sprememb in novih odstopanj. Obvestilo je trajno objavljeno tudi na spletni strani družbe Petrol d.d., Ljubljana (www.petrol.si).

2. Opis glavnih značilnosti sistemov notranjih kontrol in upravljanja tveganj v družbi v povezavi s postopkom računovodskega poročanja

Uprava družbe je odgovorna za vodenje ustreznih poslovnih knjig ter vzpostavljanje in zagotavljanje delovanja notranjega nadzora in notranjih računovodskih kontrol, izbiranje in uporabljanje računovodskih usmeritev ter varovanje premoženja družbe.

Družba Petrol d.d., Ljubljana, smiselno uporablja COSO model¹ upravljanja s tveganji in sistem notranjih kontrol v povezavi s postopkom računovodskega poročanja. Pri postavitvi sistema notranjih kontrol zasleduje tri cilje:

- točnost, zanesljivost in popolnost računovodskih evidenc ter resničnost in poštenost računovodskega poročanja,
- usklajenost z zakonodajo in drugo regulativo ter
- učinkovitost in uspešnost poslovanja.

Uprava družbe si prizadeva za takšen kontrolni sistem, ki je na eni strani najučinkovitejši pri omejevanju nastanka negativnega dogodka in na drugi strani stroškovno sprejemljiv. Uprava družbe se zaveda, da ima vsak sistem notranjih kontrol – ne glede na to, kako dobro deluje – svoje omejitve in ne more v celoti preprečiti napak ali prevar, mora pa biti postavljen tako, da na njih čim prej opozori in upravi daje primerno zagotovilo o doseganju ciljev.

¹ Committee of Sponsoring Organizations of the Treadway Commission je avtor modela upravljanja s tveganji v družbah, ki se uporablja pod imenom COSO model. Njegovo uporabo priporočajo vse relevantne svetovne institucije oziroma standardi. Upravljanje s tveganji in kontrolni sistem sta postavljeni tako, da se tveganja merijo upoštevajoč posamezne dejavnosti in regionalno organiziranost družbe glede uresničevanja ciljev in strategije družbe. Sistem upravljanja s tveganji se izvaja v postopkih, ki se ves čas ponavljajo, in sicer:

- ocenitev okolja, ocenitev tveganj,
- določitev načina kontroliranja – postavitve kontrolnega sistema,
- informiranje in komuniciranje z namenom, da zaposleni prevzamejo svoje odgovornosti, ter
- kontroliranje delovanja sistema in uvajanje izboljšav.

V ta namen Petrol vzdržuje in izboljšuje:

- transparentno organizacijsko shemo matične družbe in skupine,
- jasne in poenotene računovodske usmeritve ter njihovo dosledno uporabo v celotni skupini Petrol,
- učinkovito organizacijo računovodske funkcije (funkcijsko odgovornost) znotraj posameznih družb skupine Petrol,
- poenoten računovodski in poslovni informacijski sistem v matični in v odvisnih družbah, kar povečuje učinkovitost operativnih in nadzornih postopkov,
- poročanje v skladu z Mednarodnimi standardi računovodskega poročanja, vključno z vsemi zahtevanimi razkritji in pojasnili,
- redne notranje in zunanje revizijske preglede poslovnih procesov in poslovanja.

V poglavju Upravljanje s tveganji tega poslovnega poročila so podrobneje predstavljeni upravljanje s tveganji in kontrolni mehanizmi v povezavi z oceno posamezne vrste tveganja.

Menimo, da je sedanji sistem notranjih kontrol v družbi Petrol d.d., Ljubljana, in skupini Petrol v letu 2013 zagotavljal učinkovito in uspešno doseganje poslovnih ciljev, delovanje v skladu z zakonskimi določili in pošteno ter transparentno poročanje v vseh pomembnih pogledih.

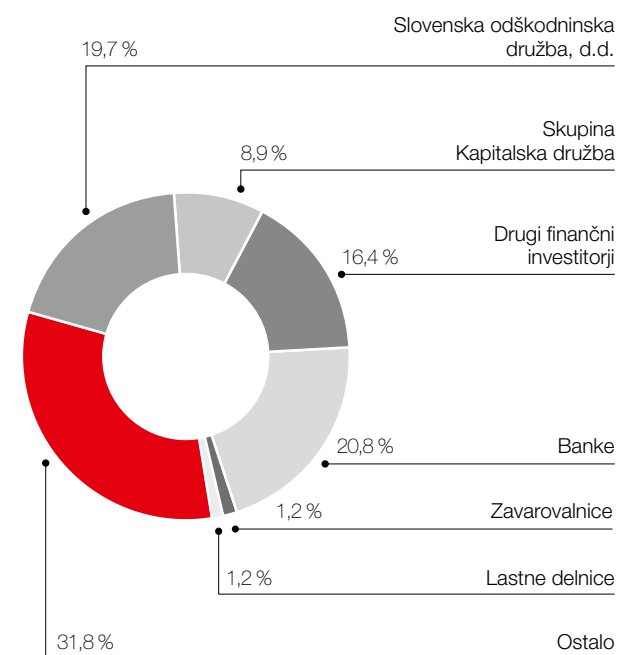
3. Podatki po 6. odstavku 70. člena ZGD-1

Petrol d.d., Ljubljana, kot družba, ki je zavezana k uporabi zakona, ki ureja prevzeme, v skladu z določilom šestega odstavka 70. člena ZGD-1 navaja podatke po stanju na zadnji dan poslovnega leta in vsa potrebna pojasnila:

3.1. Struktura osnovnega kapitala družbe

Vse delnice družbe so navadne imenske kosovne delnice, ki dajejo njihovim imetnikom pravico do udeležbe pri upravljanju družbe, pravico do dela dobička (dividende) in pravico do ustreznega dela preostalega premoženja po likvidaciji ali stečajju družbe. Vse delnice so delnice enega razreda in so izdane v nematerializirani obliki.

Struktura osnovnega kapitala družbe Petrol d.d., Ljubljana, na dan 31. decembra 2013



3.2. Omejitve prenosa delnic

Vse delnice družbe so prosto prenosljive.

3.3. Kvalificirani deleži po ZPre-1

31. decembra 2013 je na podlagi prvega odstavka 77. člena Zakona o prevzemih (glede doseganja kvalificiranega deleža):

- Slovenska odškodninska družba, d.d., imetnica 412.009 delnic izdajatelja Petrol d.d., Ljubljana, kar predstavlja 19,75 odstotka osnovnega kapitala izdajatelja,
- Kapitalska družba, d.d., imetnica 172.639 delnic izdajatelja Petrol d.d., Ljubljana, kar predstavlja 8,27 odstotka osnovnega kapitala izdajatelja, in

Največji delničarji družbe Petrol d.d., Ljubljana, na dan 31. decembra 2013

	Delničar	Naslov	Število delnic	Delež v %
1	Slovenska odškodninska družba, d.d.	Mala ulica 5, 1000 Ljubljana	412.009	19,75 %
2	Kapitalska družba, d.d.	Dunajska cesta 119, 1000 Ljubljana	172.639	8,27 %
3	NLB d.d.	Trg republike 2, 1000 Ljubljana	126.365	6,06 %
4	Istrabenz d.d.	Cesta Zore Perello-Godina 2, 6000 Koper	84.490	4,05 %
5	GB d.d., Kranj	Bleiweisova cesta 1, 4000 Kranj	84.299	4,04 %
6	Vizija holding, k.d.d.	Dunajska cesta 156, 1000 Ljubljana	71.676	3,44 %
7	Vizija holding ena, k.d.d.	Dunajska cesta 156, 1000 Ljubljana	63.620	3,05 %
8	Hypo Bank d.d.	Dunajska cesta 117, 1000 Ljubljana	43.500	2,09 %
9	Nova KBM d.d.	Ulica Vita Kraigherja 4, 2000 Maribor	42.985	2,06 %
10	Češkoslovenska Obchodni BANK, A.S. - FID	Radlicka 333/150, 150 57 Praga 5	42.598	2,04 %

- Nova Ljubljanska banka d.d., imetnica 126.365 delnic izdajatelja Petrol d.d., Ljubljana, kar predstavlja 6,06 odstotka osnovnega kapitala izdajatelja.

3.4. Imetniki vrednostnih papirjev, ki zagotavljajo posebne kontrolne pravice

Družba ni izdala vrednostnih papirjev, ki bi zagotavljali posebne kontrolne pravice.

3.5. Delniška shema za delavce

Družba nima delniške sheme za delavce.

3.6. Omejitev glasovalnih pravic

Omejitve glasovalnih pravic ni.

3.7. Dogovori med delničarji, ki lahko povzročijo omejitev prenosa delnic ali glasovalnih pravic

Družbi tovrstni dogovori niso znani.

3.8. Pravila družbe o:

- imenovanju in zamenjavi članov organov vodenja ali nadzora:

Predsednika uprave in druge člane uprave imenuje in odpokliče nadzorni svet. Druge člane uprave, razen delavskega direktorja, nadzorni svet imenuje na predlog predsednika uprave. Mandat članov uprave traja pet let z možnostjo ponovnega imenovanja. Nadzorni svet v skladu s svojim poslovnikom na predlog komisije za kadrovska vprašanja in vrednotenje dela uprave določi splošne in posebne kriterije za izbiro kandidatov za predsednika in člane uprave. Nadzorni svet še določi ponderje posameznih kriterijev, ki sestavljajo kompetenčni model predsednika in članov uprave. Komisija za kadrovska vprašanja in vrednotenje dela uprave nadzornemu svetu predlaga način iskanja kandidatov za predsednika uprave (osebna povabila, razpis) ali njihovo

kombinacijo ter oceni potrebo po sodelovanju z zunanjim strokovnjakom s področja iskanja in selekcije kadrov. Komisija za kadrovska vprašanja in vrednotenje dela uprave natančno preveri izpolnjevanje pogojev ter v življenjepisih navedene reference kandidatov in oblikuje nabor kandidatov za predsednika uprave, z njimi opravi selekcijske razgovore ter opravi rangiranje. Kandidati za predsednika uprave, ki so se uvrstili v najožji izbor, na seji nadzornega sveta predstavijo vizijo razvoja družbe. Nadzorni svet pred imenovanjem predsednika uprave opravi še pogajanja s kandidati glede osnovnih elementov pogodbe in nato izbere ter imenuje predsednika uprave. Nadzorni svet imenuje druge člane uprave na predlog predsednika uprave. Nadzorni svet v sodelovanju s komisijo oceni še sestavo celotne uprave. V primeru, da nadzorni svet ugotovi neustreznost predlaganih kandidatov, se postopek ponovi. Nadzorni svet ponovno imenuje upravo v roku enega leta pred iztekom mandata in praviloma najpozneje tri mesece pred iztekom mandata. Če skupščina družbe izglasuje nezaupnico upravi, se mora nadzorni svet takoj po seji skupščine opredeliti do odpoklica posameznega člana uprave. Ne glede na gornje lahko nadzorni svet po svoji presoji odpokliče upravo iz razlogov, ki jih opredeljuje zakon. Nadzorni svet lahko največ za obdobje enega leta imenuje svoje posamezne člane za začetnega člana uprave, ki nadomešča manjkajočega ali zadržanega člana uprave. Ponovno imenovanje ali podaljšanje mandata je dopustno, če celotni mandat s tem ni daljši od enega leta. Nadzorni svet je dolžan upravo, ki pomanjkljivo izvaja naloge iz svoje pristojnosti, takoj obvestiti o svojih ugotovitvah in mnenjih ter ji določiti najkrajši možni rok za odpravo ugotovljenih pomanjkljivosti. Če uprava v določenem roku ne doseže pričakovanih rezultatov, nadzorni svet odloča o odpoklicu članov uprave. Nadzorni svet družbe ima devet članov, od katerih jih šest voli skupščina družbe z večino glasov navzočih delničarjev, tri pa svet delavcev družbe. Člani nadzornega sveta so izvoljeni za dobo štirih let in so po preteku mandata lahko ponovno izvoljeni. Sklep o predčasnem odpoklicu članov nadzornega sveta predstavnikov delničarjev mora biti sprejet s tričetrtinsko večino prisotnih glasov skupščine, pogoje odpoklica članov nadzornega sveta predstavnikov delavcev pa svet delavcev določi s svojim splošnim aktom.

• spremembah statuta:

Skupščina s tričetrtinsko večino pri sklepanju zastopanskega osnovnega kapitala odloča o spremembah statuta.

3.9. Pooblastila članov poslovodstva, zlasti glede lastnih delnic

Pooblastila članov poslovodstva so opredeljena v nadaljevanju poglavja. Sicer pa uprava nima posebnih pooblastil v zvezi z izdajo ali nakupom lastnih delnic.

3.10. Pomembni dogovori, ki začnejo učinkovati, se spremenijo ali prenehajo na podlagi spremembe kontrole v družbi, ki je posledica javne prevzemne ponudbe

Družbi takšni dogovori niso znani.

3.11. Dogovori med družbo in člani njenega organa vodenja ali nadzora ali delavci, ki predvidevajo nadomestilo, če ti zaradi ponudbe, kot jo določa zakon, ki ureja prevzeme, odstopijo, so odpuščeni brez utemeljenega razloga ali njihovo delovno razmerje preneha

V primeru odstopa člani uprave niso upravičeni do odpravnine, v primeru odpoklica in odpovedi pogodbe o zaposlitvi brez utemeljenega razloga pa so člani uprave upravičeni do odpravnine.

4. Podatki o delovanju skupščine

Skladno z uveljavljeno zakonodajo oziroma Zakonom o gospodarskih družbah je skupščina delničarjev organ družbe, v katerem delničarji uresničujejo svoje pravice v zadevah družbe. Sklicevanje skupščine je urejeno s statutom družbe v skladu z veljavno zakonodajo. Skupščino delničarjev skliče uprava družbe na lastno pobudo, na zahtevo nadzornega sveta ali na zahtevo delničarjev družbe, ki predstavljajo vsaj pet odstotkov osnovnega kapitala družbe. Upravičenec, ki zahteva sklic skupščine, mora ob zahtevi upravi posredovati tudi dnevni red skupščine ter razložen in utemeljen namen in razlog sklica. Uprava skliče zasedanje skupščine delničarjev družbe mesec dni pred zasedanjem z objavo na borznem informacijskem sistemu SEOnet Ljubljanske borze, d.d., Ljubljana in spletnih straneh družbe. V objavi sklica zasedanja skupščine uprava navede čas in kraj zasedanja, določi organe, ki bodo vodili zasedanje, ter dnevni red in predloge sklepov skupščine. Na skupščini dne 4. aprila 2013 so bili delničarji družbe seznanjeni z letnim poročilom in poročilom nadzornega sveta o rezultatih preveritve letnega poročila za poslovno leto 2012 ter s prejemi članov organov vodenja in nadzora. Delničarji so odločali in sprejeli sklep o uporabi bilančnega dobička in podelitvi razrešnice upravi ter nadzornemu svetu za leto 2012, sklep o imenovanju revizorja družbe za revidiranje računovodskega poročila in pregled poslovnega poročila za leto 2013 ter sklepe o imenovanju šestih članov nadzornega sveta, predstavnikov kapitala, za štiriletni mandat. Skupščina se je seznanila tudi z imeni treh izvoljenih članov nadzornega sveta predstavnikov delavcev, ki so po sklepu sveta delavcev nastopili štiriletni mandat 22. februarja 2013.

5. Podatki o sestavi in delovanju organov vodenja in nadzora

Upravljanje družbe Petrol d.d., Ljubljana, deluje po dvotirnem sistemu. Družbo vodi uprava, njeno delovanje pa nadzoruje nadzorni svet. Upravljanje družbe Petrol d.d., Ljubljana, temelji na zakonskih določilih, statutu kot temeljnem pravnem aktu družbe, internih aktih in na uveljavljeni ter splošno sprejeti dobri poslovni praksi.

Delovanje uprave

Družbo Petrol d.d., Ljubljana, vodi uprava samostojno in na lastno odgovornost. Uprava zastopa in predstavlja družbo.

Po statutu upravo sestavljajo predsednik uprave in drugi člani uprave. Skupno število članov uprave znaša najmanj tri in največ šest. Točno število članov uprave, njihovo delovno področje in pooblastila na predlog predsednika uprave določi nadzorni svet družbe s sklepom. En član uprave je vedno delavski direktor, ki soodloča le o tistih vprašanjih, ki se nanašajo na oblikovanje kadrovske in socialne politike, ter nima pooblastila za zastopanje družbe. V letu 2013 je uprava delovala v štiričlanski sestavi. Uprava družbe je problematiko s področja svojih pristojnosti v letu 2013 obravnavala na 67 sejah. Na vseh sejah je uprava vse sklepe sprejela soglasno. Poleg formalnih sej je uprava izvrševala pristojnosti in odgovornosti v dnevnom poslovanju ter pristojnosti in odgovornosti do skupščine, kot jih opredeljuje ZGD-1. Aktivnosti v odnosu do nadzornega sveta je izvajala, kot jih opredeljuje četrto poglavje poslovnika o delu nadzornega sveta. Uprava je nadzornemu svetu redno poročala o poslovanju družbe ter se z nadzornim svetom posvetovala o strategiji, razvoju poslovanja in obvladovanju tveganj družbe. Uprava je del svojih aktivnosti usmerjala tudi v sodelovanje s svetom delavcev in z reprezentativnima sindikatoma delavcev skupine Petrol. Mandat članov uprave traja pet let, z možnostjo ponovnega imenovanja. Predsednik uprave in vsak drug član uprave samostojno in posamično zastopajo družbo, razen delavskega direktorja, ki nima pooblastil za zastopanje družbe. Zakoniti zastopniki potrebujejo soglasje nadzornega sveta za pridobitev ali odsvojitve lastnih delnic družbe, pridobivanje, ustanavljanje ali ukinitvev družb in poslovnih enot, prav tako za najem ali dajanje posojil, ki v posamičnem primeru presegajo pet odstotkov celotnega kapitala družbe, ali za druge posamične investicije, ki presegajo pet odstotkov celotnega kapitala. Soglasje potrebujejo tudi za podelitev prokure in za dovolitev hipotek.

Člani uprave Petrola d.d., Ljubljana, v letu 2013:

Tomaž Berločnik, predsednik uprave

Petletno mandatno obdobje s pričetkom 1. februarja 2011.

Rojen leta 1968. Po izobrazbi univerzitetni diplomirani inženir strojništva in magister poslovodenja in organizacije. Področja in odgovornosti:

- maloprodaja naftnih derivatov,
- nabava naftnih derivatov,
- logistika,
- kadrovske področje,
- investicije in vzdrževanje,
- splošne in pravne zadeve.

Rok Vodnik, član uprave

Petletno mandatno obdobje s pričetkom 30. avgusta 2009. Rojen leta 1970. Po izobrazbi diplomirani inženir elektotehnike in magister poslovodenja in organizacije. Področja in odgovornosti:

- energetika,
- veleprodaja naftnih derivatov,
- nabava in prodaja trgovskega blaga,
- marketing,
- tehnični razvoj, kakovost in varnost.

Janez Živko, član uprave

Petletno mandatno obdobje s pričetkom 30. avgusta 2009. Rojen leta 1973. Po izobrazbi magister poslovnih ved. Področja in odgovornosti:

- finance,
- računovodstvo,
- kontroling,
- informatika.

Samo Gerdin, član uprave/delavski direktor

Nadzorni svet ga je s 24. novembrom 2010 imenoval za delavskega direktorja s petletnim mandatnim obdobjem. Rojen leta 1969. Po izobrazbi je diplomirani inženir kemijske tehnologije. Soodloča o vprašanjih, ki se nanašajo na oblikovanje kadrovske in socialne politike, in ni zakoniti zastopnik.

Naloge in sestava nadzornega sveta

Nadzorni svet družbe Petrol d.d., Ljubljana, v dvotirnem sistemu upravljanja izvaja z zakoni določene naloge, to je naloge nadzorovanja vodenja poslova družbe (vključno z izbiro in imenovanjem uprave) ter naloge v zvezi s pristojnostmi skupščine.

Nadzorni svet družbe Petrol d.d., Ljubljana, po statutu sestavlja devet članov. Člani nadzornega sveta so izvoljeni za dobo štirih let in so po preteku mandata lahko ponovno izvoljeni. Nadzorni svet izmed svojih članov izvoli predsednika in njegovega namestnika. Predsednik nadzornega sveta je vedno predstavnik delničarjev. Predsednik nadzornega sveta zastopa družbo v razmerju do uprave in nadzorni svet

nasproti upravi družbe ter tretjim osebam, če v vsakem konkretnem primeru ni določeno drugače.

V letu 2013 sta delovali naslednji komisiji nadzornega sveta:

1. Revizijska komisija,
2. Komisija za kadrovska vprašanja in vrednotenje dela uprave.

V letu 2013 je skupščina družbe na seji dne 4. aprila 2013 izvolila pet novih članov/predstavnikov kapitala nadzornega sveta z mandatom od 7. aprila 2013 dalje, in sicer člane Iga Grudna, Irena Prijović, Tomaža Kuntariča, Klemena Ferjančiča in Matijo Blažiča, z mandatom od 16. julija 2013 dalje pa enega člana, in sicer Mladena Kaliterno. Kontinuiteta v sestavi je bila ohranjena s tem, da sta funkcijo člana nadzornega sveta do 7. aprila 2013 že opravljala kot predstavnika kapitala Irena Prijović in Tomaž Kuntarič, sicer pa je poleg njih do nastopa novih članov imel mandat do 7. aprila 2013 še Bruno Korelič, do 16. julija 2013 pa Dari Južna. V letu 2013 je nadzorni svet deloval v posameznih obdobjih v sledečih sestavah, in sicer od 1. januarja 2013 do 21. februarja 2013 v sestavi: Tomaž Kuntarič, Irena Prijović, Bruno Korelič, Dari Južna, Franc Premrn, Boštjan Trstenjak, Andrej Tomplak; od 22. februarja 2013 do 6. aprila 2013 v sestavi: Tomaž Kuntarič, Irena Prijović, Bruno Korelič, Dari Južna, Ika Krevzel Panić, Zoran Gračner, Andrej Tomplak; od 7. aprila 2013 do 15. julija 2013 v sestavi: Tomaž Kuntarič, Irena Prijović, Igo Gruden, Klemen Ferjančič, Matija Blažič, Dari Južna, Ika Krevzel Panić, Zoran Gračner, Andrej Tomplak; od 16. julija 2013 do 31. decembra 2013 v sestavi: Tomaž Kuntarič, Irena Prijović, Igo Gruden, Klemen Ferjančič, Matija Blažič, Mladen Kaliterna, Ika Krevzel Panić, Zoran Gračner, Andrej Tomplak.

Člani nadzornega sveta Petrola d.d., Ljubljana, ob koncu poslovnega leta 2013

Tomaž Kuntarič – predstavnik kapitala

Predsednik nadzornega sveta do 7. aprila 2013 in od 22. aprila 2013 dalje, v vmesnem obdobju, od 7. aprila do konstitutivne seje 22. aprila 2013, pa član nadzornega sveta.

Direktor Slovenske odškodninske družbe, d.d.

Za štiriletno mandatno obdobje imenovan na 18. skupščini delničarjev, dne 7. aprila 2009, za nov mandat, od 7. aprila 2013 dalje, pa na 23. skupščini, dne 4. aprila 2013.

Irena Prijović – predstavnica kapitala

Članica nadzornega sveta do 22. aprila 2013 in od tega dne dalje namestnica predsednika nadzornega sveta.

Generalna sekretarka Združenja nadzornikov Slovenije.

Na 20. skupščini delničarjev, dne 6. maja 2010, je bila imenovana kot nadomestna članica za preostanek mandatnega obdobja Tomaža Berločnika, za nov mandat, od 7. aprila

2013 dalje, pa je bila imenovana na 23. skupščini, dne 4. aprila 2013.

Igo Gruden – predstavnik kapitala

Član nadzornega sveta,

član uprave Probanke d.d.

Za štiriletno mandatno obdobje imenovan na 23. skupščini delničarjev, dne 4. aprila 2013, z začetkom mandatnega obdobja 7. aprila 2013.

Klemen Ferjančič – predstavnik kapitala

Član nadzornega sveta,

prokurist družbe Baklus d.o.o.

Za štiriletno mandatno obdobje imenovan na 23. skupščini delničarjev, dne 4. aprila 2013, z začetkom mandatnega obdobja 7. aprila 2013.

Matija Blažič – predstavnik kapitala

Član nadzornega sveta,

upokojenec.

Za štiriletno mandatno obdobje imenovan na 23. skupščini delničarjev, dne 4. aprila 2013, z začetkom mandatnega obdobja 7. aprila 2013.

Mladen Kaliterna – predstavnik kapitala

Član nadzornega sveta,

predsednik uprave Perspektive d.d.

Za štiriletno mandatno obdobje imenovan na 23. skupščini delničarjev, dne 4. aprila 2013, z začetkom mandatnega obdobja 16. julija 2013.

Andrej Tomplak – predstavnik zaposlenih

Petrol Maloprodaja Slovenija d.o.o.

Za štiriletno mandatno obdobje je bil imenovan na 4. seji sveta delavcev, dne 16. februarja 2009. Začetek mandatnega obdobja 22. februarja 2009. Za štiriletno mandatno obdobje je bil ponovno imenovan na 3. seji sveta delavcev, dne 4. februarja 2013, z začetkom novega mandatnega obdobja 22. februarja 2013.

Ika Krevzel Panić – predstavnica zaposlenih

Petrol d.d., Ljubljana, pravno področje.

Za štiriletno mandatno obdobje je bila imenovana na 3. seji sveta delavcev, dne 4. februarja 2013. Začetek mandatnega obdobja 22. februarja 2013.

Zoran Gračner – predstavnik zaposlenih

Petrol d.d., Ljubljana, področje plin in toplota.

Za štiriletno mandatno obdobje je bil imenovan na 3. seji sveta delavcev, dne 4. februarja 2013. Začetek mandatnega obdobja 22. februarja 2013.

[Analiza uspešnosti poslovanja v letu 2013]

Na poslovno okolje sta v letu 2013 še vedno vplivali finančna kriza in gospodarska recesija, ki sta še posebej negativno vplivali na gospodarska gibanja v gradbeništvu, trgovini in prometu, ki sodijo med večje kupce naftnih derivatov in ostalih energentov. Stopnjevali sta se nelikvidnost in plačilna nedisciplin. V skupini Petrol smo predvideni vpliv zaostrenih gospodarskih razmer na poslovanje upoštevali že pri pripravi načrta poslovanja za leto 2013. Sistem za obvladovanje tveganj nam omogoča, da se na dogajanja v poslovnem okolju hitro odzovemo.

Za zmanjševanje negativnih vplivov gospodarske recesije in zaostrene finančne situacije smo v letu 2013 izvajali naslednje ukrepe:

- poostren nadzor nad terjatvami in kreditno izpostavljenostjo do kupcev,
- optimiziranje obsega obratnih sredstev, pri čemer zaloge naftnih derivatov ohranjamo v obsegu, ki zagotavlja varno poslovanje, in
- ohranjanje kreditnih linij pri širokem naboru bank, tako doma kot v tujini, kar nam omogoča nemoteno zagotavljanje likvidnosti skupine Petrol.

Na poslovanje skupine Petrol pomembno vplivata gibanje cen surove nafte in izpostavljenost tečajnim tveganjem. Model oblikovanja cen naftnih derivatov sicer večji del cenovne in valutne izpostavljenosti oziroma gibanja razmerja med dolarjem in evrom prenaša na trg, medtem ko preostali del izpostavljenosti redno nadziramo in ga omejujemo s sklepanjem izvedenih finančnih instrumentov.

Prihodki od prodaje

V skupini Petrol smo v letu 2013 ustvarili 3.947,3 mio EUR prihodkov od prodaje – 5 odstotkov več kot v letu 2012 – kar je rezultat višje prodaje.

Kosmati poslovni izid

Kosmati poslovni izid od prodaje je znašal 337,6 mio EUR, kar je 3 odstotke več kot v letu 2012. Na višino kosmatega poslovnega izida v letu 2013 so v primerjavi z realizacijo v letu 2012 vplivali:

- 11 odstotkov višja količinska prodaja pogonskih goriv (motorni bencini in dizelsko gorivo),
- 1 odstotek višji prihodki od prodaje trgovskega blaga,
- 8 odstotkov višja količinska prodaja utekočinjenega naftnega plina,
- 3 odstotke višja količinska prodaja ekstra lahkega kurilnega olja,
- 7 odstotkov višja količinska prodaja toplotne energije in
- 5 odstotkov nižja količinska prodaja zemeljskega plina.

Skupina Petrol je imela v letu 2013 med finančnimi postavkami evidentirano neto izgubo blagovnih zamenjav in tečajnih razlik, ki je vsebinsko povezana s kosmatim poslovnim izidom naftnih derivatov, v letu 2012 pa bil je neto učinek blagovnih zamenjav in tečajnih razlik pozitiven. Kosmati poslovni izid, prilagojen za neto učinek blagovnih zamenjav in tečajnih razlik, je od doseženega v letu 2012 višji za 2 odstotka.

Stroški

Stroški iz poslovanja skupine Petrol so v letu 2013 znašali 249,7 mio EUR. Kljub širitvi poslovanja v letu 2013 nam je uspelo v primerjavi z letom 2012 stroške znižati za 2,5 mio EUR oziroma 1 odstotek, kar je dokaz uspešnega in racionalnega poslovanja.

Stroški materiala so v letu 2013 znašali 29,5 mio EUR in so se v primerjavi z letom 2012 znižali za 726 tisoč EUR oziroma 2 odstotka predvsem na račun nižjih stroškov energije v družbi Petrol d.o.o. – odprodaja dejavnosti transporta sredi leta 2012, posledično višji stroški prevozov.

Stroški storitev so znašali 114,1 mio EUR in so se glede na leto 2012 znižali za 2 odstotka oziroma 2,2 mio EUR.

- Najvišja postavka med stroški storitev so stroški nadomestil upravljavcem bencinskih servisov, ki znašajo 28,6 mio EUR in so se v primerjavi s preteklim letom znižali za 5 odstotkov oziroma 1,6 mio EUR predvsem na račun nižje prodaje na bencinskih servisih v Sloveniji kot v preteklem letu, deloma pa tudi zaradi prenosa upravljanja večine bencinskih servisov v Bosni in Hercegovini na odvisno družbo Petrol BH Oil Company d.o.o. v zadnjem kvartalu leta 2012.

- Druga največja postavka med stroški storitev so stroški transportnih storitev, ki so znašali 26,6 mio EUR in so se v primerjavi s preteklim letom povečali za 1 odstotek oziroma 236 tisoč EUR predvsem na račun vključitve nove družbe Petrol Geoterm d.o.o. v skupino Petrol in zaradi višje prodaje na trge EU.
- Stroški storitev vzdrževanja osnovnih sredstev so znašali 11,3 mio EUR in so se v primerjavi s preteklim letom povečali za 8 odstotkov oziroma 836 tisoč EUR zaradi višjih stroškov vzdrževanja računalniške opreme, višjih stroškov komunale in snage ter zaradi vključitve nove družbe Petrol Geoterm d.o.o. v skupino Petrol.
- Stroški plačilnega prometa in bančnih storitev so bili realizirani v višini 8,2 mio EUR in so se povečali za 3 odstotke oziroma 215 tisoč EUR. Stroški plačilnega prometa so se povečali zaradi višje prodaje na bencinskih servisih na trgih JV Evrope, v Sloveniji pa so se kljub nižji prodaji povečali zaradi višje provizije na račun povečanja medbančnih provizij. Stroški borznih provizij in bančnih garancij so višji zaradi širitve obsega poslovanja.
- Stroški intelektualnih storitev so znašali 6,5 mio EUR in so se glede na preteklo leto znižali za 5 odstotkov oziroma 322 tisoč EUR predvsem na račun nižjih stroškov svetovanj v povezavi z akvizicijami in zaradi manj študentskega dela.
- Stroški podizvajalcev so bili realizirani v višini 4,1 mio EUR, kar je 15 odstotkov oziroma 749 tisoč EUR manj kot v preteklem letu predvsem zaradi prodaje družbe IGIN iz skupine IGES konec leta 2012.
- Stroški sejmov, reklame in reprezentance so znašali 4,0 mio EUR in so nižji za 17 odstotkov oziroma 822 tisoč EUR zaradi racionalizacije stroškov.
- Stroški storitev varstva okolja, realizirani v višini 1,7 mio EUR, so se v primerjavi z letom 2012 povečali za 8 odstotkov oziroma 122 tisoč EUR. Glavni razlog je v povečanju stroškov v družbi Petrol d.o.o. zaradi zakonskih obveznosti (čiščenje lovilnikov olj, odvoz odpadkov, pridobivanje okoljskih dovoljenj).
- Ostale stroške storitev, ki znašajo 3,4 mio EUR, smo uspeli znižati za 16 odstotkov oziroma 0,6 mio EUR predvsem na račun znižanja stroškov članarin, upravljanja nepremičnin ter nižjih stroškov v Petrol d.o.o. zaradi odprodaje dejavnosti transporta v letu 2012.

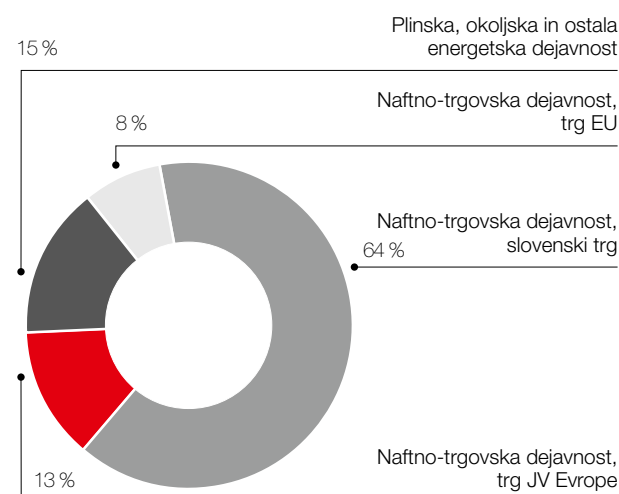
Stroški amortizacije so bili v primerjavi z letom 2012 višji za 4 odstotke oziroma 1,7 mio EUR predvsem zaradi naložb v informacijsko tehnologijo, projekte okoljskih in energetskih rešitev, novih bencinskih servisov in priključitve družbe Petrol Geoterm d.o.o. v skupino Petrol.

Stroški dela so kljub priključitvi družbe Petrol Geoterm d.o.o. v skupino Petrol za 2 odstotka oziroma 1,4 mio EUR nižji od realizacije leta 2012. Razlogi za nižje stroške dela so v nižjih stroških skupinske uspešnosti zaposlenih na korporativnih funkcijah, optimiranju števila zaposlenih tako na bencinskih servisih kot na korporativnih funkcijah v celotni skupini in v manj odpravninah kot v preteklem letu.

Drugi stroški znašajo 5,6 mio EUR in so 3 odstotke oziroma 179 tisoč EUR višji kot v letu 2012. V primerjavi s preteklim letom so se znižali stroški izgube pri prodaji osnovnih sredstev, vendar pa so se povečali stroški vračunanih tožb, in sicer za 1,4 mio EUR glede na preteklo leto.

Neto drugi poslovni prihodki so v primerjavi z letom 2012 nižji za 32 odstotkov predvsem na račun izločitve dejavnosti transporta iz družbe Petrol d.o.o. zunanjemu izvajalcu storitev v letu 2012. **Poslovni izid iz poslovanja** je v letu 2013 znašal 94 mio EUR, kar je 10 odstotkov več kot v letu 2012. **EBITDA**² smo realizirali v višini 133,5 mio EUR in je 9 odstotkov višji od doseženega v letu 2012.

EBITDA skupine Petrol po dejavnostih



V letu 2013 so v primerjavi z letom 2012 višji deleži dobičkov iz naložb, vrednotenih po kapitalski metodi, predvsem na račun višjega pripisanega dobička družbe GEN-I.

V skupini Petrol smo v letu 2013 imeli tudi 40,3 mio EUR neto finančnih odhodkov, kar je 56 odstotkov več kot v letu 2012. V primerjavi z letom 2012 so višji neto odhodki iz

blagovnih zamenjav in tečajnih razlik. Konec leta 2013 smo ponovno vrednotili naložbe in na tej osnovi opravili slabitve naložb in dobrih imen v skupni višini 7,1 mio EUR. V skupini Petrol smo iz naslova previdnosti tudi v letu 2013 evidentirali popravke terjatev, ki so precej višji kot v preteklem letu, na račun odprave in izterjave popravkov terjatev pa smo v letu 2013 evidentirali nižje prihodke kot v letu prej.

Poslovni izid pred davki je bil dosežen v višini 63,4 mio EUR, kar je 7 odstotkov manj kot v letu 2012. **Čisti poslovni izid poslovnega leta** je bil dosežen v višini 52,8 mio EUR, kar je 2 odstotka manj kot v letu 2012.

Celotna sredstva skupine Petrol so na zadnji dan leta 2013 znašala 1.620,3 mio EUR, kar je 3 odstotke več kot konec leta 2012.

Najpomembnejšo postavko med **dolgoročnimi sredstvi** predstavljajo opredmetena in neopredmetena osnovna sredstva, ki znašajo 794,9 mio EUR, in dolgoročne naložbe v skupaj obvladovane in pridružene družbe, ki znašajo 148,5 mio EUR.

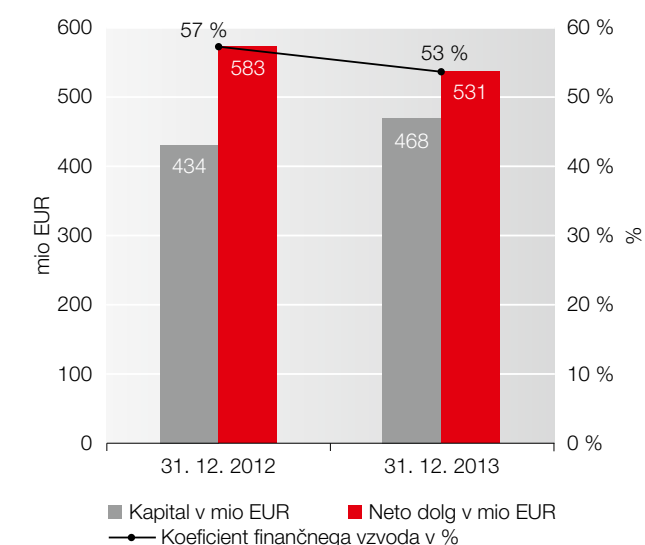
Obvladovanju **kratkoročnih sredstev**, ki predstavljajo 39 odstotkov sredstev skupine Petrol, posvečamo veliko pozornosti. Obseg obratnih sredstev vpliva na obseg zadolževanja tako pri dobaviteljih kot pri bančnih institucijah. Ker pa imamo zagotovljeno kratkoročno kreditiranje doma in v tujini, se lahko hitro odzivamo na spremembe obsega obratnih sredstev. Poslovne terjatve so na zadnji dan leta 2013 glede na stanje konec leta 2012 višje za 7 odstotkov, medtem ko je vrednost zalog 5 odstotkov nižja kot leto prej. Na zadnji dan obravnavanega obdobja je tako imela skupina Petrol 36,8 mio EUR obratnega kapitala³, kar je 56 mio EUR manj kot konec leta 2012.

Vse to je vplivalo na višino in obseg denarnih tokov. **Denarni tokovi** iz poslovnih aktivnosti so v letu 2013 znašali 162,4 mio EUR, kar je 60,2 mio EUR več kot v letu 2012. Ustvarjena lastna sredstva smo v skupini Petrol uporabili za naložbene aktivnosti, izplačilo dividend in vračanje posojil, manjkajoča sredstva pa smo si zagotovili pri bankah.

Razmerje med neto finančnimi obveznostmi⁴ in kapitalom (**kazalnik neto D/K**) je na zadnji dan leta 2013 znašalo 1,13, medtem ko je konec leta 2012 znašalo 1,34. Skupina Petrol je v letu 2013 nadaljevala z izvajanjem strateške usmeritve,

da zmanjša finančni dolg, in z dobrim poslovanjem izboljšala kazalec zadolženosti na kapital. **Koeficient finančnega vzvoda**⁵ je konec leta 2013 znašal 53 odstotkov, konec leta 2012 pa 57 odstotkov.

Kapital, neto dolg in koeficient finančnega vzvoda



Finančni položaj skupine Petrol ostaja na visoki ravni kljub bistveno oteženim pogojem poslovanja, ko se povečujeta nelikvidnost in prezadolženost podjetij v Sloveniji in tujini ter s tem slabša položaj naših kupcev. Z aktivnim dnevnim načrtovanjem denarnega toka in spremljanjem poslovanja naših kupcev ostajamo visoko likvidni in izpolnjujemo kriterije finančne stroke glede kratkoročne in dolgoročne plačilne sposobnosti.

Kapitalska politika, ki temelji na dolgoročnem maksimiranju donosov delničarjev, še vedno sodi med najpomembnejše cilje naše razvojne strategije. Uprava družbe zagovarja dolgoročno stabilno politiko dividend, ki najbolj ustreza tudi dolgoročnim razvojnim ciljem skupine Petrol.

³ Obratni kapital = poslovne terjatve + zaloge – kratkoročne poslovne obveznosti brez obveznosti za nakup družb Instalacija d.o.o. in Petrol d.o.o.

⁴ Neto finančne obveznosti = kratkoročne in dolgoročne finančne obveznosti, zmanjšane za denar in denarne ekvivalente

⁵ Finančni vzvod = neto dolg / (kapital + neto dolg)

² EBITDA = dobiček iz poslovanja + stroški amortizacije brez ekološke amortizacije

[Dogodki po koncu obračunskega obdobja]

Po datumu poročanja ni dogodkov, ki bi pomembno vplivali na prikazano poslovanje v letu 2013.



[Delnica družbe]

Leto 2013 je bilo za vlagatelje na Ljubljanski borzi v povprečju uspešno. Cene delnic na Ljubljanski borzi konec leta 2013 so bile v povprečju višje od cen konec leta 2012. To odraža tudi indeks SBI TOP, ki je konec leta 2013 pridobil 3,2 odstotka glede na vrednost konec leta 2012.

Petrolova delnica je uvrščena v prvo borzno kotacijo, na Ljubljanski borzi pa kotira od 5. maja 1997. V letu 2013 je bil z našo delnico na borzi dosežen promet v višini 24,1 mio EUR in je bil v primerjavi s prometom v letu 2012 nižji za 5,5 odstotka. Delnica Petrola je bila tudi v preteklem letu v družbi najprometnejših delnic na Ljubljanski borzi vrednostnih papirjev.

V letu 2013 je bilo gibanje cene delnice Petrola negativno, indeks SBI TOP pa je pridobil 3,2 odstotka vrednosti. Delnica družbe od 30. decembra 2013 predstavlja v sestavi indeksa SBI TOP 21,35-odstotni delež.

Tečaj delnice je bil konec decembra 2013 v primerjavi s koncem leta 2012 nižji za 7,8 odstotka, medtem ko je od

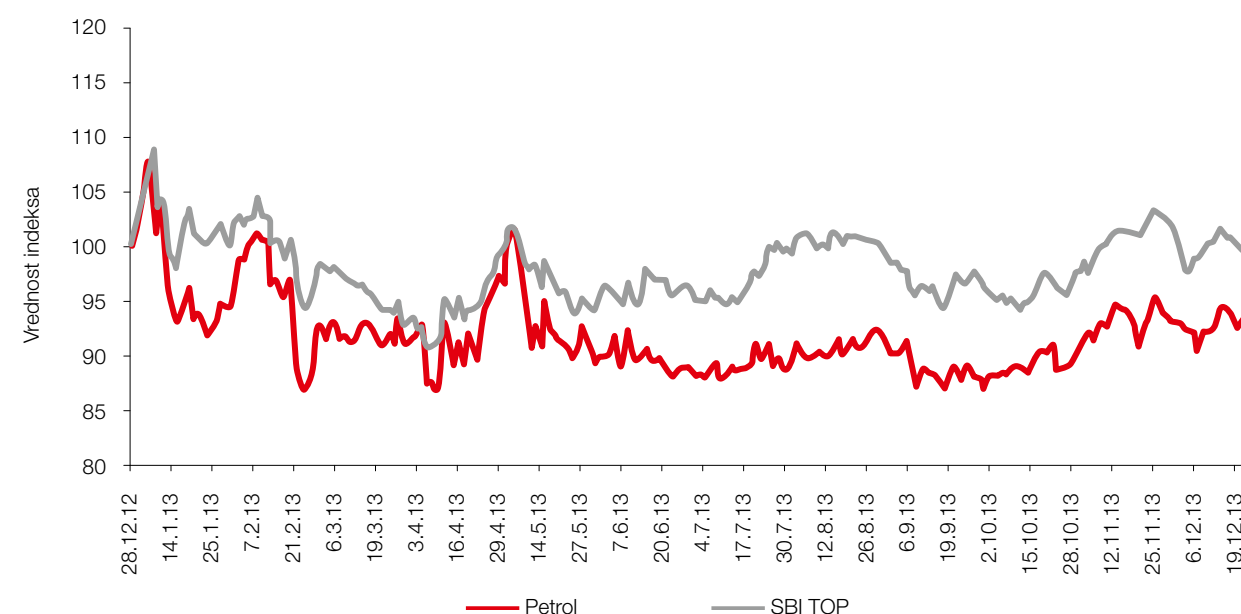
začetka kotacije porasel za dvakrat. Povprečni tečaj delnice Petrola d.d., Ljubljana, ki je v letu 2013 znašal 217,02 EUR, je bil za 18,0 odstotka višji kot leto prej. V letu 2013 se je tečaj Petrolove delnice gibal med 205,0 EUR in 255,0 EUR za delnico.

Promet z delnico in tržna kapitalizacija

Doseženi promet na borzi v letu 2013 v višini 24,1 mio EUR je bil v primerjavi s prometom v letu 2012 nižji za 5,5 odstotka, čeprav je bil povprečni tečaj delnice Petrola v letu 2013 za 18 odstotkov višji v primerjavi s povprečnim tečajem v letu 2012. V skupnem prometu na borznem trgu Ljubljanske borze v višini 391,8 mio EUR je delež prometa z delnico Petrola predstavljal 6,2 odstotka, v prometu z delnicami borznega trga pa 8,0 odstotka. Oba deleža delnice Petrola sta bila v letu 2013 nižja kot leto poprej.

Po prometu se je delnica Petrola d.d., Ljubljana, na Ljubljanski borzi med delnicami uvrstila na četrto mesto. S Petrolovo

Gibanje baznega indeksa za zaključni tečaj delnice Petrola in borznega indeksa SBI TOP v letu 2013 glede na konec leta 2012



Tečaj delnice Petrola 2012 in 2013 v EUR

	2013	2012
Število skupaj izdanih delnic	2.086.301	2.086.301
Najvišji tečaj	255,00	236,40
Najnižji tečaj	205,00	156,20
Povprečni tečaj v tekočem letu	217,02	183,91
Tečaj na zadnji trgovni dan tekočega leta	218,00	236,40
Rast/padec tečaja (zadnji/zadnji trgovni dan v letu)	-7,78 %	52,42 %

delnico je bilo na mesec v povprečju opravljenih za 2,0 mio EUR poslov. V letu 2013 je bilo opravljeno trgovanje z manjšo količino delnic in manjšim številom poslov kot v letu 2012.

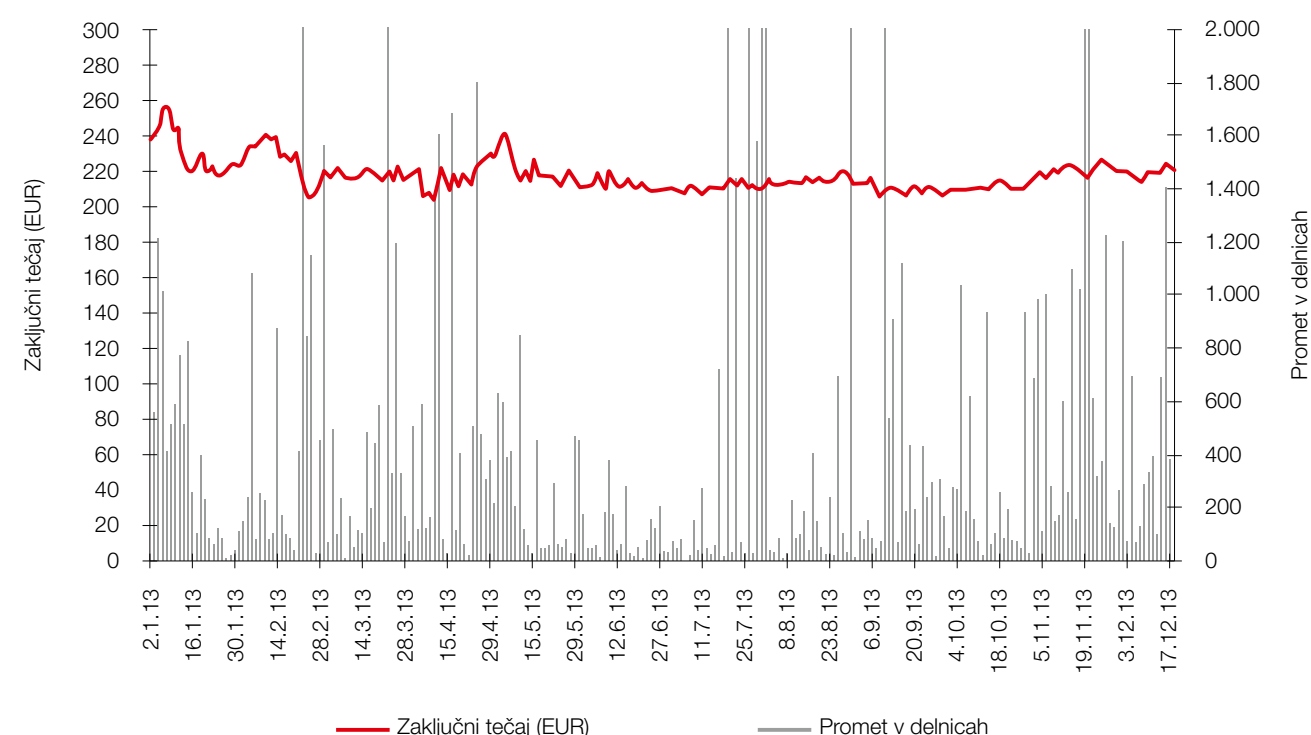
Tržna kapitalizacija Petrola d.d., Ljubljana, je na zadnji trgovni dan leta 2013 znašala 454,8 mio EUR, kar je 8,8 odstotka tržne kapitalizacije borznega trga delnic. Petrol d.d., Ljubljana, je bil po tržni kapitalizaciji na zadnji dan leta 2013 na tretjem mestu.

Ključni finančni kazalniki delnice

Čisti poslovni izid poslovnega leta na delnico (EPS) je znašal 14,65 EUR, denarni poslovni izid na delnico (CEPS) pa je znašal 27,29 EUR. Kapitalska donosnost delnice, izračunana glede na tečaj konec leta 2013 in tečaj konec leta 2012, je bila -7,8-odstotna. To skupaj s 4,2-odstotno dividendno donosnostjo predstavlja -3,6-odstotno donosnost delnice v letu 2013.

Razmerje med tržno ceno delnice konec leta 2013 in njeno knjigovodsko vrednostjo konec leta 2013, ki je znašala 222 EUR, je bilo 0,98 (P/BV) in tako nižje kot konec leta 2012. Razmerje med tržno ceno delnice konec leta 2013 in doseženim čistim poslovnim izidom na delnico pa je znašalo 14,9 (P/E).

Zaključni tečaj in promet s Petrolovo delnico v letu 2013



Lastniška struktura osnovnega kapitala

Struktura osnovnega kapitala Petrola d.d., Ljubljana, se v letu 2013 v primerjavi s koncem leta 2012 ni bistveno spremenila. Največji posamični delničar s 412.009 delnicami ostaja Slovenska odškodninska družba, d.d. Sledita ji Kapitalska družba, d.d., s 172.639 delnicami in NLB d.d. s 126.365 delnicami. Med večjimi posamičnimi delničarji so še Istra-benz d.d., GB d.d., Kranj, Vizija Holding, k.d.d., Vizija holding Ena k.d.d., Hypo bank d.d., Nova KBM d.d. in Češko-slovenska Obchodni Bank, A.S. - Fid. Ob izteku leta je bilo v lasti tujih pravnih in fizičnih oseb 156.173 delnic oziroma 7,49 odstotka vseh delnic. V letu 2013 se je število tujih delničarjev povečalo za 1,2 odstotne točke. Število delničarjev se je s 36.148, kolikor jih je bilo konec leta 2012, znižalo na 35.171.

Grafično je lastniška struktura osnovnega kapitala prikazana v poglavju o upravljanju družbe Petrol d.d., Ljubljana.

Druga pojasnila družbe Petrol d.d., Ljubljana

Prospekt družbe Petrol d.d., Ljubljana, pripravljen ob uvrstitvi delnic družbe Petrol d.d., Ljubljana, v kotacijo na borzi, je objavljen na spletni strani družbe. Vse spremembe prospekta so objavljene v strategiji družbe, letnem poročilu družbe

Petrol d.d., Ljubljana, in javnih objavah družbe Petrol d.d., Ljubljana, dostopnih na spletnih straneh družbe www.petrol.si in spletnih straneh Ljubljanske borze, d.d. – seonet.ljse.si.

Odobreni kapital

Skupščina družbe Petrol d.d., Ljubljana, je dne 6. maja 2010 na svoji 20. skupščini delničarjev sprejela sklep o predlagani statutarni spremembi, s katerim upravo pooblašča, da lahko v soglasju z nadzornim svetom v obdobju petih let po vpisu te spremembe v sodni register brez posebnega sklepa skupščine poveča osnovni kapital družbe do višine polovice osnovnega kapitala, ki obstaja na dan sprejema tega sklepa, kar predstavlja nominalni znesek 26.120.488,52 EUR, in sicer z izdajo novih delnic za vložke (odobreni kapital).

Pogojno povečanje vpoklicanega kapitala

Skupščina družbe Petrol d.d., Ljubljana, v letu 2013 ni sklepala o pogojnem povečanju vpoklicanega kapitala.

Število delnic v lasti članov Nadzornega sveta in Uprave na dan 31. decembra 2013

Ime in priimek	Funkcija	Število delnic	Delež v kapitalu
Nadzorni svet		5	0,00 %
Notranji člani		0	0,00 %
1. Ika Krevzel Panić	Članica nadzornega sveta	0	0,0000 %
2. Zoran Gračner	Član nadzornega sveta	0	0,0000 %
3. Andrej Tomplak	Član nadzornega sveta	0	0,0000 %
Zunanji člani		5	0,00 %
1. Tomaž Kuntarič	Predsednik nadzornega sveta	0	0,0000 %
2. Irena Prijović	Podpredsednica nadzornega sveta	0	0,0000 %
3. Igo Gruden	Član nadzornega sveta	0	0,0000 %
4. Matija Blažič	Član nadzornega sveta	0	0,0000 %
5. Klemen Ferjančič	Član nadzornega sveta	0	0,0000 %
6. Mladen Kaliterna	Član nadzornega sveta	5	0,0002 %
Uprava		260	0,01 %
1. Tomaž Berločnik	Predsednik uprave	0	0,0000 %
2. Janez Živko	Član uprave	40	0,0019 %
3. Rok Vodnik	Član uprave	220	0,0105 %
4. Samo Gerdin	Član uprave – Delavski direktor	0	0,0000 %

Pregled izplačila dividend 2008–2012

Poslovno obdobje	Skupni znesek dividend po sklepu skupščine	Bruto dividenda na delnico
2009	12.309.175,90 EUR	5,90 EUR
2010	15.647.257,50 EUR	7,50 EUR
2011	17.211.983,25 EUR	8,25 EUR
2012	20.863.010,00 EUR	10,00 EUR

Rezerve za lastne deleže

Lastnih delnic družba Petrol d.d., Ljubljana, v letu 2013 ni odkupovala. Na zadnji dan leta 2013 je imela družba 24.703 lastnih delnic oziroma 1,2 odstotka registriranega osnovnega kapitala. Njihova skupna knjigovodska vrednost je 31. decembra 2013 znašala 2,6 mio EUR. Od tržne vrednosti delnic na ta dan je bila nižja za 2,8 mio EUR.

Lastne delnice so bile pridobljene v letih od 1997 do 1999 v skupni višini 36.142 delnic. Lastne delnice sme družba pridobivati le za namene po določbi 247. člena Zakona o gospodarskih družbah (ZGD-1) in za nagrajevanje uprave in nadzornega sveta. Lastne delnice družba porablja v skladu s statutom družbe.

Politika dividend za maksimiranje dolgoročnih donosov

Kapitalska politika, ki temelji na dolgoročnem maksimiranju donosov delničarjev, sodi med najpomembnejše cilje naše razvojne strategije. Uprava družbe zagovarja dolgoročno stabilno politiko dividend. Ta najbolj ustreza dolgoročnim razvojnim potrebam družbe, saj zagotavlja višjo stopnjo predvidljivosti poslovnih donosov in dolgoročno stabilno ceno delnice.

V letu 2013 je bila po sklepu 23. skupščine delničarjev, ki je bila 4. aprila 2013, izplačana bruto dividenda na delnico za leto 2012 v višini 10,00 EUR.

Višina bilančnega dobička

Višina bilančnega dobička Petrola d.d., Ljubljana, je v skladu z ZGD-1 za leto 2013 znašala 20,86 mio EUR.

Redna udeležba na konferencah za vlagatelje in dostopnost informacij

Družba Petrol d.d., Ljubljana nadaljuje z rednim programom sodelovanja z domačimi in tujimi vlagatelji, kar vključuje javne objave, individualne sestanke in predstavitve ter javne predstavitve družbe.

Redno se udeležujemo konferenc za vlagatelje, ki jih vsako leto organizirajo Ljubljanska borza, Dunajska borza, borzne hiše in različne banke. Aprila 2013 smo se udeležili investicijske konference Prve kotacije v Ljubljani v organizaciji Ljubljanske borze ter septembra 2013 sodelovali na spletni konferenci slovenskih družb v organizaciji Alte. V decembru 2013 je družba sodelovala tudi na drugi konferenci, ki jo je organizirala Ljubljanska borza.

Poleg tega smo imeli v letošnjem letu tudi več individualnih sestankov z domačimi in tujimi vlagatelji.

Vse informacije za vlagatelje, vključno s finančnim koledarjem, so objavljene na spletnih straneh družbe. Kontaktna oseba, pristojna za odnose z vlagatelji, je Barbara Jama Živalič, ki ji lahko pišete na naslov investitorji.informacije@petrol.si.

[Poslovna tveganja]

Upravljanje s poslovnimi tveganji

Vse gospodarske družbe se srečujejo z negotovostjo poslovanja, ki je v času gospodarske krize še toliko večja. V skupini Petrol se tega zavedamo, zato imamo politiko upravljanja s poslovnimi tveganji vgrajeno v proces strateškega poslovnega načrtovanja in vsakokratnega operativnega odločanja.

Za kontinuirano spremljanje tveganosti poslovnega okolja imamo v skupini Petrol izdelan celovit sistem za upravljanje s poslovnimi tveganji, s katerim zagotavljamo, da so ključna tveganja, ki jim je družba izpostavljena, pravočasno prepoznana, ocenjena in obvladovana. Obvladovanje poslovnih tveganj je v skupini Petrol vpeto v celotno organizacijsko strukturo in v poslovni proces na vseh ravneh poslovanja.

V letu 2013 smo v skupini Petrol redno spremljali izpostavljenost različnim vrstam tveganja in izvajali aktivnosti za njihovo obvladovanje. Z učinkovitim odzivanjem smo uspešno upravljali posamezna poslovna tveganja in jih zmanjševali.

Dogodki v letu 2013, ki so vplivali na poslovna tveganja in upravljanje z njimi

Nadaljevanje gospodarske recesije in finančne krize sta imeli tudi v letu 2013 močan vpliv na poslovanje podjetij in tudi na upravljanje s poslovnimi tveganji v skupini Petrol. Zato smo bili v skupini Petrol še bolj osredotočeni na upravljanje s finančnimi tveganji, predvsem pa na obvladovanje kreditnega in likvidnostnega tveganja. Najbolj smo bili pozorni na plačilno sposobnost kupcev in s tem na stanje ter kvaliteto terjatev iz poslovanja. Vzdrževanje likvidnosti oziroma kratkoročno plačilno sposobnost družb v skupini Petrol smo zagotavljali s centralnim vodenjem in usklajevanjem tekočih denarnih tokov ter z dogovori z bankami o povečanju in zadržanju kreditnih linij.

Ponudba dolgoročnih finančnih virov se je v letu 2013 tako na slovenskem kot na tujih finančnih trgih zmanjšala in podražila, poleg tega pa so se podaljšali časi odobritve kreditov. Kljub temu smo bili v letu 2013 uspešni pri pridobivanju



dolgoročnih virov. Pridobili smo skoraj 100 mio EUR dolgoročnih kreditov. Finančni položaj skupine Petrol kljub zaostrjenim razmeram ostaja še naprej stabilen.

Ob vseh sprejetih ukrepih v skupini Petrol, ki zadevajo obvladovanje finančnih tveganj, lahko trdimo, da se uspešno prilagajamo spremenjenim razmeram na kapitalskih in finančnih trgih.

Skupina Petrol pridobiva vse pomembnejšo vlogo na področju proizvodnje, prodaje, distribucije in trgovanja z električno energijo, zato tveganjem na tem področju posvečamo večjo pozornost. Za leto 2013 ocenjujemo, da so bila tveganja na področju elektrike glede na obseg poslovanja ustrezno

varovana, vendar pa bomo z rastjo poslovanja v prihodnje procese obvladovanja tveganj pri elektriki še izboljševali.

S sprejetjem dokumenta Krovna politika upravljanja skupine Petrol je bila konec leta 2012 postavljena osnova načelu funkcijske odgovornosti področij matične družbe v odvisnih družbah, ki bo še dodatno pripomogla k enotnemu upravljanju s tveganji v skupini Petrol. V letu 2013 so bili pripravljene tudi Protokoli sodelovanja med področji matične družbe in odvisnimi družbami. Namen protokolov je vzpostaviti funkcijsko odgovornost, izboljšati potek poslovnih procesov ter s tem pridobiti orodje za upravljanje s poslovnimi tveganji.

Petrolov model poslovnih tveganj ter najpomembnejša in najverjetnejša poslovna tveganja

Petrolov model poslovnih tveganj je vsebinsko povezan v sklop 20 skupin poslovnih tveganj, razdeljenih na dve veliki skupini: tveganja okolja in tveganja delovanja.

Odbor za poslovna tveganja je imel v letu 2013 štiri seje. Obravnaval je pripravo Letnega poročila o poslovnih tveganjih skupine Petrol za leto 2012 ter izvedel ocenjevanje poslovnih tveganj in potrdil Poročilo o ocenjevanju poslovnih tveganj skupine Petrol v letu 2013 s profili poslovnih tveganj.

V letu 2013 je bilo izvedeno ponovno ocenjevanje poslovnih tveganj skupine Petrol. Ocenjevanje smo izvedli na enak način in po obstoječi metodologiji ocenjevanja kot v letu 2011, ocenjevanje smo izvedli tudi po posameznih trgih, kjer skupina Petrol posluje. Ocenjevalci so poslovna

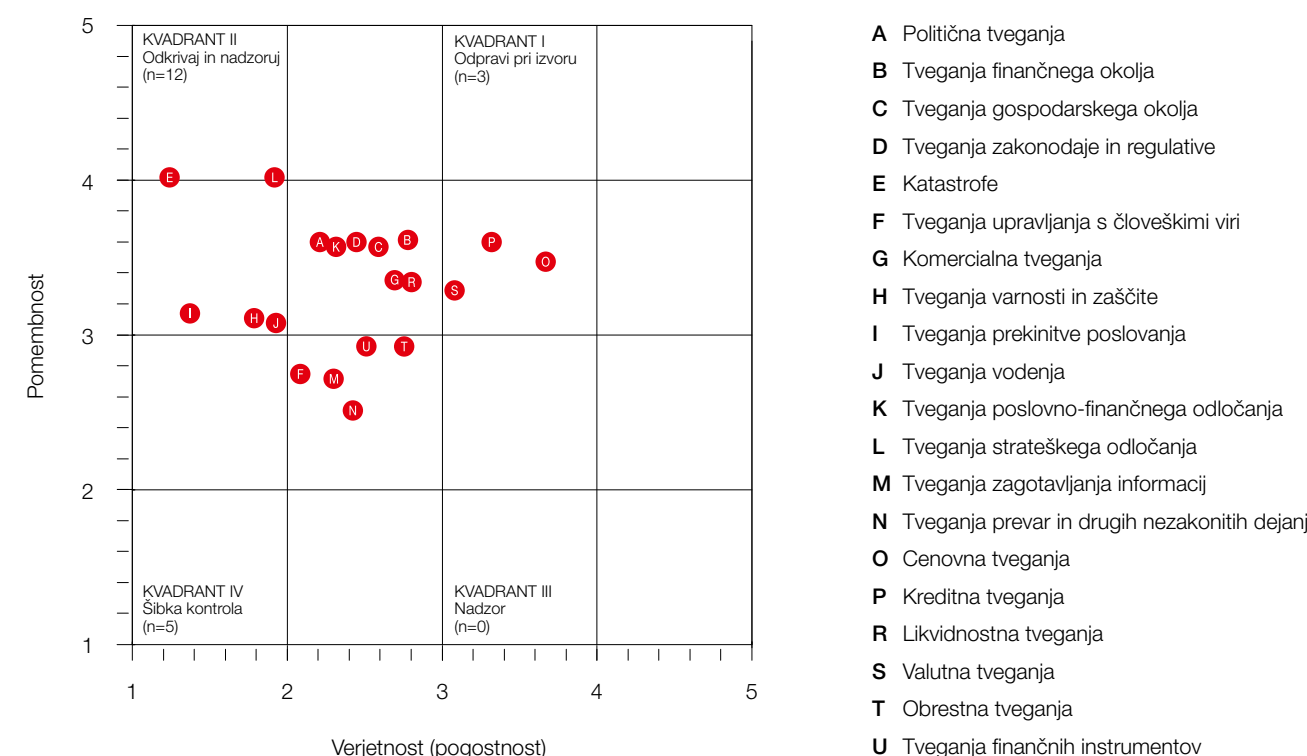
tveganja ocenjevali po dveh kriterijih: po verjetnosti tveganja (pogostnost nastanka dogodka) in po pomembnosti tveganja (potencialna škoda za poslovanje) ter ob predpostavki, da nobeno izmed tveganj ni zavarovano oziroma, da instrumenti za varovanje tveganj ne obstajajo. Tveganja so bila v letu 2013, enako kot v letu 2011, ocenjena s 5-stopenjsko vrednostno lestvico pomembnosti in verjetnosti.

Po rezultatih ocenjevanja poslovnih tveganj iz leta 2013 ostajajo med najpomembnejšimi in najverjetnejšimi poslovnimi tveganji naslednja finančna tveganja: cenovno, kreditno in valutno tveganje. Za nadzor oziroma upravljanje s temi tveganji je potreben najmočnejši kontrolni sistem, ki ga v družbi tudi izvajamo in je podrobneje opisan pri posameznih finančnih tveganjih. Poleg glavnih finančnih tveganj so med najpomembnejšimi in najverjetnejšimi tveganji še likvidnostna tveganja, tveganja finančnega okolja, tveganja gospodarskega okolja, komercialna tveganja, tveganja zakonodaje in regulative, tveganja poslovno-finančnega odločanja ter politična tveganja. Večina tveganj v letu 2013 je dosegla višje povprečne vrednosti zmnožkov pomembnosti in verjetnosti kot v letu 2011.

Končni rezultat ocenjevanja poslovnih tveganj v letu 2013 je popis tveganj, to je katalog skupin tveganj s prikazom najpomembnejših in najverjetnejših tveganj. Analizirali smo tudi obstoječi sistem zavarovanja v smeri prenosa nekaterih poslovnih tveganj na zavarovalnico. Opredelili smo aktivnosti oziroma priporočila za sistematično upravljanje in obvladovanje tveganj.

Razporeditev posameznih poslovnih tveganj po zadnjem ocenjevanju je prikazana v grafikonu, na naslednji strani.

Razporeditev poslovnih tveganj v skupini Petrol po zadnjem ocenjevanju



Skupine poslovnih tveganj v skupini Petrol

I. Tveganja okolja		
I.1. Politična tveganja	I.3. Tveganja gospodarskega okolja	I.5. Tveganja katastrof
I.2. Tveganja finančnega okolja	I.4. Tveganja zakonodaje in regulative	
II. Tveganja delovanja		
II.1. Operativna tveganja	II.2. Tveganja vodenja in odločanja	II.5. Finančna tveganja
II.1.1. Tveganja upravljanja s človeškimi viri	II.2.1. Tveganja vodenja	II.5.1. Cenovna tveganja
II.1.2. Komercialna tveganja	II.2.2. Tveganja poslovno-finančnega odločanja	II.5.2. Kreditna tveganja (tveganja nasprotne strani)
II.1.3. Tveganja varnosti in zaščite	II.2.3. Tveganja strateškega odločanja	II.5.3. Likvidnostna tveganja
II.1.4. Tveganja prekinitev poslovanja	II.3. Tveganja zagotavljanja informacij	II.5.4. Valutna tveganja
	II.4. Tveganja prevar in drugih nezakonitih dejanj	II.5.5. Obrestna tveganja
		II.5.6. Tveganja finančnih instrumentov

Glede na pridobljeno oceno posamične skupine tveganj po pomembnosti in verjetnosti razvrščamo tveganja v štiri kvadrante, ki predstavljajo grobo usmeritev, kakšen kontrolni sistem mora biti postavljen za nadzor nad tveganji oziroma upravljanje z njimi.

V letu 2013 smo upravljali s posamičnimi skupinami tveganj na sledeč način:

I. TVEGANJA OKOLJA

Skupina Petrol se pred tveganji zunanjega okolja varuje s sistematičnim spremljanjem dogajanj v poslovnem okolju ter pravočasnim odzivanjem nanje. Najpomembnejša in najverjetnejša poslovna tveganja med tveganji zunanjega okolja so tveganja finančnega in gospodarskega okolja ter tveganja zakonodaje in regulative. Tveganja katastrof, ki tudi sodijo v to skupino, so sicer pomembna, vendar je njihova verjetnost (pogostnost) nizka. Politična tveganja so bila ocenjena kot

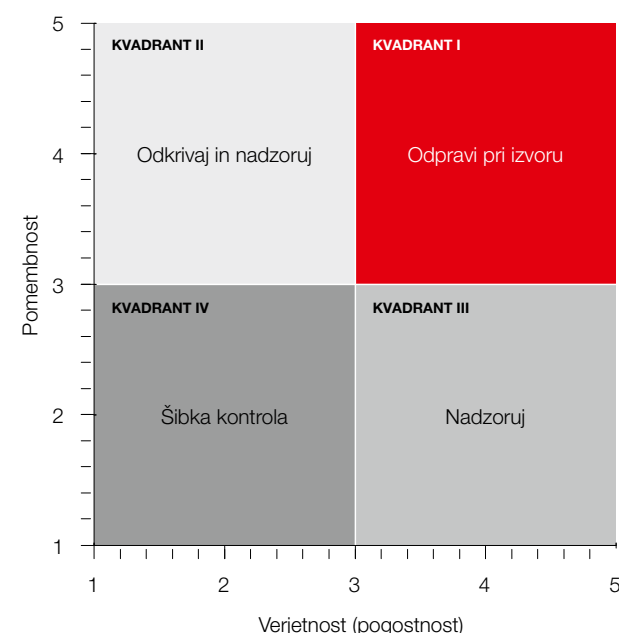
tveganja s srednjo pomembnostjo in verjetnostjo in so se uvrstila v drugi kvadrant.

Tveganja finančnega okolja poizkušamo prepoznavati tudi s pomočjo finančnega načrtovanja oziroma simulacij ter s sodelovanjem s finančnim okoljem (bankami, finančnimi organizacijami, investitorji). Tovrstna tveganja upoštevamo tudi pri pripravi strateškega poslovnega načrta.

S tveganji gospodarskega okolja upravljamo s pomočjo stalnega spremljanja konkurence, analiziranja poslovanja elektroenergetskih, naftnih in plinskih podjetij, s tržnimi in benchmark analizami, merjenjem zadovoljstva kupcev in drugim.

Tveganja zakonodaje in regulative upravljamo prek proaktivnega sodelovanja z institucijami, ki imajo vpliv na spreminjanje relevantne zakonodaje ter analiziramo vplive predlogov relevantnih novih zakonov ali sprememb na poslovanje skupine Petrol.

Shema upravljanja s poslovnimi tveganji v skupini Petrol in način kontroliranja



II. TVEGANJA DELOVANJA

Tveganja delovanja vključujejo operativna tveganja, tveganja vodenja in odločanja, tveganja zagotavljanja informacij, tveganja prevar in drugih nezakonitih dejanj ter finančna tveganja.

II.1. Operativna tveganja

Operativna tveganja predstavljajo skupino tveganj, ki vključuje tveganja upravljanja s človeškimi viri, komercialna tveganja, tveganja varnosti in zaščite ter tveganja prekinitve poslovanja. Med njimi so po zadnjem izvedenem ocenjevanju najpomembnejša in najverjetnejša komercialna tveganja.

Med komercialna tveganja uvrščamo tveganja nezadovoljstva kupcev, tveganja omejenih virov dobav proizvodov iz nafte in drugega blaga, tveganja neučinkovitih zaveznih tveganj, tveganja neučinkovitih distribucijskih kanalov, tveganja ne-kakovostno opravljenih storitev ali prodaje ne-kakovostnih proizvodov in storitev. Pred temi oblikami poslovnih tveganj se v skupini Petrol varujemo z rednimi ocenjevanji bencinskih servisov, z merjenjem zadovoljstva kupcev, s celostnim nadzorom nad dobavitelji, s kontrolo kakovosti proizvodov, z izdelanim sistemom reševanja reklamacij, z rednim izobraževanjem prodajalcev in potnikov.

II.2. Tveganja vodenja in odločanja

Z operativnimi tveganji so tesno povezana tudi tveganja vodenja in odločanja. Mednje sodijo tveganja vodenja,

tveganja poslovno-finančnega odločanja in tveganja strateškega odločanja, kjer so med njimi po zadnjem ocenjevanju najpomembnejša in najverjetnejša tveganja vodenja.

Tveganja vodenja obvladujemo z rednim merjenjem organizacijske klime v celotni skupini Petrol, s sistemom letnih pogovorov ter z merjenjem kakovosti internih storitev. Tveganja poslovno-finančnega odločanja obvladujemo z izvajanjem in izboljševanjem različnih organizacijskih predpisov ter z rednim spremljanjem poslovanja in poročanjem različnim deležnikom. Tveganja strateškega odločanja pa zmanjšujemo z jasno strategijo, kontrolo izvajanja strategije ter z letnimi konferencami.

II.3. Tveganja zagotavljanja informacij

Tveganja zagotavljanja informacij sodijo po zadnjem ocenjevanju med najmanj verjetna (pogosta) in najmanj pomembna tveganja, kljub temu pa niso zanemarljiva. Zato je upravljanje s tveganji, ki se nanašajo na ustreznost in varnost informacijsko-komunikacijske tehnologije, nujno in zahteva stalno aktivnost na tem področju. Pomembno je pravočasno in popolno zagotavljanje informacij o novih poslovnih procesih, produktih in storitvah vsem vpletenim področjem.

II.4. Tveganja prevar in drugih nezakonitih dejanj

Upravljanje s tveganji prevar in drugih nezakonitih dejanj prav tako zahteva neprekinjen nadzor in kontrolo, kljub njihovi nizki stopnji verjetnosti (pogostosti) in pomembnosti.

II.5. Finančna tveganja

Med vsemi poslovnimi tveganji so najbolj izpostavljena finančna tveganja. Najpomembnejša in najverjetnejša finančna tveganja so cenovna, kreditna in valutna tveganja, medtem ko so likvidnostna tveganja, obrestna tveganja in tveganja finančnih instrumentov manj izpostavljena. Podrobnejše informacije o izpostavljenosti posameznemu finančnemu tveganju in razkritja v zvezi s finančnimi instrumenti in tveganji so v računovodskih pojasnilih v poglavju Finančni instrumenti in tveganje.

Cenovna in valutna tveganja

V skupini Petrol kupujemo proizvode iz nafte po tržnih pogojih tujih nakupnih trgov in jih plačujemo večinoma v USD. Prodaja poteka v lokalnih valutah. Ker sodita svetovni naftni trg in trg ameriškega dolarja med najbolj nestabilne svetovne trge, je skupina Petrol pri opravljanju svoje temeljne dejavnosti izpostavljena tako cenovnemu tveganju – spremembam cen naftnih derivatov, kot tudi valutnemu tveganju – spremembam tečaja EUR/USD. Model oblikovanja cen naftnih derivatov nam omogoča prenašanje gibanj svetovnih cen naftnih derivatov in deviznih tečajev na domače prodajne

Vrednosti ključnih deviznih tečajev v letu 2013 in 2012

tečaj za 1 EUR	Vrednost na 31. 12. 2012	Vrednost na 31. 12. 2013	% spremembe (2013/2012)	Najnižja vrednost v letu 2013	Najvišja vrednost v letu 2013	Povprečna vrednost v letu 2013
USD	1,3183	1,3783	5 %	1,2768	1,3805	1,3281
HRK	7,55	7,625	1 %	7,4446	7,646	7,5786
RSD	113,39	114,14	1 %	110,43	114,96	112,94

cene. Tako je izpostavljenost skupine Petrol cenovnemu in valutnemu tveganju močno zmanjšana.

Pri dobavi električne energije končnim odjemalcem je matična družba cenovno in količinsko tveganje ustrezno obvladovala z uskladitvijo nabavnih pogojev pri dobaviteljih na eni strani s prodajnimi pogoji do kupcev na drugi strani. Prizadevamo si, da z obvladovanjem tveganj pri elektriki sledimo hitri rasti obsega poslovanja na tem segmentu.

Obvladujoča družba spremlja in nudi svetovanje pri sklepanju zavarovanj pred valutnimi tveganji tudi za odvisne družbe. Predvsem gre za tveganja zaradi spremembe tečaja EUR/HRK na Hrvaškem. Posebej v ta namen smo izdelali analizo vpliva gibanja tečaja EUR/HRK na poslovanje družb na Hrvaškem, ki jo tekoče ažuriramo, in predlog varovanja tečajnega tveganja. Ker tečaj EUR/HRK v letu 2013 ni imel velikih nihanj, nismo sklepali terminskih poslov za varovanje tečaja. Na hrvaškem trgu smo tečajno tveganje pri nabavi zmanjšali z bistvenim povečanjem nabave neposredno na hrvaškem trgu v HRK.

Tudi v Srbiji se pri poslovanju srečujemo s tveganjem tečaja EUR/RSD. Nabava na srbskem trgu poteka v RSD in s tem se v večji meri izognemo tečajnim tveganjem.

V transakcije z izvedenimi finančnimi instrumenti vstopamo izključno zaradi zavarovanja pred cenovnimi in valutnimi tveganji in ne iz špekulativnih razlogov.

Kreditna tveganja

Sistem upravljanja s terjatvami iz poslovanja omogoča učinkovito upravljanje kreditnega tveganja. V letu 2013 smo se posvetili popisu procesa upravljanja s terjatvami in vzpostavili dodatnih obrambnih mehanizmov za obvladovanje operativnega tveganja pri obvladovanju kreditnega tveganja. Skladno z Navodilom o upravljanju s terjatvami do pravnih oseb smo aktivnejši pri izterjavi, v primeru neplačila pa se hitreje odločamo za prenehanje prodaje kupcem na odprto in hitreje uporabimo pravna sredstva za poplačilo terjatev. Posebno pozornost namenjamo individualni obravnavi velikih kupcev oziroma kupcev z odprtimi terjatvami nad 250.000 EUR. Tudi v letu 2013 nadaljujemo z izvajanjem zaostrenih pogojev

za odobritev višine izpostavljenosti (limita) do posameznega kupca in povečujemo obseg prvovrstnih instrumentov zavarovanja kot pogoja za odobritev prodaje (hipoteke, zastave, bančne garancije, akreditivi, zavarovanja pri SID – Prvi kreditni zavarovalnici d.d. Ljubljana ter drugih zavarovalnicah, varščine, korporativne garancije, poročstva). Že konec leta 2012 smo začeli uvajati nov instrument zavarovanja in plačila – izvršnico. Za zavarovanje kreditnega tveganja v naših družbah na Hrvaškem imamo sklenjeno pogodbo pri HKO d.d. Zagreb.

Intenzivno se ukvarjamo z obvladovanjem terjatev do velikih kupcev v Sloveniji, hkrati posvečamo veliko pozornosti tudi izterjavi terjatev na trgih JV Evrope, na katerih je plačilna sposobnost gospodarskih subjektov še slabša kot v Sloveniji. Terjatve sistematično spremljamo po starosti, po regijah in organizacijskih enotah, po kakovosti in po posameznih kupcih. Za spremljanje uporabljamo enotno računalniško aplikacijo za upravljanje s terjatvami, ki nam omogoča avtomatski nadzor nad izpostavljenostjo do posameznega kupca ter takojšnje ukrepanje. Uvedli smo tudi organizacijsko in računalniško centraliziran nadzor nad prejetimi instrumenti za zavarovanje terjatev do kupcev.

Kreditno tveganje je bilo med finančnimi tveganji najpomembnejše tveganje, ki mu je bila skupina Petrol izpostavljena pri prodaji produktov in storitev fizičnim in pravnim osebam v letu 2013 in ga je obvladovala z zgoraj opisanimi ukrepi.

Kljub splošnemu poslabševanju finančne moči naših kupcev zaradi likvidnostnih težav, zmanjševanja proizvodnje in prodaje ter upada izvoza ocenjujemo, da skupina Petrol zadovoljivo obvladuje kreditno tveganje. Naša ocena temelji na vrsti produktov, ki jih prodajamo, na tržnem deležu, velikem številu kupcev, velikem številu instrumentov zavarovanj in večjem obsegu zavarovanih terjatev. Kljub temu se tudi v skupini Petrol ne moremo izogniti posledicam velikega števila stečajev, prisilnih poravnjav in osebnih stečajev.

Likvidnostna tveganja

Finančna kriza na slovenskem in svetovnem finančnem trgu je povzročila, da je bančni sektor bistveno previdnejši pri financiranju posameznikov in podjetij.

Kljub temu smo v letu 2013 uspeli za skupino Petrol pridobiti zadosten obseg kratkoročnih sredstev, ki nam je omogočal dobro kratkoročno financiranje. Nivoji cen naftnih derivatov so v letu 2013 zahtevali še vedno visok obseg kratkoročnega financiranja, ki smo ga uspešno zagotavljali. Napovedi cen naftnih derivatov kažejo za prihodnje mesece nekoliko nižje ravni cen, kot so bile v letu 2013, ki pa še vedno ostajajo na visokih ravneh. Kljub trenutnim napovedim glede trenda cen smo ves čas aktivni v pogovorih z bankami za povečanje obstoječih kreditnih linij ter v pridobivanju kreditnih linij pri novih bankah.

Na področju kratkoročnega financiranja smo konec marca 2013 uspešno izvedli tretjo izdajo komercialnih zapisov družbe v višini 60 mio EUR, konec septembra 2013 pa še četrto izdajo komercialnih zapisov v višini 56 mio EUR. Tako tretja kot četrta zaporedna izdaja komercialnih zapisov sta bili zelo dobro sprejeti s strani investitorjev, saj je bil interes investitorjev velik in smo pri obeh izdajah zvišali skupno nominalno vrednost izdaje s prvotno predvidenih 50 mio EUR na 60 oziroma 56 mio EUR. To je rekordno velika izdaja podjetniških vrednostnih papirjev v Sloveniji. Obrestna mera pri četrti izdaji je 3,4 odstotka letno, pri tretji pa je bila 3,8 odstotka letno. Kljub znižanju obrestne mere pri četrti izdaji v primerjavi s tretjo izdajo komercialnih zapisov je bilo povpraševanje vlagateljev še vedno veliko.

Zadnje uspešne izdaje komercialnih zapisov kažejo na veliko zaupanje in ugled, ki ga Petrol uživa na mednarodnih in domačih finančnih trgih.

Banke imajo zmanjšano možnost odobritve dolgoročnih virov in potrebujejo bistveno več časa za odobravanje dolgoročnih kreditov, kljub temu pa smo v letu 2013 pridobili potreben obseg dolgoročnih virov za financiranje poslovanja in investicijsko dejavnost.

Veliko pozornosti in previdnosti je potrebno posvetiti vodenju denarnega toka predvsem na področju planiranja prilivov iz prodaje na odlog, saj ima zaradi splošnega povečanja plačilne nediscipline in upada prodaje precej naših kupcev težave s financiranjem poslovanja.

Skupina Petrol je sposobna v vsakem trenutku izpolniti vse dospelne obveznosti. Predvsem uspešno poslovanje skupine Petrol zagotavlja skupini dolgoročno plačilno sposobnost in povečuje njen lastniški kapital.

Obrestna tveganja

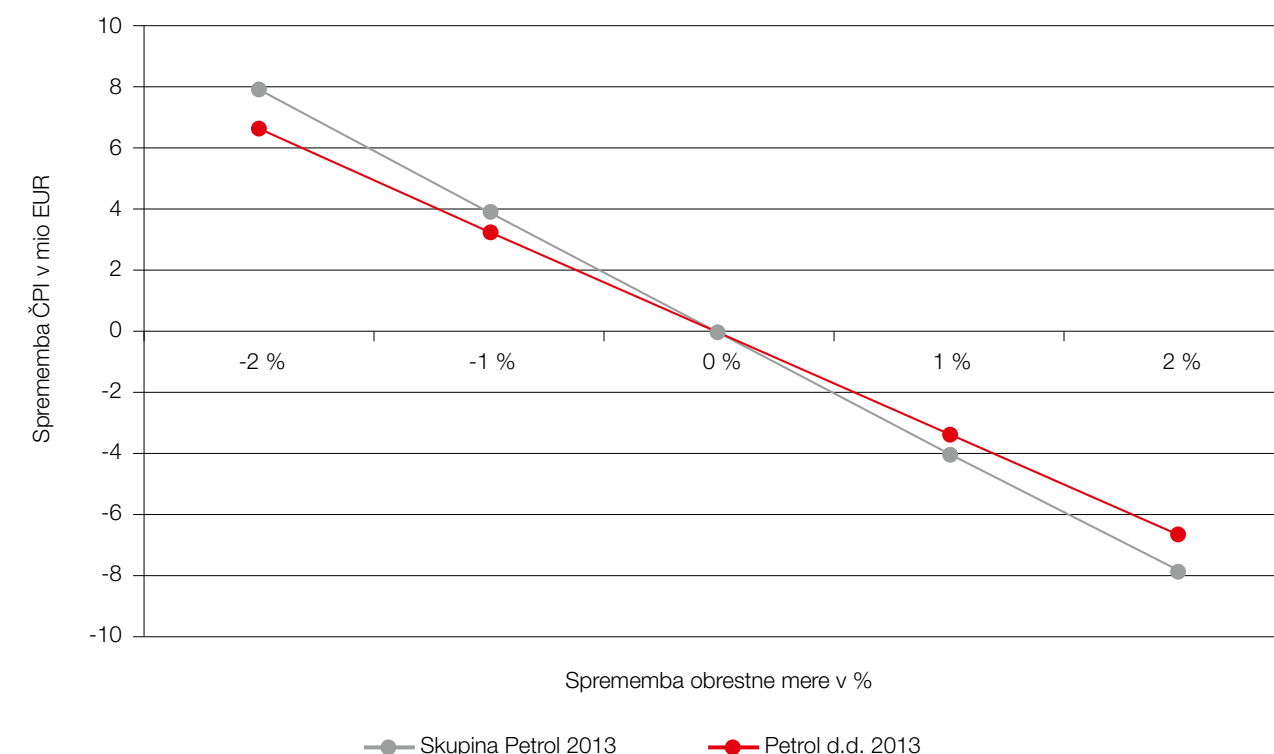
V skupini Petrol tekoče spremljamo izpostavljenost obrestnemu tveganju. Obvladujoča družba ima dolgoročne kredite z variabilno obrestno mero vezane na EURIBOR. Povprečna vrednost EURIBOR-ja je bila v letu 2013 nižja od povprečne vrednosti v letu 2012 ter nekoliko višja kot konec leta 2012. EURIBOR tako ostaja še vedno na zelo nizkih ravneh. Skupna obrestna mera, po kateri se zadolžuje skupina Petrol, je bila konec leta 2013 nižja kot konec leta 2012. Razlog je v nižjem EURIBOR-ju, v zapadlih obrestnih zamenjavah z visoko fiksirano obrestno mero iz preteklih let ter v obrestni meri za kratkoročno zadolževanje, kjer dosegamo zelo konkurenčne nizke nivoje.

Za zavarovanje obrestne izpostavljenosti del variabilne obrestne mere spremenimo v fiksno z uporabo izvedenih finančnih instrumentov. V skladu z internimi pravili obrestno izpostavljenost zavarujemo do višine 75 odstotkov neto obrestne pozicije skupine Petrol. Pri odločitvi o dodatnem zavarovanju upoštevamo napovedi gibanj obrestnih mer in se glede na tržne razmere odločimo, kdaj in s katerimi instrumenti bomo izvedli zavarovanje. V letu 2013 smo sklepali obrestna zavarovanja v povezavi z najemom novih dolgoročnih kreditov, kjer smo del kredita z variabilno obrestno mero spremenili v fiksno. Poleg tega smo izdali tudi komercialne zapise s fiksno obrestno mero. Skupen znesek sklenjenih obrestnih zavarovanj v letu 2013 z upoštevanjem izdajo komercialnih zapisov je bil 116 mio EUR. Stanje sklenjenih obrestnih zavarovanj z upoštevanimi komercialnimi zapisi konec leta 2013 je bilo 376 mio EUR.

Notranja revizija

Notranja revizija organizacijsko deluje kot samostojna in neodvisna podporna funkcija v okviru obvladujoče družbe od leta 2002 in je neposredno odgovorna predsedniku uprave. Deluje na ravni celotne skupine Petrol. Cilj delovanja

Vpliv spremembe obrestne mere na čisti poslovni izid



notranje revizijske funkcije je podajati objektivna zagotovila ter svetovati upravi in vodstvu na vseh ravneh pri varovanju premoženja, izboljšanju kakovosti in učinkovitosti poslovanja skupine Petrol. S tem pomaga uresničevati strateške in poslovne cilje z načeli najboljše prakse. Notranja revizija deluje v skladu z Listino in Pravilnikom o delu notranje revizije, ravna po načelih neodvisnosti, strokovnosti in nepristranskosti ter etičnih načelih kot temeljnih načelih revizijske stroke.

Letne načrte dela notranje revizije potrjuje uprava in revizijska komisija nadzornega sveta. Notranja revizija o svojem delu redno poroča upravi in vsaj četrtletno revizijski komisiji nadzornega sveta. Revizijski komisiji je v letu 2013 poročala o vseh opravljenih pregledih, ugotovitvah in predlaganih ukrepih za izboljšanje nadzornih kontrol in upravljanja s tveganji v skupini Petrol ter četrtletno o opravljenem delu notranje revizije in izvajanju predlaganih ukrepov.

Tudi v letu 2013 je notranja revizija izvajala določene postopke s ciljem kakovostnejšega dela:

- zaradi sprememb v poslovanju skupine Petrol in v okolju je pripravila posodobljen nabor področij/procesov v skupini Petrol ("audit universe"),
- pripravila je novo oceno tveganj po procesih in organizacijskih enotah skupine Petrol, ki temelji na COSO metodologiji, z upoštevanjem pomembnosti procesa in datuma zadnjega notranjerevizijskega pregleda,

- na podlagi nove ocene tveganj je bil novembra 2013 potrjen načrt dela notranje revizije za leto 2014,
- izvajala je postopke merjenja učinkovitosti notranjega revidiranja.

Delovanje notranjih kontrol v maloprodajni mreži skupine Petrol je preverjala posebna skupina za to usposobljenih strokovnjakov, ki nadzorujejo predvsem dve področji: blagovno in finančno spremljanje poslovanja bencinskih servisov, logistike in skladišč.

Notranja revizija je v letu 2013 opravila 21 revizijskih pregledov, od tega 9 izrednih pregledov in 3 preiskave. Vsi redni revizijski pregledi so bili opravljeni po sistemu "System Based Auditing" s ciljem preveritve: poštenosti računovodskega poročanja, usklajenosti z zakonodajo in notranjimi predpisi, izvajanjem strategije skupine Petrol in smotnostjo izvajanja procesa. Vsebinsko je bilo največ pozornosti namenjene preverjanju učinkovitosti upravljanja s finančnimi tveganji in poslovanju odvisnih družb na trgih JV Evrope.

Poleg rednih in izrednih revizijskih pregledov je notranja revizija v letu 2013 redno spremljala uresničevanje predlaganih ukrepov iz preteklega in tekočega leta ter skladno z nalogo uprave sodelovala pri petih projektih družbe v povezavi s sistemom upravljanja tveganj v skupini Petrol.

Vrednosti obrestne mere EURIBOR v letu 2013 in 2012

	Vrednost na 31. 12. 2012	Vrednost na 31. 12. 2013	% spremembe (2013/2012)	Najnižja vrednost v letu 2013	Najvišja vrednost v letu 2013	Povprečna vrednost v letu 2012	Povprečna vrednost v letu 2013
6-mesečni EURIBOR	0,320 %	0,389 %	22 %	0,316 %	0,393 %	0,828 %	0,336 %
3-mesečni EURIBOR	0,187 %	0,287 %	53 %	0,188 %	0,298 %	0,574 %	0,220 %
1-mesečni EURIBOR	0,110 %	0,216 %	96 %	0,109 %	0,245 %	0,326 %	0,129 %



POSLOVNE DEJAVNOSTI

Imamo že več kot
500 tisoč
zvestih članov Petrol kluba.

[Naftno-trgovska dejavnost]

Odločujoči vplivi na poslovanje

Na oblikovanje cen naftnih derivatov vplivajo predvsem državna regulativa oblikovanja cen naftnih derivatov, gibanje cen nafte na svetovnem trgu in gibanje tečaja ameriškega dolarja.

Oblikovanje cen naftnih derivatov

Slovenija

V Sloveniji so se cene oblikovale v skladu z Uredbo o oblikovanju cen naftnih derivatov, ki je bila v veljavi od 9. oktobra 2012 do 9. oktobra 2013. Modelska marža za naftne derivate, ki so državno regulirani, je bila v Uredbi o oblikovanju cen naftnih derivatov določena v fiksnih zneskih (motorni bencini 0,08530 EUR za liter, dizelsko gorivo 0,07998 EUR za liter in ekstra lahko kurilno olje 0,05265 EUR za liter).

Bruto marže proizvodov iz nafte v Sloveniji so še vedno pod evropskim povprečjem. Pri motornih bencinih so dosegale 76 odstotkov povprečne bruto marže v državah EU, pri dizelskem gorivu 62 odstotkov, pri ekstra lahkem kurilnem olju pa le 51 odstotkov.

Vlada Republike Slovenije je oktobra 2013 sprejela novo Uredbo o oblikovanju cen naftnih derivatov, ki bo v veljavi od 9. oktobra 2014. Sistem oblikovanja cen in višina modelsko določene bruto marže ostajata nespremenjena.

Oblikovanje prodajnih cen goriv na Hrvaškem

Cene naftnih derivatov so se v letu 2013 oblikovale v skladu s "Pravilnikom o utvrđivanju najvišjih maloprodajnih cen naftnih derivatov". Predpisana metodologija oblikovanja najvišjih dovoljenih prodajnih cen goriv je podobna metodologiji, ki velja v Sloveniji, usklajevanje cen pa je prav tako vezano na spremembo borznih cen na naftnem trgu in spremembo tečaja dolarja glede na nacionalno valuto. Prodajne cene naftnih derivatov so se spreminjale vsakih 14 dni po predpisani metodologiji, pri čemer se je maloprodajna cena lahko znižala do največ 6 odstotkov in povečala za največ 3 odstotke glede na predhodno modelsko obdobje.

Bruto marža je bila določena v fiksnem znesku, 3. septembra 2013 pa je bila znižana z 0,76 HRK (0,101 EUR) na 0,66 HRK (0,088 EUR) za liter dizelskega goriva in motornih bencinov ter z 0,58 HRK (0,077 EUR) na 0,50 HRK (0,067 EUR) za liter ekstra lahkega kurilnega olja. V maloprodajno ceno niso več vključene dajatve za obvezne zaloge in premija za spodbujanje proizvodnje biogoriv, temveč je vlada Republike Hrvaške po evropski direktivi formirala nove trošarine: 3,46 HRK (0,461 EUR) za liter motornega bencina, 2,66 HRK (0,354 EUR) za liter dizelskega goriva in 0,423 HRK (0,056 EUR) za liter ekstra lahkega kurilnega olja.

Maloprodajne cene so še vedno lahko tudi nižje od najvišje dovoljene, na avtocestah in nekaterih bencinskih servisih (navtični bencinski servisi) ob morski obali pa so lahko tudi višje od modelsko določene. Naftni trgovci lahko od junija 2013 samostojno določijo ceno za naftne derivate, ki imajo dodane aditive, s pogojem, da morajo kupcem omogočiti tudi nakup posameznega naftnega derivata brez dodanih aditivov.

Na Hrvaškem je bil 31. januarja 2014 sprejet zakon, ki uvaja popolno liberalizacijo cen.

Oblikovanje prodajnih cen goriv v Bosni in Hercegovini

Cene naftnih derivatov na trgu Bosne in Hercegovine niso državno regulirane in se oblikujejo prosto po pogojih trga. Spreminjajo se tedensko, pri čemer v Federaciji Bosni in Hercegovini štiri dni pred uporabo novih maloprodajnih cen trgovci o tem obvestijo Federalno ministrstvo za trgovino, medtem ko v Republiki Srbski ni obveznosti glede predhodnega obveščanja o spremembah cen. Maloprodajne cene goriv se zaradi prostega oblikovanja cen razlikujejo glede na lokacijo bencinskega servisa. V Republiki Srbski so maloprodajne cene nižje, ker tam glede na vire oskrbe dosegajo nižje nabavne cene, čedalje močnejša pa je nelojalna konkurenca, ki z dampinškimi cenami in slabo kvaliteto goriva bistveno otežuje Petrolov položaj na trgu. Problemi z nelojalno konkurenco so se pojavljali tudi v Federaciji Bosni in Hercegovini.

Oblikovanje prodajnih cen goriv v Srbiji

Cene naftnih derivatov na trgu Srbije od 1. januarja 2011, ko je začela veljati nova zakonodaja, ki liberalizira naftni trg v Srbiji (prost uvoz nafte in njenih derivatov), niso več državno regulirane in se oblikujejo prosto po pogojih trga.

Oblikovanje prodajnih cen goriv v Črni gori

Cene naftnih derivatov se v Črni gori oblikujejo v skladu z "Uredbo o načinu obrazovanja maksimalnih maloprodajnih cen", ki je v veljavi od 1. januarja 2011. Cene se spreminjajo vsakih štirinajst dni, če se cene na naftnem trgu (Platts European Marketscan) ter tečaj evra in dolarja spremenijo za več kot 5 odstotkov. Metodologija izračunavanja cene poleg cen nafte na trgu ter gibanja tečaja evra in dolarja vključuje takse, stroške za pretovor, manipuliranje in provizijo banke, skladiščenje, transport, stroške distribucije, maloprodajne stroške, dajatve (trošarine) ter maržo za naftna podjetja. Bruto marža je določena v fiksnem znesku, in sicer 0,063 EUR za liter motornega bencina, 0,064 EUR za liter evrodizelskega goriva ter 0,076 EUR za liter ekstra lahkega kurilnega olja.

Oblikovanje prodajnih cen goriv na Kosovu

Cene naftnih derivatov na Kosovu v maloprodaji in veleprodaji niso državno regulirane. Le cene pri prodaji naftnih derivatov državnim institucijam in podjetjem se oblikujejo v skladu s predpisano metodologijo, ki upošteva mesečno povprečje tržne cene ter gibanje tečaja ameriškega dolarja in evra, logistične stroške ter maksimalno maržo. Ta cena predstavlja neformalno osnovo za oblikovanje maloprodajnih cen, ki se spreminjajo dva- do trikrat mesečno.

Gibanje cen nafte v letu 2013

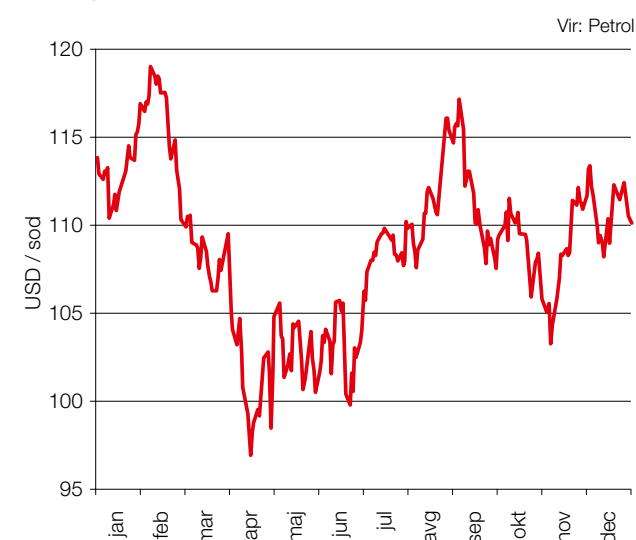
Na gibanje cen nafte so v letu 2013 najbolj vplivala pričakovanja glede oživljanja gospodarske aktivnosti, politične napetosti in gospodarske razmere v evroobmočju.

Cene nafte so se v letu 2013 gibale med 96,8 USD/sod in 119,0 USD/sod. Povprečna cena surove nafte je v letu 2013 znašala 108,7 USD/sod, kar je 3 odstotke manj kot v letu 2012, povprečna cena v evrih pa je bila nižja za 5 odstotkov. Cene motornih bencinov in srednjih destilatov so sledile trendu gibanja cen surove nafte.

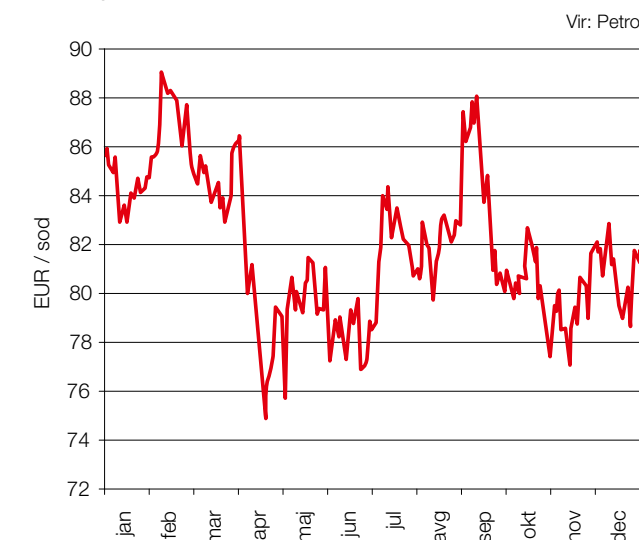
Tečaj ameriškega dolarja

Povprečni menjalni tečaj ameriškega dolarja po referenčnem tečaju Evropske centralne banke je v letu 2013 znašal 1,33 USD/EUR.

Gibanje cen surove nafte v letu 2013 v USD/sod



Gibanje cen surove nafte v letu 2013 v EUR/sod



Prodajni rezultati

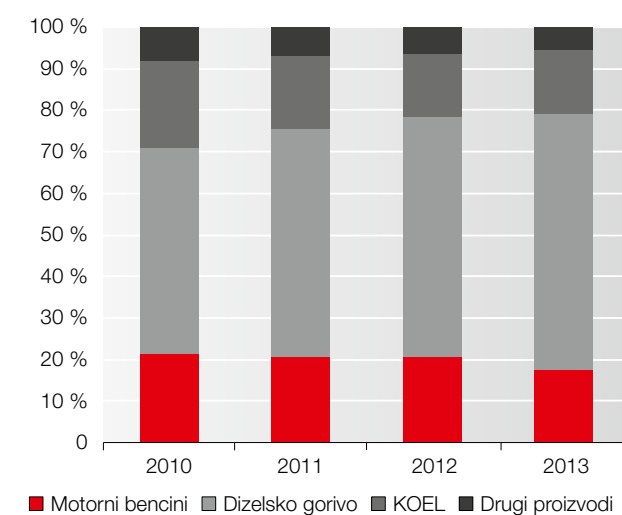
V letu 2013 se je poglobljanje gospodarske krize, še posebej v Sloveniji, odražalo pri prodaji naftnih derivatov ter ostalega trgovskega blaga in storitev. Na otežene poslovne pogoje smo se odzvali z uvajanjem novosti v poslovanje, s širitvijo mreže bencinskih servisov in prodajo na trge EU ter tako dosegli zadovoljive prodajne rezultate.

Prodaja proizvodov iz nafte

V letu 2013 smo prodali 2,8 mio ton proizvodov iz nafte, kar je 9 odstotkov več kot leta 2012 in 7 odstotkov več od načrtovanega. Od tega smo v Sloveniji ustvarili 57 odstotkov prodaje, na trgih EU 18 odstotkov in na trgih JV Evrope 25 odstotkov. 45 odstotkov proizvodov iz nafte smo prodali v maloprodaji, v veleprodaji pa 55 odstotkov. Prodaja na slovenskem trgu je bila 1 odstotek nižja kot leta 2012, prodaja na trgih EU je bila 44 odstotkov višja kot leta 2012, na trgih JV Evrope pa 13 odstotkov višja kot leta 2012.

Znotraj posameznih skupin naftnih derivatov smo v skupini Petrol, v primerjavi z letom 2012, prodali 11 odstotkov več pogonskih goriv ter 3 odstotke več ekstra lahkega kurilnega olja, predvsem na trgih EU in JV Evrope. Nadaljuje pa se trend zmanjševanja prodaje pogonskih goriv in ekstra lahkega kurilnega olja v Sloveniji. Nekoliko nižja prodaja je predvsem posledica gospodarskih razmer v državi. Na prodajo goriv v Sloveniji vpliva tudi višina maloprodajnih cen v primerjavi s sosednjimi državami. V letu 2013 so bile cene pogonskih goriv v primerjavi s sosednjimi državami večina višje, kar se je negativno odrazilo predvsem pri prodaji na obmejnih bencinskih servisih.

Struktura prodaje proizvodov iz nafte skupine Petrol 2010–2013



Na poslovne rezultate pomembno vpliva gibanje strukture prodaje goriv. Trend zadnjih let kaže na spreminjanje strukture prodaje v korist dizelskega goriva. Poglavitna vzroka za to sta še naprej sprememba v sestavi voznega parka kupcev in precej visok delež kamionskega tranzita skozi Slovenijo v celotnem prometu. V Sloveniji Uredba o oblikovanju cen naftnih derivatov določa za dizelsko gorivo nižje bruto marže kot za motorni bencin.

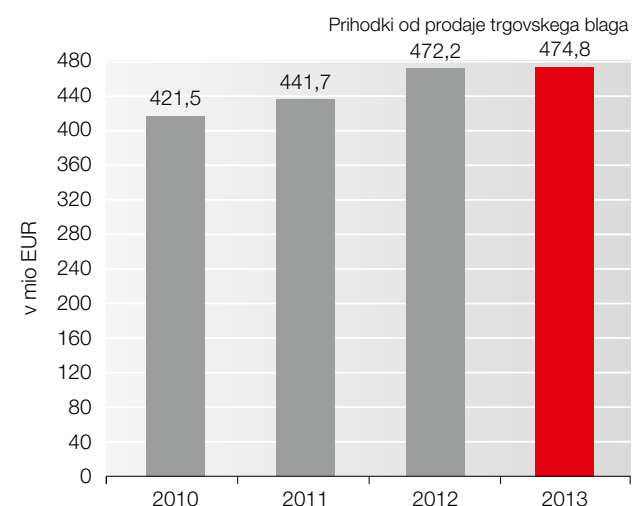
Trgovsko blago

Skupina Petrol je v letu 2013 realizirala 474,8 mio EUR prihodkov od prodaje trgovskega blaga, kar je 1 odstotek več kot leta 2012 in 5 odstotkov manj, kot je bilo planirano. Od tega je 453,7 mio EUR realizirala na področju naftno-trgovske dejavnosti in 21,1 mio EUR na področju energetske dejavnosti (prodaja lesne biomase, toplotnih črpalk).

V primerjavi z letom 2012 smo prodali več izdelkov iz blagovne skupine avtomateriala, izdelkov iz blagovne skupine galanterije in toplih napitkov. Nadaljevali in nadgrajevali smo tudi prodajo kataloških izdelkov prek kataloga Petrol klub in lojalnostnih programov.

V primerjavi z letom 2012 so bili prodajni rezultati nekoliko slabši pri prehranbenem blagu, kar je predvsem odraz sprememb v gospodarskih in družbenih razmerah, kar se posledično odraža v bistveno spremenjenih nakupovalnih navadah kupcev. Skupina Petrol še vedno ustvari pretežni del prihodkov od prodaje trgovskega blaga na slovenskem trgu, z intenzivnimi aktivnostmi pa dodatno izboljšujemo rezultate na trgih JV Evrope.

Prodaja trgovskega blaga skupine Petrol



Prodaja storitev

Večino prihodkov od storitev v skupini Petrol ustvari matična družba. Med pomembnejše prihodke od storitev naftno-trgovske dejavnosti v skupini Petrol uvrščamo prihodke od skladiščenja in pretovora naftnih derivatov, prevozov, avtopralnic, najemnin za gostinske objekte in prihodke od kartice Petrol klub. V ponudbo vsako leto uvajamo tudi nove storitve.

Dodatna ponudba

Ponudba na Petrolovih prodajnih mestih se spreminja in dopolnjuje. Prodajni asortiment prilagajamo potrebam obiskovalcev bencinskih servisov. Uvajamo nove produkte, ki odpirajo nove prodajne priložnosti (koncept Fresh), in temu prilagajamo tudi ureditev prodajnih prostorov. Na bencinskih

servisih smo posodobili stavne avtomate in jih dodatno namestili še na nekaterih novih lokacijah.

Maloprodajna mreža skupine Petrol

Maloprodajna mreža skupine Petrol je do konca leta 2013 zrasla na 476 bencinskih servisov. Od tega jih je 319 v Sloveniji, 97 na Hrvaškem, 37 v Bosni in Hercegovini, 8 v Srbiji, 7 na Kosovu in 8 v Črni gori. Storitve bencinskih servisov dopolnjuje 126 avtopralnic, 151 barov in 7 hitrih servisov TIP STOP. Zadnji so namenjeni vzdrževanju tovornih in osebnih motornih vozil.

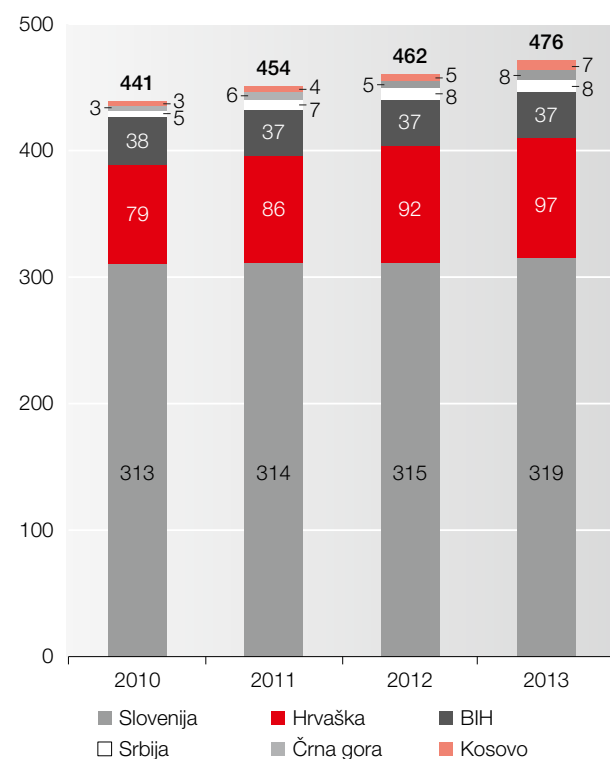
V Sloveniji se z maloprodajo pogonskih goriv ukvarja 34 trgovcev. Po številu bencinskih servisov ima Petrol d.d., Ljubljana, s svojimi 319 bencinskimi servisi 58-odstotni tržni

delež. Našo konkurenčno prednost predstavlja vodilni položaj na tranzitnih poteh s poudarkom na avtocestnih lokacijah, ključnih mestnih in obmejnih lokacijah. Naš največji konkurent je družba OMV z 20-odstotnim tržnim deležem po številu bencinskih servisov. S strateško širitvijo maloprodajne mreže postajamo vse pomembnejši energetski ponudnik tudi na trgih JV Evrope. Na Hrvaškem ima skupina Petrol 11-odstotni tržni delež po številu bencinskih servisov. Največji konkurenti na področju maloprodaje so INA, CRODUX, Tifon in Lukoil Croatia. Nestro Petrol, Energopetrol, INA in GAZPROM so naši največji konkurenti v Bosni in Hercegovini. V Srbiji imajo največjo maloprodajno mrežo družbe NIS, Lukoil, OMV, EKO in AVIA.

Mreža bencinskih servisov s prodajo avtoplina se je v letu 2013 povečala za 19. Konec leta 2013 je bilo mogoče kupiti avtoplin na 67 bencinskih servisih v Sloveniji, 59 na Hrvaškem, 10 v Bosni in Hercegovini, 8 v Srbiji, 7 na Kosovu in 6 v Črni gori, skupaj torej na 157 bencinskih servisih.

Delovni čas prilagajamo sezonskim prometnim tokovom in potrebam kupcev. Zaradi racionalizacije poslovanja smo zaprli 1 bencinski servis na lokaciji, kjer ni bilo dovolj prometa.

Širitev Petrolove mreže bencinskih servisov 2010–2013



Veleprodajna mreža skupine Petrol

Skupina Petrol polovico proizvodov iz nafte proda v veleprodaji. S svojo tržno pozicijo zagotavlja nemoteno oskrbo s pogonskimi gorivi in drugimi naftnimi derivati ter tako zavzema mesto najpomembnejšega dobavitelja gospodarskim družbam na trgih, kjer deluje. V letu 2013 smo v veleprodaji izvedli optimizacijo poslovnih procesov (reorganizacija, pri kateri smo združevali veleprodajne enote, centralizirali podporo prodaji in razširili mrežo prodajnih predstavnikov). Razvejana mreža prodajnih predstavnikov, ustrezna tehnično-svetovalna podpora in učinkovita logistika so ključni dejavniki za zagotavljanje visoke ravni prodajnih storitev in konkurenčne prednosti. Kljub težji gospodarski situaciji ohranjamo tesno povezanost s poslovnimi partnerji in ostajamo pomemben dobavitelj energentov in surovin industriji. Stalen stik s poslovnimi partnerji in odprt dialog zagotavljata visoko raven zadovoljstva kupcev. Zavedamo se svoje velike povezanosti z industrijo in odgovorno sklepamo tudi vse poslovne odločitve. Tudi leto 2013 je zaznamovala ostra konkurenca in nadaljeval se je trend zmanjševanja domače porabe, zlasti v gradbeništvu. S prilagodljivostjo in zanesljivostjo nam je sicer uspelo upravičiti zaupanje ter ohraniti oziroma povečevati obseg sodelovanja z večjimi kupci, kljub temu da smo bili vpeti v krčenje proizvodnje in obsega del, kar se je odražalo tudi v plačilni nedisciplini. Zaradi tega smo našo izpostavljenost do kupcev še ustrezneje zavarovali.

CRM in Petrol Klub

V letu 2013 smo nadaljevali z vzpostavitvijo CRM strategije v skupini Petrol, ki je utemeljena z razvojem tehnologije, predpostavkami teorije in razvojem skupine kot celote. Gre za postavljanje smernic pri uvajanju CRM in njegovo nalogo pri dolgoročnem uspešnem upravljanju odnosov s strankami. Cilj je, da s pomočjo prednosti in priložnosti, ki jih ponuja pravilno interpretiranje in vpeljevanje CRM koncepta, izboljšamo rezultate poslovanja. Želimo, da CRM postane eden izmed najpomembnejših managementskih konceptov.

V okviru projekta nadgradnje CRM sistema v Petrolu smo pripravili tudi predlog prenove preograma zvestobe Petrol Klub. Kupci z vsemi nakupi pri Petrolu zbirajo Zlate točke, ki jih lahko porabijo za ugoden nakup izdelkov in storitev iz Petrol klub kataloga, ki izide štirikrat letno. Ponudbe vključujejo tako produkte zunanjih partnerjev kot Petrolove blagovne znamke, predvsem pa so za kupce zanimivi popusti za Petrolove energente. Delovanje Petrol kluba lahko ocenimo kot uspešno, saj se je število imetnikov Petrol klub kartice tudi v letu 2013 povečalo in jih je bilo konec leta 2013 že več kot 515.000. Od tega je bilo več kot 86.000 imetnikov plačilne kartice zvestobe Petrol klub. Predlog prenove temelji na analizi sedanjega stanja in upošteva priporočila projektne



naloge ter odziv potrošnikov, ki so sodelovali na šestih diskusijskih skupinah, ki smo jih izvedli z raziskovalno agencijo. Cilj je oblikovati program zvestobe ter sistem nagrajevanja, ki se bo še bolj približal željam naših kupcev. Predvidene spremembe bodo predstavljene kupcem v letu 2014.

Nabava in logistika

Učinkovita nabava in logistika proizvodov iz nafte in trgovskega blaga sodita med ključne dejavnike uspešnega poslovanja skupine Petrol. V letu 2013 sta bila glavna cilja na tem področju izboljšanje nabavnih pogojev iz leta 2012 za skupino Petrol in nadaljnje optimiranje logističnih procesov v odvisnih družbah. S popolnim lastništvom skladišča naftnih derivatov v Serminu smo v Petrolu občutno povečali varnost in zanesljivost svoje preskrbovalne verige za goriva v Sloveniji ter širši regiji in hkrati omogočili znatno povečanje prodaje naftnih derivatov na sosednje trge.

Nabava naftnih derivatov

Strategija nabave motornih bencinov in srednjih destilatov je usmerjena predvsem v dobavo po morju, pomembne pa so tudi kopenske rafinerije na območju JV Evrope, ki dopolnjujejo nabavni splet in povečujejo stabilnost oskrbe, predvsem z derivati, ki so značilni za lokalne potrebe. Ostale naftne derivate, na primer mazut, bitumne in pline, dobavljamo samo po kopnem. Petrol večino naftnih derivatov kupi pri največjih multinacionalnih naftnih družbah, nekaj pa tudi pri najpomembnejših svetovnih trgovcih z nafto in naftnimi derivati. Dolgoletno sodelovanje z zanesljivimi in konkurenčnimi dobavitelji daje Petrolu status partnerja. Nabava naftnih derivatov je v glavnem potekala po morju, tako kot leta 2012. Za naše odvisne družbe na Hrvaškem ter v Bosni in Hercegovini smo precejšen del potreb po pogonskih gorivih pokrili iz lokalnih rafinerij, in sicer na Hrvaškem iz rafinerij na Reki in v Sisku, v Bosni in Hercegovini pa iz rafinerije v Bosanskem Brodu. V zadnjem četrtletju 2013 smo pričeli z intenzivnimi pogajanjmi z lokalnimi proizvajalci, da bi zagotovili kar najbolj

konkurenčno ceno naftnih derivatov in optimalno logistiko pri oskrbi bencinskih servisov in kupcev na veliko. Skladno z dolgoročnimi finančnimi cilji in trajnostno usmeritvijo družbe ter temeljnimi usmeritvami Petrola so pri izbiri dobaviteljev odločilni naslednji dejavniki:

- skladnost vseh nabavljenih derivatov z veljavnimi evropskimi standardi in odredbami,
- nabavna cena in drugi nabavni pogoji, ki zagotavljajo najmanjše stroške nabave in logistike,
- zanesljivost dobav, kar nam zmanjšuje potrebne operativne zaloge in s tem stroške financiranja zalog.

Nabava trgovskega blaga

V procesu upravljanja s trgovskim blagom sodijo nabavne aktivnosti med ključne dele procesa. V letu 2013 smo nabavne aktivnosti na vseh trgih, kjer smo prisotni z našimi bencinskimi servisi, izvajali s ciljem čim racionalnejšega in učinkovitejšega obvladovanja vseh delov procesa, tako da vodijo do začrtanih nabavnih kakor tudi prodajnih rezultatov. Glavna cilja nabave trgovskega blaga sta optimiranje nabavnih pogojev ter zagotavljanje blaga za prodajo in ustrezno omogočanje izvajanja storitev na bencinskih servisih v Sloveniji in na trgih JV Evrope. S posameznimi dobavitelji smo utrjevali že večletno partnerstvo, medtem ko smo z nekaterimi na novo sklenili sodelovanje v želji, da se bo razvilo v partnerstvo. Skupaj z dobavitelji smo oblikovali nabor izdelkov za redni asortiman, ki je aktualen in zanimiv na vsakem posameznem trgu. Prav tako pa smo vseskozi iskali zanimive izdelke za akcije, ki so zanimivi tako za cenovno občutljive kupce kot kupce, ki sledijo trendom. Posebno pozornost smo namenili sezonskemu blagu, ki je primerno za določen čas v letu ali posamezne praznike.

Za področje nabave je pomemben urejen dokumentarni tok, pri čemer si prizadevamo za racionalizacijo v smislu elektronsko podprtega poslovanja z dobavitelji in distributerji.

Dostava blaga na prodajna mesta poteka bodisi neposredno od dobaviteljev (časopisi, sladoledi, sendviči) bodisi prek skladišč, dostava virtualnega blaga pa prek informacijskih aplikacij. Med stalne aktivnosti v procesu nabave trgovskega blaga sodi optimizacija zalog na bencinskih servisih in skladiščih ter drugih logističnih stroškov.

Logistika naftnih derivatov in trgovskega blaga

V letu 2013 so bile aktivnosti logistike naftnih derivatov vodene s ciljem zagotavljanja racionalnih in optimalnih oskrbovalnih verig za goriva na vseh trgih. Izvedli smo centralizacijo organizacije razvozov ekstra lahkega kurilnega olja v Sloveniji ter centralizacijo oskrbe bencinskih servisov in kupcev z gorivi na Hrvaškem, v Bosni in Hercegovini, v Črni gori in na

Kosovu, tako da se zdaj celoten proces izvaja iz Slovenije. Na Hrvaškem smo odpovedali najemno pogodbo v Zadru in dodatno optimirali nabavo in logistiko naftnih derivatov. V Bosni in Hercegovini smo na podlagi razpisa zamenjali prevoznike goriv in dosegli ugodnejše pogoje za Petrol, v Sloveniji pa izvedli optimizacijo flote železniških cistern. Maja 2013 smo uspešno pripojili družbo Instalacija d.o.o. v področje logistike ter podaljšali pogodbo z obstoječim najemnikom pod ugodnejšimi pogoji za Petrol. V drugi polovici leta smo za ta objekt pridobili še novega pogodbenega uporabnika – naftno družbo.

Skozi celo leto smo občutno povečali obseg prodaje delegiranih zalog kupcem izven Slovenije in Zavodu RS za blagovne rezerve.

Na področju logistike kosovnega blaga smo uspešno izpeljali proces izločitve logistike kosovnega blaga zunanjemu izvajalcu in v začetku leta 2014 podpisali pogodbo.

[Plin in toplota]



Zemeljski plin in utekočinjeni naftni plin sodita med najkakovostnejša in najčistejša fosilna goriva s širokimi možnostmi uporabe, od ogrevanja, industrijske uporabe do proizvodnje elektrike in pogona vozil. Oba energenta odlikujejo gospodarnost uporabe, nizki stroški in zmanjševanje negativnih učinkov na okolje. Prodaja in distribucija plina postajata v skupini Petrol čedalje pomembnejša dejavnost. Poslovanje z utekočinjenim naftnim plinom se deli na več segmentov, in sicer na prodajo plina prek omrežij in plinohramov, prodajo avtoplina in prodajo plina v jeklenkah. Prek sistemov daljinskega ogrevanja in sistemov kogeneracij širimo tudi proizvodnjo in prodajo toplote.

Prodaja in distribucija plina

V skupini Petrol delujemo na področjih oskrbe z zemeljskim in utekočinjenim naftnim plinom ter gradnje in upravljanja omrežij za njuno distribucijo. Prodajne cene utekočinjenega naftnega plina se v Sloveniji oblikujejo prosto. Prav tako se prosto oblikujejo prodajne cene zemeljskega plina kot energenta (dobava), medtem ko cene za distribucijo (omrežnino) potrdi Javna agencija RS za energijo. Prodajne cene utekočinjenega naftnega plina na Hrvaškem se oblikujejo v skladu s formulo, za katero je osnova Platts kotacija utekočinjenega naftnega plina na Mediteranu. Prodajne cene zemeljskega

plina v Srbiji se oblikujejo na podlagi odobritve Agencije za energetiko Srbije. Cene utekočinjenega naftnega plina se v Srbiji oblikujejo prosto (osnova je borzna kotacija Romunija Bolgarija Srbija - RBS).

V letu 2013 smo v skupini Petrol v Sloveniji upravljali z 28 koncesijami za oskrbo s plinom (od tega 22 za oskrbo z zemeljskim plinom, 6 pa za oskrbo z utekočinjenim naftnim plinom), v Srbiji pa z zemeljskim plinom oskrbujemo občini Bačka Topola in Pećinci ter 3 občine v Beogradu, ki smo jih pridobili z nakupom družbe Beogas Invest d.o.o. Poleg tega ima družba Petrol Plin d.o.o. sklenjeni pogodbi za oskrbo s plinom v mestih Šibenik in Reka. Kupce utekočinjenega naftnega plina oskrbujemo še prek plinohramov, na bencinskih servisih (avtoplin) ter s prodajo jeklenk.

Konec leta 2013 smo v Sloveniji podpisali dolgoročno pogodbo za dobavo plina v jeklenkah za naše bencinske servise, na katerih lahko kupci kupijo plin v rumenih jeklenkah Plindom distributerjev Istrabenz Plini in Plinarna Maribor. S tem smo pridobili stabilno dobavo plina v jeklenkah.

Petrol Plin d.o.o. je v letu 2013 kupil skladišče in polnilnico za utekočinjeni naftni plin v Ozalju. Na ta način lahko Petrol Plin d.o.o. poleg hrvaških kupcev potencialno oskrbuje tudi velik del slovenskega trga. V marcu 2013 je bilo ustanovljeno joint venture podjetje Petrol LPG d.o.o. s sedežem v Beogradu, s čimer smo vstopili na trg utekočinjenega naftnega plina v Srbiji. Podjetje gradi terminal za utekočinjeni naftni plin ob reki Donavi v Smederevu, s čimer si bo odprlo dostop do izvorov utekočinjenega naftnega plina v Rusiji, Belorusiji, Ukrajini in Romuniji. Cilj podjetja je postaviti trgovalno platformo ter postati eden največjih igralcev na tržiščih JV Evrope.

V letu 2013 smo v skupini Petrol prodali 121,8 mio Sm³ zemeljskega plina, kar je 5 odstotkov manj kot v letu 2012 in 2 odstotka manj od načrtovanega. Nižja prodaja zemeljskega plina je predvsem posledica gospodarske krize v Sloveniji. Utekočinjenega naftnega plina smo prodali 68,5 tisoč ton, kar predstavlja 8-odstotno rast glede na leto 2012 in je 2 odstotka boljše od plana. Od tega znaša prodaja avtoplina 25,9 tisoč ton, kar je 10 odstotkov več kot leta 2012, prodajali pa smo ga na 157 bencinskih servisih. Prodali smo tudi 3,5 tisoč ton tehničnih plinov, kar je 8 odstotkov več kot v letu 2012.

Proizvodnja, prodaja in distribucija toplote

Pomemben segment Petrolove celovite oskrbe z energenti postaja tudi oskrba s toploto za ogrevanje, ki jo izvajamo prek sistemov daljinskega ogrevanja in sistemov za soprodukcijo toplotne in električne energije.

V letu 2013 smo razširili sistema daljinskega ogrevanja na lesno biomaso v Ribnici in Metliki. Zgradili smo nov sistem daljinskega ogrevanja na lesno biomaso v Ivančni Gorici in pridobili novo koncesijo za sistem daljinskega ogrevanja v Oplotnici. Daljinsko s toploto oskrbujemo tudi občine Piran, Ravne na Koroškem in Hrastnik. Na sistemih daljinskega ogrevanja v Hrastniku in na Ravnah smo v letu 2013 obnovili dotrajane dele omrežja. V skupini Petrol smo tako konec leta 2013 upravljali 7 koncesij za oskrbo z daljinskim ogrevanjem. Toplotno in električno energijo proizvajamo tudi na kogeneracijskih postrojenjih, ki omogočajo istočasno pretvarjanje energije primarnega goriva v toplotno in električno energijo. Na vseh kogeneracijah kot primarno gorivo uporabljamo zemeljski plin. Zaradi visokih prihrankov pri rabi zemeljskega plina je kogeneracija eden najpomembnejših ukrepov za zmanjšanje emisije toplogrednih plinov. Tako smo v letu 2013 zagnali šest novih mikrokogeneracijskih motorjev, ki smo jih vgradili pri projektih prenove kotlovnice v šolah in drugih javnih zgradbah.

V skupini Petrol smo v letu 2013 prodali 67,9 tisoč MWh toplotne energije, kar je 7 odstotkov več kot leta 2012 in 6 odstotkov manj od načrtovanega. Vzroki za manjšo prodajo od planirane so: v letu 2012 so vsa gospodinjstva v skladu z zakonodajo vgradila delilnike toplote, odjemalci izvajajo ukrepe učinkovite rabe energije in varčevanja ter nadpovprečno topli zadnji meseci leta 2013.

[Elektrika]

V Petrolu smo se s ponudbo električne energije za poslovne odjemalce in gospodinjstva utrdili kot pomemben ponudnik vseh energentov na območju celotne Slovenije in širše regije.

Z deregulacijo in liberalizacijo energetskega trga je električna energija postala tržno zanimiva tudi za skupino Petrol. Električna energija ima pomembno vlogo tako na vseh področjih gospodarstva kakor tudi v gospodinjstvih. Čedalje bolj se – poleg osnovne funkcije osvetljevanja prostorov – uporablja tudi za ogrevanje in hlajenje stavb. Zelo pomembno vlogo bo električna energija v prihodnosti odigrala tudi kot novo in ekološko sprejemljivo pogonsko gorivo za prevozna sredstva.

V letu 2013 smo prodali 4,9 TWh električne energije, kar je 101 odstotek več kot leta 2012. Dejavnost proizvodnje, prodaje in distribucije električne energije je na začetku opravljala družba Petrol Energetika d.o.o., od leta 2010 pa aktivnosti dobave električne energije končnim odjemalcem in mednarodnega trgovanja z električno energijo izvaja tudi matična družba Petrol d.d., Ljubljana. V letu 2013 so se z dobavo in trgovanjem z električno energijo ukvarjale tudi Petrolove družbe na Hrvaškem, v Bosni in Hercegovini, Srbiji in Črni gori.

Skupina Petrol se je v letu 2013 še aktivneje vključila v mednarodni trg trgovanja z električno energijo na debelo. Skladno z razvojem trgovalne infrastrukture ter odpiranjem novih trgov smo trgovali na vseh najpomembnejših trgih srednje in jugovzhodne Evrope. Cilj trgovanja z električno energijo na mednarodnih trgih je optimizacija nakupnih poti za Petrolove končne odjemalce ter iskanje poslovnih priložnosti na področju trgovanja na debelo. Petrolovi partnerji so najbolj uveljavljena podjetja na področju energetike v Evropi in svetu.

Na področju dobave električne energije končnim odjemalcem je Petrolu v Sloveniji v letu 2013 uspelo pridobiti 4.500 novih gospodinjstev odjemalcev, kar predstavlja 17-odstotno rast glede na prejšnje leto. Tako smo na ravni skupine Petrol dosegli 31.700 gospodinjstev odjemalcev. Prodajo smo povečali tudi v segmentu poslovnih odjemalcev.

V letu 2013 smo opravili veliko razvojnega dela, saj se trg z električno energijo nenehno spreminja, ključni dejavnik uspeha pa je hitro prilagajanje novonastalim razmeram. Velikim odjemalcem smo pričeli ponujati dodatne napredne storitve pri obvladovanju tveganj dolgoročnega zakupa električne energije. Dodatno smo izpopolnili sistem prodaje električne energije malim poslovnim odjemalcem prek prodajnih predstavnikov veleprodaje. S tem učinkovito izkoriščamo glavno prednost Petrola, saj je razvejana prodajna mreža močno orodje pri vzpostavljanju kontaktov s končnimi odjemalci po vsej Sloveniji. Za učinkovito servisiranje strank smo izpopolnili procese prodaje vsem končnim odjemalcem ter izkoristili znanja in izkušnje zaposlenih.

V letu 2013 smo izvedli izbor za dobavitelja trgovalne platforme ETRM, ki vključuje tudi vsa potrebna orodja za obvladovanje tveganj pri trgovanju z električno energijo. Implementacija vseh sistemov se bo izvajala v letu 2014, polno funkcionalnost sistema pa pričakujemo v zadnjem kvartalu leta 2014.

[Okoljske in energetske rešitve]



Okoljske rešitve

V letu 2013 smo v skupini Petrol upravljali s štirimi koncesijami za opravljanje gospodarske javne službe čiščenja komunalnih odpadnih voda. Čistilna naprava v Murski Soboti ima kapaciteto 42.000 populacijskih ekvivalentov (PE), v Sežani 6.000 PE, na Igu 6.000 PE in Mežici 4.000 PE. Upravljali smo tudi industrijsko čistilno napravo Papirnice Vevče. Vse čistilne naprave so v letu 2013 dobro poslovale. Kot pomemben družbenik v podjetju Aquasystems d.o.o. sodeluje Petrol d.d., Ljubljana, tudi pri čiščenju komunalnih odpadnih voda v mestni občini Maribor s kapaciteto 190.000 PE. V

letu 2013 smo pričeli tudi z rekonstrukcijo čistilne naprave na Igu in izgradnjo pripadajočega tlačnega voda. Investicija bo zaključena v letu 2014.

Z nakupom Bioplinarne Ihan je Petrol konec leta 2010 vstopil na področje energetske izrabe odpadkov. V drugem letu obratovanja Bioplinarne Ihan smo optimirali poslovanje in stabilizirali nabavne vire za prevzem organskih odpadkov. V letu 2013 smo kupili drugo bioplinarno v Črnomlju, v kateri tudi predelujemo organske odpadke in proizvajamo zeleno električno energijo. S tem nakupom smo postali največji proizvajalec zelene električne energije iz bioloških odpadkov v

Sloveniji. Pridobili smo nepovratna sredstva, s katerimi bomo v Bioplinarni Ihan v letu 2014 dogradili sušilnico blata iz čistilnih naprav, ki ga bomo predelali v sekundarno gorivo za cementarne.

Energetske rešitve

Skupina Petrol kot strateški partner vlaga in ponuja roko svojim kupcem pri izboljšanju njihove energetske učinkovitosti in izrabi alternativnih virov. Več kot 250 inženirjev in drugih strokovnjakov s področja energetike v skupini Petrol vsak dan soustvarja uspešne zgodbe v Sloveniji in tujini na področju rekonstrukcije kotlovnice, soproizvodnje električne energije in toplote, izboljševanja delovanja sistemov daljinske energetike in vodovodnih sistemov, učinkovite razsvetljave, učinkovitega upravljanja z energijo v objektih, izgradnje sončnih elektrarn ter izkoriščanja geotermalne energije.

Področje delovanja so objekti ter optimizacija sistemov daljinske energetike in vodovodnih sistemov, industrijska energetika, celovite rešitve za gospodinjstva odjemalce, izvajanja zakonsko predpisanega programa za velike zavezance, proizvodnja plina in nafte ter izkoriščanje geotermalne energije.

Pogodbena oskrba z energijo in zagotavljanje prihrankov – ustvarjanje dolgoročnih partnerstev

Najpogostejši model izvajanja projektov učinkovite rabe energije, kjer s strani naročnika ni potreben noben začetni finančni vložek, tako v javnem kot v komercialnem sektorju in industriji, je oskrba na osnovi dolgoročne pogodbe o oskrbi z energijo in zagotavljanju prihrankov. Bistvena prednost za naročnike pri tovrstnem modelu je, da Petrol prevzame vsa tehnična in ekonomska tveganja za izvedbo projekta, zagotovi vsa potrebna finančna sredstva za izvedbo ukrepov ter naročniku dobavlja vso potrebno energijo ustrežne kakovosti ter ob tem jamči prihranke pri porabi energentov glede na obstoječe stanje.

Na področju energetske rešitve smo v letu 2013 izvedli naslednje projekte oziroma aktivnosti:


- daljinski energetski sistemi: podpisane pogodbe za izvedbo več projektov,
- vodovodni sistemi: v zaključevanju projekta v Velenju in Trbovljah, v pripravi več projektov za izvedbo v letu 2014, poleg tega so potekale aktivnosti zagotavljanja prihrankov na vodovodnem sistemu v Kranju, ki je pričel z obratovanjem v letu 2012,
- učinkovita razsvetljava: izvajanje koncesijske dejavnosti v več občinah ter izvedba projekta razsvetljave v Mercatorju in Nami,

- energetske upravljanje objektov: zaključenih več projektov (turistični objekti, šole, industrijski objekti),
- izvajanje programa velikih zavezancev (zakonska obveznost): nadaljevanje izvajanja programa Zagotavljanje prihrankov energije pri končnih odjemalcih iz leta 2012 in izvedba novih javnih razpisov za leto 2013 ter priprava programa za leto 2014,
- proizvodnja ogiljkovodikov, geotermija in rudarske storitve: nakup družbe Nafta Geoterm d.o.o. (sedaj Petrol Geoterm d.o.o.), s pomočjo katere širimo energetske dejavnosti na področje geotermije ter rudarskih storitev; uspešno smo zaključili izgradnjo dveh rudarskih vrtin v Bosni in Hercegovini za proizvodnjo soli.

V letu 2013 je zaživel Center energetske rešitve (CER) v Ljubljanskem BTC-ju, ki ga je Petrol odprl skupaj s partnerji v letu 2012. V prvem letu obstoja CER-a je nasvet o učinkoviti prenovi oken, izolacijskih materialih, ogrevalnih in prezračevalnih sistemih, rabi energentov ter celoviti prenovi objektov poiskalo prek 2.500 obiskovalcev. Poslovna vloga CER-a je bila obogatena s paleto različnih dogodkov o energetske učinkovitosti. Na 7 samostojnih strokovnih posvetih je skoraj 500 udeležencev razpravljalo o skupnem energetske cilju Slovenije do leta 2020 na javnih in zasebnih objektih. Z izvedbo delavnic in seminarjev so partnerji dosegli prihrankov energije v višini 720 MWh in zmanjšanje izpusta CO₂ za 180 ton.

Petrol d.d., Ljubljana, Jelovica d.d. in Knauf Insulation d.o.o. so v septembru 2013 ustanovili gospodarsko interesno združenje GIZ CER, ki omogoča njihov skupen nastop na drugih tržiščih in vključevanje v mednarodne povezave s področja energetske učinkovitosti. Članstvo v GIZ CER je odprto za nove družbe, ki jim je poleg pospeševanja svoje dejavnosti pomembna tudi družbena odgovornost in skrb za okolje v smislu kakovostne in trajnostne gradnje ter učinkovite rabe energije. Eden od pomembnih ciljev GIZ CER je članstvo v EUASE (European Alliance to Save Energy).

CER svojo misijo energetske učinkovite gradnje ter učinkovite rabe energije širi na Hrvaško. Zagrebški Center bo povezoval več kot 10 slovenskih in hrvaških podjetij, ki bodo v trajnostni gradnji, energetske prenovah in učinkoviti rabi energije našla nove poslovne priložnosti ter pomagala novi članici Evropske unije dosegati cilje energetske direktive.



TRAJNOSTNI RAZVOJ

V 3 letih trajanja akcije
"Daruj energijo za življenje!"
smo v Sloveniji pridobili več kot
25.000 novih
krvodajalcev.

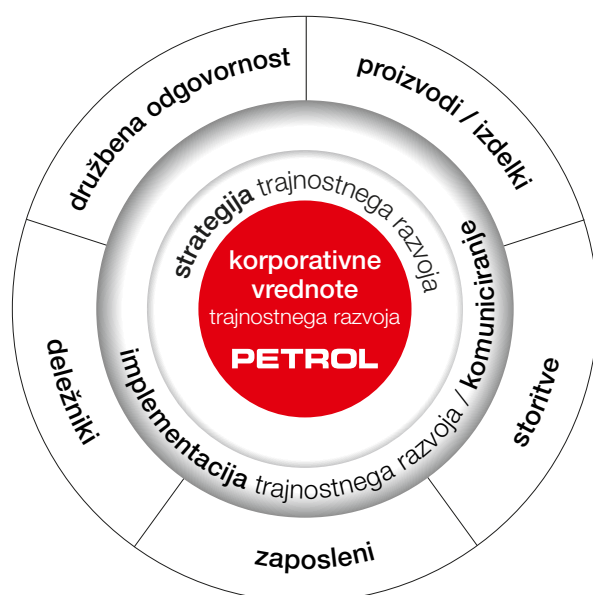
[Trajnostni razvoj]

Petrol je prvi trgovec z naftnimi derivati, plinom in ostalimi energenti v Sloveniji, ki se pozicionira kot trajosten in družbeno odgovoren, kar predstavlja pomembno konkurenčno prednost. Okoljsko odgovorno ravnanje naši družbi prinaša visok ugled. Trajnostna naravnost je naša strateška zaveza, ki utira nove poti za uspešnejše trženje proizvodov in storitev.

S postavljenim in sprejetim strateškim modelom trajnostnega razvoja v Petrolu udeležujemo trajnostno zavezo glede na strateške prioritete razvoja družbe. Z modelom izkazujemo transparentnost svojega delovanja in aktivno vlogo v širšem družbenem okolju.

Bistvena vplivna področja modela proizvodi / izdelki, storitve, zaposleni, deležniki in družbena odgovornost, prek katerih upravljamo z ekonomskimi, socialnimi in okoljskimi viri so shematsko prikazana na spodnji sliki. Holistični pristop sinergijsko povezuje in nadgrajuje Petrolovo zavezo trajnostnim korporativnim vrednotam skupine Petrol: spoštovanje, zaupanje, odličnost, ustvarjalnost in srčnost.

Grafični prikaz strateškega modela trajnostnega razvoja skupine Petrol



Dimenzije strateškega modela trajnostnega razvoja smo smiselno povezali, nadgradili s sinergijskimi učinki in jih komunicirali kot celoto v Trajnostnem poročilu skupine Petrol, za katero smo prejeli nagrado časnika Finance za najboljše trajnostno poročilo.

[Zaposleni]



Upravljanje s kadri v skupini Petrol zajema premišljeno politiko zaposlovanja, učinkovit sistem nagrajevanja in napredovanja, skrb za izobraževanje in razvoj zaposlenih ter spremljanje njihovega zadovoljstva.

Povprečna starost zaposlenih ob koncu leta 2013 je bila 39 let. Med zaposlenimi je 67 odstotkov moških in 33 odstotkov žensk.

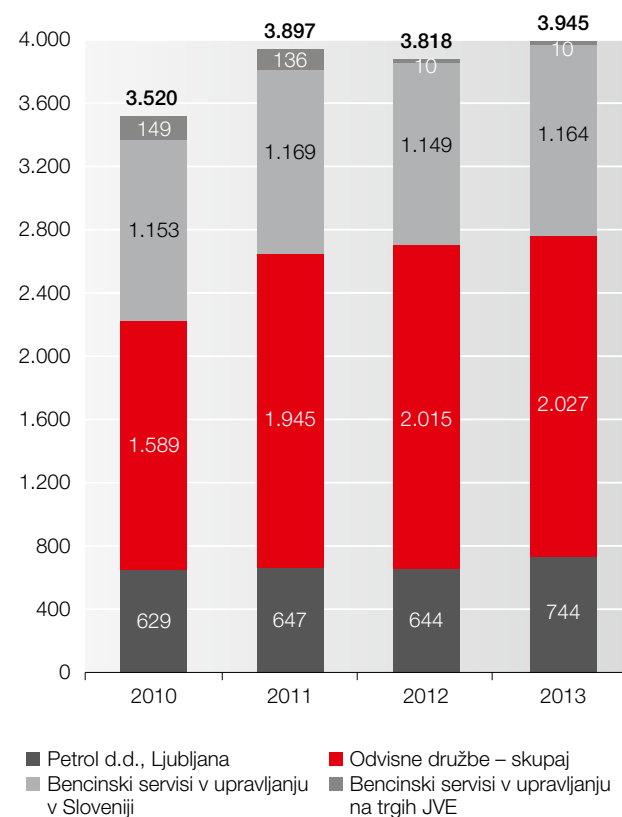
Število zaposlenih

Konec leta 2013 smo v skupini Petrol in na bencinskih servisih v upravljanju zaposlovali 3.945 oseb. Od tega jih je 30 odstotkov zaposlenih v odvisnih družbah in na bencinskih servisih v upravljanju v tujini. V primerjavi s koncem leta 2012 se je število zaposlenih povečalo za 127 sodelavcev oziroma za 3 odstotke. Število zaposlenih se je povišalo predvsem zaradi vključitve nove odvisne družbe Nafta Geoterm d.o.o. v skupino Petrol ter širitve maloprodajne mreže v Sloveniji in tujini.

Pravi strokovnjaki na pravih mestih

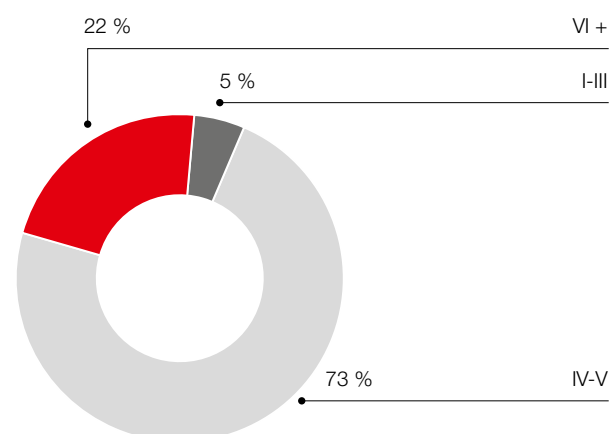
Zaposlovanje pravih strokovnjakov na prava mesta je ključnega pomena za uresničitev naših poslovnih ciljev. V procesu selekcije in izbire zaposlenih vsem kandidatom zagotavljamo enake možnosti, ne glede na spol ali druge okoliščine. Z nenehnim usposabljanjem in izobraževanjem skrbimo za razvoj zaposlenih, hkrati pa s tem poskrbimo tudi za nabore internega kadra. Visoka stopnja usposobljenosti omogoča, da lahko zaposleni prek internih razpisov najdejo priložnosti in izzive na novih področjih dela znotraj skupine.

Gibanje števila zaposlenih v letih 2010–2013 v skupini Petrol in na bencinskih servisih v upravljanju



V skupini Petrol smo v letu 2013 zaposlili 462 novih sodelavcev, 335 zaposlenim je prenehala pogodba o zaposlitvi, 192 zaposlenih pa je bilo premeščenih med podjetji znotraj skupine Petrol. Fluktuacija v skupini Petrol je bila 8,6-odstotna in se je v primerjavi s preteklim letom znižala za 4,7 odstotne točke.

Izobrazbena struktura v skupini Petrol na dan 31. decembra 2013



Izobraževanje

V letu 2013 je v različnih oblikah izobraževanja in izpopolnjevanja sodelovalo 11.932 zaposlenih. Od tega je bilo 38 zaposlenih vključenih v formalno, šolsko izobraževanje. Izvedenih je bilo 84.345 pedagoških ur usposabljanja, kar v povprečju predstavlja več kot 22 pedagoških ur izobraževanja na zaposlenega oziroma 1 uro več kot v letu 2012.

V okviru skupine Petrol imamo organizirano Akademijo Petrol, katere osnovni cilj je načrtno, sistematično in celovito izobraževanje vseh zaposlenih. V okviru akademije skrbimo, da se vsak zaposleni vsaj enkrat letno udeleži izobraževanja in se izpopolnjuje. Ker so programi organizirani interno, jih lahko prilagodimo delovnim procesom in potrebam zaposlenih, s čimer v primerjavi z eksternimi izobraževanjem skrajšamo odsotnost z dela in znižujemo stroške izobraževanja.

Usposabljanje zaposlenih v skupini Petrol

V letu 2013 smo pozornost posvetili vpeljavi novih metod izobraževanja (učenje z igrifikacijo), prenosu znanja med zaposlenimi (npr. s predstavitvami po udeležbi na izobraževanjih v tujini), uvajamo pa tudi sistem internega coachinga v malo- in veleprodaji. Standardizirali smo prodajni postopek v maloprodaji in uveljavljamo najnovejše standarde prodaje v veleprodaji. Z rednim spremljanjem učinkov izobraževanja prek interne mreže coachev dodajamo vrednost izobraževalnim dogodkom ter skrbimo za visoko kakovost storitev v prodaji.

Za mlade perspektivne kadre smo pripravili Poslovno akademijo Petrol, na kateri so sodelovali predavatelji z Ekonomske fakultete v Ljubljani in direktorji področij v Petrolu. Rezultat akademije je usposobljen bazen mladih kadrov, ki so z interdisciplinarnimi znanji pripravljene za odgovornejša dela. Rezultat Poslovne akademije Petrol so tudi projektne naloge, ki so jih udeleženci izdelali po naročilu uprave in imajo konkretno uporabno vrednost za skupino Petrol.

Managerje smo usposabljali za uporabo novega orodja 360° ocenjevanja kompetenc, ki smo ga vpeljali v letu 2013. Na podlagi rezultatov merjenja vodstvenih kompetenc z metodo 360° smo pripravili program, na katerem so se vodje izpopolnjevali predvsem na kompetencah "ciljno vodenje" in "razvoj sodelavcev".

Usposabljanje zunanjih sodelavcev in kupcev

V skupini Petrol posebno pozornost namenjamo tudi usposabljanju zunanjih sodelavcev (študentov, prevoznikov, snazilk na bencinskih servisih itd.) in kupcev. V letu 2013 smo zanje pripravili različne strokovne programe, na katerih je aktivno sodelovalo 2.157 udeležencev.

Varstvo pri delu

V skupini Petrol se zavedamo, da varnost in zdravje pri delu na delovnem mestu, poleg osnovnega namena, zagotavljata tudi zadovoljstvo zaposlenih. Tako si v družbi nenehno prizadevamo zniževati raven tveganja, ki je posledica izvajanja delovnih procesov. Delovno okolje se zaradi razvoja in uvajanja novih tehnologij ter postopkov spreminja in v Petrolu uspešno sledimo tem spremembam. Iščemo takšne rešitve, ki so zdravju prijaznejše in varnejše za zaposlene.

Vse družbe v skupini Petrol imajo sprejete izjave o varnosti z oceno tveganja. V nove procese in projekte vključujemo najnovejša dognanja s področja varnosti in zdravja pri delu ter spremljamo tveganja za nastanek nezgod in zdravstvenih okvar. Tveganja periodično ocenjujemo in jih z varnostnimi ukrepi ohranjamo na sprejemljivi ravni.

Prioriteta v razvoju področja varnosti in zdravja pri delu je zmanjševanje tveganj na visoko izpostavljenih delovnih mestih in povezovanje z drugimi področji varnosti, zlasti s področjem varstva pred požarom, področjem varstva okolja in kemijsko varnostjo.

V okviru programa preventivnih zdravstvenih pregledov so vključeni vsi zaposleni v družbi. Posebno pozornost posvečamo sodelavcem z zmanjšano delovno zmožnostjo.

Velik poudarek je bil namenjen tudi teoretičnemu in praktičnemu usposabljanju zaposlenih, in sicer na področjih varnosti in zdravja pri delu, ergonomije na delovnem mestu, požarne varnosti, varstva okolja, varnega dela s kemikalijami in na področju nujenja prve pomoči.

Varnost in zdravje pri delu je od leta 2003 skozi postavljen sistem za vodenje poklicnega zdravja in varnosti OHSAS 18001 del integriranega sistema kakovosti v skupini.

Nagrajevanje

Usmerjenost k uspešnosti v skupini Petrol je osnova za sistem nagrajevanja. Plače so sestavljene iz fiksnega in variabilnega dela. Pomemben del variabilnega dela plač je skupinska delovna uspešnost, ki jo za bencinske servise, območne enote maloprodaje in veleprodaje izračunavamo mesečno, za korporativne funkcije pa polletno, in to na podlagi izračuna mere uspešnosti. Skupina nagraduje individualno delovno uspešnost na dva načina – z nagradami za izredne delovne uspehe in z napredovanjem zaposlenih.

V skupini Petrol imamo že nekaj let vzpostavljen sistem letnih razgovorov s ključnimi kadri. Vanje so vključeni vsi zaposleni vrhnje, srednje in nižje ravni vodenja ter zaposleni na visoko strokovnih delovnih mestih.

V letu 2013 smo Petrolov letni pogovor nadgradili z modelom 360° ocenjevanja kompetenc, ki nam je pomagal pri ocenjevanju kadrovskega potenciala. Model devetih ključnih kompetenc je z različnimi nivoji zahtevnosti oblikovan za management, zaposlene na visoko strokovnih delovnih mestih in prodajne predstavnike.

Prostovoljno dodatno pokojninsko zavarovanje zaposlenih je v Petrolu že od leta 2002 sestavni del plačne politike. V prostovoljno dodatno pokojninsko zavarovanje so vključeni zaposleni v matični družbi, odvisnih družbah in na bencinskih servisih v upravljanju v Sloveniji.

Organizacijska klima

V Petrolu redno merimo organizacijsko klimo in zadovoljstvo zaposlenih že od leta 2001. Pri projektu SiOK – Slovenska raziskava organizacijske klime – sodelujemo že od njegovega začetka v letu 2001.

Na osnovi rezultatov organizacijske klime se vsako leto na vseh ravneh – na nivoju skupine Petrol, posameznih družb in ožjih organizacijskih enotah – pripravijo in izvedejo akcijski načrti, ki v enotah s slabšimi rezultati vodijo k izboljšanju, v enotah, kjer so se rezultati izboljšali oziroma so standardno visoki, pa z ukrepi vzdržujemo dobro klimo. V raziskavo so vključeni zaposleni v matični družbi, v odvisnih družbah in na najemnih bencinskih servisih v Sloveniji in tujini.

V Petrolu je udeležba v raziskavi standardno visoka in je v letu 2013 predstavljala 75 odstotkov zaposlenih. Vsi merjeni elementi so bili visoko ocenjeni in na enakem nivoju kot leta

2012: organizacijska klima 3,8, sistemi vodenja in razvoja ter zadovoljstvo zaposlenih pri delu 3,7.

Zaposlenim in družini prijazno podjetje

Petrol je že v letu 2010 prejel osnovni certifikat Družini prijazno podjetje. Sprejeli smo vrsto ukrepov, ki zaposlenim omogočajo lažje usklajevanje poklicnega in družinskega življenja ter jih vsako leto dopolnjevali in nadgrajevali. V letu 2013 smo prejeli polni certifikat Družini prijazno podjetje, kar pomeni, da smo uresničili zastavljene cilje po izvedbenem načrtu uvajanja ukrepov za lažje usklajevanje dela in družine.

V letu 2013 smo nadaljevali z izvajanjem že uveljavljenih ukrepov (prost dan za starše prvošolcev, darilni paketi ob rojstvu otroka, čestitke uprave ob osebnih jubilejih, nagradni kvizi za zaposlene). Prav tako pripravljamo animacijske programe za otroke zaposlenih, ki sodelujejo na zimskih in letnih športnih igrah, ter organiziramo enotedenske poletne počitnice s pestrim programom za osnovnošolske otroke zaposlenih. Poleg tega staršem omogočamo, da v izrednih razmerah za krajši čas pripeljejo otroke v službo, če narava dela to dovoljuje.

V Petrolu zaposlenim omogočamo tudi kakovostno preživljanje prostega časa. Za to imamo tako v Sloveniji kot na Hrvaškem vrsto počitniških objektov, v katerih lahko zaposleni skupaj z družinami preživljajo dopust. Vsako leto je organiziran Petrolov izlet, ki se ga vedno udeleži veliko število zaposlenih. V prednovoletnem času se družimo na novoletni zabavi, "Petrolove malčke" pa obišče dedek Mraz. V Petrolu že več kot trideset let na raznih srečanjih skrbimo za šport, rekreacijo in druženje zaposlenih.

V letu 2013 so bile Petrolove zimske športne igre v Kranjski Gori, poletne pa v Mengšu. Na njih smo povabili tudi otroke zaposlenih. Na vseh naših srečanjih se povečuje odziv zaposlenih iz družb v tujini. Prek neformalnega druženja tako utrjujemo tudi vrednote in gradimo pripadnost podjetju med vsemi zaposlenimi.

Najuglednejši delodajalci v Sloveniji

Po raziskavi zaposlitvenega portala MojeDelo.com Petrol tudi v letu 2013 sodi med najuglednejše delodajalce v Sloveniji. V raziskavi, ki meri ugled podjetij na trgu dela, je sodelovalo nekaj tisoč anketirancev. Petrol je bil izbran kot najuglednejše podjetje v panogi trgovina.

[Merjenje zadovoljstva kupcev]



Zadovoljni kupci so najboljši kupci. Zadovoljstvo kupcev je eden od glavnih dejavnikov uspešnosti poslovanja naše družbe, ki ga redno merimo na različnih področjih že več kot 15 let. Že nekaj časa smo si v raziskavi Zadovoljstvo kupcev, ki jo izvajamo na naših bencinskih servisih, prizadevali za večjo stopnjo odzivnosti kupcev, to je povečati število kupcev, ki so prejeli račun s kodo in odgovorili na spletno anketo. Zato smo v letu 2013 vabilo k sodelovanju v raziskavi zasnovali

kot marketinško kampanjo z nagradno igro. Še bolj smo izpostavili odlične nagrade, ki so jih sodelujoči lahko dobili v žrebu. Osrednje sporočilo akcije je bilo: "Na računu se dogaja!" Z njim smo kupčeve pozornost preusmerili na račun, kjer je lahko dobil kupon z osebno kodo za sodelovanje. Cilj vabila je bil privabiti čim več kupcev z računom na splet, kjer so lahko sodelovali v raziskavi zadovoljstva.

Z rezultati raziskave smo zelo zadovoljni:

- Višji odziv: Kupci so našo raziskavo hitreje opazili in prejeli smo prek 30.000 izpolnjenih vprašalnikov.
- Več ocen: Dosegli smo, da ima tri četrtine vseh bencinskih servisov več kot 50 izpolnjenih vprašalnikov.

S tem uspehom smo sprejeli tudi večjo zavezo: vsi kupci, ki izrazijo svoje mnenje, upravičeno pričakujejo, da jim prisluhnemo in jih upoštevamo.

Rezultati raziskave zadovoljstva kupcev na Petrolovih bencinskih servisih kažejo, da je zadovoljstvo s konkretno izkušnjo na najvišji ravni od pričetka merjenj (indeks 90). Tudi vsi kazalniki zvestobe Petrolovih bencinskih servisov so na najvišji ravni do sedaj. Tako ključni trije kazalniki: pripravljenost za ponoven obisk (94), pripravljenost priporočiti Petrolove bencinske servise (85) in zaznavanje prednosti Petrolovih bencinskih servisov pred ostalimi (81) nadaljujejo trend zviševanja od oktobra 2012.

Zvestoba blagovni znamki

Vedenje potrošnikov se spreminja tudi na trgu pogonskih goriv. V letu 2013 smo v raziskavi Moč blagovnih znamk goriv in ponudnikov goriv v Sloveniji prvič zaznali padec povprečnega zneska za točenje goriva, ki je sicer pretekla leta naraščal. Opisano gre v največji meri pripisati gospodarski krizi. Petrol na slovenskem trgu ostaja vodilni ponudnik goriv. Smo najbolj poznani in ponudnik, kjer anketiranci najpogosteje točijo gorivo. Z vidika zvestobe je še posebej pomembno, da smo tudi najpogostejša izbira anketirancev v primeru, da bi ti pred seboj imeli bencinske servise vseh ponudnikov na slovenskem trgu. Uspeli smo povečati moč znamke med zvestimi potrošniki v primerjavi z letom 2012.

Mobilne aplikacije so se izkazale za učinkovito orodje podjetij, ki si želijo vzpostaviti tesnejši odnos s svojimi strankami. Tega se zavedamo tudi v Petrolu, zato smo v letu 2013 popolnoma prenovili mobilno aplikacijo Petrol.

Reševanje pritožb in reklamacij kupcev

Med dejavniki, ki vplivajo na zadovoljstvo kupcev, igrajo pomembno vlogo pričakovanja, ki so tesno povezana s kakovostjo blaga in storitev. Visoka kakovost blaga in storitev sodi med glavne zaveze našega poslovanja, zato vsako nezadovoljstvo kupcev skrbno obravnavamo. Zavedamo se, da sodi prav učinkovito reševanje pritožb in reklamacij med pomembne dejavnike, ki dolgoročno ugodno vplivajo na zadovoljstvo in lojalnost kupcev, s tem pa tudi na dobro ime in ugled naše družbe.

V letu 2013 smo nadaljevali s prenovo sistema obvladovanja reklamacij, ki je že v letu 2012 obsegala prenovo tako informacijske kot dokumentacijske podpore. Sistem smo razširili na vse procese v matični družbi, izdali smo Pravilnik o reševanju pritožb in reklamacij ter ga uvedli v odvisnih družbah v Sloveniji (Petrol Energetika d.o.o. in Petrol Tehnologija, d.o.o.) in tujini (Petrol d.o.o., Beograd, Petrol d.o.o., Petrol Crna Gora MNE d.o.o. in Petrol BH Oil Company, d.o.o.) ter pripravili informacijsko podporo za spremljanje statistike reklamacij.

V enovit sistem zajemanja in obvladovanja reklamacij smo vključili vse komunikacijske portale z namenom poenotenja še hitrejšega in učinkovitejšega ter do kupcev prijaznega reševanja. Reklamacije in pritožbe v skupini Petrol sprejemamo kot pomemben vir informacij o zadovoljstvu kupcev z našimi storitvami, z njihovim učinkovitim reševanjem pa kupcem zagotavljamo celovite storitve, ki se ne konča s samim nakupom blaga ali storitev. Reklamacije in pritožbe sistematično pregledujemo in na osnovi ugotovitev sprejemamo izboljšave, ki v praksi izboljšujejo naše procese in povečujejo zadovoljstvo naših kupcev.

[Nadzor kakovosti]



Sistemi vodenja kakovosti, ki so se v preteklosti večinoma usmerjali v povečanje učinkovitosti in odličnosti, postopoma vključujejo vse več elementov trajnostnega razvoja. Ti morajo obsegati varovalke, ki naj bi zagotavljale globalno zaščito tako človekovega okolja kot človeka samega.

Neprekinjen razvoj sistema vodenja kakovosti

Poslovanje skupine Petrol temelji na uveljavljanju visokih standardov kakovosti. Od leta 1997 dalje po standardu SIST ISO 9001 certificirani sistem vodenja kakovosti v

skupini stalno nadgrajujemo in razširjamo. Poleg certificiranih sistemov kakovosti in ravnanja z okoljem so v integrirani sistem kakovosti vključene tudi zahteve sistema ravnanja z živili HACCP, sistema varnosti in zdravja pri delu OHSAS ter sistema informacijske varnosti v skladu s standardom SIST ISO 27001.

V letu 2013 smo integracijo sistemov vodenja kakovosti in ravnanja z okoljem izvedli tudi v družbi Petrol d.o.o., ki posluje na hrvaškem trgu. Integracijo smo uspešno izvedli, tako je družba od maja 2013 dalje tudi imetnik certifikata ISO 14001 za sistem ravnanja z okoljem, in sicer za področje veleprodaje.

Pregled certifikatov in akreditacij laboratorijev

Družba	Sistem vodenja kakovosti	Sistem ravnanja z okoljem	Akreditacije laboratorijev	Drugi certifikati
Petrol d.d., Ljubljana	ISO 9001: 2008	ISO 14001: 2004	SIST EN ISO/IEC 17025:2005	POR – program odgovornega ravnanja Certifikat FSC Polni certifikat – Družini prijazno podjetje
Petrol Tehnologija, d.o.o.	ISO 9001: 2008	ISO 14001: 2004	SIST EN ISO/IEC 17020:2004	
Petrol Energetika d.o.o.	ISO 9001: 2008	ISO 14001: 2004	/	
Petrol d.o.o.	ISO 9001: 2008	ISO 14001: 2004	/	
Eltec Petrol d.o.o.	ISO 9001: 2008	ISO 14001: 2004	/	
Petrol Geoterm d.o.o.	ISO 9001: 2008	/	/	
Beogas d.o.o.	ISO 9001: 2008	/	/	

Na podlagi Poročila o izvajanju sprejetih zavez iz Svetovne listine Programa odgovornega ravnanja z okoljem (POR) je Petrol d.d., Ljubljana, prejel certifikat za Program odgovornega ravnanja z okoljem za izvajanje dejavnosti skladiščenja, logistike in maloprodajne mreže bencinskih servisov v Sloveniji in s tem povezane pravice do uporabe logotipa. Program odgovornega ravnanja z okoljem je globalna pobuda kemijske industrije za zagotavljanje neprestanih izboljšav na področju varstva okolja, varovanja zdravja in varnosti pri delu.

Petrol d.d., Ljubljana, je v maju 2013 prejel certifikat FSC za proizvodnjo sekancev za toplotno energijo. Certifikat FSC, ki ga izdaja mednarodna nevladna organizacija Forest Stewardship Council, promovira okolju primerno, socialno koristno in ekonomsko izvedljivo upravljanje gozdov.

Kakovost storitev na bencinskih servisih

Sistem notranjih presoj in ocenjevanj kakovosti poslovanja na bencinskih servisih stalno nadgrajujemo, saj se zavedamo, da na prodajo vplivajo številni dejavniki, ki jih moramo upoštevati pri ocenjevanju kakovosti poslovanja. Kakovost poslovanja na maloprodajnih mestih Petrola spremljamo z internim nadzorom in tudi z metodo oziroma obiski "naključnih nakupovalcev". Rezultati raziskav potrjujejo visoko raven izvedbe storitev na naših bencinskih servisih, kar ostaja naša konkurenčna prednost. Sistem izvajamo tudi v odvisnih družbah, ki se ukvarjajo z maloprodajo na trgih JV Evrope.

Akreditirani organi v sestavi Petrola

V okviru skupine Petrol delujeta tudi osrednji slovenski naftni laboratorij, ki izvaja preskuse in analize goriv, maziv in kemičnih proizvodov, ter kontrolni organ za nadzor meril pretoka tekočin, tlaka v pnevmatikah in opreme, ki deluje pod tlakom (znotraj družbe Petrol Tehnologija, d.o.o.).

Laboratorij Petrol je akreditiran in ima vzpostavljen sistem vodenja kakovosti v skladu z zahtevami standarda SIST EN ISO/IEC 17025 (Splošne zahteve za usposobljenost preskuševalnih lin kalibracijskih laboratorijev). Laboratorij Petrol v okviru matične družbe Petrol d.d., Ljubljana, deluje kot neodvisna in nevtralna institucija ter svoje dejavnosti izvaja tudi za zunanje naročnike. V septembru 2013 smo v Laboratoriju Petrol uspešno prestali ponovni nadzorni obisk glede izpolnjevanja zahtev standarda SIST EN ISO/IEC 17025 s strani akreditacijskega organa.

Odvisna družba Petrol Tehnologija, d.o.o., ima vzpostavljen sistem kakovosti v skladu s standardom SIST EN ISO/IEC 17020 "Splošna merila za delovanje različnih organov, ki izvajajo kontrolo". V januarju 2013 je družba razširila obseg akreditiranih metod, tako da ima sedaj akreditiranih 18 preskusnih metod za naslednja področja: kontrola meril pretoka in tlaka v pnevmatikah, kontrola opreme pod tlakom, ukrepi za preprečevanje iztekanja nevarnih tekočin iz nepremičnih rezervoarjev, tesnost nepremičnih jeklenih rezervoarjev, kontrola debeline stene rezervoarjev za tekoča goriva, meritve prebojne trdnosti izolacije rezervoarjev za tekoča goriva ter meritve hrupa v naravnem in življenjskem okolju.

Razvojni projekti

V letu 2013 sta se zaključila dva večja večletna razvojna projekta, ki sta bila vezana na financiranje iz evropskih strukturnih skladov. Gre za projekt v okviru Centra odličnosti nizkoogljicne tehnologije (CO NOT) in kompetenčnega centra KC SURE (Sistemi učinkovite rabe energije). Petrol je v teh projektih sodeloval kot partner, skupaj s priznanimi slovenskimi gospodarskimi družbami in razvojno raziskovalnimi institucijami. Oba projekta sta bila usmerjena v iskanje novih in učinkovitejših rešitev na področju alternativnih goriv (uporaba vodika in elektromobilnost) oziroma učinkovitejše rabe energije.

CONOT: Nizkoogljicne tehnologije

Eden od pomembnejših ciljev Centra odličnosti CO NOT je bil postavitve prvih polnilnic za pogon vozil na vodik v Sloveniji. Projekt je bil s tega stališča uspešno zaključen. Na osnovi skupnega raziskovalnega dela več partnerjev iz Slovenije in proizvajalca tovrstne opreme iz Francije sta bili zgrajeni dve polnilnici za vodik, ki bosta v tej fazi "demonstracijska" objekta in katerih cilj bo predvsem:

- spodbujati rabo brezogljicnega energenta vodika tudi za pogon vozil,
- pripravo zakonodaje, ki bo omogočala postavitve nadaljnjih tovrstnih objektov za javno rabo in
- vključitev Slovenije na evropski zemljevid vodikovih polnilnic.

V letu 2013 je bila ena od polnilnic že postavljena na bencinskemu servisu Lesce, druga polnilnica bo predvidoma postavljena v letu 2014 na bencinskemu servisu Barje.

KC SURE: E-mobilnost in sistemi učinkovite rabe energije

V okviru kompetenčnega centra KC SURE so bile izdelane nove rešitve s področja elektromobilnosti ter elektroenergetskega nadzora v okviru zaključenega gospodarskega območja. V okviru zadolžitve Petrola sta bila izdelana dva ključna proizvoda:

- demonstracijski sklop polnilnih postaj za polnjenje električnih vozil na javnih mestih (na lokacijah Petrola) in
- nadzorni center, prek katerega se lahko spremlja vse ključne aktivnosti, pretok energije (vstopne in izstopne) ter izvaja nadzor sistemov, vključenih v zaključena gospodarska območja. S podatki in možnostmi, ki jih ponuja tak center, se omogoča optimiranje procesov ter

zagotavlja delovanje energetskih postrojenj tudi v pogojih razpršenih virov (vključevanje manjših energetskih virov – vodne, vetrne, sončne elektrarne ipd.).

Pospeševanje prodaje aditiviranih goriv na trgih JV Evrope

Po uspešni uvedbi blagovne znamke Q Max na slovenskem trgu v letu 2012 se je v letu 2013 nadaljeval projekt širitve blagovne znamke goriv Q Max tudi na ostale trge, kjer je Petrol prisoten s svojimi bencinskimi servisi. Sodobna aditivirana goriva so od leta 2013 dalje tako postala del redne ponudbe na vseh prodajnih mestih Hrvaške, Bosne in Hercegovine, Črne gore in Srbije.

Ker gre za območja, kjer prisotnost lastnih blagovnih znamk še ni tako razširjena, je uvedbo teh goriv spremljala močna promocijska kampanja, vsi zaposleni pa so bili deležni ustrezne strokovne podpore (predstavitve, seminarji, pisna gradiva ipd.). Z dvigom kakovosti goriv želi Petrol na teh trgih še dvigniti ugled svoje ponudbe in postati eden vodilnih ponudnikov goriv tudi s stališča kakovosti svojih proizvodov.

Uvajanje biogoriv

Uvajanje biogoriv na trg je že nekaj let zakonska obveza za vse distributerje goriv na trgu EU, ki izhaja iz zahtev evropskih direktiv. Osnova temu sta Direktiva o kakovosti goriv in Direktiva o biogorivih, ki jo danes nadomešča nova Trajnostna direktiva (RED). Izvajanje te zakonodaje je tudi v letu 2013 zahtevalo visoko angažiranje Petrolovih strokovnjakov pri zagotavljanju ustrezne kakovosti biogoriv ter iskanju potencialnih novih dobaviteljev.

Izkušnje, ki si jih je Petrol pridobil na področju biogoriv v vseh teh letih, odkar jih je pričel uvajati v svoj asortiment, so danes izjemno pomemben vir znanja, s katerim Petrol nastopa tako na domačem kot tudi zahtevnih tujih trgih. Prav tovrstna znanja in izkušnje so namreč ključnega pomena pri selekciji in vrednotenju ustreznosti tovrstnih proizvodov, ki jih je mogoče dobiti na širšem evropskem trgu. Skladno z obveznostjo zmanjševanja emisij toplogrednih plinov v prometu smo v letu 2012 pričeli s preverjanjem trajnostnih meril za biogoriva in izdajo spremnih potrdil. Vzpostavili smo sistem vodenja masnih bilanc biogoriv z različnimi trajnostmi merili ter vpeljali metodologijo izračuna prihranka emisij toplogrednih plinov v življenjskem ciklu biogoriv.

Intelektualni kapital – projekt “Prima ideja”

S projektom “Prima ideja” želimo udejanjiti naše ustvarjalne potencialne, ki pomagajo reševati izzive naše skupine. Vse zaposlene vabimo k prispevanju svojih predlogov rešitev, ki pomenijo izboljšave, spodbujajo kakovost in sodelovanje ter dvigujejo organizacijsko kulturo. Tudi v letu 2013 smo, že četrtrič zapored, povabili zaposlene k podajanju predlogov izboljšav in sodelovanju na razpisu za Prima nagrade leta. Zbrali smo 350 predlogov izboljšav, izmed katerih jih je 20 dobilo naziv Prima ideja. Z zadovoljstvom ugotavljamo, da smo pri realizaciji nagrajenih idej iz leta v leto učinkovitejši. V preteklem ocenjevalnem obdobju smo uspeli realizirati kar 88 odstotkov Prima idej. Dober rezultat kaže na to, da smo Prima idejo sprejeli za svojo in jo izkoriščamo kot pot, na katero pošljemo svoje predloge, nasvete, rešitve in s tem kot posamezniki prispevamo k večji uspešnosti Petrola.

Merjenje kakovosti internih storitev kot pomemben prispevek k poslovni odličnosti

Kakovost internih storitev je za skupino Petrol izredno pomembna, ker vpliva na zadovoljstvo in zvestobo zaposlenih, s tem pa tudi na zadovoljstvo kupcev ter tako vpliva na uspešnost celotne skupine. Zato je izboljševanje kakovosti internih storitev izjemnega pomena. V Petrolu kakovost internih storitev merimo že od leta 2005, od leta 2011 po spremenjeni metodologiji, ki temelji na SERVQUAL modelu.

Raven izvedbe podpornih procesov vpliva tako na kakovost proizvoda kot na kvaliteto same storitve. Prodajalcem in vsem, ki prihajajo v stik s kupci, moramo nuditi dobre delovne pogoje, ustrezna izobraževanja, učinkovito informacijsko in tehnično podporo ter nenazadnje tudi pomoč pri reševanju njihovih težav. V teh primerih se izvajalci podpornih procesov zavedajo, da so to naši interni kupci, katerih zadovoljstvo z nami in našimi internimi storitvami je ravno tako pomembno za izvedbo odlične storitve. Zato je izboljševanje kakovosti internih storitev izjemnega pomena. Izvajamo jo na individualni ravni, ki zaposlenim omogoča, da prek spletnega vprašalnika anonimno izrazijo splošno zadovoljstvo s kakovostjo storitev, ki jih izvajajo posamezni podporni procesi, in zadovoljstvo s 14 vidiki storitev (izbrani in prilagojeni iz SERVQUAL modela), združenimi v štiri dimenzije kakovosti internih storitev: zanesljivost, zaupanje/znanje, odzivanje in vživljanje. V raziskavo so vključeni tudi zaposleni v odvisnih družbah. Rezultati raziskave izkazujejo stalno izboljševanje kakovosti internih storitev, saj

se indeks kakovosti internih storitev od pričetka izvajanja raziskave vseskozi zvišuje.

[Naložbe]



V skladu s strateškimi usmeritvami so bile naložbe skupine Petrol v letu 2013 usmerjene v širitev in utrjevanje položaja poslovanja na področju naftno-trgovske dejavnosti na slovenskem trgu, širitev poslovanja na področju naftno-trgovske dejavnosti na trgih JV Evrope in širitev poslovanja na ostalih energetskih področjih tako v Sloveniji kot na trgih JV Evrope (plin, toplota, elektrika, energetske rešitve, okoljski projekti).

V letu 2013 smo v skupini Petrol v stalna sredstva investirali 86,1 mio EUR.

Naftno-trgovska dejavnost v Sloveniji

V letu 2013 smo v Sloveniji zgradili 3 bencinske servise, in sicer avtocestni bencinski servis Dul ter bencinska servisa v Kopru in Kozini ter kupili bencinski servis Vučja vas. Na bencinskem servisu v Lescah smo postavili prvo polnilnico na vodik v Sloveniji. Potekal je proces priprave dokumentacije in pridobivanja gradbenih dovoljenj za gradnjo, ki se bo pričela v letu 2014. Na bencinskih servisih in v skladiščih smo izvajali investicijsko vzdrževanje, investirali smo v požarno varnost, varovanje okolja in varovanje objektov. V letu 2013 smo velik del investicijskih sredstev namenili za nakup preostalega deleža v Instalaciji d.o.o.

Naftno-trgovska dejavnost na trgih JV Evrope

Na trgih JV Evrope smo investirali v širitev maloprodajne mreže. Na bencinskih servisih smo izvajali investicijsko vzdrževanje, rekonstrukcije in prenove prodajnih prostorov. Na Kosovu zaključujemo z gradnjo skladišča za naftne derivate.

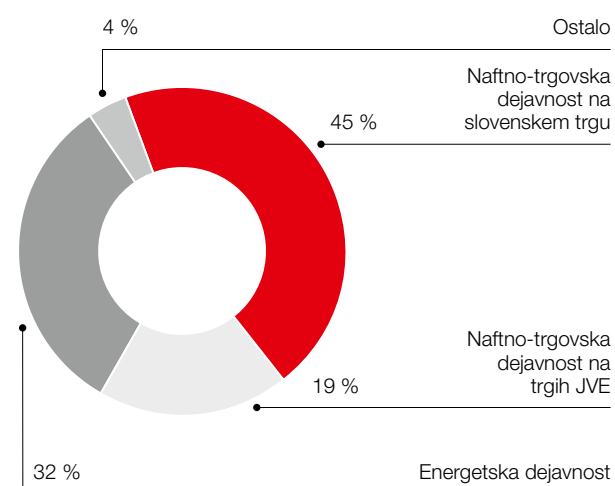
Energetska dejavnost

Razvoj energetske dejavnosti sodi med pomembne naloge skupine Petrol. V letu 2013 smo kupili biolinarno v Črnomlju. Investirali smo v gradnjo plinskega omrežja v Sloveniji in Srbiji, v plinohrame in plinske postaje ter v nakup skladišča utekočinjenega naftnega plina na Hrvaškem. Investirali smo v projekte učinkovite rabe energije, izgradnjo daljinskega ogrevanja na lesno biomaso v Ivančni Gorici, v projekte razsvetljave nekaterih mest in poslovnih objektov. Na več objektih smo postavili sončne elektrarne in v Brežicah zgradili center za poslovanje z biomaso. Zaključili smo z rekonstrukcijo soproizvodnje elektrike in toplote v toplarni v Ravnah in Hrastniku, investirali v obnovo kotlovnice in postavitve soproizvodnje tolate in elektrike. V letu 2013 smo del investicijskih sredstev namenili nakupu družbe Nafta Geoterm d.o.o. in ustanovitvi družbe Petrol LPG d.o.o. v Srbiji.

Informacijska in ostala infrastruktura

V skupini Petrol se zavedamo pomena sodobnih tehnologij, zato smo tudi v letu 2013 del investicijskih sredstev namenili za razvoj informacijske tehnologije.

Struktura naložb skupine Petrol v letu 2013



[Informacijska tehnologija]



V letu 2013 smo z uvajanjem novih sodobnih komponent informacijskega sistema pomembno povečali stopnjo avtomatizacije posameznih delov poslovnih procesov. Poslovne procese ob uvajanju novih komponent informacijskega sistema tudi optimiramo. Na drugi strani smo informacijsko podprli vse pomembnejše poslovne pobude in načrte. S sistemi, ki presegajo povprečje v naši dejavnosti, zagotavljamo pomembno konkurenčno prednost.

Z notnim informacijskim sistemom na nivoju celotne skupine omogočamo prenos dobrih praks in poslovnih modelov na vse družbe skupine. Enoten informacijski sistem tudi omogoča, da se posamezne poslovne funkcije izvajajo centralno za več družb v skupini.

Pomembna naloga informacijske funkcije je zagotovitev preglednosti poslovanja ne samo družbe kot celote, ampak tudi po posameznih delih poslovnih procesov, po dejavnostih in profitnih centrih. Preglednost zagotavljamo z zmogljivimi sistemi poslovne analitike.

Visoka stopnja konsolidacije tehnološke infrastrukture zagotavlja Petrolu tudi stroškovno učinkovito informacijsko funkcijo. V zadnjih dveh letih smo informacijsko in komunikacijsko infrastrukturo pomembno nadgradili na področju uvajanja zmogljivih tehnologij poslovne analitike, upravljanja odnosov s strankami in tudi na področju elektronskih dokumentnih sistemov.

Čedalje pomembnejša dimenzija informatike postaja informacijska varnost. V zadnjih dveh letih smo na področju informacijske varnosti naredili velik korak naprej na normativnem delu, na področju organiziranosti informacijske varnosti, uvedli smo tudi nekatere nove sisteme tehničnega varovanja.

Razvojne aktivnosti po sklopih informacijskega sistema:

- **Maloprodaja** – V letu 2013 smo začeli z uvajanjem integriranega videonadzornega sistema z naprednimi videoanalitičnimi zmogljivostmi. Videonadzorni sistem je integriran z obstoječo informacijsko komunikacijsko infrastrukturo in z aplikacijami informacijskega sistema. Podprli smo elektronsko cestninjenje na Madžarskem. Omogočili smo prodajo vrednotnic za anonimno plačevanje na spletu (Paysafe). Na hrvaškem tržišču smo omogočili prodajo storitev Hrvatske Lutrije in plačila položnic. Na hrvaškem, bosanskem, srbskem in črnogorskem tržišču smo omogočili nakupovanje vstopnic za kulturne in športne prireditve (Eventim). Zagotovili smo informacijsko podporo za še eno tujo kamionsko kartico (E100). V Črni gori smo uvedli integrirano poslovanje z bančnimi karticami. Začeli smo z razvojem in uvajanjem celovite informacijske podpore za energetske in okoljski menedžment – sistem bo v celoti uveden v letu 2014.
- **Preskrbovalna veriga** – V skladišču naftnih derivatov Sermin je bil uveden nov tehnološki informacijski sistem, povezan s poslovnim informacijskim sistemom Petrola. Novi sistem je zgrajen na enaki osnovi kot sistem, ki je v uporabi v skladiščih v Zalogu in v Račah.
- **Energetska dejavnost** – Na različnih področjih smo nadaljevali z intenzivnim razvojem. V Sloveniji smo dokončali izgradnjo popolnoma avtomatiziranega vmesnika za izmenjavo podatkov z distributerji električne energije (SO-DO). Na hrvaškem tržišču smo omogočili nov avtomatiziran način spremljanja zalog utekočinjenega naftnega plina. V družbi Beogas Invest d.o.o. je bil uveden celovit integriran informacijski sistem za podporo vzdrževalne dejavnosti.
- **CRM – poslovanje s kupci** – V letu 2013 je zaživel sistem upravljanja z marketinškimi kampanjami. Gre za pomembno komponento v Petrolovi CRM strategiji. Osrednja aplikacija za dostop do podatkov o potrošnikih

(dostop za notranje uporabnike in dostop prek spleta (Moj Petrol)) je bila nadgrajena z novimi funkcionalnostmi. Informacijsko smo podprli Petrolove akcije v tekočem letu. Razvili smo zmogljiv sistem spletne trgovine za potrošnike (B2C). Sistem je popolnoma integriran z ostalimi deli Petrolovega informacijskega sistema (maloprodajni sistemi, preskrbovalna veriga, poslovna analitika). Spletna trgovina predstavlja nov prodajni in oglaševalski kanal kot dopolnilo bencinskemu servisu.

- **Integracija novih podjetij v skupini, konsolidacija poslovanja** – Zagotovili smo potrebno informacijsko podporo za prenos dejavnosti prodaje lesne biomase iz družbe IGES d.o.o. na Petrol d.d., Ljubljana. Sredi leta 2013 je Hrvaška vstopila v EU. Za obe podjetji na Hrvaškem smo zagotovili ustrezno informacijsko podporo. V zadnjem četrtletju smo začeli z deli za prehod podjetja Petrol Geoterm d.o.o. na enotni informacijski sistem skupine. Prehod bo zaključen do konca prvega četrtletja 2014.
- **Poslovna analitika** – V letu 2013 je bil za celotno skupino uveden nov sistem konsolidiranih finančnih izkazov. Sistem je zgrajen na zmogljivi tehnološki platformi. Novi sistem omogoča visoko stopnjo avtomatizacije pri pripravi konsolidiranih izkazov in tudi večjo preglednost pri poslovanju skupine. Na različnih področjih poslovanja smo med letom postopno uvajali nove sisteme poslovnega obveščanja ("Business Intelligence"), npr. nova aplikacija za spremljanje stroškov.
- **Elektronski dokumentni sistemi** – Elektronski arhiv – Nadaljevali smo z digitalizacijo velikega dela papirnega arhiva. Z uvedbo aplikacije Register nepremičnin smo zajeli del arhiva v zvezi z nepremičninami (investicijski, tehnološki in poslovni del). Nadaljujemo z digitalizacijo arhiva za energetske dejavnosti. Sredi leta smo zagotovili elektronski arhiv za sisteme elektronske pošte ("email archiving"). Pripravljen in sprejet je bil pravilnik, ki določa notranja pravila v zvezi s poslovnimi dokumenti. Pravilnik nam omogoča postopno ukinjanje papirnega arhiva in prehod na izključno elektronski arhiv. Konec leta 2013 smo ukinili papirni arhiv za prispele račune. V letu 2014 načrtujemo popoln prehod na elektronski arhiv še na drugih področjih.

[Varstvo okolja]



V Petrolu kot družbeno odgovorni skupini je skrb za okolje vpeta v vse ravni poslovanja. Pri razvoju poslovnih procesov ter novih izdelkov in storitev dosledno upoštevamo vse okoljske predpise, uvajamo okolju prijaznejše proizvode in storitve ter skrbimo za učinkovito rabo energije.

Sistem ravnanja z okoljem opredeljujemo z organizacijskimi akti o ravnanju z okoljem. Procese v skupini Petrol izvajamo s čim manjšimi vplivi na okolje. Pri prepoznavanju okoljskih vidikov naših aktivnosti poleg običajnih zahtev obratovanja upoštevamo tudi potencialne izredne razmere.

Emisije v zrak

Skrb za kakovost zraka je v skupini Petrol povezana predvsem s prizadevanji za zmanjševanje emisij lahkih ogljikovodikov. Emisije lahkih ogljikovodikov nastanejo zaradi izhlapevanja pri pretakanju in skladiščenju goriv. Proces zniževanja emisij lahkih ogljikovodikov poteka v Petrolu na vseh treh ključnih elementih distribucijske verige naftnih derivatov: pri skladiščenju, transportu in prodaji. Petrol ima na bencinskih servisih in skladiščih goriv vgrajene sisteme za zaprto polnjenje skladiščnih rezervoarjev. Učinkovitost obvladovanja emisij preverjamo z rednimi predpisanimi monitoringi izpustov v zrak.

Odpadne vode

K učinkovitemu izboljševanju stanja odpadnih voda je tudi v letu 2013 v največji meri pripomoglo nadaljevanje načrtnega in sistematičnega nameščanja sodobnih čistilnih naprav in lovilnikov olj ter vzporedno zmanjševanje rabe neustreznih čistilnih sredstev, večja skrbnost pri vzdrževanju čistilnih naprav in večja ozaveščenost zaposlenih.

Ravnanje z odpadki

Koncept strategije celovitega obvladovanja in ravnanja z odpadki v Petrolu je preprečevanje nastajanja odpadkov, zmanjševanje njihovih količin in ponovna uporaba, ki je vezana na ločeno zbiranje odpadkov že na samem izvoru. S tem zmanjšujemo količino odloženih odpadkov na odlagališčih, znižujemo stroške odlaganja in prispevamo k manjši obremenjenosti okolja. Poseben poudarek pri tem se daje odpadkom, ki so lahko nevarni za okolje.

Izobraževanje na področju varstva okolja

Za učinkovito izvajanje nalog varovanja okolja sta visoka usposobljenost in ozaveščenost ljudi ključnega pomena. Zato v Petrolu svoje zaposlene vsako leto zapored načrtno seznanjamo z vsemi novostmi s področja varstva okolja in ostalimi, z okoljem povezanimi vsebinami.

V naš sistem ravnanja z okoljem aktivno vključujemo tudi svoje partnerje in zunanje sodelavce. Pogodbena razmerja s prevozniki naftnih derivatov, izvajalci investicijskih del, izvajalci merjenja okoljskih pokazateljev, dobavitelji nevarnega blaga in izvajalci odvoza ter odstranjevanja odpadkov urejamo tako, da vključujejo tudi zahteve po doslednem spoštovanju okoljske zakonodaje in naših naravovarstvenih meril.

V letu 2013 so bila v okviru internih usposabljanj opravljena vsa potrebna redna in izredna izobraževanja, in sicer s področja ravnanja z okoljem, varnega dela s kemikalijami in preprečevanja večjih nesreč.

Preprečevanje večjih nesreč

Na področju preprečevanja večjih nesreč in zmanjševanja njihovih posledic v okviru sistema obvladovanja varnosti so se v letu 2013 na obratih večjega tveganja in obratih manjšega tveganja nadaljevale aktivnosti izvajanja predpisanih sistemskih ukrepov v okviru nalog, opredeljenih v varnostnih poročilih, zasnovah preprečevanja nesreč ter načrtih zaščite in reševanja.

Zelo pomemben varnostni vidik v Petrolu predstavlja tudi požarna varnost. Ta se zagotavlja tako z vidika zakonsko predpisanih ukrepov kot tudi s preventivnimi varnostnimi ukrepi, s katerimi se zagotavlja nemoteno poslovanje ter zavarovanje ljudi in premoženja. V skladu z načrtom zaščite in reševanja so bile v sklopu meseca požarne varnosti – mesec oktober – v družbi Petrol organizirane gasilske vaje in vaje evakuacije zaposlenih iz poslovnih stavb na skladiščih goriv Celje, Rače, Zalog, Lendava, Instalacija Sermin in skladišče UNP Štore.

[Družbena odgovornost]



Družbeno odgovornost v skupini Petrol vidimo kot trajno zavezo pri sodelovanju z okoljem, v katerem poslujemo. Podpora in pomoč okolju, v katerem poslujemo, je vtkana v našo dolgoročno strategijo rasti. Skupina Petrol v svoje poslovanje in širše družbeno delovanje vključuje skrb za družbeno in okoljska vprašanja ter nudi pomoč pri reševanju socialnih problemov. Svojo odgovorno družbeno držo dokazujemo s podporo številnim športnim, kulturnim, humanitarnim in okoljevarstvenim projektom. Širšim družbenim in lokalnim skupnostim tako pomagamo k razgibanemu in bolj zdravemu življenjskemu slogu ter s tem k višji kakovosti življenja.

Sponsorstva

V Petrolu sodelujemo s slovenskimi športniki iz različnih panog tako v kolektivnih kot individualnih športih. Sponzoriramo

klube, zveze in prireditve iz različnih delov Slovenije, na nekaterih prireditvah in v določenih športnih panogah pa smo že tradicionalno med največjimi sponzorji. S podporo športnim prireditvam, ki imajo velik odziv v javnosti, povečujemo svojo prepoznavnost in krepimo moč naše blagovne znamke.

Petrol je že tradicionalno zelo močno prisoten v zimskih športih. Smo zlati pokrovitelj Smučarske zveze Slovenije, v okviru katere že vrsto let sponzoriramo alpsko reprezentanco, od leta 2012 pa tudi biatlonce. Tradicionalno smo prisotni na obeh alpskih smučarskih tekmovanjih za svetovni pokal (Zlata lisica in Pokal Vitranc), poleg tega pa smo tudi sponzorji deskanja na snegu ter osebni sponzorji najboljših in najperspektivnejših tekmovalcev.

Tradicionalno sponzoriramo tudi hokej, tako klube kot posamezne večje hokejske dogodke. V sklopu iger z žogo je

najopaznejša prisotnost Petrola v rokometu. Smo platinasti pokrovitelj Rokometne zveze Slovenije in med glavnimi pokrovitelji vseh uspešnejših klubov v Sloveniji.

Leta 2013 je Slovenijo zaznamovalo Evropsko prvenstvo v košarki. Petrol je bil sponzor dogodka. Na dogodek smo

Posebno pozornost namenjamo avtomotošportu, s katerim nagovarjamo strokovno javnost in sodelujemo na avtomobilskih preizkušnjah. Prav tako sodelujemo v strokovnih projektih iz različnih energetske in okoljske dejavnosti. Sponzorska sredstva namenjamo tudi za strokovne projekte (konference, simpozije, prireditve), ki jih izvajajo ustanove s



povabili poslovne partnerje iz celotne regije in v celotni regiji izvajali tudi promocijske aktivnosti.

Kot pokrovitelj Olimpijskega komiteja Slovenije in veliki sponzor olimpijske reprezentance Slovenije smo konec leta 2013 že pričeli z aktivnostmi za promocijo v okviru Olimpijskih iger Soči 2014. V sodelovanju z Olimpijskim komitejem Slovenije in Zavodom za šport Republike Slovenije smo postali tudi generalni sponzor vseh šolskih športnih tekmovanj in športa mladih, v okviru katerega podpiramo tudi rekreativno športno udejstvovanje mladih pod sloganom "Šport je moja energija za življenje".

Čedalje več pozornosti namenjamo tudi osebnim sponzorstvom najboljših in perspektivnih športnikov, ki zastopajo Petrolove vrednote in so združeni v Teamu Petrol.

številnih področij, povezanih s Petrolovimi področji dela.

Na področju kulture že precej let, predvsem v poletnih mesecih, sodelujemo s Festivalom Ljubljana in Festivalom Lent ter skozi celo leto podpiramo tudi izvedbo drugih kulturnih prireditev.

Humanitarni projekti

V sodelovanju z Rdečim križem in Zavodom za transfuzijo smo ponovno izvedli humanitarno akcijo Daruj energijo za življenje, s katero smo začeli v letu 2011. Z akcijo smo ponovno spodbudili dosedanje krvodajalce in prispevali k pridobivanju novih ter hkrati pripomogli k ozaveščanju Slovencev o pomenu krvodajalstva. Zaradi spodbujanja ciljne skupine mladih krvodajalcev je bil glavni poudarek na digitalni komunikaciji.

Z donacijami smo podprli humanitarne projekte, ki jih izvajajo neprofitne organizacije. Ob koncu leta smo ponovno izvedli akcijo Naša energija povezuje, v okviru katere smo sredstva, namesto za nakup poslovnih daril, namenili humanitarni pomoči. Zaposleni na vsakem bencinskem servisu v



Sloveniji so v svoji okolici poiskali in predlagali humanitarni projekt, za katerega so namenili po 200 EUR (skupaj več kot 60.000 EUR). Donacijam bencinskih servisov so se pridružili tudi zaposleni v poslovnih stavbah.

Kakovost in uspešnost izvedenih družbeno odgovornih in drugih komunikacijskih projektov dokazuje vrsta domačih ter predvsem mednarodnih nagrad. V letu 2013 smo prejeli najvišjo nagrado mednarodnega združenja poslovnih komunikatorjev, Zlato pero, regionalno komunikacijsko nagrado EMerald ter nagrado Mednarodne zveze združenj evropskih komunikatorjev FEIEA. Med domačimi nagradami pa velja izpostaviti Evropsko nagrado družbeno odgovornih podjetniških praks v Sloveniji ter nagrado za družbeno odgovornost Britansko-slovenske gospodarske zbornice.

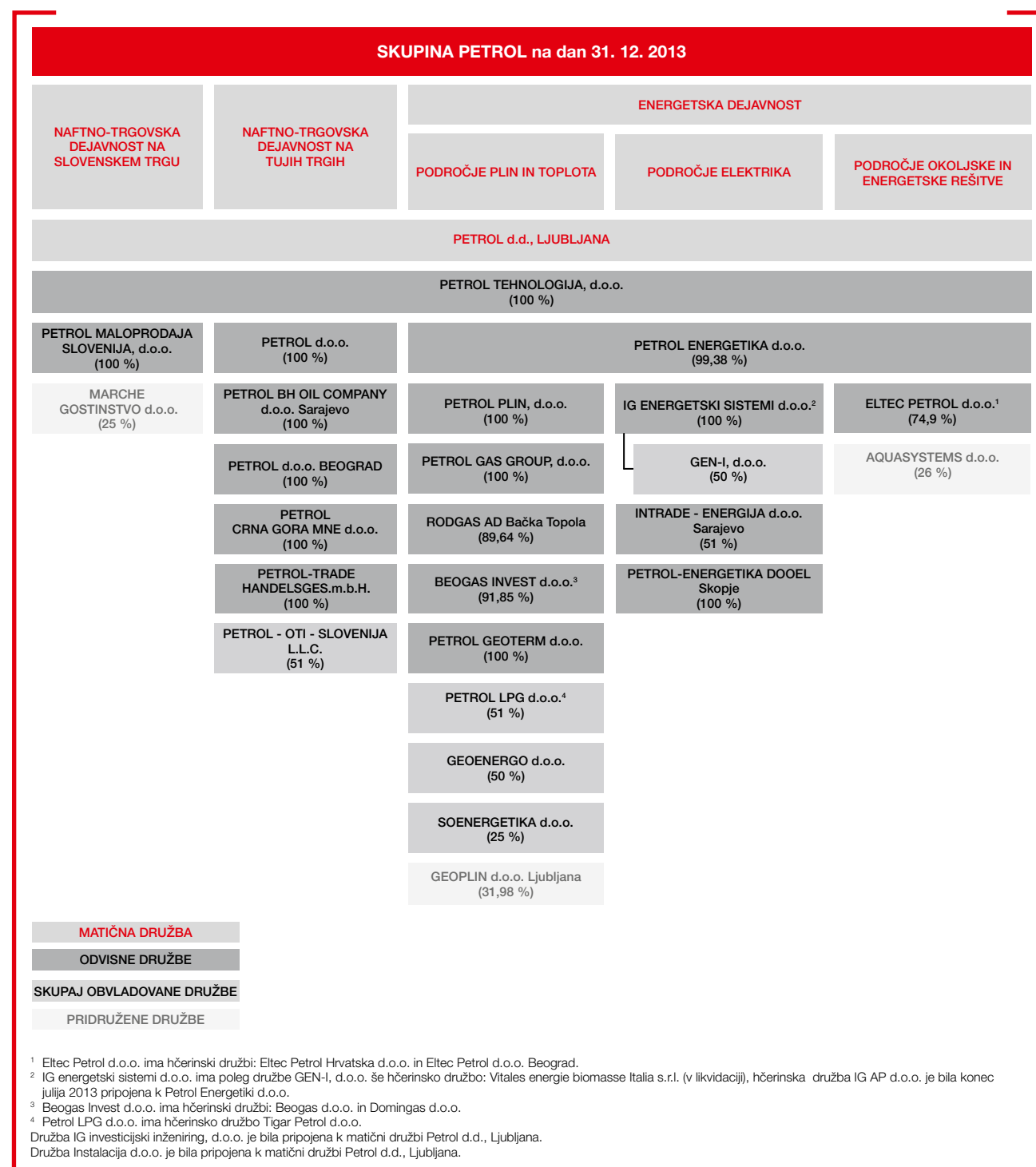


SKUPINA PETROL

Energetska oskrba prihodnosti
sloni na obnovljivih in okolju
prijaznih virih energije:
v letu 2013 smo
**kupili že drugo
bioplinarno.**

[Družbe v skupini Petrol]

[Matična družba]



PETROL, SLOVENSKA ENERGETSKA DRUŽBA, D.D., LJUBLJANA

Uprava: Tomaž Berločnik – predsednik uprave, Rok Vodnik – član uprave, Janez Živko – član uprave, Samo Gerdin – član uprave/delavski direktor
E-pošta: petrol.pr@petrol.si

Družba Petrol d.d., Ljubljana, je bila formalno ustanovljena 5. junija 1945 kot podružnica državnega podjetja Jugopetrol. Do preoblikovanja v zasebno delniško družbo leta 1997 je poslovala v različnih organizacijskih oblikah.

Temeljna dejavnost matične družbe je trgovanje z naftnimi proizvodi, ostalim trgovskim blagom in storitvami. Na slovenskem maloprodajnem trgu naftnih derivatov ima s 319

bencinskimi servisi 59-odstotni tržni delež. Realizira pretežni del prihodkov in dobička skupine.

Družba Petrol d.d., Ljubljana, je v letu 2013 prodala 2,4 mio ton proizvodov iz nafte, kar je 2 odstotka več kot v letu 2012. Hkrati je družba s prodajo trgovskega blaga ustvarila 429,4 mio EUR prihodkov od prodaje. To je za 1 odstotek več kot v letu 2012.

Leto 2013 je družba zaključila s 3,2 mrd EUR čistih prihodkov od prodaje, poslovnim izidom iz poslovanja v višini 77,9 mio EUR in čistim poslovnim izidom v višini 30,2 mio EUR.

Kapital družbe je 31. decembra 2013 znašal 462,8 mio EUR.

[Odkupne družbe]

PETROL-TRADE HANDELSGES.M.B.H.

Direktor: Marko Malgaj

E-pošta: malgaj@petrol-trade.at

Poslovni delež družbe Petrol d.d., Ljubljana: 100 %

Družba Petrol-Trade Handelsges.m.b.H. se ukvarja s prodajo naftnih derivatov na avstrijskem trgu in trgih sosednjih držav. V letu 2013 je družba Petrol-Trade Handelsges.m.b.H. kupila in prodala 220 tisoč ton proizvodov iz nafte in kemijskih proizvodov, kar je 144 odstotkov več kakor leta 2012, ter ustvarila 183,9 mio EUR čistih prihodkov od prodaje. Čisti poslovni izid družbe Petrol-Trade Handelsges.m.b.H. je v letu 2013 znašal 122 tisoč EUR.

Kapital družbe je 31. decembra 2013 znašal 1,7 mio EUR.

CYPET OILS LTD.

Direktor: Marko Malgaj

E-pošta: malgaj@petrol-trade.at

Poslovni delež družbe Petrol d.d., Ljubljana: 100 %

Družba je v postopku likvidacije.

PETROL BH OIL COMPANY D.O.O. SARAJEVO

Direktor: Aleksander Malahovsky do 31. marca 2013, Uroš Bider od 1. aprila 2013

E-pošta: uros.bider@petrol.si

Poslovni delež družbe Petrol d.d., Ljubljana: 100 %

Glavni dejavnosti družbe sta veleprodaja in maloprodaja tekočih in plinskih goriv ter sorodnih proizvodov. V letu 2013 je družba prodala 166,6 tisoč ton proizvodov iz nafte, kar je 3 odstotke več kakor leta 2012. Družba je v letu 2013 ustvarila 185 mio EUR prihodkov od prodaje nafte in proizvodov iz nafte, 9,2 mio EUR prihodkov od prodaje električne energije, 5,7 mio EUR prihodkov od prodaje trgovskega blaga

ter realizirala za 0,7 mio EUR prihodkov od prodaje storitev. Skupaj je tako ustvarila 199,2 mio EUR čistih prihodkov od prodaje, kar je 6 odstotkov več kot v letu 2012. Družba je v letu 2013 realizirala poslovni izid iz poslovanja v višini 2,5 mio EUR, kar je 116 odstotkov več kot leta 2012. Čisti poslovni izid družbe je v letu 2013 znašal 363 tisoč EUR, kar je bistveno boljše kot leta 2012, ko je znašal -1,5 mio EUR. Družba Petrol BH Oil Company d.o.o. Sarajevo je imela konec leta 2013 37 bencinskih servisov.

Kapital družbe je 31. decembra 2013 znašal 40,9 mio EUR.

PETROL D.O.O.

Direktorji: Janez Živko do 30. avgusta 2013, Boris Antolovič od 1. septembra 2013, Jozo Kalem, David Korošec

E-pošta: boris.antolovic@petrol.si, jozo.kalem@petrol.si, david.korosec@petrol.si

Poslovni delež družbe Petrol d.d., Ljubljana: 100 %

Družba se ukvarja s prodajo naftnih derivatov, proizvodov iz nafte in drugega trgovskega blaga na Hrvaškem. Družbi Petrol d.o.o. je bila 1. oktobra 2012 pripojena družba Petrol Hrvatska d.o.o. V letu 2013 je družba Petrol d.o.o. prodala 467,3 tisoč ton naftnih derivatov. Prihodki od prodaje nafte in proizvodov iz nafte so znašali 524,6 mio EUR, prihodki od prodaje trgovskega blaga 32 mio EUR, električne energije 13,1 mio EUR in prihodki od prodaje storitev 2,4 mio EUR. V letu 2013 je družba Petrol d.o.o. skupno ustvarila 572 mio EUR čistih prihodkov od prodaje. Družba je v letu 2013 realizirala poslovni izid iz poslovanja v višini 4,7 mio EUR. Čisti poslovni izid družbe v letu 2013 je znašal 1,9 mio EUR. Družba Petrol d.o.o. je imela ob koncu leta 2013 97 bencinskih servisov.

Kapital družbe je na dan 31. decembra 2013 znašal 82,6 mio EUR.

PETROL D.O.O. BEOGRAD

Direktor: Aljoša Višnar

E-pošta: aljosa.visnar@petrol.si

Poslovni delež družbe Petrol d.d., Ljubljana: 100 %

Osnovna dejavnost družbe je prodaja proizvodov iz nafte in drugega trgovskega blaga v Srbiji. Količinska prodaja proizvodov iz nafte je v letu 2013 znašala 16,2 tisoč ton, kar je 19 odstotkov več kakor leto prej. Prihodki od prodaje nafte in proizvodov iz nafte so znašali 20,6 mio EUR, prihodki od prodaje trgovskega blaga 1,1 mio EUR, prihodki od prodaje storitev 243 tisoč EUR in prihodki od prodaje električne energije 20,3 mio EUR. V letu 2013 je družba Petrol d.o.o. Beograd skupno ustvarila 42,3 mio EUR čistih prihodkov od prodaje. V letu 2013 je družba realizirala izgubo v višini -1,1 mio EUR. Ob koncu leta 2013 je imela družba Petrol d.o.o. Beograd 8 bencinskih servisov.

Kapital družbe je 31. decembra 2013 znašal 17,7 mio EUR.

PETROL CRNA GORA MNE D.O.O.

Izvršni direktor: Dean Krivec

E-pošta: dean.krivec@petrol.si

Poslovni delež družbe Petrol d.d., Ljubljana: 100 %

Osnovna dejavnost družbe je prodaja plina in proizvodov iz nafte na območju Črne gore. V juliju 2012 je bila družba Petrol Crna gora d.o.o. Cetinje pravno-formalno pripojena k družbi Petrol Bonus d.o.o. Skupno podjetje se je preimenovalo v Petrol Crna Gora MNE d.o.o. V letu 2013 je družba prodala 21,1 tisoč ton nafte in proizvodov iz nafte, kar je 11 odstotkov več kot leta 2012. Prihodki od prodaje nafte in proizvodov iz nafte so znašali 27,5 mio EUR, prihodki od prodaje trgovskega blaga 1,1 mio EUR, prihodki od prodaje storitev 87 tisoč EUR in prihodki od prodaje električne energije 1,9 mio EUR. V letu 2013 je družba Petrol Crna Gora MNE d.o.o. skupno ustvarila 30,5 mio EUR čistih prihodkov od prodaje, kar je 14 odstotkov več kakor leto prej. Rezultat poslovanja družbe za leto 2013 je čisti poslovni izid v višini 162 tisoč EUR. Ob koncu leta 2013 je družba Petrol Crna Gora MNE d.o.o. poslovala prek 8 bencinskih servisov.

Kapital družbe je 31. decembra 2013 znašal 16,8 mio EUR.

PETROL MALOPRODAJA SLOVENIJA, D.O.O.

Direktor: Roman Dobnikar

E-pošta: roman.dobnikar@petrol.si

Poslovni delež družbe Petrol d.d., Ljubljana: 100 %

V družbi Petrol Maloprodaja Slovenija, d.o.o., je organizirana maloprodaja proizvodov iz nafte, trgovskega blaga in storitev na bencinskih servisih v Sloveniji. Bencinski servisi in blago so v lasti družbe Petrol d.d., Ljubljana. V letu 2013 je družba Petrol Maloprodaja Slovenija, d.o.o., ustvarila 13,8 mio EUR čistih prihodkov od prodaje. Čiste prihodke od prodaje predstavlja prejeta nadomestilo za stroške opravljanja prodaje na bencinskih servisih v upravljanju družbe Petrol Maloprodaja Slovenija, d.o.o., ki ga ta zaračuna družbi Petrol d.d., Ljubljana. Družba je leto 2013 zaključila s čistim poslovnim izidom v višini 30 EUR.

Kapital družbe je 31. decembra 2013 znašal 12,8 mio EUR.

PETROL TEHNOLOGIJA, D.O.O.

Direktor: Miran Jug do 30. junija 2013, Andraž Lipolt od 1. julija 2013

E-pošta: andraz.lipolt@petrol.si

Poslovni delež družbe Petrol d.d., Ljubljana: 100 %

Dejavnost družbe zajema vzdrževanje objektov, tehnološke opreme in rezervoarjev, vzdrževanje in gradnjo tehnoloških inštalacij, vzdrževanje in preizkus tesnosti plinohramov, kontrola meril, meritve okolja in naprav. Družba ima lastna zastopstva za nabavo rezervnih delov, inštalacij in naprav. Petrol Tehnologija, d.o.o., s svojo dejavnostjo opravlja storitve za skupino Petrol in tudi za zunanje naročnike. V letu 2013 je družba Petrol Tehnologija, d.o.o., ustvarila 6 mio EUR čistih prihodkov od prodaje, kar je 3 odstotke več kakor v letu 2012. Čisti poslovni izid družbe je znašal 470 tisoč EUR, kar je 37 odstotkov več kot leta 2012.

Kapital družbe je 31. decembra 2013 znašal 1,8 mio EUR.

PETROL ENERGETIKA D.O.O.

Direktorica: Mojca Kert

E-pošta: mojca.kert@petrol.si

Poslovni delež družbe Petrol d.d., Ljubljana: 99,3844 %

Družba Petrol Energetika d.o.o. je razvila in v praksi uveljavila tržno konkurenčen model poslovanja (multi energy and utility model), ki v tehnološkem, ekonomskem in okoljskem pomenu združuje izvajanje celostnih energetskih storitev, namenjenih odjemalcem s področja industrije in široke potrošnje. Stebre njene ga poslovanja tvorijo električna energija, zemeljski plin in toplotna energija, obnovljivi viri energije ter celostno upravljanje z vodami. Za trgovanje z zemeljskim plinom je družba razvila lasten model napovedovanja in optimiziranja potreb po zemeljskem plinu. Odgovorna je za vodenje bilančne podskupine za zemeljski plin, ki jo sestavljajo večji industrijski odjemalci in odjemalci v vseh slovenskih občinah, v katerih ima skupina Petrol pridobljene koncesije za izvajanje dejavnosti systemskega operaterja distribucijskega omrežja za zemeljski plin. Kljub zaostrenim gospodarskim razmeram je investirala v prenovo energetske infrastrukture, kar ostaja temeljni pogoj za delovanje energetskega trga in z njim povezano zanesljivost v oskrbi z energijo. V prizadevanjih za učinkovit stroškovni menedžment, ukrepe hitrega tržnega prilagajanja in prilagajanja števila delovnih mest ter ohranjanja dobičkovnosti tudi v spremenjenih razmerah je Petrol Energetika d.o.o. tudi v letu 2013 ohranila in razvijala vlogo vodilnega ponudnika celostnih energetskih in okoljskih rešitev na slovenskem trgu. Kadrovska politika družbe temelji na enakopravnosti zaposlovanja in napredovanja, načrtnem in sistematičnem motiviranju ter spodbujanju inovativnosti in tudi na rednem merjenju zadovoljstva zaposlenih. Ključno mesto pri razvoju poslovnih karier v družbi ima spodbujanje znanja in strokovnosti. K lažjemu usklajevanju družinskega in poslovnega življenja pa pripomorejo tudi ukrepi, ki jih izvajajo kot družini prijazno podjetje. Konec leta 2013 je imela družba 5 koncesij za oskrbo z zemeljskim plinom, 2 koncesiji za distribucijo toplote in 1 koncesijo za opravljanje dimnikarskih storitev. V letu 2013 je Petrol Energetika d.o.o. prodala 739,8 tisoč MWh električne energije, od tega 42,7 tisoč MWh lastne proizvodnje, in distribuirala 305,9 tisoč MWh električne energije. Družba je prodala 95,3 mio Sm³ zemeljskega plina in ga distribuirala 51,7 mio Sm³. Na področju ravnanja s toplotno energijo je družba dosegla prodajo 48,8 tisoč MWh toplotne energije. Družba je v letu 2013 ustvarila 103,9 mio EUR čistih prihodkov od prodaje in tako dosegla realizacijo leta 2012 v 90,3 odstotka. V letu 2013 je družba dosegla čisti poslovni izid v višini 3,5 mio EUR, kar znaša 157 odstotkov doseženega v preteklem letu. Družbi Petrol d.d., Ljubljana, pripada čisti poslovni izid v višini 3,5 mio EUR.

Kapital družbe je 31. decembra 2013 znašal 31,3 mio EUR.

PETROL GAS GROUP, D.O.O.

Upravni odbor: Matjaž Burger, Janez Grošelj, Milan Dragosavac

E-pošta: matjaz.burger@petrol.si, janez.groselj@petrol.si, milan.dragosavac@petrol.si

Poslovni delež družbe Petrol d.d., Ljubljana: 100 %

Družba Petrol Gas Group, d.o.o., upravlja koncesijo Pečinci, ki jo je na javnem razpisu pridobila družba Petrol d.d., Ljubljana, in jo prenesla na družbo Rodgas AD. Gradnja plinovodnega omrežja v naselju Pečinci in novi poslovni con Šimanovci je bila končana v prvi polovici leta 2011. V maju 2011 je plinovod pričel z obratovanjem, hkrati pa sta družbi Petrol d.d., Ljubljana, in Srbijagas podpisali pismo o možnostih prihodnjega poslovnega sodelovanja. Družba je v letu 2013 realizirala 111,5 tisoč EUR čistih prihodkov od prodaje in leto zaključila s čistim poslovnim izidom v višini 51 tisoč EUR, kar je 55 odstotkov več kot leta 2012.

Kapital družbe je 31. decembra 2013 znašal 4,1 mio EUR.

RODGAS AD BAČKA TOPOLA

Nadzorni svet: Matjaž Burger (predsednik), Primož Kramer, Željko Bjelan

Izvršni direktor: Milan Dragosavac

E-pošta: matjaz.burger@petrol.si, primoz.kramer@petrol.si, zeljko.bjelan@petrol.si

Poslovni delež družbe Petrol d.d., Ljubljana: 89,64 %

Dejavnost družbe je distribucija plina po plinovodnem omrežju v Srbiji. Petrol d.d., Ljubljana, je z nakupom lokalnega distributerja vstopil na trg distribucije zemeljskega plina v Republiki Srbiji. Ta je zaradi dobre lege države v regiji, njene ga velikega razvojnega potenciala in gospodarske rasti zanimiva za širitev Petrolove plinske dejavnosti. Družba Rodgas AD Bačka Topola distribuira zemeljski plin po plinovodnem omrežju v skupni dolžini 148,48 km. V letu 2013 je družba gospodinjstvom in industrijskim uporabnikom prodala 8,8 mio Sm³ zemeljskega plina. Na omrežje je bilo konec leta 2013 priključenih 1.131 gospodinjstev in 119 poslovnih subjektov. Družba je v letu 2013 ustvarila 3,4 mio EUR čistih prihodkov od prodaje, kar je 5 odstotkov več kakor leto prej. Čisti poslovni izid družbe je v letu 2013 znašal 216 tisoč EUR, od tega pripada družbi Petrol d.d., Ljubljana, čisti poslovni izid v višini 193 tisoč EUR.

Kapital družbe je 31. decembra 2013 znašal 1,6 mio EUR.



BEOGAS INVEST D.O.O.

Nadzorni svet: Janez Grošelj, Primož Kramer, Ratko Stanivuković

Direktor: Primož Kramer do 31. marca 2013, Željko Bjelan od 1. aprila 2013

E-pošta: zeljko.bjelan@petrol.si

Poslovni delež družbe Petrol d.d., Ljubljana: 91,85 %

Družba Petrol d.d., Ljubljana, je v aprilu 2012 odkupila 85-odstotni poslovni delež družbe Beogas Invest d.o.o., ki je 100-odstotni lastnik družbe Beogas d.o.o. in Domingas d.o.o. Družba Beogas Invest d.o.o. se skupaj s hčerinskima družbama ukvarja s financiranjem, projektiranjem in izgradnjo distribucijskega plinovoda ter opravlja dejavnost distribucije zemeljskega plina v treh beograjskih občinah: Čukarica, Palilula in Voždovac. Družba Beogas d.o.o. ima v lasti 211 km plinovodnega omrežja in 8.393 aktivnih priključkov. Skupina je v letu 2013 ustvarila čiste prihodke od prodaje v višini 5,8 mio EUR. Čisti poslovni izid skupine je v letu 2013 znašal 146,6 tisoč EUR. Čisti poslovni izid, ki pripada družbi Petrol d.d., Ljubljana, znaša 134,7 tisoč EUR.

Kapital družbe je 31. decembra 2013 znašal 8,9 mio EUR.

PETROL PLIN D.O.O.

Direktor: Matjaž Burger

E-pošta: matjaz.burger@petrol.si

Poslovni delež družbe Petrol d.d., Ljubljana: 100 %

Dejavnost družbe zajema skladiščenje, distribucijo in prodajo utekočinjenega naftnega plina. V letu 2013 je družba prodala 29,9 tisoč ton utekočinjenega naftnega plina, kar je 7 odstotkov več kot v letu 2012. S tem je ustvarila 25 mio EUR čistih prihodkov od prodaje, kar je 1 odstotek več kot leta 2012. Čisti poslovni izid družbe je v letu 2013 znašal 1,1 mio EUR, kar je 41 odstotkov več kot leto prej.

Kapital družbe je 31. decembra 2013 znašal 4,9 mio EUR.

PETROL-ENERGETIKA DOOEL SKOPJE

Direktor: Gorazd Skubin

E-pošta: gorazd.skubin@petrol.si

Poslovni delež družbe Petrol d.d., Ljubljana: 100 %

Družba Petrol d.d., Ljubljana, je v oktobru 2010 ustanovila družbo Petrol-Energetika DOOEL Skopje. Dejavnost družbe je trgovanje z električno energijo. Družba ima veljavno licenco za opravljanje dejavnosti trgovine z električno energijo.

Kapital družbe je 31. decembra 2013 znašal 25 tisoč EUR.

ELTEC PETROL D.O.O.

Direktor: Jože Torkar

E-pošta: marketing@eltec-petrol.si

Poslovni delež družbe Petrol d.d., Ljubljana: 74,9 %

Z nakupom 74,9-odstotnega deleža v družbi El-Tec Mulej d.o.o., Bled, 18. avgusta 2011, je skupina Petrol razširila svoje poslovanje na področju ponudbe energetske in okoljskih rešitev. Družba Eltec Petrol d.o.o. in njeni hčerinski družbi⁶ tržijo najkakovostnejše proizvode in celovite sistemске rešitve na področjih daljinske energetike, učinkovite razsvetljave, vodovodnih sistemov in energetskega upravljanja objektov. Družba deluje na območju Slovenije, Hrvaške, Bosne in Hercegovine, Srbije, Kosova, Črne gore, Makedonije, Avstrije in Italije. Skupina Eltec Petrol je v letu 2013 ustvarila čiste prihodke od prodaje v višini 18,7 mio EUR, kar je 57 odstotkov več kot leta 2012. Čisti poslovni izid skupine je v letu 2013 znašal 738 tisoč EUR. Čisti poslovni izid, ki pripada družbi Petrol d.d., Ljubljana, znaša 553 tisoč EUR.

Kapital skupine Eltec Petrol je 31. decembra 2013 znašal 4,4 mio EUR.

IG ENERGETSKI SISTEMI D.O.O.

Direktor: Tomaž Berločnik

E-pošta: tomaz.berlocnik@petrol.si

Poslovni delež družbe Petrol d.d., Ljubljana: 100 %

Najpomembnejša naložba družbe IG energetske sistemi d.o.o. (IGES) je 50-odstotni delež v GEN-I. Skupina GEN-I trži električno energijo v Sloveniji ter na trgih EU in JVE ter jo prodaja tudi končnim odjemalcem v Sloveniji, hkrati pa gospodinjstva oskrbuje tudi z zemeljskim plinom. V letu 2013 je skupina GEN-I ustvarila čiste prihodke od prodaje v višini 1,3 mrd EUR. Čisti poslovni izid skupine GEN-I je v letu 2013 znašal 9,7 mio EUR. Čisti poslovni izid, ki pripada družbi IGES d.o.o. je znašal 4,9 mio EUR.

V juliju 2013 je bila hčerinska družba IGES-a IG AP d.o.o. pripojena k družbi Petrol Energetika d.o.o., hčerinska družba Vitales energie biomasse Italia s.r.l. pa je v postopku likvidacije. Skupina IGES je v letu 2013 ustvarila čiste prihodke od prodaje v višini 95,2 tisoč EUR. Čisti poslovni izid skupine je v letu 2013 znašal 6,2 mio EUR.

Kapital skupine IGES je 31. decembra 2013 znašal 26,9 mio EUR.

INTRADE - ENERGIJA D.O.O. SARAJEVO

Direktor: Emir Avdić

E-pošta: emir.avdic@intrade.co.ba

Poslovni delež družbe Petrol d.d., Ljubljana: 51 %

S pripojitvijo družbe IG Investicijski inženiring, d.o.o., družbi Petrol d.d., Ljubljana, je družba Intrade - energija d.o.o. Sarajevo postala odvisna družba Petrola d.d., Ljubljana. Družba se ukvarja s proizvodnjo in distribucijo električne energije. V letu 2013 je družba ustvarila čiste prihodke od prodaje v višini 1 mio EUR. Čisti poslovni izid družbe je v letu 2013 znašal -530 tisoč EUR. Čisti poslovni izid, ki pripada družbi Petrol d.d., Ljubljana, je znašal -270 tisoč EUR.

Kapital družbe je 31. decembra 2013 znašal -5,7 mio EUR.

PETROL GEOTERM D.O.O.

Direktor: Dušan Stopar do 10. maja 2013, Miran Jug od 1. julija 2013

E-pošta: miran.jug@petrol.si, petrol-geoterm@petrol.si

Poslovni delež družbe Petrol d.d., Ljubljana: 100 %

10. maja 2013 je družba Petrol d.d., Ljubljana, postala lastnica 100-odstotnega poslovnega deleža družbe Nafta Geoterm d.o.o. iz Lendave. 16. oktobra 2013 se je družba Nafta Geoterm d.o.o. preimenovala v Petrol Geoterm d.o.o. Družba se ukvarja z rudarskimi deli, predelavo in transportom zemeljskega plina ter upravljanjem in razvojem sistemov daljinskega ogrevanja, ki temeljijo na geotermalnih virih. Družba je v letu 2013 ustvarila čiste prihodke od prodaje v višini 2,4 mio EUR, čisti poslovni izid družbe v letu 2013 pa je znašal 165 tisoč EUR.

Kapital družbe je 31. decembra 2013 znašal 3,1 mio EUR.

[Skupaj obvladovane družbe]

GEOENERGO D.O.O.

Direktorja: Evgen Torhač do 14. maja 2013, Dušan Stopar od 22. maja 2013, Miha Valentinčič

E-pošta: miha.valentincic@petrol.si

Poslovni delež družbe Petrol d.d., Ljubljana: 50 %

Družba je nosilec koncesijskih pravic za izkoriščanje mineralnih surovin, surove nafte, zemeljskega plina in plinskega kondenzata na območju Murske depresije. V letu 2013 je družba proizvedla 412 ton nafte in plinskega kondenzata, 35.933 m³ naftnega plina ter 2.997.559 m³ zemeljskega plina. Z družbo Ascent Slovenia Limited ima sklenjeno dolgoročno pogodbo o izvajanju skupnih operacij na področju razvoja plinsko-naftnega polja Dolina in Petišovci pri Lendavi. Dve novi uspešno izvedeni vrtini v letu 2011 bosta začeli testno proizvajati, ko bo vzpostavljena ustrezna procesna in transportna infrastruktura za oddajo zemeljskega plina v prenosno omrežje ali ko se bo pojavil nov odjemalec na lokaciji, ki bo lahko prevzel razpoložljive nove količine plina. Čisti poslovni izid družbe v letu 2013 znaša 11 tisoč EUR. Čisti poslovni izid leta 2013, ki pripada Petrolu d.d., Ljubljana, je znašal 5,5 tisoč EUR.

Kapital družbe je 31. decembra 2013 znašal 143 tisoč EUR.

SOENERGETIKA D.O.O.

Direktor: Aleš Ažman

E-pošta: ales.azman@elektro-gorenjska.si

Poslovni delež družbe Petrol d.d., Ljubljana: 25 %

Osnovna dejavnost družbe je oskrba z električno energijo, plinom in paro. Čisti poslovni izid družbe je v letu 2013 znašal 679 tisoč EUR. Čisti poslovni izid leta 2013, ki pripada Petrolu d.d., Ljubljana, je znašal 170 tisoč EUR.

Kapital družbe je 31. decembra 2013 znašal 1,7 mio EUR.

PETROL - OTI - SLOVENIJA L.L.C.

Direktor: Roman Pirš do 31. decembra 2013, Jože Smolič od 1. januarja 2014

E-pošta: joze.smolic@petrol.si

Poslovni delež družbe Petrol d.d., Ljubljana: 51 %

Osnovna dejavnost družbe je trgovina s proizvodi iz nafte na območju Kosova. V letu 2013 je družba prodala 12,3 tisoč ton nafte in proizvodov iz nafte, kar je 58 odstotkov več kot v letu 2012. Realizirali so 16,1 mio EUR čistih prihodkov od prodaje, kar je 50 odstotkov več kot v letu 2012. Čisti poslovni izid družbe je v letu 2013 znašal -378 tisoč EUR. Čisti poslovni izid v letu 2013, ki pripada družbi Petrol d.d., Ljubljana, je znašal -193 tisoč EUR. Konec leta 2013 je družba poslovala na 7 bencinskih servisih.

Kapital družbe je 31. decembra 2013 znašal 15,1 mio EUR.

PETROL LPG D.O.O. BEOGRAD

Nadzorni svet: Janez Grošel (predsednik), Zoran Maksimovič, Matjaž Burger

Direktor: Čedomir Kocić

E-pošta: matjaz.burger@petrol.si

Poslovni delež družbe Petrol d.d., Ljubljana: 51 %

20. februarja 2013 je bila ustanovljena družba Petrol LPG d.o.o., ki se prek svoje hčerinske družbe⁷ na srbskem trgu ukvarja s prodajo utekočinjenega naftnega plina. V letu 2013 je družba prodala 12,2 tisoč ton utekočinjenega naftnega plina, s čimer je realizirala 10,6 mio EUR čistih prihodkov od prodaje. Čisti poslovni izid družbe je v letu 2013 znašal 198 tisoč EUR. Čisti poslovni izid v letu 2013, ki pripada družbi Petrol d.d., Ljubljana, je znašal 101 tisoč EUR.

Kapital družbe je 31. decembra 2013 znašal 4,1 mio EUR.

⁶ Hčerinski družbi sta Eltec Petrol Hrvatska d.o.o. in Eltec Petrol d.o.o. Beograd.

⁷ Hčerinska družba je Tigar Petrol d.o.o.

[Pridružene družbe]



AQUASYSTEMS D.O.O.

Dejavnost: gradnja in opravljanje storitev čiščenja industrijskih in komunalnih voda – projekt centralne čistilne naprave Maribor

Poslovni delež družbe Petrol d.d., Ljubljana: 26 %

MARCHE GOSTINSTVO D.O.O.

Dejavnost: priprava jedil in pijače, prodaja trgovskega blaga in drugih storitev

Poslovni delež družbe Petrol d.d., Ljubljana: 25 %

GEOPLIN D.O.O. LJUBLJANA

Dejavnost: trgovanje in prodaja na debelo ter transport zemeljskega plina

Poslovni delež družbe Petrol d.d., Ljubljana: 31,9779 %



Prejeli smo priznanje
**Ugleden
delodajalec 2013.**

POROČILO NADZORNEGA SVETA

[Uspešno poslovanje in učinkovit nadzor]

V letu 2013 se je sestava nadzornega sveta v prvi polovici leta večkrat spremenila. V februarju 2013 je potekel mandat vsem trem predstavnikom zaposlenih, v aprilu 2013 trem predstavnikom kapitala in v juliju 2014 še četrtemu predstavniku kapitala. Ob začetku poslovnega leta 2013 je bila sestava nadzornega sveta le sedemčlanska (trije predstavniki delavcev in štirje predstavniki kapitala). Svet delavcev in skupščina družbe sta pravočasno imenovala nove člane, pri čemer je bila ohranjena kontinuiteta tako, da je bil za nov mandat imenovan eden od prejšnjih članov, predstavnikov delavcev (Andrej Tomplak) in dva od prejšnjih članov, predstavnikov kapitala (Irena Prijović in Tomaž Kuntarič). Ne glede na zamenjave in uvajanje novih članov nadzornega sveta je delo nadzornega sveta potekalo kontinuirano in učinkovito. Delo članov nadzornega sveta je bilo, vključno z delom v komisijah, strokovno in usmerjeno v učinkovitost opravljanja funkcije. Na konstitutivni seji, dne 22. aprila 2013, je nadzorni svet izmed članov izvolil predsednika nadzornega sveta Tomaža Kuntariča in namestnico predsednika nadzornega sveta Ireno Prijović, do 7. aprila 2013 pa sta ti funkciji opravljala Tomaž Kuntarič in Bruno Korelič. Vsi člani nadzornega sveta smo se redno udeleževali sej, usklajenost ob sprejemanju sklepov pa potrjuje podatek, da so bili vsi vsebinski sklepi, razen nekaterih sklepov konstitutivne seje glede razdelitve funkcij in imenovanja zunanjega člana revizijske komisije, sprejeti soglasno.

Člani nadzornega sveta smo se na obravnavane teme temeljito pripravili, podajali konstruktivne predloge ter na podlagi strokovno pripravljenih in celovitih pisnih in ustnih informacij, ki smo jih prejeli od uprave družbe, kompetentno sprejemali odločitve v skladu s poslovníkom, akti družbe in zakonskimi pooblastili. Nadzorni svet je sproti informiral zainteresirano javnost. Kot predsednik nadzornega sveta sem zato neposredno po sejah v primeru pomembnih dogodkov podal izjavo za vlagatelje in medije, z vedno odprto možnostjo dodatnega informiranja.

Nadzorni svet se je sestel v letu 2013 na desetih sejah. Najpomembnejše teme sej nadzornega sveta v letu 2013 so bile povezane s spremljanjem rednega poslovanja družbe. Nadzorni svet in uprava sta usmerjala svoje sile v identificiranje

strategij in poslovnih tveganj, pomembnih za uspešno prihodnost poslovanja družbe in skupine Petrol.

Najpomembnejše teme sej nadzornega sveta v letu 2013

Na **petinštirideseti** seji, dne 22. februarja 2013, je nadzorni svet soglašal s predlogi uprave in postavljenimi okviri za zagotavljanje kratkoročnih in dolgoročnih virov financiranja v letu 2013, obravnaval osnutek Letnega poročila skupine Petrol in družbe Petrol d.d., Ljubljana, za leto 2012 ter se seznanil s predlogom uporabe bilančnega dobička, potrdil pa je tudi osnutek sklica 23. seje skupščine družbe, z datumom seje 4. aprila 2013. Ker se podlage za odločanje glede zadnjih treh tematik niso spremenile, je na **korespondenčni šestinštirideseti** seji, dne 26. februarja 2013, revidirano letno poročilo formalno tudi potrdil, prav tako pa tudi predlog uporabe bilančnega dobička in sklic skupščine, ki je vseboval tudi predlog za imenovanje revizorjev za revidiranje letnega poročila za leto 2013 in volilne predloge za člane nadzornega sveta.

Na **sedeminštirideseti** seji, dne 12. marca 2013, se je nadzorni svet zadnjič sestel v sestavi pred imenovanjem novih članov, predstavnikov kapitala na že sklicani seji skupščine in vsebinsko odločal o Poročilu nadzornega sveta o pregledu pripojitve družbe Instalacija d.o.o. k družbi Petrol d.d., Ljubljana.

Dne 22. aprila 2014 so člani nadzornega sveta na **konstitutivni seji** izmed sebe izvolili predsednika in namestnika predsednika nadzornega sveta ter določili člane obeh komisij nadzornega sveta, s tem da so dopolnitve sestave revizijske komisije izvedli še na naslednji seji (redni seji dne 15. maja 2013) in imenovali novega zunanjega člana te komisije ter njenega predsednika z mandatom od 16. julija 2013 dalje.

Prva redna seja (novo številčenje sej) po konstitutivni seji je bila izvedena dne 15. maja 2013. Prvenstveno je bila namenjena obravnavi trimesečnih rezultatov skupine Petrol in družbe Petrol d.d., Ljubljana. **Druga** seja, dne 28. avgusta 2013, je bila namenjena obravnavi polletnih rezultatov in **četrta** seja, dne 21. novembra 2013, obravnavi devetmesečnih rezultatov.

Tretja seja nadzornega sveta, izvedena 10. oktobra 2013, ni bila predvidena s finančnim koledarjem družbe, namenjena pa je bila tako uvajanju novih članov v delo nadzornega sveta kot tudi strokovnemu izobraževanju ter poročilu revizijske komisije nadzornega sveta v zvezi z izvrševanjem njenih nalog na predhodni seji.

Na **četrti** seji, izvedeni dne 21. novembra 2013, je nadzorni svet poleg obravnave devetmesečnih rezultatov sprejel še finančni koledar družbe za leto 2014.

Na **peti** seji, dne 12. decembra 2013, je nadzorni svet potrdil Poslovni načrt in ključne cilje skupine Petrol za leto 2014, skupaj z upravo družbe posodobil Politiko upravljanja družbe Petrol d.d., Ljubljana (posodobljena verzija z datumom 12. december 2013 je objavljena na spletni strani družbe Petrol d.d., Ljubljana, in SEOnetu Ljubljanske borze d.d.) ter soglašal s predlogi uprave in postavljenimi okviri za zagotavljanje kratkoročnih in dolgoročnih virov financiranja v letu 2014.

Nadzorni svet je na sejah pozornost posvečal poleg zgoraj omenjenim temam tudi poročilom svoje komisije za kadrovska vprašanja in vrednotenje dela uprave in poročilom revizijske komisije ter v tem kontekstu poročilom notranje revizije in odbora za poslovna tveganja in drugim pomembnim vprašanjem iz njune pristojnosti.

Delo komisij nadzornega sveta

Revizijska komisija se je v letu 2013 sestala na sedmih sejah. Prvi dve seji v poslovnem letu sta bili namenjeni pripravi podlag nadzornemu svetu za potrditev letnega poročila (obravnavala je osnutek letnega poročila, opravila razpravo z revizorji KPMG – vključno s tematiko pisma poslovodstvu) in obravnavala revidirano letno poročilo ter podala predlog nadzornemu svetu, da ga potrdi – in temam, povezanim z nadzornim svetom in redno letno skupščino (predlaganje revizijske družbe za revidiranje letnega poročila za leto 2013). Na ostalih petih sejah je revizijska komisija obravnavala kvartalna poročila o poslovanju skupine Petrol in družbe Petrol d.d., Ljubljana (na sejah maja, avgusta in novembra), oziroma obravnavala standardna vprašanja, kot so:

- seznanitev s potekom predhodne revizije letnega poročila za leto 2013,
- načrt dela revizijske komisije za leto 2014,
- letni pregled pristojnosti in nalog revizijske komisije in učinkovitosti revizijske komisije v letu 2013, s tem da se je komisija zavezala, da bo temeljito oceno učinkovitosti svojega dela izvedla po poteku letnega cikla svojega dela v sedanji sestavi, to je konec druge polovice leta 2014,

- obvladovanje kreditnih, valutnih in cenovnih tveganj,
- upravljanje s tveganji v skupini Petrol po četrletjih,
- aktivnosti dela odbora za poslovna tveganja,
- poročila notranje revizije in načrt dela notranje revizije za leto 2014,
- pogodbe z zunanjimi revizorji in druge teme iz pristojnosti revizijske komisije.

Komisija za kadrovska vprašanja in vrednotenje dela uprave se je v poslovnem letu 2013 sestala trikrat. Konec januarja 2013 in v sredini februarja 2013 zaradi oblikovanja predloga nadzornemu svetu glede kandidatov, predstavnikov kapitala za nadzorni svet in zaradi oblikovanja predloga o izplačilu variabilnega dela plače zakonitim zastopnikom družbe. Na seji v mesecu maju 2013 pa je oblikovala svoj predlog nadzornemu svetu za imenovanje zunanjega člana revizijske komisije. Komisija za kadrovska vprašanja in vrednotenje dela uprave v letu 2013 svoje lastne učinkovitosti ni ocenjevala.

Ocena poslovanja skupine Petrol v letu 2013

Ekonomski položaj skupine Petrol je kljub zaostrenim gospodarskim razmeram trden in uvršča Petrol med vodilna slovenska podjetja. Poslovanje Petrola je naravnano k doseganju dolgoročne rasti in s tem stabilnih donosov delničarjev. Kljub zahtevnim poslovnim pogojem je v letu 2013 dosegel dobre poslovne rezultate.

Prihodki od prodaje skupine Petrol so znašali 3,9 mrd EUR, kar je 5 odstotkov več kot leta 2012. Kosmati poslovni izid je znašal 337,6 mio EUR, kar je 3 odstotke več kot leta 2012. Poslovni izid iz poslovanja je znašal 93,8 mio EUR, kar je 10 odstotkov več kot leta 2012. Čisti poslovni izid je znašal 52,8 mio EUR, kar je 2 odstotka manj kot leta 2012. Skupina Petrol je v letu 2013 prodala 2,8 mio ton proizvodov iz nafte, kar je 9 odstotkov več kot leta 2012. Prodaja trgovskega blaga je bila realizirana v višini 474,8 mio EUR, kar je 1 odstotek več kot leta 2012. Prodaja zemeljskega plina je bila realizirana v višini 121,8 mio m³, kar je 5 odstotkov manj kot leta 2012. Prodaja električne energije pa je bila v letu 2013 za 101 odstotek višja od prodaje v letu 2012 in je znašala 4,9 TWh.

Potrditev letnega poročila 2013

Na šesti seji, dne 13. marca 2014, je nadzorni svet obravnaval revidirano Letno poročilo skupine Petrol in družbe Petrol d.d., Ljubljana, za leto 2013. Na podlagi preveritve Letnega poročila skupine Petrol in družbe Petrol d.d., Ljubljana, za leto 2013 in računovodskih izkazov s pojasnili, preveritve predloga uprave za uporabo bilančnega dobička ter poročila pooblaščenega revizorja je nadzorni svet potrdil revidirano Letno poročilo skupine Petrol in družbe Petrol d.d., Ljubljana, za leto 2013.

Ljubljana, 13. marec 2014



Tomaž Kuntarič
predsednik nadzornega sveta



A light gray map of Slovenia serves as the background. It is overlaid with a network of white lines representing roads or infrastructure. Numerous red dots of varying sizes are scattered across the map, indicating specific locations or data points. A large, prominent red location pin is positioned on the left side of the map, pointing downwards. Inside the white circle at the top of the pin, there is a white circle. The text of the report is placed within the red area of the pin and in a white box on the right side of the map.

RAČUNOVODSKO POROČILO 2013

Energija skupine Petrol se je
odrazila v dobrih rezultatih:
**kosmati poslovni
izid + 3 %**
v primerjavi z letom 2012.

Letno poročilo skupine Petrol in družbe Petrol d.d., Ljubljana, za leto 2013 – računovodski del

[Kazalo]

Izjava o odgovornosti uprave	99
Poročilo neodvisnega revizorja	100
Računovodski izkazi skupine Petrol in družbe Petrol d.d., Ljubljana.	102
Pojasnila k računovodskim izkazom	112
1. Poročajoča družba	112
2. Podlaga za sestavo	112
3. Pomembne računovodske usmeritve Skupine	115
4. Pomembne računovodske usmeritve Družbe	125
5. Poročanje po odsekih	134
6. Razkritja k posameznim postavkam v računovodskih izkazih	136
7. Finančni instrumenti in tveganje	176
8. Posli s povezanimi osebami	188
9. Prejemki članov nadzornega sveta in uprave ter zaposlenih po individualnih pogodbah	191
10. Pogojne obveze	192
11. Dogodki po datumu poročanja	192

[Izjava o odgovornosti uprave]

Uprava družbe je odgovorna za pripravo računovodskih izkazov skupine Petrol in družbe Petrol d.d., Ljubljana, za leto 2013 s pripadajočimi usmeritvami in pojasnili, ki po njenem najboljšem mnenju vključujejo pošten prikaz razvoja in izidov poslovanja družbe ter njenega finančnega položaja, vključno z opisom bistvenih vrst tveganj, ki so jim družba in morebitne druge družbe, vključene v uskupinjene računovodske izkaze, kot celota izpostavljene.

Uprava potrjuje, da so bile pri izdelavi računovodskih izkazov dosledno uporabljene ustrezne računovodske usmeritve, da so bile računovodske ocene izdelane po načelu poštene vrednosti, previdnosti in dobrega gospodarjenja in da računovodski izkazi predstavljajo resnično in pošteno sliko


premoženjskega stanja družbe in izidov njenega poslovanja za leto 2013.

Uprava je odgovorna tudi za ustrezno vodenje računovodstva, za sprejem ustreznih ukrepov za zavarovanje premoženja in drugih sredstev ter potrjuje, da so računovodski izkazi skupaj s pojasnili izdelani na podlagi predpostavke o nadaljnjem poslovanju družbe ter v skladu z veljavno zakonodajo in Mednarodnimi standardi računovodskega poročanja, kot jih je sprejela Evropska unija.

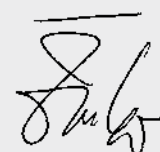
Uprava družbe sprejema in potrjuje računovodske izkaze s pripadajočimi usmeritvami in pojasnili skupine Petrol in družbe Petrol d.d., Ljubljana, za leto 2013.



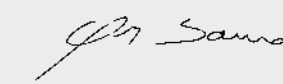
Tomaž Berločnik
predsednik uprave



Rok Vodnik
član uprave



Janez Živko
član uprave



Samo Gerdin
delavski direktor

Petrol d.d., Ljubljana, Dunajska c. 50, 1527 Ljubljana, Slovenija

Ljubljana, 17. februar 2014



Poročilo neodvisnega revizorja

Delničarjem družbe Petrol d.d., Ljubljana

Poročilo o računovodskih izkazih

Revidirali smo priložene skupinske računovodske izkaze družbe Petrol d.d., Ljubljana in njenih odvisnih družb (skupina Petrol), ki vključujejo skupinski izkaz finančnega položaja na dan 31. decembra 2013, skupinski izkaz poslovnega izida in drugega vseobsegajočega donosa, skupinski izkaz gibanja kapitala in skupinski izkaz denarnih tokov za tedaj končano leto ter povzetek bistvenih računovodskih usmeritev in druge pojasnjevalne opombe.

Odgovornost poslovodstva za računovodske izkaze

Poslovodstvo je odgovorno za pripravo in pošteno predstavitev teh skupinskih računovodskih izkazov v skladu z Mednarodnimi standardi računovodskega poročanja, kot jih je sprejela EU in za tako notranje kontroliranje, kot je v skladu z odločitvijo poslovodstva potrebno, da omogoči pripravo računovodskih izkazov, ki ne vsebujejo pomembno napačne navedbe zaradi prevare ali napake.

Revizorjeva odgovornost

Naša odgovornost je izraziti mnenje o teh skupinskih računovodskih izkazih na podlagi revizije. Revizijo smo opravili v skladu z Mednarodnimi standardi revidiranja. Ti standardi zahtevajo od nas izpolnjevanje etičnih zahtev ter načrtovanje in izvedbo revizije za pridobitev sprejemljivega zagotovila, da računovodski izkazi ne vsebujejo pomembno napačne navedbe.

Revizija vključuje izvajanje postopkov za pridobitev revizijskih dokazov o zneskih in razkritjih v računovodskih izkazih. Izbrani postopki so odvisni od revizorjeve presoje in vključujejo tudi ocenjevanje tveganj pomembno napačne navedbe v računovodskih izkazih zaradi prevare ali napake. Pri ocenjevanju teh tveganj prouči revizor notranje kontroliranje, povezano s pripravljanim in poštenim predstavljanjem računovodskih izkazov družbe, da bi določil okoliščinam ustrezne revizijske postopke, ne pa, da bi izrazil mnenje o uspešnosti notranjega kontroliranja družbe. Revizija vključuje tudi ovrednotenje ustreznosti uporabljenih računovodskih usmeritev in utemeljenosti računovodskih ocen poslovodstva kot tudi ovrednotenje celotne predstavitve računovodskih izkazov.

Verjamemo, da so pridobljeni revizijski dokazi zadostna in ustrezna podlaga za naše revizijsko mnenje.

Mnenje

Po našem mnenju so skupinski računovodski izkazi v vseh pomembnih pogledih poštena predstavitev finančnega stanja skupine Petrol na dan 31. decembra 2013 ter njenega poslovnega izida in denarnih tokov za tedaj končano leto v skladu z Mednarodnimi standardi računovodskega poročanja, kot jih je sprejela EU.

Poročilo o zahtevah druge zakonodaje

V skladu z zahtevo Zakona o gospodarskih družbah potrjujemo, da so informacije v poslovnem poročilu skladne s priloženimi skupinskimi računovodskimi izkazi.

KPMG SLOVENIJA,
podjetje za revidiranje, d.o.o.

Jason Stachurski
partner

Katja Dolinšek
pooblaščen revizor

Ljubljana, 17. februar 2014

KPMG Slovenija, d.o.o.
1



Poročilo neodvisnega revizorja

Delničarjem družbe Petrol d.d., Ljubljana

Poročilo o računovodskih izkazih

Revidirali smo priložene računovodske izkaze družbe Petrol d.d., Ljubljana, ki vključujejo izkaz finančnega položaja na dan 31. decembra 2013, izkaz poslovnega izida in drugega vseobsegajočega donosa, izkaz gibanja kapitala in izkaz denarnih tokov za tedaj končano leto ter povzetek bistvenih računovodskih usmeritev in druge pojasnjevalne opombe.

Odgovornost poslovodstva za računovodske izkaze

Poslovodstvo je odgovorno za pripravo in pošteno predstavitev teh računovodskih izkazov v skladu z Mednarodnimi standardi računovodskega poročanja, kot jih je sprejela EU in za tako notranje kontroliranje, kot je v skladu z odločitvijo poslovodstva potrebno, da omogoči pripravo računovodskih izkazov, ki ne vsebujejo pomembno napačne navedbe zaradi prevare ali napake.

Revizorjeva odgovornost

Naša odgovornost je izraziti mnenje o teh računovodskih izkazih na podlagi revizije. Revizijo smo opravili v skladu z Mednarodnimi standardi revidiranja. Ti standardi zahtevajo od nas izpolnjevanje etičnih zahtev ter načrtovanje in izvedbo revizije za pridobitev sprejemljivega zagotovila, da računovodski izkazi ne vsebujejo pomembno napačne navedbe.

Revizija vključuje izvajanje postopkov za pridobitev revizijskih dokazov o zneskih in razkritjih v računovodskih izkazih. Izbrani postopki so odvisni od revizorjeve presoje in vključujejo tudi ocenjevanje tveganj pomembno napačne navedbe v računovodskih izkazih zaradi prevare ali napake. Pri ocenjevanju teh tveganj prouči revizor notranje kontroliranje, povezano s pripravljanim in poštenim predstavljanjem računovodskih izkazov družbe, da bi določil okoliščinam ustrezne revizijske postopke, ne pa, da bi izrazil mnenje o uspešnosti notranjega kontroliranja družbe. Revizija vključuje tudi ovrednotenje ustreznosti uporabljenih računovodskih usmeritev in utemeljenosti računovodskih ocen poslovodstva kot tudi ovrednotenje celotne predstavitve računovodskih izkazov.

Verjamemo, da so pridobljeni revizijski dokazi zadostna in ustrezna podlaga za naše revizijsko mnenje.

Mnenje

Po našem mnenju so računovodski izkazi v vseh pomembnih pogledih poštena predstavitev finančnega stanja gospodarske družbe Petrol d.d., Ljubljana na dan 31. decembra 2013 ter njenega poslovnega izida in denarnih tokov za tedaj končano leto v skladu z Mednarodnimi standardi računovodskega poročanja, kot jih je sprejela EU.

Poročilo o zahtevah druge zakonodaje

V skladu z zahtevo Zakona o gospodarskih družbah potrjujemo, da so informacije v poslovnem poročilu skladne s priloženimi računovodskimi izkazi.

KPMG SLOVENIJA,
podjetje za revidiranje, d.o.o.

Jason Stachurski
partner

Katja Dolinšek
pooblaščen revizor

Ljubljana, 17. februar 2014

KPMG Slovenija, d.o.o.
1

[Računovodski izkazi skupine Petrol in družbe Petrol d.d., Ljubljana]

Izkaz poslovnega izida skupine Petrol in družbe Petrol d.d., Ljubljana

(v EUR)	Pojasnila	Skupina Petrol			Petrol d.d.		
		2013	2012	Indeks 13/12	2013	2012	Indeks 13/12
Prihodki od prodaje		3.947.322.954	3.753.992.682	105	3.236.550.674	3.193.964.569	101
Nabavna vrednost prodanega blaga		(3.609.758.155)	(3.425.660.194)	105	(2.986.689.010)	(2.956.059.812)	101
Kosmati poslovni izid		337.564.799	328.332.488	103	249.861.664	237.904.757	105
Stroški materiala	6.4	(29.480.337)	(30.206.689)	98	(10.055.952)	(9.822.638)	102
Stroški storitev	6.5	(114.082.008)	(116.261.439)	98	(107.371.476)	(114.669.012)	94
Stroški dela	6.6	(59.276.191)	(60.719.895)	98	(26.901.192)	(24.709.555)	109
Amortizacija	6.7	(41.359.433)	(39.659.294)	104	(27.685.043)	(23.787.926)	116
Drugi stroški	6.8	(5.550.568)	(5.371.395)	103	(4.100.380)	(2.713.950)	151
Stroški iz poslovanja		(249.748.537)	(252.218.712)	99	(176.114.043)	(175.703.081)	100
Drugi prihodki	6.3	6.117.194	9.305.537	66	4.172.543	5.044.090	83
Drugi odhodki	6.9	(140.790)	(471.175)	30	(44.808)	(43.686)	103
Poslovni izid iz poslovanja		93.792.666	84.948.138	110	77.875.356	67.202.080	116
Delež dobičkov iz naložb, vrednotenih po kapitalski metodi	6.10	9.904.245	8.956.182	111	-	-	-
Finančni prihodki iz dividend odvisnih, pridruženih in skupaj obvladovanih družb	6.10	-	-	-	4.350.808	12.123.262	36
Drugi finančni prihodki	6.11	45.839.081	66.834.658	69	35.569.148	51.957.924	68
Drugi finančni odhodki	6.11	(86.185.074)	(92.773.719)	93	(78.638.508)	(81.292.431)	97
Finančni izid		(40.345.993)	(25.939.061)	156	(43.069.360)	(29.334.507)	147
Poslovni izid pred davki		63.350.918	67.965.259	93	39.156.804	49.990.835	78
Obračunani davek	6.12	(7.504.247)	(2.815.443)	267	(6.524.244)	0	-
Odloženi davek	6.12	(3.082.901)	(11.224.753)	27	(2.437.101)	(15.504.158)	16
Davek		(10.587.148)	(14.040.196)	75	(8.961.345)	(15.504.158)	58
Čisti poslovni izid poslovnega leta		52.763.770	53.925.063	98	30.195.459	34.486.677	88
Čisti poslovni izid poslovnega leta, ki pripada:							
lastnikom obvladujoče družbe		52.760.594	53.306.051	99	30.195.459	34.486.677	88
neobvladujočemu deležu		3.176	619.012	1	-	-	-
Osnovni in popravljeni dobiček na delnico	6.13	25,59	26,16	98	14,65	16,73	88

Računovodske usmeritve in pojasnila so sestavni del računovodskih izkazov in jih je treba brati v povezavi z njimi.

Drugi vseobsegajoči donos skupine Petrol in družbe Petrol d.d., Ljubljana

(v EUR)	Pojasnila	Skupina Petrol		Petrol d.d.	
		2013	2012	2013	2012
Čisti poslovni izid poslovnega leta		52.763.770	53.925.063	30.195.459	34.486.677
Sprememba vrednosti naložb v pridružene in skupaj obvladovane družbe	6.14	-	-	(9.319.144)	(3.634.331)
Pripis sprememb v kapitalu pridruženih družb	6.14	103.994	(312.296)	-	-
Sprememba zaradi pripojitve	6.14	-	-	53.452.160	-
Učinkoviti del spremembe v poštenu vrednosti instrumenta za varovanje pred spremenljivostjo denarnih tokov	6.14	3.878.790	(944.373)	3.261.361	485.430
Sprememba odloženih davkov	6.14	(630.114)	109.072	(447.455)	10.302.567
Tečajne razlike		(1.458.790)	(2.916.321)	-	-
Drugi vseobsegajoči donos		1.893.880	(4.063.918)	46.946.923	7.153.666
Celotni vseobsegajoči donos poslovnega leta		54.657.650	49.861.145	77.142.382	41.640.343
Celotni vseobsegajoči donos, ki pripada:					
lastnikom obvladujoče družbe		54.674.310	49.376.520	77.142.382	41.640.343
neobvladujočemu deležu		(16.660)	484.625	-	-

Računovodske usmeritve in pojasnila so sestavni del računovodskih izkazov in jih je treba brati v povezavi z njimi.

Izkaz finančnega položaja skupine Petrol in družbe Petrol d.d., Ljubljana

(v EUR)	Pojasnila	Skupina Petrol			Petrol d.d.		
		31. december 2013	31. december 2012	Indeks 13/12	31. december 2013	31. december 2012	Indeks 13/12
SREDSTVA							
Nekratkoročna (dolgoročna) sredstva							
Neopredmetena sredstva	6.15	176.258.529	180.692.889	98	141.120.875	55.206.057	256
Opredmetena osnovna sredstva	6.16	618.597.466	613.838.344	101	327.985.005	279.932.420	117
Naložbene nepremičnine	6.17	12.349.949	12.813.859	96	12.157.881	12.650.319	96
Naložbe v odvisne družbe	6.18	-	-	-	293.746.174	364.715.239	81
Naložbe v skupaj obvladovane družbe	6.19	47.660.111	41.931.824	114	5.820.277	4.740.464	123
Naložbe v pridružene družbe	6.20	100.847.540	98.807.655	102	121.596.000	131.235.000	93
Za prodajo razpoložljiva finančna sredstva	6.21	1.666.159	6.488.024	26	1.536.212	6.358.078	24
Finančne terjatve	6.22	7.049.936	4.072.743	173	23.433.149	17.163.277	137
Poslovne terjatve	6.23	1.399.606	660.243	212	1.399.606	520.264	269
Odložene terjatve za davek	6.12	28.090.265	31.764.581	88	25.106.275	27.929.718	90
		993.919.561	991.070.162	100	953.901.454	900.450.836	106
Kratkoročna sredstva							
Zaloge	6.24	152.374.390	159.691.274	95	131.176.426	138.925.514	94
Sredstva za odtujitev	6.38	0	3.207.487	-	0	0	-
Finančne terjatve	6.25	15.745.516	9.158.834	172	14.234.319	9.161.730	155
Poslovne terjatve	6.26	376.545.501	352.116.072	107	289.939.480	266.206.461	109
Terjatve za davek od dohodka	6.12	117.679	7.973.965	-	0	6.948.127	-
Finančna sredstva po poštenu vrednosti preko poslovnega izida	6.27	1.588.030	1.602.079	99	1.588.030	1.602.079	99
Predujmi in druga sredstva	6.28	10.301.458	9.082.326	113	6.733.681	5.233.564	129
Denar in denarni ustrezniki	6.29	69.742.729	37.625.459	185	56.407.034	28.813.254	196
		626.415.303	580.457.496	108	500.078.970	456.890.729	109
Skupaj sredstva		1.620.334.864	1.571.527.658	103	1.453.980.424	1.357.341.565	107

(v EUR)	Pojasnila	Skupina Petrol			Petrol d.d.		
		31. december 2013	31. december 2012	Indeks 13/12	31. december 2013	31. december 2012	Indeks 13/12
KAPITAL IN OBVEZNOSTI							
Kapital, ki pripada lastnikom skupine Petrol							
Vpoklicani kapital		52.240.977	52.240.977	100	52.240.977	52.240.977	100
Kapitalske rezerve		80.991.385	80.991.385	100	80.991.385	80.991.385	100
Zakonske rezerve		61.987.886	62.001.962	100	61.749.884	61.749.884	100
Rezerve za lastne delnice		2.604.670	2.604.670	100	2.604.670	2.604.670	100
Lastne delnice		(2.604.670)	(2.604.670)	100	(2.604.670)	(2.604.670)	100
Druge rezerve iz dobička		155.748.074	131.103.142	119	149.809.212	125.145.815	120
Rezerve za pošteno vrednost		-	-	-	104.820.040	73.629.197	142
Rezerve za varovanje pred tveganjem		(2.542.902)	(5.854.616)	43	(1.893.003)	(4.710.774)	40
Rezerve iz naslova prevrednotenja		89.128	(6.093)	-	0	0	-
Tečajne razlike		(8.393.935)	(6.954.981)	121	0	0	-
Zadržani poslovni izid		129.458.567	122.017.539	106	15.097.730	17.243.338	88
		469.579.180	435.539.315	108	462.816.224	406.289.823	114
Neobvladujoči delež		(1.911.003)	(1.877.984)	102			
Skupaj kapital	6.30	467.668.177	433.661.331	108	462.816.224	406.289.823	114
Nekratkoročne obveznosti							
Rezervacije za zaslužke zaposlenecv	6.31	4.757.559	4.630.422	103	2.572.256	2.356.428	109
Druge rezervacije	6.32	3.596.712	2.610.670	138	2.524.862	2.524.862	100
Dolgoročno odloženi prihodki	6.33	9.227.333	10.859.899	85	8.793.553	10.266.047	86
Finančne obveznosti	6.34	357.174.203	429.692.404	83	254.496.730	335.108.925	76
Poslovne obveznosti	6.35	14.638.547	15.696.073	93	14.638.547	15.607.535	94
Odložene obveznosti za davek	6.12	6.008.299	6.000.260	100	5.973.799	5.969.935	100
		395.402.653	469.489.728	84	288.999.747	371.833.732	78
Kratkoročne obveznosti							
Finančne obveznosti	6.34	243.167.684	203.893.056	119	280.385.392	200.204.647	140
Poslovne obveznosti	6.36	495.155.432	450.252.049	110	406.005.643	372.759.060	109
Obveznosti za davek od dohodka	6.12	5.010.189	66.963	-	5.072.648	0	-
Obveznosti za odtujitev	6.38	0	4.217.919	-	0	0	-
Druge obveznosti	6.37	13.930.729	9.946.612	140	10.700.770	6.254.303	171
		757.264.034	668.376.599	113	702.164.453	579.218.010	121
Skupaj obveznosti		1.152.666.687	1.137.866.327	101	991.164.200	951.051.742	104
Skupaj kapital in obveznosti		1.620.334.864	1.571.527.658	103	1.453.980.424	1.357.341.565	107

Računovodske usmeritve in pojasnila so sestavni del računovodskih izkazov in jih je treba brati v povezavi z njimi.

Izkaz gibanja kapitala skupine Petrol

(v EUR)	Vpoklicani kapital	Kapitalske rezerve	Rezerve iz dobička			Druge rezerve iz dobička			Rezerve za varovanje pred tveganjem	Rezerve iz prevrednotenja naložb	Tečajne razlike	Zadržani dobiček	Kapital, ki pripada lastnikom skupine Petrol	Naobvladujoči deleži	Skupaj
			Zakonske rezerve	Rezerve za lastne delnice	Lastne delnice										
Stanje 1. januarja 2012	52.240.977	80.991.385	62.007.289	2.604.670	(2.604.670)	132.714.209		(4.822.014)	244.566	(4.173.047)	91.617.392	410.820.757	30.815.344	441.636.101	
Izplačilo dividend za leto 2011						(11.204.627)					(5.803.557)	(17.008.184)		(17.008.184)	
Prenos dela čistega poslovnega izida leta 2012						17.243.338					(17.243.338)	0		0	
Zmanjšanje neobvladujočega deleža						(7.649.778)						(7.649.778)	(33.177.953)	(40.827.731)	
Odprava zakonskih rezerv			(5.420)								5.420	0		0	
Oblikovanje zakonskih rezerv			93								(93)	0		0	
Transakcije z lastniki	0	0	(5.327)	0	0	(1.611.067)		0	0	0	(23.041.568)	(24.657.962)	(33.177.953)	(57.835.915)	
Čisti poslovni izid tekočega leta											53.306.051	53.306.051	619.012	53.925.063	
Druge spremembe v vseobsegajočem donosu								(1.032.602)	(250.659)	(2.781.934)	135.664	(3.929.531)	(134.387)	(4.063.918)	
Skupaj spremembe v vseobsegajočem donosu	0	0	0	0	0	0		(1.032.602)	(250.659)	(2.781.934)	53.441.715	49.376.520	484.625	49.861.145	
Stanje 31. decembra 2012	52.240.977	80.991.385	62.001.962	2.604.670	(2.604.670)	131.103.142		(5.854.616)	(6.093)	(6.954.981)	122.017.539	435.539.315	(1.877.984)	433.661.331	
Stanje 1. januarja 2013	52.240.977	80.991.385	62.001.962	2.604.670	(2.604.670)	131.103.142		(5.854.616)	(6.093)	(6.954.981)	122.017.539	435.539.315	(1.877.984)	433.661.331	
Izplačilo dividend za leto 2012						(3.372.642)					(17.243.338)	(20.615.980)		(20.615.980)	
Prenos dela čistega poslovnega izida leta 2013						15.097.730					(15.097.730)	0		0	
Prenos zadržanega dobička v druge rezerve						12.938.309					(12.938.309)	0		0	
Zmanjšanje neobvladujočega deleža						(18.465)						(18.465)	(16.359)	(34.824)	
Odprava zakonskih rezerv			(14.096)								14.096	0		0	
Oblikovanje zakonskih rezerv			20								(20)	0		0	
Transakcije z lastniki	0	0	(14.076)	0	0	24.644.932		0	0	0	(45.265.301)	(20.634.445)	(16.359)	(20.650.804)	
Čisti poslovni izid tekočega leta											52.760.594	52.760.594	3.176	52.763.770	
Druge spremembe v vseobsegajočem donosu								3.311.714	95.221	(1.438.954)	(54.265)	1.913.716	(19.836)	1.893.880	
Skupaj spremembe v vseobsegajočem donosu	0	0	0	0	0	0		3.311.714	95.221	(1.438.954)	52.706.329	54.674.310	(16.660)	54.657.650	
Stanje 31. decembra 2013	52.240.977	80.991.385	61.987.886	2.604.670	(2.604.670)	155.748.074		(2.542.902)	89.128	(8.393.935)	129.458.567	469.579.180	(1.911.003)	467.668.177	

Računovodske usmeritve in pojasnila so sestavni del računovodskih izkazov in jih je treba brati v povezavi z njimi.

Izkaz gibanja kapitala družbe Petrol d.d., Ljubljana

(v EUR)	Vpoklicani kapital	Kapitalske rezerve	Rezerve iz dobička			Druge rezerve iz dobička	Rezerve za pošteno vrednost	Rezerve za varovanje pred tveganjem	Zadržani dobiček	Skupaj
			Zakonske rezerve	Rezerve za lastne delnice	Lastne delnice					
Stanje 1. januarja 2012	52.240.977	80.991.385	61.749.884	2.604.670	(2.604.670)	119.107.103	66.586.771	(4.822.014)	5.803.557	381.657.663
Izplačilo dividend za leto 2011						(11.204.627)			(5.803.557)	(17.008.184)
Transakcije z lastniki	0	0	0	0	0	(11.204.627)	0	0	(5.803.557)	(17.008.184)
Čisti poslovni izid tekočega leta									34.486.677	34.486.677
Prenos dela čistega poslovnega izida leta 2012						17.243.338			(17.243.338)	0
Druge spremembe v vseobsegajočem donosu							7.042.426	111.240		7.153.666
Skupaj spremembe v vseobsegajočem donosu	0	0	0	0	0	17.243.338	7.042.426	111.240	17.243.338	41.640.343
Stanje 31. decembra 2012	52.240.977	80.991.385	61.749.884	2.604.670	(2.604.670)	125.145.815	73.629.197	(4.710.774)	17.243.338	406.289.822
Stanje 1. januarja 2013	52.240.977	80.991.385	61.749.884	2.604.670	(2.604.670)	125.145.815	73.629.197	(4.710.774)	17.243.338	406.289.822
Izplačilo dividend za leto 2012						(3.372.642)			(17.243.338)	(20.615.980)
Transakcije z lastniki	0	0	0	0	0	(3.372.642)	0	0	(17.243.338)	(20.615.980)
Čisti poslovni izid tekočega leta									30.195.459	30.195.459
Prenos dela čistega poslovnega izida leta 2013						15.097.730			(15.097.730)	0
Druge spremembe v vseobsegajočem donosu						12.938.309	31.190.843	2.817.771	0	46.946.923
Skupaj spremembe v vseobsegajočem donosu	0	0	0	0	0	28.036.039	31.190.843	2.817.771	15.097.730	77.142.382
Stanje 31. decembra 2013	52.240.977	80.991.385	61.749.884	2.604.670	(2.604.670)	149.809.212	104.820.040	(1.893.003)	15.097.730	462.816.224
Bilančni dobiček za leto 2013						5.765.281			15.097.730	20.863.011

Računovodske usmeritve in pojasnila so sestavni del računovodskih izkazov in jih je treba brati v povezavi z njimi.

Izkaz denarnega toka skupine Petrol in družbe Petrol d.d., Ljubljana

(v EUR)	Pojasnila	Skupina Petrol		Petrol d.d.	
		31. december 2013	31. december 2012	31. december 2013	31. december 2012
Denarni tokovi pri poslovanju					
Čisti poslovni izid		52.763.770	53.925.063	30.195.459	34.486.677
Prilagoditve za:					
Davki	6.12	10.587.148	14.040.196	8.961.345	15.504.158
Amortizacija opredmetenih osnovnih sredstev	6.7	36.774.019	35.502.810	23.843.279	20.333.367
Amortizacija neopredmetenih sredstev	6.7	4.585.414	4.156.484	3.841.764	3.454.559
(Dobiček)/izguba pri prodaji opredmetenih osnovnih sredstev	6.2, 6.8	(1.538.816)	(1.713.932)	(1.003.255)	(88.292)
Oslabitev, odpis/(odprava oslabitve) sredstev	6.8	103.268	(122.798)	70.075	(157.666)
Prihodki od sredstev v upravljanju	6.35	(65.400)	(65.400)	(65.400)	(65.400)
Neto (zmanjšanje)/oblikovanje rez. za zasluge zaposlenecv	6.31, 6.33	(1.339)	452.226	0	289.885
Neto (zmanjšanje)/oblikovanje drugih rezervacij in dolgoročnih odloženih prihodkov	6.32	(1.402.105)	(2.492.802)	(1.472.494)	(2.431.985)
Neto primanjkljaji blaga	6.8	1.553.077	4.197.934	1.615.137	4.018.067
Neto (zmanjšanje)/oblikovanje popravka vrednosti terjatev	6.11	6.962.110	319.764	3.440.328	4.255.054
Neto finančni (prihodki)/odhodki	6.11	21.851.143	25.077.454	21.550.139	23.688.124
Slabitev naložb	6.11	7.108.951	1.311.303	14.689.943	2.039.437
Delež v dobičku skupaj obvladovanih družb	6.10	(4.920.681)	(3.700.926)	0	0
Delež v dobičku pridruženih družb	6.10	(4.983.564)	(5.255.256)	0	0
Finančni prihodki iz naslova prejetih dividend od odvisnih družb	6.10	0	0	(43.355)	(6.581.244)
Finančni prihodki iz naslova prejetih dividend od skupaj obvlad. družb	6.10	0	0	(1.259.781)	0
Finančni prihodki, iz naslova prejetih dividend od pridr. družb	6.10	0	0	(3.047.672)	(5.542.018)
Denarni tok iz poslovanja pred spremembo obratnega kapitala		129.376.995	125.632.120	101.315.512	93.202.723
Neto (zmanjšanje)/oblikovanje drugih obveznosti	6.37	3.679.480	1.380.612	3.662.191	(192.069)
Neto zmanjšanje/(oblikovanje) drugih sredstev	6.28	134.825	(894.386)	341.836	(799.498)
Sprememba zalog	6.24	5.806.580	(62.847.381)	6.500.637	(62.924.471)
Sprememba poslovnih in drugih terjatev	6.26	(29.496.073)	10.766.965	(6.959.175)	53.666.659
Sprememba poslovnih in drugih obveznosti	6.36	52.932.429	28.165.478	26.426.177	36.554.038
Denar, ustvarjen pri poslovanju		162.434.236	102.203.408	131.287.178	119.507.382
Izdatki za obresti	6.11	(32.026.015)	(36.289.548)	(27.679.574)	(30.351.938)
Izdatki za davke	6.12	5.424.080	(12.194.926)	5.175.432	(7.839.475)
Čista denarna sredstva iz poslovanja		135.832.301	53.718.934	108.783.035	81.315.968

(v EUR)	Pojasnila	Skupina Petrol		Petrol d.d.	
		31. december 2013	31. december 2012	31. december 2013	31. december 2012
Denarni tokovi iz naložbenja					
Izdatki pri naložbah v odvisne družbe	6.18	(1.419.833)	(41.500.833)	(2.533.927)	(67.404.846)
Prejemki pri naložbah v odvisne družbe		11.209	897.424	1.597.273	535.000
Izdatki pri naložbah v skupaj obvladovane družbe	6.20	(2.332.644)	(1.282.990)	(2.332.644)	(1.282.990)
Prejemki pri naložbah v skupaj obvladovane družbe	6.19	0	50.000	0	0
Prejemki pri naložbah v pridružene družbe		0	999.984	0	999.984
Prejemki pri neopredmetenih sredstvih	6.15	49.780	146.480	0	0
Izdatki pri neopredmetenih sredstvih	6.15	(5.041.694)	(5.769.340)	(4.470.953)	(3.154.763)
Prejemki pri opredmetenih osnovnih sredstvih	6.16	9.404.322	8.720.688	3.488.455	2.766.086
Izdatki pri opredmetenih osnovnih sredstvih	6.16	(59.213.841)	(53.875.998)	(26.664.477)	(24.547.958)
Prejemki pri za prodajo razpoložljivih finančnih sredstvih		3.550.595	0	3.550.595	0
Izdatki pri za prodajo razpoložljivih finančnih sredstvih	6.21	0	(2.500)	0	(2.500)
Prejemki pri finančnih sredstvih v posestvi za trgovanje		8.297	0	8.297	0
Prejemki pri danih posojilih	6.22, 6.25	35.792.337	17.428.410	36.812.938	25.750.455
Izdatki pri danih posojilih	6.22, 6.25	(45.165.993)	(12.730.797)	(40.427.227)	(30.385.790)
Prejete obresti	6.11	6.247.550	8.213.578	5.712.632	5.545.036
Prejete dividende od odvisnih družb	6.10	0	0	1.259.784	6.581.244
Prejete dividende od skupaj obvladovanih družb	6.10	1.443.355	1.000.000	43.355	0
Prejete dividende od pridruženih družb	6.10	3.047.672	5.542.018	3.047.672	5.542.018
Prejete dividende od drugih	6.10	57.669	56.152	57.669	56.152
Čista denarna sredstva iz naložbenja		(53.561.219)	(72.107.724)	(20.850.561)	(79.002.872)
Denarni tokovi iz financiranja					
Izdatki pri izdaji obveznic	6.34	15.363	30.053.526	15.363	30.053.526
Prejemki pri prejetih posojilih	6.34	869.129.021	1.244.136.240	907.529.984	1.189.539.076
Izdatki pri prejetih posojilih	6.34	(898.684.546)	(1.259.825.523)	(947.350.602)	(1.209.060.867)
Izplačane dividende delničarjem	6.30	(20.533.439)	(18.644.185)	(20.533.439)	(16.981.465)
Čista denarna sredstva iz financiranja		(50.073.601)	(4.279.942)	(60.338.694)	(6.449.730)
Povečanje/(zmanjšanje) denarja in denarnih ekvivalentov		32.197.481	(22.668.732)	27.593.780	(4.136.634)
Gibanje denarja in denarnih ekvivalentov					
Na začetku leta		37.625.459	60.701.551	28.813.254	32.949.888
Prevedbene razlike		(80.211)	(407.360)	0	0
Povečanje/(zmanjšanje)		32.197.481	(22.668.732)	27.593.780	(4.136.634)
Na koncu obdobja		69.742.729	37.625.459	56.407.034	28.813.254

Računovodske usmeritve in pojasnila so sestavni del računovodskih izkazov in jih je treba brati v povezavi z njimi.

[Pojasnila k računovodskim izkazom]

1. Poročajoča družba

Petrol d.d., Ljubljana (v nadaljevanju "Družba"), je podjetje s sedežem v Sloveniji. Naslov registriranega sedeža je Petrol d.d., Ljubljana, Dunajska cesta 50, 1527 Ljubljana. V nadaljevanju so predstavljeni uskupljeni računovodski izkazi skupine za leto, ki se je končalo dne 31. decembra 2013, in ločeni računovodski izkazi družbe Petrol d.d., Ljubljana, za leto, ki se je končalo dne 31. decembra 2013. Uskupljeni računovodski izkazi vključujejo Družbo in njene odvisne družbe, deleže Skupine v pridruženih družbah ter deleže v skupaj obvladovanih družbah (skupaj v nadaljevanju "Skupina"). Podrobnejši pregled sestave Skupine je prikazan v poglavju Podjetja v Skupini v poslovnem delu tega poročila.

2. Podlaga za sestavo

a. Izjava o skladnosti

Uprava družbe je računovodske izkaze Družbe in uskupnjene računovodske izkaze Skupine potrdila dne 17. 2. 2014.

Računovodski izkazi družbe Petrol d.d., Ljubljana, in uskupljeni računovodski izkazi skupine Petrol so sestavljeni v skladu z Mednarodnimi standardi računovodskega poročanja (MSRP), kot jih je sprejela Evropska unija.

Novi standardi in pojasnila, navedeni v nadaljevanju, še niso veljavni in se med pripravo računovodskih izkazov na dan 31. 12. 2013 niso upoštevali:

MSRP 10, Konsolidirani računovodski izkazi, in MRS 27 (2011), Ločeni računovodski izkazi. Velja za letna obračunska obdobja, ki se začnejo 1. 1. 2014. Uporaba pred tem datumom je dovoljena le v primeru zgodnje uporabe MSRP 11, MSRP 12, MRS 27 (2011) in MRS 28 (2011). Standard se uporablja za nazaj, če pride do spremembe v ugotovitvah glede obvladovanja.

MSRP 10 predvideva za izvedbo analize obvladovanja enoten model za vse vrste podjetij, vključno podjetja, ki se v

okviru SOP-12 trenutno obravnavajo kot podjetja za posebne namene. MSRP 10 uvaja nove zahteve glede ocene obvladovanja, ki se razlikujejo od obstoječih zahtev, kot jih določa MRS 27 (2008).

Skladno z novim modelom naložbenik obvladuje prejemnika finančne naložbe, če:

- je izpostavljen ali upravičen do spremenljivih donosov iz vpletenosti oz. podjetja, v katero naložbi,
- ima možnost vplivati na zadevni donos na podlagi svojega obvladovanja podjetja, v katero naložbi, oz. prejemnika finančne naložbe, ter
- obstaja povezava med močjo in donosom.

Spremenjeni standard vsebuje tudi zahteve po razkritjih in zahteve v zvezi s pripravo konsolidiranih računovodskih izkazov. Te zahteve se prenesajo iz MRS 27 (2008).

Vpliv začetne uporabe sprememb je odvisen od določenih dejstev in okoliščin prejemnikov finančne naložbe znotraj Skupine na dan začetne uporabe. Pred začetno uporabo sprememb Družba/Skupina ne more pripraviti analize njihovega vpliva na računovodske izkaze.

MSRP 11, Skupni aranžmaji. V veljavi za letna obračunska obdobja, ki se začnejo 1. januarja 2014; uporablja se za nazaj in je predmet prehodnih določil. Uporaba pred tem datumom je dovoljena le v primeru zgodnje uporabe MSRP 10, MSRP 12, MRS 27 (2011) in MRS 28 (2011).

MSRP 11, Skupni aranžmaji, nadomešča MRS 31, Naložbe v skupne podvige. MSRP 11 sicer ne uvaja bistvenih sprememb celovite definicije aranžmaja, ki je predmet skupnega obvladovanja, se pa definicija obvladovanja in posredno skupnega obvladovanja spremeni zaradi MSRP 10.

Novi standard določa dve vrsti aranžmajev, pri čemer ima vsak svoj računovodski model:

- skupna dejavnost je skupni aranžma, pri čemer imajo stranke, ki skupaj obvladujejo aranžma, pravice do sredstev in obveze iz obveznosti, povezanih z aranžmajem,

- skupni podvig je skupni aranžma, pri čemer imajo stranke, ki skupaj obvladujejo aranžma, pravice do čistih sredstev aranžmaja.

MSRP 11 je iz določil MRS 31, Skupaj obvladovana podjetja, učinkovito izločil primere, pri katerih je nosilec skupnega aranžmaja ločen od ostalih, ločitev pa se v nekaterih primerih izkaže kot neučinkovita. Ti aranžmaji se obravnavajo podobno kot skupaj obvladovana sredstva/delovanja skladno z MRS 31 in se odslej imenujejo skupne dejavnosti. Nadalje MRS 31 za skupaj obvladovana podjetja oz. skupne podvige ukinja možnost proste izbire med kapitalsko metodo in sorazmerno konsolidacijo. Pri konsolidiranih računovodskih izkazih je odslej potrebno uporabiti kapitalsko metodo.

Vpliv začetne uporabe sprememb je odvisen od določenih dejstev in okoliščin skupnih aranžmajev, kjer je tudi Družba/Skupina stranka na dan začetne uporabe. Pred začetno uporabo sprememb Družba/Skupina torej ne more oceniti njihovega vpliva na računovodske izkaze.

MSRP 12, Razkritje deležev v drugih podjetjih. V veljavi za letna obračunska obdobja, ki se začnejo 1. januarja 2014; uporablja se za nazaj in je predmet prehodnih določil. Uporaba pred tem datumom je dovoljena.

MSRP 12 zahteva dodatna razkritja glede pomembnih ocen in predpostavk v zvezi z določanjem vrste deležev v podjetjih ali aranžmajih, deležev v odvisnih družbah, skupnih aranžmajih in pridruženih podjetjih ter v nekonsolidiranih strukturiranih podjetjih.

Družba/Skupina predvideva, da novi standard ne bo pomembno vplival na računovodske izkaze.

MRS 27 (2011), Ločeni računovodski izkazi. Velja za letna obračunska obdobja, ki se začnejo 1. januarja 2014; uporaba pred tem datumom je dovoljena le v primeru zgodnje uporabe MSRP 10, MSRP 11, MSRP 12 in MRS 28 (2011).

Obstoječe zahteve glede razkritij v ločenih računovodskih izkazih so se iz MRS 27 (2008) prenesle v MRS 27 (2011), vendar z manjšimi napotki, ki razjasnijo uporabo. Dopolnjen MRS 27 (2011) tudi vključuje obstoječe zahteve glede ločenih računovodskih izkazov iz MRS 28 (2008) in MRS 31. Standard ne obravnava več načela obvladovanja in zahtev v zvezi s pripravo konsolidiranih računovodskih izkazov, ki so vključene v MSRP 10, Konsolidirani računovodski izkazi.

Družba predvideva, da MRS 27 (2011) ne bo pomembno vplival na računovodske izkaze, saj računovodske usmeritve ostanejo nespremenjene.

MRS 28 (2011), Finančne naložbe v pridružena podjetja in skupne podvige. Dopolnitve veljajo za letna obračunska obdobja, ki se začnejo 1. januarja 2014; uporabljajo se za nazaj. Uporaba pred tem datumom je dovoljena le v primeru zgodnje uporabe MSRP 10, MSRP 11, MSRP 12 in MRS 27 (2011).

Spremembe MRS 28 (2008) zajemajo:

- Pridružena podjetja in skupni podvigi za prodajo. MSRP 5, Nekratkoročna sredstva za prodajo in ustavljeno poslovanje, obravnava naložbo ali del naložbe v pridruženo podjetje ali skupni podvig, ki izpolnjuje sodila za razvrstitev med sredstva za prodajo. Del naložbe, ki se ohrani in ne razvrsti za prodajo, se obračuna po kapitalski metodi do njegove odtujitve. Po odtujitvi se vsak zadržani oz. ohranjeni del naložbe obračuna po kapitalski metodi, pod pogojem, da gre za delež v pridruženem podjetju ali skupnem podvigu.
- Spremembe deležev v pridruženih podjetjih in skupnih podvigih. Doslej sta MRS 28 (2008) in MRS 31 določala, da je pri odstopu pomembnega vpliva ali skupnega obvladovanja potrebno v vseh primerih ponovno izmeriti zadržane deleže, četudi se je pomembni vpliv prenesel na skupni podvig. Spremenjen MRS 28 (2011) določa, da v tovrstnih primerih zadržanih deležev v naložbi ni potrebno ponovno izmeriti.

Predvideva se, da dopolnitev standarda ne bo pomembno vplivala na računovodske izkaze, saj Družba/Skupina nima naložb v pridruženih podjetjih ali skupnih podvigih.

Dopolnitev k MRS 32, Pobotanje finančnih sredstev in finančnih obveznosti. Velja za letna obračunska obdobja, ki se začnejo 1. januarja 2014; uporablja se za nazaj. Uporaba pred tem datumom je dovoljena, vendar je pogojena z razkritji, skladno z dopolnitvijo k MSRP 7, Razkritja, Pobotanje finančnih sredstev in finančnih obveznosti).

Dopolnitev ne uvaja novih zahtev glede pobotanja finančnih sredstev in finančnih obveznosti, temveč razjasni merila pobota in obravnava nedoslednosti, ki se pri tem pojavljajo.

Skladno z dopolnitvijo ima podjetje zakonsko izvršljivo pravico do pobota, če:

- pravica ni pogojena s prihodnjim dogodkom in
- je pravica zakonsko izvršljiva samo v običajnem okviru poslovanja ali v primeru neplačila ali v primeru insolventnosti ali stečaja ene ali vseh nasprotnih strank.

Družba/Skupina predvideva, da dopolnitev ne bo pomembno vplivala na računovodske izkaze, saj ne izvaja pobotanja finančnih sredstev in finančnih obveznosti in ne sklepa okvirnih dogovorov o pobotu.

Dopolnitev k MSRP 10, MSRP 12 in MRS 27, Naložbena podjetja. Velja za letna obračunska obdobja, ki se začnejo 1. januarja 2014; uporaba pred tem datumom je dovoljena, vendar je pogojena s prehodnimi določili.

Dopolnitev nudi izjemo h konsolidacijskim zahtevam, kot jih določa MSRP 10. V skladu s njo morajo naložbena podjetja meriti svoje naložbe v obvladujoča podjetja – in naložbe v pridružena in skupaj obvladovana podjetja – po poštenu vrednosti prek poslovnega izida, namesto da jih konsolidirajo.

Izjema pri konsolidaciji je obvezna (tj. ni izbirna), pri čemer je potrebno odvisna podjetja, ki se obravnavajo kot del naložbenih dejavnosti naložbenega podjetja, še vedno vključiti v konsolidacijo.

Podjetje se obravnava kot naložbeno podjetje, če izpolnjuje vse osnovne kriterije. Naložbeno podjetje je skladno s temi kriteriji podjetje, ki:

- prejme finančna sredstva od enega ali več naložbenikov z namenom zagotavljanja storitev upravljanja finančnih naložb temu naložbeniku oziroma naložbenikom,
- se svojemu naložbeniku oziroma naložbenikom zaveže, da je njegov poslovni cilj nalaganje finančnih sredstev izključno z namenom doseganja donosov iz povečevanja vrednosti dolgoročnih naložb, prihodkov od naložb ali obojega, in
- uspešnost bolj ali manj vseh svojih finančnih naložb meri in ocenjuje na osnovi poštene vrednosti.

Dopolnitev zahteva tudi določena razkritja s strani naložbenih podjetij.

Družba/Skupina predvideva, da dopolnitev ne bo pomembno vplivala na računovodske izkaze, saj družba ni določena kot naložbeno podjetje.

Dopolnitev k MRS 36, Razkritja nadomestljive vrednosti za nefinančna sredstva. Velja za letna obračunska obdobja, ki se začnejo 1. januarja 2014; uporablja se za nazaj. Uporaba pred tem datumom je dovoljena. Podjetje dopolnitve ne sme upoštevati v obdobjih (vključno s primerjalnimi obdobji), ko ne uporablja MSRP 13.

Dopolnilo določa, da podjetje mora razkriti nadomestljivo vrednost za posamezna sredstva (vključno z dobrim imenom) ali denar ustvarjajočo enoto, za katero se v obdobju pripozna ali razveljavi izguba zaradi oslabeitev.

Če se oslabeitev posameznih sredstev (vključno z dobrim imenom) ali denar ustvarjajočih enot pripozna ali razveljavi v obdobju in če nadomestljiva vrednost temelji na poštenu vrednosti, zmanjšani za stroške odtujitve, mora podjetje razkriti naslednje informacije:

- raven hierarhije poštene vrednosti (MSRP 13), znotraj katere se v celoti razvrsti merjenje poštene vrednosti sredstva (denar ustvarjajoče enote);
- merjenja poštene vrednosti, razvrščena na ravni 2 in 3 hierarhije poštene vrednosti, opis tehnike ali tehnik ocenjevanja vrednosti, ki se uporabljajo za merjenje; če pride do spremembe v zvezi s tehniko ocenjevanja, podjetje razkrije spremembo in razloge zanjo;
- merjenja poštene vrednosti, razvrščena na ravni 2 in 3 hierarhije poštene vrednosti, opis vseh ključnih predpostavk (oz. predpostavke, na katere je nadomestljiva vrednost najbolj občutljiva), na podlagi katerih se določi poštena vrednost, zmanjšana za stroške odtujitve. Podjetje mora razkriti tudi diskontno(-e) stopnjo(-e), uporabljeno(-e) pri sedanjem in prejšnjem merjenju, če se poštena vrednost, zmanjšana za stroške odtujitve, meri z uporabo tehnike sedanje vrednosti.

Skupina predvideva, da dopolnitev ne bo pomembno vplivala na računovodske izkaze.

Dopolnilo k MRS 39, Novacija izpeljanih finančnih instrumentov in nadaljevanje obračunavanja varovanja pred tveganjem. Velja za letna obračunska obdobja, ki se začnejo 1. januarja 2014; uporablja se za nazaj. Uporaba pred tem datumom je dovoljena. Podjetje dopolnitve ne sme upoštevati v obdobjih (vključno s primerjalnimi obdobji), ko ne uporablja MSRP 13.

Dopolnilo omogoča nadaljevanje obračunavanja varovanja pred tveganjem v primerih, ko se izvedeni finančni instrument, ki je bil označen kot instrument za varovanje pred tveganjem, prenese z ene nasprotne stranke na centralno nasprotno stranko v skladu z zakonom ali predpisi, in sicer, ko so izpolnjeni naslednji pogoji:

- če je prenos posledica zakonov ali drugih predpisov,
- če klirinška nasprotna stranka nadomesti prvotno nasprotno stranko, da postane nova nasprotna stranka izvedenega finančnega instrumenta,
- če so spremembe instrumenta za varovanje pred tveganjem omejene na tiste, ki so potrebne za izvedbo take nadomestitve nasprotne stranke.

Družba/Skupina predvideva, da dopolnitev ne bo pomembno vplivala na računovodske izkaze.

b. Podlaga za merjenje

Računovodski izkazi Skupine in računovodski izkazi Družbe so pripravljani na osnovi izvernih vrednosti, razen naslednjih sredstev in obveznosti, ki so prikazani po poštenu vrednosti:

- izpeljani finančni instrumenti,
- finančna sredstva po poštenu vrednosti prek poslovnega izida,
- za prodajo razpoložljiva finančna sredstva,
- naložbe v pridružene in skupaj obvladovane družbe (velja za Družbo).

c. Funkcionalna in predstavljena valuta

Računovodski izkazi v tem poročilu so predstavljeni v evrih (EUR) brez centov, evro pa je tudi funkcionalna valuta Družbe. Zaradi zaokroževanja vrednostnih podatkov lahko prihaja do nepomembnih odstopanj v seštevkih v preglednicah.

d. Uporaba ocen in presoje

Poslovodstvo mora pri sestavi računovodskih izkazov podati ocene, presoje in predpostavke, ki vplivajo na izkazane vrednosti sredstev, obveznosti, prihodkov in odhodkov. Oblikovanje ocen in s tem povezane predpostavke in negotovosti so razkriti v pojasnilih k posameznim postavkam.

Ocene, presoje in predpostavke se redno pregledujejo. Ker so ocene podvržene subjektivni presoji in določeni stopnji negotovosti, se poznejši dejanski rezultati lahko razlikujejo od ocen. Spremembe računovodskih ocen, presoj in predpostavk se pripoznajo v obdobju, v katerem so bile ocene spremenjene, če sprememba vpliva samo na to obdobje, ali v obdobju spremembe in v prihodnjih obdobjih, če sprememba vpliva na prihodnja obdobja.

Ocene in predpostavke so prisotne predvsem pri naslednjih presojah:

- ocena življenjske dobe amortizirljivih sredstev,
- preizkus oslabeitve sredstev,
- ocena poštene vrednosti naložb v pridružene in skupaj obvladovane družbe (velja le za Družbo),
- ocena poštene vrednosti za prodajo razpoložljivih finančnih sredstev,
- ocena poštene vrednosti finančnih sredstev, merjenih po poštenu vrednosti prek poslovnega izida,
- ocena poštene vrednosti izpeljanih finančnih instrumentov,
- ocena oblikovanih rezervacij,
- ocena možnosti uporabe terjatev za odložene davke.

e. Spremembe računovodskih usmeritev

Skupina/Družba v letu 2013 ni spremenila računovodskih usmeritev.

3. Pomembne računovodske usmeritve Skupine

Skupina in družbe v Skupini so v teh računovodskih izkazih dosledno uporabile spodaj opredeljene računovodske usmeritve za vsa predstavljena obdobja.

a. Podlaga za uskupinjevanje

Uskupinjeni računovodski izkazi Skupine vključujejo računovodske izkaze obvladujoče družbe in odvisnih družb.

Poslovne združitve

Poslovne združitve se obračunavajo po prevzemni metodi na dan združitve, ki je enak datumu prevzema oz. ko Skupina pridobi obvladovanje. Obvladovanje je možnost odločanja o finančnih in poslovnih usmeritvah družbe za pridobivanje koristi iz njenega delovanja.

Skupina vrednoti dobro ime po poštenu vrednosti prenesene kupnine, povečano za pripoznano vrednost kakršnegakoli neobvladujočega deleža v prevzeti družbi, povečano za pošteno vrednost morebitnega obstoječega deleža v kapitalu prevzete družbe (postopna združitve), zmanjšano za čisto pripoznano vrednost prevzetih sredstev in obveznosti, vrednotenih na dan prevzema. Če je presežek negativen, se učinek pripozna neposredno v izkazu poslovnega izida.

Stroški nabave, razen stroški, povezani z izdajo kapitalskih ali dolžniških instrumentov, ki nastanejo v zvezi s poslovno združitvijo, se pripoznajo, ko se pojavijo.

Možne obveznosti pri poslovnih združitvah se pripoznajo po poštenu vrednosti na dan prevzema. Če se možna obveznost razvrsti med kapital, je ni potrebno ponovno izmeriti; plačilo se obračuna znotraj kapitala. Kasnejše spremembe poštene vrednosti možne obveznosti si Skupina pripozna v izkazu poslovnega izida.

Obračunavanje nakupov neobvladujočih deležev

Skupina nakupe neobvladujočih deležev, pri katerih ne prihaja do spremembe v obvladovanju družbe, obračunava kot posle z lastniki, zaradi česar se dobro ime ne pripozna. Sprememba neobvladujočih deležev temelji na sorazmernem deležu čistih sredstev odvisne družbe. Vsi presežki oz. razlika med stroški dodatne naložbe in knjigovodsko vrednostjo sredstev se pripoznajo v kapitalu.

Odvisne družbe

Odvisne družbe so družbe, ki jih obvladuje Skupina. Obvladovanje obstaja, ko ima Skupina zmožnost odločiti o finančnih in poslovnih usmeritvah družbe za pridobivanje koristi iz njenega delovanja. Računovodski izkazi odvisnih družb so vključeni v uskupinjene računovodske izkaze Skupine od datuma, ko se obvladovanje začne, do datuma, ko preneha. Računovodske usmeritve odvisnih družb so usklajene z usmeritvami Skupine.

Po izgubi obvladovanja Skupina odpravi pripoznanje sredstev in obveznosti odvisnega podjetja, neobvladujočih deležev ter tudi pripoznanje drugih sestavin kapitala, ki se nanašajo na odvisno podjetje. Kakršnikoli presežki ali primanjkljaji, ki se pojavijo pri izgubi obvladovanja, se pripoznajo v poslovnem izidu. Če Skupina zadrži kakšen delež v prejšnji odvisni družbi, se ta delež izmeri po poštenu vrednosti na datum, ko se obvladovanje izgubi. Kasneje se ta delež obračuna v kapitalu kot naložba v pridruženo družbo (obračunan po kapitalski metodi) ali kot za prodajo razpoložljivo finančno sredstvo, odvisno od stopnje obvladovanja.

Naložbe v pridružene družbe in skupaj obvladovane družbe

Pridružene družbe so družbe, v katerih ima Skupina pomemben vpliv, ne obvladuje pa njihove finančne in poslovne usmeritve. Skupaj obvladovane družbe so družbe, katerih gospodarska delovanja so pod skupnim obvladanjem Skupine in ki so nastale na podlagi pogodbenega sporazuma, po katerem so potrebne soglasne finančne in poslovne odločitve. Naložbe v pridružene družbe in skupaj obvladovane družbe se ob začetnem pripoznanju merijo po nabavni vrednosti, nato pa se obračunavajo po kapitalski metodi. Uskupinjene računovodske izkazi Skupine zajemajo delež Skupine v dobičkih in izgubah skupaj obvladovanih družb, izračunan po kapitalski metodi, po opravljeni uskladitvi računovodskih usmeritev, od datuma, ko se pomemben vpliv začne, do datuma, ko se konča. Če je delež Skupine v izgubah pridružene družbe ali skupaj obvladovane družbe večji od njenega deleža, se knjigovodska vrednost deleža Skupine zmanjša na nič, delež v nadaljnjih izgubah pa se preneha pripoznavati.

Posli, izvzeti iz uskupinjenih računovodskih izkazov

Pri sestavi konsolidiranih računovodskih izkazov so izločena stanja, dobički in izgube, ki izhajajo iz poslov znotraj Skupine. Nerealizirani dobički iz poslov s pridruženimi podjetji (obračunani po kapitalski metodi) se izločijo le do obsega deleža Skupine v tem podjetju. Nerealizirane izgube se izločijo na enak način kot dobički, pod pogojem, da ne obstaja dokaz o oslabitvi.

b. Prevedba tujih valut

Posli v tuji valuti

Posli, izraženi v tuji valuti, se preračunajo v ustrezno funkcionalno valuto družb znotraj Skupine po menjalnem tečaju na dan posla. Denarna sredstva in obveznosti, izražene v tuji valuti ob koncu poročevalskega obdobja, se preračunajo v funkcionalno valuto po takrat veljavnem menjalnem tečaju. Pozitivne ali negativne tečajne razlike so razlike med odplačno vrednostjo v funkcionalni valuti na začetku obdobja, popravljene za višino učinkovitih obresti in plačil med obdobjem in odplačno vrednostjo v tuji valuti, preračunano po menjalnem tečaju na koncu obdobja. Nedenarna sredstva in obveznosti, izražene v tuji valuti in izmerjene po poštenu vrednosti, se pretvorijo v funkcionalno valuto po menjalnem tečaju na dan, ko je določena višina poštene vrednosti. Nedenarne postavke, izražene v tuji valuti in izmerjene po izvirni vrednosti, se pretvorijo v funkcionalno valuto po menjalnem tečaju na dan posla. Tečajne razlike se pripoznajo v izkazu poslovnega izida.

Računovodski izkazi družb v Skupini

Uskupinjene računovodske izkazi Skupine so predstavljeni v evrih. Postavke vsake družbe v Skupini, ki so vključene v računovodske izkaze, se za potrebe uskupinjenih računovodskih izkazov prevedejo v poročevalsko valuto, kot sledi:

- sredstva in obveznosti v vsakem predstavljenem izkazu finančnega položaja se prevedejo po tečaju ECB na datum poročanja,
- prihodki in odhodki podjetij v tujini se preračunajo v EUR po tečajih, ki so veljali na dan preračuna.

Tečajne razlike so pripoznane v drugem vseobsegajočem donosu in izkazane v postavki tečajne razlike znotraj kapitala. Če gre za odvisne družbe v tujini, ki niso v polni lasti, se ustrezen sorazmerni delež tečajne razlike razporedi med neobvladujoči delež. Ko se družba v tujini odtuji na način, da ne obstaja več obvladovanje, pomemben vpliv ali skupno obvladovanje, se ustrezen nabrani znesek v prevedbeni rezervi prerazporedi kot poslovni izid oz. kot prihodek ali odhodek iz naslova odtujitve. Če Skupina odtuji zgolj del svojega deleža v odvisni družbi, ki vključuje podjetje v tujini, in ob tem ohrani obvladovanje, se ustrezen sorazmerni delež nabranega zneska prerazvrsti med neobvladujoči delež. Če Skupina odtuji zgolj del svoje naložbe v pridruženi družbi ali skupaj obvladovani družbi, ki vključuje podjetje v tujini, in pri tem ohrani pomemben vpliv ali skupno obvladovanje, se ustrezen sorazmerni delež nabranega zneska prerazvrsti v poslovni izid.

c. Finančni instrumenti

Finančni instrumenti vključujejo naslednje postavke:

- neizpeljana finančna sredstva,
- neizpeljane finančne obveznosti,
- izpeljani finančni instrumenti.

Oslabitev finančnih sredstev je podrobneje opisana v pojasnilu k1.

c1. Neizpeljana finančna sredstva

Neizpeljana finančna sredstva Skupine vključujejo denar in denarne ustreznike, terjatve in posojila ter naložbe. Računovodske usmeritve naložb v skupaj obvladovane družbe in naložb v pridružene družbe so prikazane v točki a.

Skupina na začetku pripozna posojila in terjatve ter vloge oz. depozite na dan njihovega nastanka. Ostala finančna sredstva so na začetku pripoznana na datum menjave, oz. ko Skupina postane stranka v pogodbenih določilih instrumenta.

Skupina odpravi pripoznanje finančnega sredstva, ko ugasnejo pogodbene pravice do denarnih tokov iz tega sredstva ali ko Skupina prenese pravice do pogodbenih denarnih tokov iz finančnega sredstva na podlagi posla, v katerem se prenesejo vsa tveganja in koristi iz lastništva finančnega sredstva.

Neizpeljani finančni instrumenti Skupine se ob začetnem pripoznanju razvrstijo v eno od naslednjih skupin: finančno sredstvo po poštenu vrednosti prek poslovnega izida, finančno sredstvo v posesti do zapadlosti, obveznosti in terjatve ter za prodajo razpoložljiva finančna sredstva. Klasifikacija je odvisna od namena, za katerega je bil instrument pridobljen.

Finančna sredstva po poštenu vrednosti prek poslovnega izida

Finančno sredstvo je razvrščeno po poštenu vrednosti prek poslovnega izida, če je v posesti za trgovanje ali če je določeno kot takšno po začetnem pripoznanju. Finančna sredstva so določena po poštenu vrednosti prek poslovnega izida pod pogojem, da je Skupina zmožna voditi ta finančna sredstva in tudi odločati o nakupih in prodajah na podlagi poštene vrednosti. Po začetnem pripoznanju se pripadajoči stroški posla pripoznajo v poslovnem izidu ob njihovem nastanku. Finančna sredstva po poštenu vrednosti prek poslovnega izida so merjena po poštenu vrednosti, znesek spremembe poštene vrednosti pa se pripozna v poslovnem izidu.

Finančna sredstva po poštenu vrednosti prek poslovnega izida Skupine zajemajo predvsem nerealizirane in ovrednotene izpeljane finančne instrumente na dan poročanja.

Za prodajo razpoložljiva finančna sredstva

Za prodajo razpoložljiva finančna sredstva so tista neizpeljana finančna sredstva, ki so označena kot razpoložljiva za prodajo ali niso uvrščena kot posojila in terjatve ali finančna sredstva po poštenu vrednosti prek poslovnega izida.

Vrednotena so po poštenu vrednosti, če je pošteno vrednost mogoče ugotoviti in se dobički ali izgube pri vrednotenju pripoznajo neposredno v vseobsegajočem donosu in izkažejo v rezervi za pošteno vrednost, razen izgub zaradi oslabitve in dobičkov ter izgub iz preračuna tečajnih razlik, dokler se za finančno sredstvo ne odpravi pripoznanje. Pri odpravi pripoznanja za prodajo razpoložljivih finančnih sredstev se nabrani dobički in izgube, izkazani v drugem vseobsegajočem donosu obdobja, prenesejo v poslovni izid.

Če poštene vrednosti ni mogoče zanesljivo izmeriti, ker je razpon ocen utemeljene poštene vrednosti pomemben in je verjetnost različnih ocen težko presoditi, družba meri finančno sredstvo po nabavni vrednosti. V primeru izkazovanja finančnega sredstva po nabavni vrednosti je to pojasnjeno v razkritju.

Posojila in terjatve

Posojila in terjatve so neizpeljana finančna sredstva z nespremenljivimi ali določljivimi plačili, ki ne kotirajo na delujočem trgu. Glede na zapadlost so razvrščena med kratkoročna finančna sredstva (zapadlost do 12 mesecev po datumu izkaza finančnega položaja) ali dolgoročna finančna sredstva (zapadlost nad 12 mesecev po datumu izkaza finančnega položaja). Posojila in terjatve so na začetku pripoznane po poštenu vrednosti, povečani za neposredne stroške posla. Po začetnem pripoznanju se posojila in terjatve izmerijo po odplačni vrednosti po metodi veljavne obrestne mere, zmanjšani za izgube zaradi oslabitve.

Denar in denarni ustrezniki

Denarna sredstva in njihovi ustrezniki zajemajo gotovino, bančne depozite do treh mesecev in druge kratkoročne, hitro unovčljive naložbe s prvotno dospelostjo treh mesecev ali manj.

c2. Neizpeljane finančne obveznosti

Neizpeljane finančne obveznosti Skupine zajemajo izdane dolžniške vrednostne papirje in prejeta posojila. Skupina na začetku pripozna izdane dolžniške vrednostne papirje na dan njihovega nastanka. Vse druge finančne obveznosti so na začetku pripoznane na datum trgovanja, oz. ko Skupina postane pogodbeni stranka v zvezi z instrumentom. Skupina odpravi pripoznanje finančne obveznosti, če so obveze, določene v pogodbi, izpolnjene, razveljavljene ali zastarane.

Neizpeljane finančne obveznosti se na začetku izkazujejo po poštenu vrednosti, povečani za stroške, ki se neposredno pripisujejo poslu. Po začetnem pripoznanju se finančne obveznosti izmerijo po odplačni vrednosti po metodi veljavnih obresti. Glede na zapadlost so razvrščene med kratkoročne finančne obveznosti (zapadlost do 12 mesecev po datumu izkaza finančnega položaja) ali dolgoročne finančne obveznosti (zapadlost nad 12 mesecev po datumu izkaza finančnega položaja).

c3. Izpeljani finančni instrumenti

Izpeljani finančni instrumenti se na začetku pripoznajo po poštenu vrednosti. Stroški, povezani s poslom, se pripoznajo v poslovnem izidu, in sicer ob njihovem nastanku. Po začetnem pripoznanju se izpeljani finančni instrumenti merijo po poštenu vrednosti, pripadajoče spremembe pa se obravnavajo, kot je opisano v nadaljevanju.

- Ko se izpeljani finančni instrument določi kot varovanje pred tveganjem v primeru izpostavljenosti spremenljivosti denarnih tokov, ki jih je mogoče pripisati posameznemu tveganju, povezanemu s pripoznanim sredstvom ali obveznostjo ali zelo verjetnimi predvidenimi posli, ki lahko vplivajo na poslovni izid, se uspešni del sprememb v poštenu vrednosti izpeljanega finančnega instrumenta pripozna v vseobsegajočem donosu obdobja in razkrije v rezervi za varovanje pred tveganjem. Neuspešni del sprememb poštene vrednosti izpeljanega finančnega instrumenta se pripozna neposredno v poslovnem izidu. Skupina predvidoma preneha obračunavati varovanje pred tveganjem, če instrument za varovanje pred tveganjem ne zadošča več sodilom za obračunavanje varovanja pred tveganjem ali če se instrument za varovanje pred tveganjem proda, odpove ali izkoristi. Nabrani dobiček ali izguba, pripoznana v drugem vseobsegajočem donosu, ostaneta izkazana v rezervi za varovanje pred tveganjem, dokler predvideni posel ne vpliva na poslovni izid. Če predvidenega posla ni več pričakovati, se mora znesek v drugem vseobsegajočem donosu pripoznati neposredno v poslovnem izidu. V ostalih primerih se znesek, pripoznan v drugem vseobsegajočem donosu, prenese v poslovni izid v istem obdobju, v katerem pred tveganjem varovana postavka vpliva na poslovni izid.
- Učinki drugih izpeljanih finančnih instrumentov, ki niso opredeljeni kot varovanje pred tveganjem v primeru izpostavljenosti spremenljivosti denarnih tokov oz. jih ni mogoče pripisati posameznemu tveganju, povezanemu s pripoznanim sredstvom ali obveznostjo, se pripoznajo v poslovnem izidu.

Skupina uporablja naslednje izpeljane finančne instrumente:

Rokovni (terminski) posli

Skupina opravlja nakupe naftnih derivatov v ameriških dolarjih, prodaja pa večinoma v evrih. Zaradi nakupa in prodaje v različnih valutah prihaja do neuskajenosti med nabavnimi in prodajnimi cenami, kar Skupina usklajuje z rokovnimi (terminskimi) posli.

Pri rokovnih (terminskih) poslih se poštena vrednost odprtih poslov na dan izkaza finančnega položaja določi na podlagi javno dostopnih podatkov o vrednostih rokovnih poslov na organiziranem trgu na dan poročanja za vse odprte posle. Dobički in izgube se pripoznajo v poslovnem izidu.

Blagovne zamenjave

Pri nabavi in prodaji naftnih proizvodov in električne energije prihaja do neuskajenosti med nabavnimi in prodajnimi cenami, kar Skupina varuje z blagovnimi zamenjavami.

Pri blagovnih zamenjavah se poštena vrednost odprtih zamenjav na dan izkaza finančnega položaja določi s pomočjo javno objavljenih podatkov ustreznih institucij o vrednostih blagovnih zamenjav na trgu na dan izkaza finančnega položaja. Dobički in izgube se pripoznajo v poslovnem izidu.

Zamenjave obrestnih mer in obrestne ovratnice

Pri obrestnih merah prejetih posojil obstaja tveganje spremembe obrestnih mer, kar Skupina varuje z zamenjavo obrestnih mer in obrestnimi ovratnicami. Pri zamenjavah obrestnih mer in obrestnih ovratnicah se poštena vrednost odprtih zamenjav na dan izkaza finančnega položaja vrednoti z diskontiranjem prihodnjih denarnih tokov iz naslova spremenljive obrestne mere (prejem obresti iz zamenjave) in iz naslova nespremenljive obrestne mere (plačilo obresti iz zamenjave). Kadar je zamenjava obrestnih mer opredeljena kot instrument za varovanje pred spremenljivostjo denarnih tokov pripoznanih sredstev ali obveznosti ali predvidenega posla, se del dobička ali izgube iz instrumenta, ki je opredeljen kot uspešno varovanje pred tveganjem, pripozna neposredno v vseobsegajočem donosu. Dobički in izgube iz instrumenta, ki je opredeljen kot neuspešen, se pripoznajo v poslovnem izidu.

d. Kapital

Vpoklicani kapital

Vpoklicani kapital obvladujoče družbe Petrol d.d., Ljubljana, se pojavlja kot delniški kapital, ki je nominalno opredeljen v statutu družbe, registriran na sodišču in so ga vplačali njegovi lastniki. Dividende za navadne delnice se pripoznajo kot obveznosti v obdobju, v katerem so bile odobrene na skupščini.

Zakonske rezerve

Zakonske rezerve so zneski, ki so namensko zadržani iz dobička iz predhodnih let, predvsem za poravnavo potencialnih prihodnjih izgub. Ob nastanku jih pripozna organ, odgovoren za pripravo letnega poročila, ali sklep zadevnega organa.

Rezerve iz prevrednotenja naložb predstavljajo pripis sprememb v kapitalu pridruženih in skupaj obvladovanih družb v skladu s kapitalsko metodo.

Rezerve za pošteno vrednost vsebujejo učinke vrednotenja za prodajo razpoložljivih finančnih sredstev po poštenu vrednosti.

Rezerve za varovanje pred tveganjem vsebujejo učinek spremembe poštene vrednosti izpeljanih finančnih instrumentov, ki so bili opredeljeni kot uspešni pri varovanju pred tveganjem v primeru izpostavljenosti spremenljivosti denarnih tokov.

Rezerve za lastne delnice

Če matična družba oziroma njene odvisne družbe kupijo lastniški delež v matični družbi, se plačani znesek, vključno s transakcijskimi stroški brez davka, odšteje od celotnega kapitala kot lastne delnice, vse dokler se te delnice ne umaknejo, ponovno izdajo ali prodajo. Če se lastne delnice pozneje odprodajo ali ponovno izdajo, se vsa prejeta plačila brez transakcijskih stroškov in povezanih davčnih učinkov vključijo v kapitalske rezerve.

e. Neopredmetena sredstva

Dobro ime

Dobro ime nastane v Skupini ob poslovnih združitvah. V zvezi z merjenjem dobrega imena ob začetnem pripoznanju glej točko a.

Dobro ime je izkazano po nabavni vrednosti, zmanjšani za morebitno nabrano izgubo zaradi oslabitve. V primeru naložb, obračunanih po kapitalski metodi, se knjigovodska vrednost dobrega imena vključi v knjigovodsko vrednost naložbe, izguba zaradi oslabitve naložbe pa se ne pripíše nobenemu sredstvu, niti dobremu imenu, ki tvori del knjigovodske vrednosti naložbe, obračunane po kapitalski metodi.

Pravica do uporabe infrastrukture koncesijske dejavnosti

Skupina pripozna neopredmeteno dolgoročno sredstvo, ki izhaja iz sporazuma o koncesijskih storitvah, ko je upravičena zaračunati uporabo koncesijske infrastrukture. Neopredmeteno dolgoročno sredstvo, prejet kot plačilo za storitve

gradnje ali nadgradnje v okviru sporazuma o koncesijskih storitvah, se ob začetnem pripoznanju izmeri po poštenu vrednosti. Po začetnem pripoznanju se neopredmeteno dolgoročno sredstvo meri po nabavni vrednosti, zmanjšani za amortizacijski popravek in morebitno nabrano izgubo zaradi oslabitve. Življenjska doba pravice je vezana na trajanje koncesijske pogodbe.

Razvoj programskih rešitev

Razvoj programskih rešitev vključuje oblikovanje in izdelavo novih ali bistveno boljših programskih aplikacij. Skupina usredstvi stroške razvoja programskih rešitev, če so izpolnjeni nasledni pogoji: stroške je mogoče zanesljivo izmeriti, razvoj programske rešitve je strokovno in poslovno izvedljiv, obstaja možnost bodočih gospodarskih koristi, Skupina razpolaga z ustreznimi viri za dokončanje razvijanja in ima namen programsko rešitev uporabiti. Usredstveni stroški razvoja programskih rešitev zajemajo neposredne stroške dela in druge stroške, ki jih je mogoče neposredno pripisati usposobitvi sredstva za nameravano uporabo.

Ostala neopredmetena sredstva

Ostala neopredmetena osnovna sredstva z omejeno dobo koristnosti so izkazana po nabavni vrednosti, zmanjšani za nabrano amortizacijo in nabrane izgube iz oslabitev. Nabavna vrednost vključuje stroške, ki se lahko neposredno pripišejo pridobitvi posameznega osnovnega sredstva. Stroški izposojanja, ki se lahko pripišejo neposredno nakupu ali izdelavi sredstva v pripravi, se pripoznajo kot del nabavne vrednosti takega sredstva. Za poznejše merjenje neopredmetenih osnovnih sredstev se uporablja model nabavne vrednosti. Poleg dobrega imena in pravic, ki izhajajo iz koncesij za izgradnjo plinskega omrežja in distribucijo zemeljskega plina in so opisane v nadaljevanju, sestavlja skupino neopredmetenih osnovnih sredstev Skupine predvsem programska oprema. Razen dobrega imena Skupina nima neopredmetenih sredstev z nedoločljivo dobo koristnosti.

Poznejši izdatki

Poznejši izdatki v zvezi z neopredmetenim sredstvom se pripoznajo v knjigovodski vrednosti tega sredstva, če je verjetno, da bodo prihodnje gospodarske koristi, povezane z delom tega sredstva, pritekale v Skupino, in če je nabavna vrednost mogoče zanesljivo izmeriti. Vsi drugi izdatki so pripoznani v poslovnem izidu kot stroški, takoj ko nastanejo.

Amortizacija

Amortizacija se obračuna po metodi enakomernega časovnega amortiziranja ob upoštevanju dobe koristnosti neopredmetenega osnovnega sredstva. Amortizacija se začne obračunavati, ko je sredstvo na razpolago za uporabo.

Ocenjene dobe koristnosti za tekoče in primerljivo leto so naslednje:

(v %)	2013	2012
Pravica do uporabe infrastrukture koncesijske dejavnosti	3,45–20,00 %	3,45–20,00 %
Računalniška programska oprema	10,00–33,00 %	10,00–25,00 %

Amortizacijske metode, dobe koristnosti in preostale vrednosti se preverijo ob koncu vsakega poslovnega leta in po potrebi prilagodijo.

Oslabitev sredstev je podrobneje opisana v točki k2.

f. Opredmetena osnovna sredstva

Opredmetena osnovna sredstva so izkazana po nabavni vrednosti, zmanjšani za nabrano amortizacijo in nabrane izgube iz oslabitev, razen zemljišč, ki se prikažejo po nabavni vrednosti, zmanjšani za nabrane izgube iz oslabitev. Nabavna vrednost vključuje stroške, ki se lahko neposredno pripišejo pridobitvi posameznega osnovnega sredstva. Deli opredmetenih osnovnih sredstev, ki imajo različne dobe koristnosti, se obračunavajo kot posamezna opredmetena osnovna sredstva. Stroški izposojanja, ki se lahko pripišejo neposredno nakupu, gradnji ali proizvodnji sredstva v pripravi, se pripoznajo kot del nabavne vrednosti takega sredstva. Za poznejše merjenje opredmetenih osnovnih sredstev se uporablja model nabavne vrednosti.

Poznejši izdatki

Poznejši izdatki v zvezi z opredmetenim osnovnim sredstvom se pripoznajo v knjigovodski vrednosti tega sredstva, če je verjetno, da bodo prihodnje gospodarske koristi, povezane z delom tega sredstva, pritekale v Skupino, in če je nabavno vrednost mogoče zanesljivo izmeriti. Vsi drugi izdatki (npr. tekoče vzdrževanje) so pripoznani v poslovnem izidu kot stroški, takoj ko nastanejo.

Amortizacija

Amortizacija se obračuna po metodi enakomernega časovnega amortiziranja ob upoštevanju dobe koristnosti vsakega posameznega (sestavne) dela opredmetenega osnovnega sredstva. Najeta sredstva se amortizirajo ob upoštevanju trajanja najema in dobe koristnosti. Zemljišča se ne amortizirajo. Amortizacija se začne obračunavati, ko je sredstvo na razpolago za uporabo. Nedokončane gradnje se ne amortizirajo.

Ocenjene dobe koristnosti za tekoče in primerljivo obdobje so naslednje:

(v %)	2013	2012
Gradbeni objekti:		
Objekti na bencinskih servisih	2,50–10,00 %	2,50–10,00 %
Nadzemni in podzemni rezervoarji	2,85–50,00 %	2,85–50,00 %
Cestišča s spodnjo ureditvijo na bencinskih servisih	5,00–14,30 %	5,00–14,30 %
Druge zgradbe	1,43–50,00 %	1,43–50,00 %
Oprema:		
Oprema – strojna in elektronska za vzdrževanje druge opreme	10,00–25,00 %	10,00–25,00 %
Oprema plinskih postaj	3,33–20,00 %	3,33–20,00 %
Črpalni agregati na bencinskih servisih	5,00–25,00 %	5,00–25,00 %
Motorna vozila	10,00–25,00 %	10,00–25,00 %
Tovorni vozovi – vagonске cisterne	25,00 %	25,00 %
Računalniška strojna oprema	15,00–25,00 %	15,00–25,00 %
Pisarniška oprema – pohištvo	6,70–12,5 %	6,70–12,5 %
Drobni inventar:	33,33 %	33,33 %
Osnovna sredstva za ekologijo:	5,00–25,00 %	5,00–25,00 %

Preostale vrednosti in dobe koristnosti sredstva se letno pregledajo, in če je treba, popravijo.

Dobički in izgube pri prodaji ali izločitvi se določijo tako, da se prihodki od prodaje primerjajo s knjigovodsko vrednostjo. Dobički in izgube pri prodaji so vključeni v izkaz poslovnega izida. Opredmetena osnovna sredstva, na voljo za prodajo, se prikažejo ločeno od drugih sredstev. Zanje se v letu prodaje amortizacije ne obračuna.

Oslabitev sredstev je podrobneje opisana v točki k2.

Ekološka sredstva

Ločeno se vodijo in izkazujejo ekološka opredmetena osnovna sredstva, ki so bila pridobljena v skladu s programom oblikovanja in črpanja za ta namen oblikovanih odloženih prihodkov za ekološko sanacijo. Podrobneje so odloženi prihodki za ekološka sredstva predstavljeni pod točko l.

g. Naložbene nepremičnine

Naložbene nepremičnine so nepremičnine, ki so v lasti Skupine zato, da bi prinašale najemnino ali povečevale vrednost dolgoročne naložbe ali oboje. Naložbene nepremičnine so izkazane po nabavni vrednosti, zmanjšani za nabrano amortizacijo in nabrane izgube iz oslabitev. Naložbene

nepremičnine se merijo po modelu nabavne vrednosti. Metoda amortizacije in amortizacijske stopnje so enake kot pri drugih opredmetenih sredstvih. Oslabitev sredstev je podrobneje opisana v točki k2.

h. Sredstva, prejeta in dana v najem

Najem je razvrščen kot finančni najem, če se s pogoji najema pomembna tveganja in koristi lastništva prenesejo na najemnika. Drugi najemi se obravnavajo kot poslovni najemi, pri katerih se najeta sredstva (najem sredstev) ali dolgoročne finančne terjatve (sredstva, dana v najem) ne pripoznajo v izkazu finančnega položaja Skupine.

Finančni najem

Skupina kot najemodajalec
Zneski, ki jih dolgujejo najemniki po finančnem najemu, se vodijo kot terjatve v znesku naložbe, dane v najem. Prihodki iz finančnega najema so razporejeni na obračunska obdobja tako, da kažejo stalno periodično stopnjo donosa sredstva, danega v najem.

Skupina kot najemodajalec

Sredstva, pridobljena s finančnim najemom, so izkazana po poštenu vrednosti ali vsoti minimalnih plačil do konca najema, in sicer po nižji od teh vrednosti, zmanjšani za nabrano amortizacijo in izgube zaradi oslabitev. Odhodki iz finančnega najema se pripoznajo skladno z metodo veljavne obrestne mere.

Poslovni najem

Najemnina iz naslova poslovnega najema se pripozna kot strošek (najeta sredstva) oz. prihodek (sredstva, dana v najem) v izkazu poslovnega izida na podlagi enakomernega časovnega razmejevanja.

i. Sredstva za odtujitev ali skupina za odtujitev

Sredstva ali skupina za odtujitev, ki obsega sredstva in obveznosti, za katera se pričakuje, da bo njihova vrednost poravnana predvsem s prodajo, se razvrstijo med sredstva in obveznosti za prodajo. Neposredno pred razvrščanjem sredstva med sredstva za prodajo se izvede ponovna meritve sredstev ali skupine za odtujitev. V skladu s tem se dolgoročno sredstvo ali skupina za odtujitev pripozna po knjigovodski vrednosti ali poštenu vrednosti, zmanjšani za stroške prodaje, in sicer tisti, ki je nižja. Izgube zaradi oslabitve ob prerazvrstitvi sredstev med sredstva, namenjena za prodajo, in kasnejše izgube ali dobički ob ponovnem merjenju se izkazujejo v poslovnem izidu. Dobički se ne izkazujejo v višini, ki presega morebitne kumulativne izgube zaradi oslabitve.

Ko se neopredmetena sredstva in opredmetena osnovna sredstva razporedijo med sredstva, namenjena za prodajo

ali distribucijo, se prenehajo amortizirati. Po razporeditvi med sredstva, namenjena za prodajo ali distribucijo, se prav tako preneha obračunavanje naložb po kapitalski metodi.

j. Zaloge

Zaloge trgovskega blaga in materiala se vrednotijo po nabavni vrednosti ali čisti iztržljivi vrednosti, in sicer po manjši izmed njiju.

Nabavno vrednost sestavljajo nakupna cena, uvozne dajatve in neposredni stroški nabave. Nakupna cena je zmanjšana za dobljene popuste. Neposredni stroški nabave so prevoznostroški, stroški nakladanja, prekladanja in razkladanja, stroški prevoznega zavarovanja, stroški spremljanja blaga, stroški za storitve posredniških agencij in podobni stroški do prvega skladišča, kolikor bremenijo kupca, ter nevrtačljive dajatve. Popusti pri nakupni ceni obsegajo tako tiste, ki so navedeni na računu, kot tiste, ki so dobljeni pozneje in se nanašajo na posamezno nabavo.

Čista iztržljiva vrednost je ocenjena prodajna cena, dosežena v rednem poslovanju, zmanjšana za ocenjene stroške dokončanja in ocenjene stroške prodaje. Na dan izkaza finančnega položaja Skupina preveri čisto iztržljivo vrednost zaloga. Če je nižja od knjigovodske vrednosti zaloga, se opravi slabitev zaloga. Odpisi poškodovanih, pretečenih, neuporabnih zaloga se opravljajo redno med letom po posameznih postavkah.

Metoda vrednotenja porabe zaloga je metoda zaporednih cen (FIFO). Metoda FIFO predpostavlja, da se tisto blago v zalogi, ki je bilo kupljeno ali proizvedeno prvo, tudi prvo proda.

k. Oslabitev sredstev

k1. Finančna sredstva

Za finančno sredstvo se šteje, da je oslabljeno, če obstajajo objektivni dokazi, iz katerih je razvidno, da je zaradi enega ali več dogodkov prišlo do zmanjšanja pričakovanih prihodnjih denarnih tokov iz naslova tega sredstva, in ki se dajo zanesljivo izmeriti.

Objektivni dokazi o oslabitvi finančnih sredstev so lahko naslednji: neizpolnitev ali kršitev s strani dolžnika; prestrukturiranje zneska, ki so ga drugi dolžni Skupini, če se ta strinja; znaki, da bo dolžnik šel v stečaj; izginotje delujočega trga za tovrstni instrument. V primeru naložbe v lastniške vrednostne papirje je objektivni dokaz o oslabitvi pomembno ali dolgotrajno znižanje poštene vrednosti pod nabavno vrednost.

Oslabitev terjatev in danih posojil

Skupina oceni dokaze o oslavitvi terjatev posebej ali skupno. Vse pomembne terjatve se posamezno izmerijo za namen posebne oslavitve. Če se oceni, da knjigovodska vrednost terjatve presega njeno pošteno, to je udenarljivo vrednost, se terjatev slabi. Terjatve, za katere se domneva, da ne bodo poravnane v rednem roku oziroma v celotnem znesku, se štejejo kot dvomljive, v primeru, da se je začel sodni postopek, pa kot sporne terjatve.

Oslabljenost terjatev, ki same zase niso pomembne, se oceni skupno, in sicer tako, da se terjatve vključijo v skupino s podobnimi značilnostmi tveganja. Skupina oblikuje skupine terjatev na podlagi zapadlosti terjatev. Pri oceni skupne oslavitve Skupina uporablja pretekli razvoj verjetnosti neizpolnitve, čas povrnitev in znesek nastale izgube, ki je popravljen za oceno uprave o tem, ali so dejanske izgube zaradi tekočih gospodarskih in kreditnih pogojev lahko večje ali manjše od izgub, kot jih predvideva pretekli razvoj.

ZGD v členitvi izkaza poslovnega izida opredeljuje oblikovanje, odpravo popravkov in izterjane odpisane terjatve kot poslovne prihodke oziroma poslovne odhodke. Skupina/Družba ocenjuje, da je opredelitev teh kot finančnih prihodkov oziroma finančnih odhodkov ustrežnejša, saj so poslovne terjatve opredeljene kot neizpeljana finančna sredstva.

Skupina oceni dokaze o oslavitvi posojil posebej za vsako pomembno posojilo.

Izguba zaradi oslavitve v zvezi s finančnim sredstvom, izkazanim po odplačni vrednosti, se izračuna kot razlika med neodpisano vrednostjo sredstva in pričakovanimi prihodnjimi denarnimi tokovi, razobrestenimi po obrestni meri, veljavni ob sklenitvi posla. Izgube se pripoznajo v poslovnem izidu. Ko se zaradi poznejših dogodkov znesek izgube zaradi oslavitve zmanjša, se to zmanjšanje izgube zaradi oslavitve odpravi skozi poslovni izid.

Oslabitev za prodajo razpoložljivih finančnih sredstev

Odhodki zaradi oslavitve za prodajo razpoložljivih finančnih sredstev se pripoznajo tako, da se morebitna nabrana izguba, ki je predhodno pripoznana v drugem vseobsegajočem donosu obdobja in izkazana v rezervi za pošteno vrednost, prenese v poslovni izid. Poznejši porast v poštenu vrednosti oslabljenega lastniškega vrednostnega papirja, ki je na razpolago za prodajo, se pripozna v drugem vseobsegajočem donosu obdobja oz. v rezervi za pošteno vrednost.

k2. Nefinančna sredstva

Skupina ob vsakem datumu poročanja preveri knjigovodsko vrednost pomembnih nefinančnih sredstev z namenom, da ugotovi, ali so prisotni znaki oslavitve. Če takšni znaki obstajajo, se oceni nadomestljiva vrednost sredstva.

Nadomestljiva vrednost sredstva ali denar ustvarjajoče enote je vrednost pri uporabi ali poštena vrednost, zmanjšana za stroške prodaje, in sicer tista, ki je višja. Pri določanju vrednosti sredstva pri uporabi se pričakovani prihodnji denarni tokovi diskontirajo na njihovo sedanjo vrednost z uporabo diskontne mere pred obdavčitvijo, ki odraža sprotne tržne ocene časovne vrednosti denarja in tveganja, ki so značilna za sredstvo. Za namen preizkusa oslavitve se sredstva, ki jih ni mogoče preizkusiti posamično, uvrstijo v najmanjšo možno skupino sredstev, ki ustvarjajo denarne tokove iz nadaljnje uporabe in ki so pretežno neodvisna od prejemkov drugih sredstev ali skupin sredstev (denar ustvarjajoča enota).

Oslabitev sredstva ali denar ustvarjajoče enote se pripozna v primeru, ko njegova knjigovodska vrednost presega njegovo nadomestljivo vrednost. Oslabitev se izkaže v izkazu poslovnega izida. Izguba, ki se pri denar ustvarjajoči enoti pripozna zaradi oslavitve, se razporedi tako, da se najprej zmanjša morebitna knjigovodska vrednost dobrega imena, razporejenega na denar ustvarjajočo enoto, nato pa na druga sredstva enote (skupine enot) sorazmerno s knjigovodsko vrednostjo vsakega sredstva v enoti.

Izguba zaradi oslavitve dobrega imena se ne odpravlja. V zvezi z drugimi sredstvi pa Skupina izgube zaradi oslavitve v preteklih obdobjih ob koncu poročevalskega obdobja ovrednoti in tako ugotovi, če je prišlo do zmanjšanja izgube ali ta celo več ne obstaja. Izguba zaradi oslavitve se odpravi, če je prišlo do spremembe ocen, na podlagi katerih Skupina določi nadomestljivo vrednost sredstva. Izguba zaradi oslavitve sredstva se odpravi do višine, do katere povečana knjigovodska vrednost sredstva ne preseže knjigovodske vrednosti, ki bi bila ugotovljena po odšteti amortizacijskega odpisa, če pri sredstvu v prejšnjih letih ne bi bila pripoznana izguba zaradi oslavitve.

Dobro ime, ki tvori del knjigovodske vrednosti naložbe v pridruženo družbo ali skupaj obvladovano družbo v skladu s kapitalno metodo, se ne pripozna ločeno in se zato ne preskusi ločeno za oslabitev. Namesto tega se celoten znesek naložbe v pridruženo podjetje preskusi za oslabitev kot eno samo sredstvo, ko obstaja objektivni dokaz, da lahko naložbo v pridruženo družbo oslabimo.

I. Rezervacije

Rezervacije se pripoznajo, če ima Skupina zaradi preteklega dogodka pravne ali posredne obveze, ki jih je mogoče zanesljivo oceniti, in je verjetno, da bo pri poravnavi obveze potreben odtok dejavnikov, ki omogočajo gospodarske koristi.

Med pomembnimi rezervacijami so:

Rezervacije za zasluzke zaposlencev

Skupina je v skladu z zakonskimi predpisi, kolektivno pogodbo in internim pravilnikom zavezana k izplačilu jubilejnih nagrad zaposlencem ter odpravnin ob njihovi upokojitvi, za kar so oblikovane dolgoročne rezervacije. Druge obveznosti iz pozaposlitvenih zaslužkov zaposlencev ne obstajajo.

Rezervacije so oblikovane v višini ocenjenih prihodnjih izplačil za odpravnine in jubilejne nagrade, diskontirane na konec poročevalskega obdobja. Izračun je narejen za vsakega zaposlenega tako, da upošteva stroške odpravnin ob upokojitvi in stroške vseh pričakovanih jubilejnih nagrad do upokojitve. Izračun z uporabo projicirane enote pripravi pooblaščen aktuar. Plačila za odpravnine ob upokojitvi in izplačila jubilejnih nagrad zmanjšujejo oblikovane rezervacije.

Rezervacije za zasluzke zaposlenih pri upravljavcih bencinskih servisov

Iz pogodb o poslovnem sodelovanju, ki so jih posamezne družbe v Skupini sklenile z upravljavci bencinskih servisov, izhaja, da so pravice zaposlenih pri upravljavcih bencinskih servisov do jubilejnih nagrad in odpravnin ob upokojitvi izenačene s pravicami zaposlenih pri družbah v Skupini. Pogodbena zaveza družb v Skupini, da povrne stroške opisanih pravic upravljavcem bencinskih servisov, je osnova za pripoznanje dolgoročnih rezervacij. Rezervacije so oblikovane v višini ocenjenih prihodnjih izplačil za odpravnine in jubilejne nagrade, diskontirane na konec poročevalskega obdobja. Izračun je narejen za vsakega zaposlenega pri upravljavcu bencinskega servisa tako, da upošteva stroške odpravnin ob upokojitvi in stroške vseh pričakovanih jubilejnih nagrad do upokojitve. Izračun z uporabo projicirane enote pripravi pooblaščen aktuar. Povračila stroškov za odpravnine ob upokojitvi in izplačila jubilejnih nagrad zmanjšujejo oblikovane rezervacije.

m. Dolgoročno razmejeni prihodki**Dolgoročno razmejeni prihodki iz priključnin na plinsko omrežje**

Ob priključku na plinsko omrežje uporabniki plačajo fiksno nadomestilo za pravico priključitve na zgrajeno omrežje. Glede na dejstvo, da se koristi iz naslova opravljene storitve pričakujejo v celotni dobi plinske oskrbe uporabnika,

se prihodki iz naslova priključnine razmejujejo sorazmerno ocenjeni dobi pritekanja koristi. Skupina ocenjuje, da je doba pritekanja koristi enaka dobi trajanja koncesije za plinsko omrežje. Ta doba se giblje od 20 do 35 let, odvisno od posamezne koncesijske pogodbe.

Dolgoročno razmejeni prihodki iz ekoloških sredstev

Dolgoročno razmejeni prihodki iz ekoloških sredstev predstavljajo razmejene prihodke iz naslova odobrenih sredstev za ekološko sanacijo bencinskih servisov, avtociستern, skladišč in sanacijo odlagališča gudrona v Pesniškem Dvoru. Ekološka sredstva, prikazana med opredmetenimi sredstvi Skupine, so bila odobrena z odločbo ministrstva za okolje in prostor v okviru lastninskega preoblikovanja družbe Petrol d.d., Ljubljana, in so bila kot taka prikazana v otvoritvenih izkazih družbe Petrol d.d., Ljubljana, na dan 1. 1. 1993, pripravljenih v skladu s predpisi o lastninskem preoblikovanju podjetij. Razmejeni prihodki se prenašajo med prihodke sorazmerno z obračunano amortizacijo ekoloških osnovnih sredstev in za sredstva, porabljena za sanacijo odlagališča gudrona v Pesniškem Dvoru. Del razmejenih prihodkov, ki zapade v obdobju, krajšem od 12 mesecev, se prestavi med kratkoročno odložene prihodke.

n. Pripoznavanje prihodkov

Prihodki iz prodaje se pripoznajo po poštenu vrednosti prejetega poplačila ali terjatve iz tega naslova, in sicer zmanjšani za vračila in popuste, rabate in količinske popuste. Prihodki se izkažejo, ko je kupec prevzel vse pomembne oblike tveganja in koristi, povezanih z lastništvom sredstva, ko obstaja gotovost glede poplačljivosti terjatev in z njim povezanih stroškov ali možnosti vračila blaga in ko Skupina preneha odločati o prodanem blagu.

Prihodki se pripoznajo, kot sledi:

Prodaja blaga

Prodaja blaga se pripozna, ko Skupina stranki dostavi blago; stranka je blago sprejela, izterljivost povezanih terjatev pa je razumno zagotovljena.

Prodaja storitev

Prodaja storitev se pripozna v obračunskem obdobju, v katerem se opravijo storitve, glede na zaključek posla, ocenjenega na podlagi dejansko opravljene storitve kot sorazmernega dela celotnih storitev, ki se opravijo.

o. Finančni prihodki in odhodki

Finančni prihodki obsegajo prihodke od obresti od finančnih sredstev, prihodke od odsvojitve za prodajo razpoložljivih finančnih sredstev, izterjane odpisane ali oslabiljene terjatve, spremembe poštene vrednosti finančnih sredstev po

pošteni vrednosti skozi poslovni izid, pozitivne tečajne razlike in dobičke od instrumentov za varovanje pred tveganjem, ki se pripoznajo v izkazu poslovnega izida. Prihodki iz obresti se pripoznajo ob njihovem nastanku z uporabo metode veljavne obrestne mere.

Finančni odhodki obsegajo stroške izposojanja (če se ti ne usredstvi), negativne tečajne razlike, spremembe poštene vrednosti finančnih sredstev po pošteni vrednosti skozi poslovni izid, izgube zaradi oslabilve vrednosti finančnih sredstev, popravke vrednosti terjatev in izgube od instrumentov za varovanje pred tveganjem, ki se pripoznajo v izkazu poslovnega izida. Stroški izposojanja se v izkazu poslovnega izida pripoznajo po metodi veljavne obrestne mere.

p. Obdavčitev

Davki vključujejo obveznosti za obračunani davek in odloženi davek. Davki se izkažejo v izkazu poslovnega izida, razen v tistem delu, v katerem se nanašajo na poslovne združitve ali postavke, ki se izkazujejo neposredno v drugem vseobsegajočem donosu.

Obveznosti za odmerjeni davek temeljijo na obdavčljivem dobičku za leto. Obdavčljivi dobiček se razlikuje od čistega dobička, poročanega v izkazu poslovnega izida, ker izključuje postavke prihodkov ali odhodkov, ki so obdavčljive ali odbitne v drugih letih, in tudi postavke, ki nikoli niso obdavčljive ali odbitne. Obveznost Skupine za obračunani davek se izračuna z uporabo davčnih stopenj, ki so bile veljavne na dan poročanja.

Odloženi davek je v celoti izkazan z uporabo metode obveznosti po izkazu finančnega položaja začasne razlike, ki nastajajo med davčnimi vrednostmi sredstev in obveznosti ter njihovimi knjigovodskimi vrednostmi v posamičnih računovodskih izkazih. Odloženi davek se določi z uporabo davčnih stopenj (in zakonov), za katere se pričakuje, da bodo uporabljeni, ko se bo odložena terjatev za davek realizirala ali se bo odložena obveznost za davek poravnala.

Odložena terjatev za davek se pripozna v obsegu, za katerega obstaja verjetnost, da bo na razpolago prihodnji obdavčljivi dobiček, v breme katerega bo v prihodnje mogoče uporabiti odloženo terjatev.

q. Določanje poštene vrednosti

Glede na računovodske usmeritve Skupine je v številnih primerih potrebna določitev poštene vrednosti tako nefinančnih kot tudi finančnih sredstev in obveznosti, bodisi zaradi merjenja posameznih sredstev (metoda merjenja ali poslovna združitve) bodisi zaradi dodatnih razkritij poštenih vrednosti.

Poštena vrednost je znesek, s katerim je mogoče prodati sredstvo ali zamenjati obveznost med dobro obveščeni in voljnima strankama v preiščenem poslu. Skupina pri določanju poštene vrednosti finančnih instrumentov upošteva naslednjo hierarhijo ravni določanja poštene vrednosti:

- prva raven zajema kotirane cene na delujočih trgih za enaka sredstva ali obveznosti,
- druga raven zajema vrednosti, ki niso enake kotiranim cenam v smislu prve ravni, a jih je klub temu mogoče pridobiti neposredno s trga (cene na manj aktivnih trgih) ali posredno (npr. vrednosti, ki so izpeljane iz kotiranih cen na aktivnem trgu),
- tretja raven zajema vhodne podatke za sredstvo ali obveznost, ki ne temeljijo na tržnih podatkih.

Skupina uporablja kotirane cene kot osnovo za pošteno vrednost finančnih instrumentov. Če finančni instrument ne kotira na organiziranem trgu oz. se trg ocenjuje kot nedelujoč, Skupina uporabi vhodne podatke druge in tretje ravni za ocenitev poštene vrednosti finančnega instrumenta. Kjer so potrebna dodatna pojasnila v zvezi s predpostavkami za določitev poštenih vrednosti, so ta navedena v razčlenitvah k posameznim postavkam sredstev oziroma obveznosti Skupine.

Metode določanja poštene vrednosti posameznih skupin sredstev za potrebe merjenja ali za potrebe poročanja so opisane v nadaljevanju.

Neopredmetena sredstva

Poštena vrednost neopredmetenih sredstev temelji na metodi diskontiranih denarnih tokov, za katere se pričakuje, da bodo izhajali iz uporabe ali morebitne prodaje sredstev.

Opredmetena osnovna sredstva

Poštena vrednost opredmetenih osnovnih sredstev je njihova tržna vrednost. Tržna vrednost nepremičnin je enaka ocenjeni vrednosti, po kateri bi se lahko nepremičnina na dan cenitve in po ustreznem trženju prodala. Tržna vrednost opreme temelji na ponujeni tržni ceni podobnih predmetov.

Naložbene nepremičnine

Vrednost naložbenih nepremičnin se oceni s pomočjo skupne vrednosti pričakovanih denarnih tokov iz oddajanja nepremičnine v najem. Donos, ki odseva posebna tveganja, je vključen v izračun vrednosti nepremičnine na osnovi diskontiranih neto denarnih tokov na letni ravni.

Zaloge

Poštena vrednost zalog v poslovnih združitvah se določi na podlagi njihove pričakovane prodajne vrednosti pri rednem poslovanju, zmanjšane za ocenjene stroške prodaje.

Finančna sredstva po pošteni vrednosti skozi poslovni izid in za prodajo razpoložljiva finančna sredstva

Poštena vrednost finančnih sredstev po pošteni vrednosti skozi poslovni izid in za prodajo razpoložljivih finančnih sredstev se določa skladno s predhodno določeno hierarhijo ravni določanja poštene vrednosti finančnih instrumentov. Če poštene vrednosti ni mogoče zanesljivo izmeriti, ker je razpon ocen utemeljene poštene vrednosti pomemben in je verjetnost različnih ocen težko presoditi, Skupina finančno sredstvo meri po nabavni vrednosti.

Terjatve in dana posojila

Poštena vrednost terjatev in posojil se izračuna kot sedanja vrednost prihodnjih denarnih tokov, razobrestenih po tržni obrestni meri ob koncu poročevalskega obdobja. Ocena upošteva kreditno tveganje teh finančnih sredstev.

Neizpeljane finančne obveznosti

Poštena vrednost se za potrebe poročanja izračuna na podlagi sedanje vrednosti prihodnjih izplačil glavnice in obresti, diskontiranih po tržni obrestni meri ob koncu poročevalskega obdobja.

Izpeljani finančni instrumenti

- Poštena vrednost rokovnih poslov je enaka njihovi tržni ceni na dan poročanja.
- Poštena vrednost obrestne zamenjave na dan poročanja se oceni z diskontiranjem prihodnjih denarnih tokov iz naslova spremenljive obrestne mere (prejem obresti iz zamenjave) in iz naslova nespremenljive obrestne mere (plačilo obresti iz zamenjave).
- Poštena vrednost blagovnih zamenjav je enaka njihovi tržni ceni na dan poročanja.

r. Čisti dobiček na delnico

Skupina pri navadnih delnicah izkazuje osnovni dobiček na delnico in popravljeni dobiček na delnico. Osnovni dobiček na delnico se izračuna tako, da delimo dobiček oziroma izgubo, ki pripada navadnim delničarjem, s tehtanim povprečnim številom navadnih delnic v poslovnem letu. Popravljeni dobiček delnice pa se izračunava s prilagoditvijo dobička oziroma izgube, ki pripada navadnim delničarjem, in tehtanega povprečnega števila navadnih delnic v poslovnem letu za učinek vseh možnostnih navadnih delnic, ki predstavljajo zamenljive obveznice in delniške opcije za zaposlene. Ker Skupina nima zamenljivih obveznic ali delniških opcij za zaposlene, je osnovni dobiček na delnico enak popravljenemu dobičku na delnico.

s. Poslovni odseki

Poslovni odsek je sestavni del Skupine, ki opravlja poslovne dejavnosti, iz naslova katerih dobiva prihodke in s katerimi ima stroške, ki se nanašajo na transakcije z drugimi sestavnimi deli Skupine. Rezultate poslovnih odsekov redno pregledujejo vodstveni delavci Skupine, da lahko na njihovi podlagi sprejemajo odločitve o virih, ki jih je treba razporediti v določeni odsek, in ocenjujejo uspešnost poslovanja Skupine.

Pri pripravljanju in predstavljanju računovodskih izkazov upošteva Skupina naslednja odseka:

- naftno-trgovska dejavnost,
- energetska dejavnost.

t. Izkaz denarnih tokov

Izkaz denarnih tokov je za del, ki se nanaša na poslovanje, sestavljen po posredni metodi iz podatkov izkaza finančnega položaja na dan 31. 12. 2012 in izkaza finančnega položaja na dan 31. 12. 2013 ter iz podatkov izkaza poslovnega izida za obdobje januar–december 2013. Del, ki se nanaša na naložbenje in financiranje, pa je sestavljen po neposredni metodi. Plačane in prejete zamudne obresti iz naslova poslovnih terjatev se razporedijo med denarne tokove iz poslovanja. Obresti od posojil ter plačane in prejete dividende se razvrstijo med denarne tokove iz financiranja.

4. Pomembne računovodske usmeritve Družbe

Družba je dosledno uporabila spodaj opredeljene računovodske usmeritve za vsa predstavljena obdobja.

a. Prevedba tujih valut

Posli, izraženi v tuji valuti, se preračunajo v ustrezno funkcionalno valuto po menjalnem tečaju na dan posla. Denarna sredstva in obveznosti, izražene v tuji valuti ob koncu poročevalskega obdobja, se preračunajo v funkcionalno valuto po takrat veljavnem menjalnem tečaju. Pozitivne ali negativne tečajne razlike so razlike med odplačno vrednostjo v funkcionalni valuti na začetku obdobja, popravljene za višino učinkovitih obresti in plačil med obdobjem in odplačno vrednostjo v tuji valuti, preračunano po menjalnem tečaju na koncu obdobja. Nedenarna sredstva in obveznosti, izražene v tuji valuti in izmerjene po pošteni vrednosti, se pretvorijo v funkcionalno valuto po menjalnem tečaju na dan, ko je določena višina poštene vrednosti. Nedenarne postavke, izražene v tuji valuti in izmerjene po izvorni vrednosti, se pretvorijo v funkcionalno valuto po menjalnem tečaju na dan posla. Tečajne razlike se pripoznajo v izkazu poslovnega izida.

b. Naložbe v odvisne družbe

V računovodskih izkazih Družbe so naložbe v odvisne družbe obračunane po nabavni vrednosti. Družba pripozna prihodke iz finančne naložbe v višini, kolikor jih dobi pri razdelitvi nabranega dobička družbe, nastalega po datumu, ko je bila finančna naložba pridobljena.

Oslabitev finančnih sredstev je podrobneje opisana v pojasnilu k1.

c. Naložbe v pridružene in skupaj obvladovane družbe

Naložbe v pridružene in skupaj obvladovane družbe Družba meri kot za prodajo razpoložljiva finančna sredstva. Vrednotena so po pošteni vrednosti, dobički ali izgube pri vrednotenju se pripoznajo neposredno v drugem vseobsegajočem donosu in izkažejo v rezervi za pošteno vrednost, razen izgub zaradi oslabitve. Pri odpravi pripoznanja naložbe se nabrani dobički in izgube, izkazani v drugem vseobsegajočem donosu obdobja, prenesejo v poslovni izid.

Oslabitev finančnih sredstev je podrobneje opisana v pojasnilu k1.

d. Finančni instrumenti

Finančni instrumenti vključujejo naslednje postavke:

- neizpeljana finančna sredstva,
- neizpeljane finančne obveznosti,
- izpeljani finančni instrumenti.

Oslabitev finančnih sredstev je podrobneje opisana v pojasnilu k1.

d1. Neizpeljana finančna sredstva

Neizpeljana finančna sredstva Družbe vključujejo denar in denarne ustrezničke, terjatve in posojila ter naložbe. Računovodske usmeritve naložb v odvisne, skupaj obvladovane in pridružene družbe, so prikazane v točki b in c.

Družba na začetku pripozna posojila in terjatve ter vloge oz. depozite na dan njihovega nastanka. Ostala finančna sredstva so na začetku pripoznana na datum menjave, oz. ko Skupina postane stranka v pogodbenih določilih instrumenta.

Družba odpravi pripoznanje finančnega sredstva, ko ugasnejo pogodbene pravice do denarnih tokov iz tega sredstva ali ko Družba prenese pravice do pogodbenih denarnih tokov iz finančnega sredstva na podlagi posla, v katerem se prenesejo vsa tveganja in koristi iz lastništva finančnega sredstva.

Neizpeljani finančni instrumenti Družbe se ob začetnem pripoznanju razvrstijo v eno od naslednjih skupin: finančno sredstvo po pošteni vrednosti prek poslovnega izida, finančno sredstvo v posesti do zapadlosti, obveznosti in terjatve ter za prodajo razpoložljiva finančna sredstva. Klasifikacija je odvisna od namena, za katerega je bil instrument pridobljen.

Finančna sredstva po pošteni vrednosti prek poslovnega izida

Finančno sredstvo je razvrščeno po pošteni vrednosti prek poslovnega izida, če je v posesti za trgovanje ali če je določeno kot takšno po začetnem pripoznanju. Finančna sredstva so določena po pošteni vrednosti prek poslovnega izida pod pogojem, da je Družba zmožna voditi ta sredstva in tudi odločati o nakupih in prodajah na podlagi poštene vrednosti. Po začetnem pripoznanju se pripadajoči stroški posla pripoznajo v poslovnem izidu ob njihovem nastanku. Finančna sredstva po pošteni vrednosti skozi poslovni izid so merjena po pošteni vrednosti, znesek spremembe poštene vrednosti pa se pripozna v poslovnem izidu.

Finančna sredstva po pošteni vrednosti prek poslovnega izida Družbe zajemajo predvsem nerealizirane in ovrednotene izpeljane finančne instrumente na dan poročanja.

Posojila in terjatve

Posojila in terjatve so neizpeljana finančna sredstva z nespremenljivimi ali določljivimi plačili, ki ne kotirajo na delujočem trgu. Glede na zapadlost so razvrščena med kratkoročna finančna sredstva (zapadlost do 12 mesecev po datumu izkaza finančnega položaja) ali dolgoročna finančna sredstva (zapadlost nad 12 mesecev po datumu izkaza finančnega položaja). Posojila in terjatve so na začetku pripoznane po pošteni vrednosti, povečani za neposredne stroške posla. Po začetnem pripoznanju se posojila in terjatve izmerijo po odplačni vrednosti po metodi veljavne obrestne mere, zmanjšani za izgube zaradi oslabitve.

Za prodajo razpoložljiva finančna sredstva

Za prodajo razpoložljiva finančna sredstva so tista neizpeljana finančna sredstva, ki so označena kot razpoložljiva za prodajo ali niso uvrščena kot posojila in terjatve ali finančna sredstva po pošteni vrednosti prek poslovnega izida. Družba meri naložbe v pridružene in skupaj obvladovane družbe kot za prodajo razpoložljiva finančna sredstva.

Vrednotena so po pošteni vrednosti, če je pošteno vrednost mogoče ugotoviti in se dobički ali izgube pri vrednotenju pripoznajo neposredno v vseobsegajočem donosu in izkažejo v rezervi za pošteno vrednost, razen izgub zaradi oslabitve in dobičkov ter izgub iz preračuna tečajnih razlik, dokler se

za finančno sredstvo ne odpravi pripoznanje. Pri odpravi pripoznanja za prodajo razpoložljivih finančnih sredstev se nabrani dobički in izgube, izkazani v drugem vseobsegajočem donosu obdobja, prenesejo v poslovni izid.

Če poštene vrednosti ni mogoče zanesljivo izmeriti, ker je razpon ocen utemeljene poštene vrednosti pomemben in je verjetnost različnih ocen težko presoditi, Družba meri finančno sredstvo po nabavni vrednosti. V primeru izkazovanja finančnega sredstva po nabavni vrednosti je to pojasnjeno v razkritju.

Denar in denarni ustreznički

Denarna sredstva in njihovi ustreznički zajemajo gotovino, bančne depozite do treh mesecev in druge kratkoročne, hitro unovčljive naložbe s prvotno dospelostjo treh mesecev ali manj.

d2. Neizpeljane finančne obveznosti

Neizpeljane finančne obveznosti Družbe zajemajo izdane dolžniške vrednostne papirje in posojila. Družba na začetku pripozna izdane dolžniške vrednostne papirje na dan njihovega nastanka. Vse druge finančne obveznosti so na začetku pripoznane na datum trgovanja, ko Družba postane pogodbeni stranka v zvezi z instrumentom. Družba odpravi pripoznanje finančne obveznosti, če so obveze, določene v pogodbi, izpolnjene, razveljavljene ali zastarane.

Neizpeljane finančne obveznosti se na začetku izkazujejo po pošteni vrednosti, povečani za stroške, ki se neposredno pripisujejo poslu. Po začetnem pripoznanju se finančne obveznosti izmerijo po odplačni vrednosti po metodi veljavnih obrestih. Glede na zapadlost so razvrščene med kratkoročne finančne obveznosti (zapadlost do 12 mesecev po datumu izkaza finančnega položaja) ali dolgoročne finančne obveznosti (zapadlost nad 12 mesecev po datumu izkaza finančnega položaja).

d3. Izpeljani finančni instrumenti

Izpeljani finančni instrumenti se na začetku pripoznajo po pošteni vrednosti. Stroški, povezani s poslom, se pripoznajo v poslovnem izidu, in sicer ob njihovem nastanku. Po začetnem pripoznanju se izpeljani finančni instrumenti merijo po pošteni vrednosti, pripadajoče spremembe pa se obravnava, kot je opisano v nadaljevanju.

- Ko se izpeljani finančni instrument določi kot varovanje pred tveganjem v primeru izpostavljenosti spremenljivosti denarnih tokov, ki jih je mogoče pripisati posameznemu tveganju, povezanemu s pripoznanim sredstvom ali obveznostjo ali zelo verjetnimi predvidenimi posli, ki lahko

vplivajo na poslovni izid, se uspešni del sprememb v poštenu vrednosti izpeljanega finančnega instrumenta pripozna v vseobsegajočem donosu obdobja in razkrije v rezervi za varovanje pred tveganjem. Neuspešni del sprememb poštene vrednosti izpeljanega finančnega instrumenta se pripozna neposredno v poslovnem izidu. Družba predvidoma preneha obračunavati varovanje pred tveganjem, če instrument za varovanje pred tveganjem ne zadošča več sodilom za obračunavanje varovanja pred tveganjem ali če se instrument za varovanje pred tveganjem proda, odpove ali izkoristi. Nabrani dobiček ali izguba, pripoznana v drugem vseobsegajočem donosu, ostaneta izkazana v rezervi za varovanje pred tveganjem, dokler predvideni posel ne vpliva na poslovni izid. Če predvidenega posla ni več pričakovati, se mora znesek v drugem vseobsegajočem donosu pripoznati neposredno v poslovnem izidu. V ostalih primerih se znesek, pripoznan v drugem vseobsegajočem donosu, prenese v poslovni izid v istem obdobju, v katerem pred tveganjem varovana postavka vpliva na poslovni izid.

- Učinki drugih izpeljanih finančnih instrumentov, ki niso opredeljeni kot varovanje pred tveganjem v primeru izpostavljenosti spremenljivosti denarnih tokov oz. jih ni mogoče pripisati posameznemu tveganju, povezanemu s pripoznanim sredstvom ali obveznostjo, se pripoznajo v poslovnem izidu.

Družba uporablja naslednje izpeljane finančne instrumente:

Rokovni (terminski) posli

Družba opravlja nakupe naftnih derivatov v ameriških dolarjih, prodaja pa večinoma v evrih. Zaradi nakupa in prodaje v različnih valutah prihaja do neuskajenosti med nabavnimi in prodajnimi cenami, kar Družba usklajuje z rokovnimi (terminskimi) posli.

Pri rokovnih (terminskih) poslih se poštena vrednost na dan izkaza finančnega položaja določi na podlagi javno dostopnih podatkov o vrednostih rokovnih poslov na organiziranem trgu na dan poročanja za vse odprte posle. Dobički in izgube se pripoznajo v poslovnem izidu.

Blagovne zamenjave

Pri nabavi in prodaji naftnih proizvodov in električne energije prihaja do neuskajenosti med nabavnimi in prodajnimi cenami, kar Družba varuje z blagovnimi zamenjavami.

Pri blagovnih zamenjavah se poštena vrednost odprtih zamenjav na dan izkaza finančnega položaja določi s pomočjo javno objavljenih podatkov ustreznih institucij o vrednostih blagovnih zamenjav na trgu na dan izkaza finančnega položaja. Dobički in izgube se pripoznajo v poslovnem izidu.

Zamenjave obrestnih mer in obrestne ovratnice

Pri obrestnih merah prejetih posojil obstaja tveganje spremembe obrestnih mer, kar Družba varuje z zamenjavo obrestnih mer in obrestnimi ovratnicami. Pri zamenjavah obrestnih mer in obrestnih ovratnicah se poštna vrednost odprtih zamenjav na dan izkaza finančnega položaja vrednoti z diskontiranjem prihodnjih denarnih tokov iz naslova spremenljive obrestne mere (prejem obresti iz zamenjave) in iz naslova nespremenljive obrestne mere (plačilo obresti iz zamenjave). Kadar je zamenjava obrestnih mer opredeljena kot instrument za varovanje pred spremenljivostjo denarnih tokov pripoznanih sredstev ali obveznosti ali predvidenega posla, se del dobička ali izgube iz instrumenta, ki je opredeljen kot uspešno varovanje pred tveganjem, pripozna neposredno v vseobsegajočem donosu. Dobički in izgube iz instrumenta, ki je opredeljen kot neuspešen, se pripoznajo v poslovnem izidu.

e. Kapital

Vpoklicani kapital

Vpoklicani kapital družbe Petrol d.d., Ljubljana, se pojavlja kot delniški kapital, ki je nominalno opredeljen v statutu družbe, registriran na sodišču in so ga vplačali njegovi lastniki. Dividende za navadne delnice se pripoznajo kot obveznosti v obdobju, v katerem so bile odobrene na skupščini.

Zakonske rezerve

Zakonske rezerve so zneski, ki so namensko zadržani iz dobička iz predhodnih let, predvsem za poravnavo potencialnih prihodnjih izgub.

Rezerve za pošteno vrednost vsebujejo učinke vrednotenja za prodajo razpoložljivih finančnih sredstev po poštenu vrednosti.

Rezerve za varovanje pred tveganjem vsebujejo učinek spremembe poštene vrednosti izpeljanih finančnih instrumentov, ki so bili opredeljeni kot uspešni pri varovanju pred tveganjem v primeru izpostavljenosti spremenljivosti denarnih tokov.

Rezerve za lastne delnice

Če Družba kupi lastniški delež, se plačani znesek, vključno s transakcijskimi stroški brez davka, odšteje od celotnega kapitala kot lastne delnice, vse dokler se te delnice ne umaknejo, ponovno izdajo ali prodajo. Če se lastne delnice pozneje odprodajo ali ponovno izdajo, se vsa prejeta plačila brez transakcijskih stroškov in povezanih davčnih učinkov vključijo v kapitalske rezerve.

f. Neopredmetena sredstva

Dobro ime

Dobro ime nastane v Družbi ob pripojitvi odvisne družbe tako, da Družba prevzame vrednost dobrega imena, ki je iz naslova te poslovne združitve pripoznano v Skupini. Ob pripojitvi se tako ugotovi razlika med neto sredstvi pripojene družbe, povečanimi za dobro ime, pripoznano v Skupini, in med naložbo v prevzeto družbo. Tako ugotovljena razlika se pripozna v kapitalu na način, da se sestavine kapitala, ki jih Skupina v postopku konsolidacije odvisne družbe ne izloči in jih izkazuje pred poslovno združitvijo, pripozna v druge rezerve iz dobička, ostalo razliko pa med rezervami za pošteno vrednost.

Dobro ime je izkazano po nabavni vrednosti, zmanjšani za morebitno nabrano izgubo zaradi oslabitve.

Pravica do uporabe infrastrukture koncesijske dejavnosti

Družba pripozna neopredmeteno dolgoročno sredstvo, ki izhaja iz sporazuma o koncesijskih storitvah, ko je upravičena zaračunati uporabo koncesijske infrastrukture. Neopredmeteno dolgoročno sredstvo, prejeta kot plačilo za storitve gradnje ali nadgradnje v okviru sporazuma o koncesijskih storitvah, se ob začetnem pripoznanju izmeri po poštenu vrednosti. Po začetnem pripoznanju se neopredmeteno dolgoročno sredstvo meri po nabavni vrednosti, zmanjšani za amortizacijski popravek in morebitno nabrano izgubo zaradi oslabitve. Življenjska doba pravice je vezana na trajanje koncesijske pogodbe.

Razvoj programskih rešitev

Razvoj programskih rešitev vključuje oblikovanje in izdelavo novih ali bistveno boljših programskih aplikacij. Družba usredstvi stroške razvoja programskih rešitev, če so izpolnjeni nasledni pogoji: stroške je mogoče zanesljivo izmeriti, razvoj programske rešitve je strokovno in poslovno izvedljiv, obstaja možnost bodočih gospodarskih koristi, družba razpolaga z ustreznimi viri za dokončanje razvijanja in ima namen programsko rešitev uporabiti. Usredstveni stroški razvoja programskih rešitev zajemajo neposredne stroške dela in druge stroške, ki jih je mogoče neposredno pripisati usposobitvi sredstva za nameravano uporabo.

Ostala neopredmetena sredstva

Ostala neopredmetena osnovna sredstva z omejeno dobo koristnosti so izkazana po nabavni vrednosti, zmanjšani za nabrano amortizacijo in nabrane izgube iz oslabitev. Nabavna vrednost vključuje stroške, ki se lahko neposredno pripisajo pridobitvi posameznega osnovnega sredstva. Stroški izposojanja, ki se lahko pripisujejo neposredno nakupu ali

izdelavi sredstva v pripravi, se pripoznajo kot del nabavne vrednosti takega sredstva. Za poznejše merjenje neopredmetenih osnovnih sredstev se uporablja model nabavne vrednosti. Poleg dobrega imena in pravic, ki izhajajo iz koncesij za izgradnjo plinskega omrežja in distribucijo zemeljskega plina in so opisane v nadaljevanju, sestavlja skupino neopredmetenih osnovnih sredstev predvsem pogradska oprema.

Poznejši izdatki

Poznejši izdatki v zvezi z neopredmetenim sredstvom se pripoznajo v knjigovodski vrednosti tega sredstva, če je verjetno, da bodo prihodnje gospodarske koristi, povezane z delom tega sredstva, pritekale v Družbo, in če je nabavno vrednost mogoče zanesljivo izmeriti. Vsi drugi izdatki so pripoznani v poslovnem izidu kot stroški, takoj ko nastanejo.

Amortizacija

Amortizacija se obračuna po metodi enakomernega časovnega amortiziranja ob upoštevanju dobe koristnosti neopredmetenega osnovnega sredstva. Amortizacija se začne obračunavati, ko je sredstvo na razpolago za uporabo.

Ocenjene dobe koristnosti za tekoče in primerljivo leto so naslednje:

(v %)	2013	2012
Pravica do uporabe infrastrukture koncesijske dejavnosti	3,45–20,00 %	3,45–20,00 %
Računalniška programska oprema	10,00–33,00 %	10,00–25,00 %

Amortizacijske metode, dobe koristnosti in preostale vrednosti se preverijo ob koncu vsakega poslovnega leta in po potrebi prilagodijo.

Oslabitev sredstev je podrobneje opisana v točki k2.

g. Opredmetena osnovna sredstva

Opredmetena osnovna sredstva (nepremičnine, naprave in oprema) so izkazana po nabavni vrednosti, zmanjšani za nabrano amortizacijo in nabrane izgube iz oslabitev, razen zemljišč, ki se prikažejo po nabavni vrednosti, zmanjšani za nabrane izgube iz oslabitev. Nabavna vrednost vključuje stroške, ki se lahko neposredno pripisajo pridobitvi posameznega osnovnega sredstva. Deli opredmetenih osnovnih sredstev, ki imajo različne dobe koristnosti, se obračunavajo kot posamezna opredmetena osnovna sredstva. Stroški izposojanja, ki se lahko pripisujejo neposredno nakupu, gradnji ali proizvodnji sredstva v pripravi, se pripoznajo kot del

nabavne vrednosti takega sredstva. Za kasnejše merjenje opredmetenih osnovnih sredstev se uporablja model nabavne vrednosti.

Poznejši izdatki

Poznejši izdatki v zvezi z opredmetenim osnovnim sredstvom se pripoznajo v knjigovodski vrednosti tega sredstva, če je verjetno, da bodo prihodnje gospodarske koristi, povezane z delom tega sredstva, pritekale v Družbo, in če je nabavno vrednost mogoče zanesljivo izmeriti. Vsi drugi izdatki (npr. tekoče vzdrževanje) so pripoznani v poslovnem izidu kot stroški, takoj ko nastanejo.

Amortizacija

Amortizacija se obračuna po metodi enakomernega časovnega amortiziranja ob upoštevanju dobe koristnosti vsakega posameznega (sestavne) dela opredmetenega osnovnega sredstva. Najeta sredstva se amortizirajo ob upoštevanju trajanja najema in dobe koristnosti. Zemljišča se ne amortizirajo. Amortizacija se začne obračunavati, ko je sredstvo na razpolago za uporabo. Nedokončane gradnje se ne amortizirajo.

Ocenjene dobe koristnosti za tekoče in primerljivo obdobje so naslednje:

(v %)	2013	2012
Gradbeni objekti:		
Objekti na bencinskih servisih	2,50–10,00 %	2,50–10,00 %
Nadzemni in podzemni rezervuarji	2,85–50,00 %	2,85–50,00 %
Cestišča s spodnjo ureditvijo na bencinskih servisih	5,00–14,30 %	5,00–14,30 %
Druge zgradbe	1,43–50,00 %	1,43–50,00 %
Oprema:		
Oprema – strojna in elektronska za vzdrževanje druge opreme	10,00–25,00 %	10,00–25,00 %
Oprema plinskih postaj	3,33–20,00 %	3,33–20,00 %
Črpalni agregati na bencinskih servisih	5,00–25,00 %	5,00–25,00 %
Motorna vozila	10,00–25,00 %	10,00–25,00 %
Tovorni vozovi – vagonске cisterne	25,00 %	25,00 %
Računalniška strojna oprema	15,00–25,00 %	15,00–25,00 %
Pisarniška oprema – pohištvo	6,70–12,5 %	6,70–12,5 %
Drobni inventar:	33,33 %	33,33 %
Osnovna sredstva za ekologijo:	5,00–25,00 %	5,00–25,00 %

Preostale vrednosti in dobe koristnosti sredstva se letno pregledajo, in če je treba, popravijo.

Dobički in izgube pri prodaji ali izločitvi se določijo tako, da se prihodki od prodaje primerjajo s knjigovodsko vrednostjo. Dobički in izgube pri prodaji so vključeni v izkaz poslovnega izida. Opredmetena osnovna sredstva, na voljo za prodajo, se prikažejo ločeno od drugih sredstev. Zanje se v letu prodaje amortizacije ne obračuna.

Oslabitev sredstev je podrobneje opisana v točki k2.

Ekološka sredstva

Ločeno se vodijo in izkazujejo ekološka opredmetena osnovna sredstva, ki so bila pridobljena v skladu s programom oblikovanja in črpanja za ta namen oblikovanih odloženih prihodkov za ekološko sanacijo. Podrobneje so odloženi prihodki za ekološka sredstva predstavljeni pod točko m.

h. Naložbene nepremičnine

Naložbene nepremičnine so nepremičnine, ki so v lasti Družbe zato, da bi prinašale najemnino ali povečevale vrednost dolgoročne naložbe ali oboje. Naložbene nepremičnine so izkazane po nabavni vrednosti, zmanjšani za nabrano amortizacijo in nabrane izgube iz oslabitev. Naložbene nepremičnine se merijo po modelu nabavne vrednosti. Metoda amortizacije in amortizacijske stopnje so enake kot pri drugih opredmetenih sredstvih. Oslabitev sredstev je podrobneje opisana v točki k2.

i. Sredstva, prejeta in dana v najem

Najem je razvrščen kot finančni najem, če se s pogoji najema pomembna tveganja in koristi lastništva prenesejo na najemnika. Drugi najemi se obravnavajo kot poslovni najemi, pri katerih se najeta sredstva (najem sredstev) ali dolgoročne finančne terjatve (sredstva, dana v najem) ne pripoznajo v izkazu finančnega položaja Družbe.

Finančni najem

Družba deluje le kot najemodajalec. Zneski, ki jih dolgujejo najemniki po finančnem najemu, se vodijo kot terjatve v znesku naložbe, dane v najem. Prihodki iz finančnega najema so razporejeni na obračunska obdobja tako, da kažejo stalno periodično stopnjo donosa sredstva, danega v najem.

Poslovni najem

Najemnina iz naslova poslovnega najema se pripozna kot strošek (najeta sredstva) oz. prihodek (sredstva, dana v najem) v izkazu poslovnega izida na podlagi enakomernega časovnega razmejevanja.

j. Zaloge

Zaloge trgovskega blaga in materiala se vrednotijo po nabavni vrednosti ali čisti iztržljivi vrednosti, in sicer po manjši izmed njiju.

Nabavno vrednost sestavljajo nakupna cena, uvozne dajatve in neposredni stroški nabave. Nakupna cena je zmanjšana za dobljene popuste. Neposredni stroški nabave so prevozni stroški, stroški nakladanja, prekladanja in razkladanja, stroški prevoznega zavarovanja, stroški spremljanja blaga, stroški za storitve posredniških agencij in podobni stroški do prvega skladišča, kolikor bremenijo kupca, ter nevrčljive dajatve. Popusti pri nakupni ceni obsegajo tako tiste, ki so navedeni na računu, kot tiste, ki so dobljeni pozneje in se nanašajo na posamezno nabavo.

Čista iztržljiva vrednost je ocenjena prodajna cena, dosežena v rednem poslovanju, zmanjšana za ocenjene stroške dokončanja in ocenjene stroške prodaje. Na dan izkaza finančnega položaja Družba preveri čisto iztržljivo vrednost zalog. Če je nižja od knjigovodske vrednosti zalog se opravi slabitev zalog. Odpisi poškodovanih, pretečenih, neuporabnih zalog se opravljajo redno med letom po posameznih postavkah.

Metoda vrednotenja porabe zalog je metoda zaporednih cen (FIFO). Metoda FIFO predpostavlja, da se tisto blago v zalogi, ki je bilo kupljeno ali proizvedeno prvo, tudi prvo proda.

k. Oslabitev sredstev

k1. Finančna sredstva

Za finančno sredstvo se šteje, da je oslabiljeno, če obstajajo objektivni dokazi, iz katerih je razvidno, da je zaradi enega ali več dogodkov prišlo do zmanjšanja pričakovanih prihodnjih denarnih tokov iz naslova tega sredstva, in ki se dajo zanesljivo izmeriti.

Objektivni dokazi o oslabitvi finančnih sredstev so lahko naslednji: neizpolnitev ali kršitev s strani dolžnika; prestrukturiranje zneska, ki so ga drugi dolžni Družbi, če se ta strinja; znaki, da bo dolžnik šel v stečaj; izginotje delujočega trga za tovrstni instrument. V primeru naložbe v lastniške vrednostne papirje je objektivni dokaz o oslabitvi pomembno (nad 20 odstotkov) ali dolgotrajno (nad 9 mesecev) znižanje poštene vrednosti pod nabavno vrednost.

Oslabitev terjatev in danih posojil

Družba oceni dokaze o oslabitvi terjatev posebej ali skupno. Vse pomembne terjatve se posamezno izmerijo za namen posebne oslabitve. Če se oceni, da knjigovodska vrednost terjatve presega njeno pošteno, to je udenarljivo vrednost, se terjatev slabi. Terjatve, za katere se domneva, da ne bodo poravnane v rednem roku oziroma v celotnem znesku, se štejejo kot dvomljive, v primeru, da se je začel sodni postopek, pa kot sporne terjatve.

Oslabljenost terjatev, ki same zase niso pomembne, se oceni skupno, in sicer tako, da se terjatve vključijo v skupino s podobnimi značilnostmi tveganja. Družba oblikuje skupine terjatev na podlagi zapadlosti terjatev. Pri oceni skupne slabitve Družba uporablja pretekli razvoj verjetnosti neizpolnitve, čas povrnitev in znesek nastale izgube, ki je popravljen za oceno uprave o tem, ali so dejanske izgube zaradi tekočih gospodarskih in kreditnih pogojev lahko večje ali manjše od izgub, kot jih predvideva pretekli razvoj.

ZGD v členitvi izkaza poslovnega izida opredeljuje oblikovanje, odpravo popravkov in izterjane odpisane terjatve kot poslovne prihodke oziroma poslovne odhodke. Skupina/Družba ocenjuje, da je opredelitev teh kot finančnih prihodkov oziroma finančnih odhodkov ustreznejša, saj so poslovne terjatve opredeljene kot neizpeljana finančna sredstva.

Družba oceni dokaze o oslabitvi posojil posebej za vsako pomembno posojilo.

Izguba zaradi oslabitve v zvezi s finančnim sredstvom, izkazanim po odplačni vrednosti, se izračuna kot razlika med neodpisano vrednostjo sredstva in pričakovanimi prihodnjimi denarnimi tokovi, razobrestenimi po obrestni meri, veljavni ob sklenitvi posla. Izgube se pripoznajo v poslovnem izidu. Ko se zaradi poznejših dogodkov znesek izgube zaradi oslabitve zmanjša, se to zmanjšanje izgube zaradi oslabitve odpravi skozi poslovni izid.

Oslabitev za prodajo razpoložljivih finančnih sredstev

Odhodki zaradi oslabitev za prodajo razpoložljivih finančnih sredstev se pripoznajo tako, da se morebitna nabrana izguba, ki je predhodno pripoznana v drugem vseobsegajočem donosu obdobja in izkazana v rezervi za pošteno vrednost, prenese v poslovni izid. Poznejši porast v poštenu vrednosti oslabiljenega lastniškega vrednostnega papirja, ki je na razpolago za prodajo, se pripozna v drugem vseobsegajočem donosu obdobja oz. v rezervi za pošteno vrednost.

k2. Nefinančna sredstva

Družba ob vsakem datumu poročanja preveri knjigovodsko vrednost pomembnih nefinančnih sredstev z namenom, da ugotovi, ali so prisotni znaki oslabitve. Če takšni znaki obstajajo, se oceni nadomestljiva vrednost sredstva.

Nadomestljiva vrednost sredstva ali denar ustvarjajoče enote je vrednost pri uporabi ali poštena vrednost, zmanjšana za stroške prodaje, in sicer tista, ki je višja. Pri določanju vrednosti sredstva pri uporabi se pričakovani prihodnji denarni tokovi diskontirajo na njihovo sedanjo vrednost z uporabo diskontne mere pred obdavčitvijo, ki odraža sprotne tržne

ocene časovne vrednosti denarja in tveganja, ki so značilna za sredstvo. Za namen preizkusa oslabitve se sredstva, ki jih ni mogoče preizkusiti posamično, uvrstijo v najmanjšo možno skupino sredstev, ki ustvarjajo denarne tokove iz nadaljnje uporabe in ki so pretežno neodvisna od prejemkov drugih sredstev ali skupin sredstev (denar ustvarjajoča enota). Oslabitev sredstva ali denar ustvarjajoče enote se pripozna v primeru, ko njegova knjigovodska vrednost presega njegovo nadomestljivo vrednost. Slabitev se izkaže v izkazu poslovnega izida.

Družba izgube zaradi oslabitve v preteklih obdobjih ob koncu poročevalskega obdobja ovrednoti in tako ugotovi, če je prišlo do zmanjšanja izgube ali ta celo več ne obstaja. Izguba zaradi oslabitve se odpravi, če je prišlo do spremembe ocen, na podlagi katerih Družba določi nadomestljivo vrednost sredstva. Izguba zaradi oslabitve sredstva se odpravi do višine, do katere povečana knjigovodska vrednost sredstva ne preseže knjigovodske vrednosti, ki bi bila ugotovljena po odštetju amortizacijskega odpisa, če pri sredstvu v prejšnjih letih ne bi bila pripoznana izguba zaradi oslabitve.

l. Rezervacije

Rezervacije se pripoznajo, če ima Družba zaradi preteklega dogodka pravne ali posredne obveze, ki jih je mogoče zanesljivo oceniti, in je verjetno, da bo pri poravnavi obveze potreben odtok dejavnikov, ki omogočajo gospodarske koristi.

Med pomembnimi rezervacijami so:

Rezervacije za zasluzke zaposlenecv

Družba je v skladu z zakonskimi predpisi, kolektivno pogodbo in internim pravilnikom zavezana k izplačilu jubilejnih nagrad zaposlencem ter odpravnin ob njihovi upokojitvi, za kar so oblikovane dolgoročne rezervacije. Druge obveznosti iz pozaposlitvenih zaslužkov zaposlenecv ne obstajajo. Rezervacije so oblikovane v višini ocenjenih prihodnjih izplačil za odpravnine in jubilejne nagrade, diskontirane na konec poročevalskega obdobja. Izračun je narejen za vsakega zaposlenega tako, da upošteva stroške odpravnin ob upokojitvi in stroške vseh pričakovanih jubilejnih nagrad do upokojitve. Izračun z uporabo projicirane enote pripravi pooblaščen aktuar. Plačila za odpravnine ob upokojitvi in izplačila jubilejnih nagrad zmanjšujejo oblikovane rezervacije.

Rezervacije za zasluzke zaposlenih pri upravljavcih bencinskih servisov

Iz pogodb o poslovnem sodelovanju, ki jih je Družba sklenila z upravljavci bencinskih servisov, izhaja, da so pravice zaposlenih pri upravljavcih bencinskih servisov do jubilejnih nagrad in odpravnin ob upokojitvi izenačene s pravicami

zaposlenih pri Družbi. Pogodbena zaveza Družbe, da povrne stroške opisanih pravic zaposlenim pri upravljalcih bencinskih servisov, je osnova za pripoznanje dolgoročnih rezervacij. Rezervacije so oblikovane v višini ocenjenih prihodnjih izplačil za odpravnine in jubilejne nagrade, diskontirane na konec poročevalskega obdobja. Izračun je narejen za vsakega zaposlenega pri upravljavcu bencinskega servisa tako, da upošteva stroške odpravnin ob upokojitvi in stroške vseh pričakovanih jubilejnih nagrad do upokojitve. Izračun z uporabo projicirane enote pripravi pooblaščen aktuar. Povračila stroškov za odpravnine ob upokojitvi in izplačila jubilejnih nagrad zmanjšujejo oblikovane rezervacije.

m. Dolgoročno razmejeni prihodki

Dolgoročno razmejeni prihodki iz priključnih na plinsko omrežje

Ob priključku na plinsko omrežje uporabniki plačajo fiksno nadomestilo za pravico priključitve na zgrajeno omrežje. Glede na dejstvo, da se koristi iz naslova opravljene storitve pričakujejo v celotni dobi plinske oskrbe uporabnika, se prihodki iz naslova priključnine razmejujejo sorazmerno ocenjeni dobi pritekanja koristi. Družba ocenjuje, da je doba pritekanja koristi enaka dobi trajanja koncesije za plinsko omrežje. Ta doba se giblje od 20 do 35 let, odvisno od posamezne koncesijske pogodbe.

Dolgoročno razmejeni prihodki iz ekoloških sredstev

Dolgoročno razmejeni prihodki iz ekoloških sredstev predstavljajo razmejene prihodke iz naslova odobrenih sredstev za ekološko sanacijo bencinskih servisov, avtocistern, skladišč in sanacijo odlagališča gudrona v Pesniškem Dvoru. Ekološka sredstva, prikazana med opredmetenimi sredstvi Družbe, so bila odobrena z odločbo ministrstva za okolje in prostor v okviru lastninskega preoblikovanja družbe Petrol d.d., Ljubljana, in so bila kot taka prikazana v otvoritvenih izkazih družbe Petrol d.d., Ljubljana, na dan 1. 1. 1993, pripravljenih v skladu s predpisi o lastninskem preoblikovanju podjetij. Razmejeni prihodki se prenašajo med prihodke sorazmerno z obračunano amortizacijo ekoloških osnovnih sredstev in za sredstva, porabljena za sanacijo odlagališča Pesniški Dvor. Del razmejenih prihodkov, ki zapade v obdobju, krajšem od 12 mesecev, se prestavi med kratkoročno odložene prihodke.

n. Pripoznavanje prihodkov

Prihodki iz prodaje se pripoznajo po pošteni vrednosti prejete poplačila ali terjatve iz tega naslova, in sicer zmanjšani za vračila in popuste, rabate in količinske popuste. Prihodki se izkažejo, ko je kupec prevzel vse pomembne oblike tveganja in koristi, povezanih z lastništvom sredstva, ko obstaja gotovost glede poplačljivosti terjatev in z njim povezanih

stroškov ali možnosti vračila blaga in ko Družba preneha odločati o prodanem blagu.

Prihodki se pripoznajo, kot sledi:

Prodaja blaga

Prodaja blaga se pripozna, ko Družba stranki dostavi blago; stranka je blago sprejela, izterljivost povezanih terjatev pa je razumno zagotovljena.

Prodaja storitev

Prodaja storitev se pripozna v obračunskem obdobju, v katerem se opravijo storitve, glede na zaključek posla, ocenjenega na podlagi dejansko opravljene storitve kot sorazmernega dela celotnih storitev, ki se opravijo.

o. Finančni prihodki in odhodki

Finančni prihodki obsegajo prihodke od obresti od finančnih sredstev, prihodke od odsvojitve za prodajo razpoložljivih finančnih sredstev, izterjane odpisane ali oslabiljene terjatve, spremembe poštene vrednosti finančnih sredstev po pošteni vrednosti skozi poslovni izid, pozitivne tečajne razlike in dobičke od instrumentov za varovanje pred tveganjem, ki se pripoznajo v izkazu poslovnega izida. Prihodki iz obresti se pripoznajo ob njihovem nastanku z uporabo metode veljavne obrestne mere.

Prihodki iz obresti se pripoznajo ob njihovem nastanku z uporabo metode veljavne obrestne mere. Prihodki od dividend se v izkazu poslovnega izida Družbe pripoznajo na dan, ko je uveljavljena delničarjeva pravica do plačila. Če pri pripojitvi družb poštena vrednost pripojenih neto sredstev preseže knjigovodsko vrednost naložbe v pripojeno družbo, se razlika izkaže kot finančni prihodek v obdobju pripojitve.

Finančni odhodki obsegajo stroške izposojanja (če se lti ne usredstvi), negativne tečajne razlike, spremembe poštene vrednosti finančnih sredstev po pošteni vrednosti skozi poslovni izid, izgube zaradi oslabilitve vrednosti finančnih sredstev, popravke vrednosti terjatev in izgube od instrumentov za varovanje pred tveganjem, ki se pripoznajo v izkazu poslovnega izida. Stroški izposojanja se v izkazu poslovnega izida pripoznajo po metodi veljavne obrestne mere.

p. Obdavčitev

Davki vključujejo obveznosti za obračunani davek in odloženi davek. Davki se izkažejo v izkazu poslovnega izida, razen v tistem delu, v katerem se nanašajo na poslovne združitve ali postavke, ki se izkazujejo neposredno v drugem vseobsegajočem donosu.

Obveznosti za odmerjeni davek temeljijo na obdavčljivem dobičku za leto. Obdavčljivi dobiček se razlikuje od čistega dobička, poročanega v izkazu poslovnega izida, ker izključuje postavke prihodkov ali odhodkov, ki so obdavčljive ali odbitne v drugih letih, in tudi postavke, ki nikoli niso obdavčljive ali odbitne. Obveznost Družbe za obračunani davek se izračuna z uporabo davčnih stopenj, ki so bile veljavne na dan poročanja.

Odloženi davek je v celoti izkazan z uporabo metode obveznosti po izkazu finančnega položaja za začasne razlike, ki nastajajo med davčnimi vrednostmi sredstev in obveznosti ter njihovimi knjigovodskimi vrednostmi v posamičnih računovodskih izkazih. Odloženi davek se določi z uporabo davčnih stopenj (in zakonov), za katere se pričakuje, da bodo uporabljeni, ko bo odložena terjatev za davek realizirana ali bo odložena obveznost za davek poravnana.

Odložena terjatev za davek se pripozna v obsegu, za katerega obstaja verjetnost, da bo na razpolago prihodnji obdavčljivi dobiček, v breme katerega bo v prihodnje mogoče uporabiti odloženo terjatev.

q. Določanje poštene vrednosti

Glede na računovodske usmeritve Družbe je v številnih primerih potrebna določitev poštene vrednosti tako nefinančnih kot tudi finančnih sredstev in obveznosti, bodisi zaradi merjenja posameznih sredstev (metoda merjenja ali poslovna združitve) bodisi zaradi dodatnih razkritij poštenih vrednosti.

Poštena vrednost je znesek, s katerim je mogoče prodati sredstvo ali zamenjati obveznost med dobro obveščena in voljnima strankama v preišljenem poslu. Družba pri določanju poštene vrednosti finančnih instrumentov upošteva naslednjo hierarhijo ravni določanja poštene vrednosti:

- prva raven zajema k otirane cenena delujočih trgov za enaka sredstva ali obveznosti,
- druga raven zajema vrednosti, ki niso enake kotiranim cenam v smislu prve ravni, a jih je klub temu mogoče pridobiti neposredno s trga (cene na manj aktivnih trgov) ali posredno (npr. vrednosti, ki so izpeljane iz kotiranih cen na aktivnem trgu),
- tretja raven zajema vhodne podatke za sredstvo ali obveznost, ki ne temeljijo na zaznavnih tržnih podatkih.

Družba uporablja kotirane cene kot osnovo za pošteno vrednost finančnih instrumentov. Če finančni instrument ne kotira na organiziranem trgu oz. se trg ocenjuje kot nedelujoč, Družba uporabi vhodne podatke druge in tretje ravni za ocenitev poštene vrednosti finančnega instrumenta. Kjer so potrebna dodatna pojasnila v zvezi s predpostavkami za

določitev poštenih vrednosti, so ta navedena v razčlenitvah k posameznim postavkam sredstev oziroma obveznosti Družbe.

Metode določanja poštene vrednosti posameznih skupin sredstev za potrebe merjenja ali za potrebe poročanja so opisane v nadaljevanju.

Neopredmetena sredstva

Poštena vrednost neopredmetenih sredstev temelji na metodi diskontiranih denarnih tokov, za katere se pričakuje, da bodo izhajali iz uporabe in morebitne prodaje sredstev.

Opredmetena osnovna sredstva

Poštena vrednost opredmetenih osnovnih sredstev iz poslovnih združitvev je njihova tržna vrednost. Tržna vrednost nepremičnin je enaka ocenjeni vrednosti, po kateri bi se lahko nepremičnina na dan cenitve in po ustreznem trženju prodala. Tržna vrednost opreme temelji na ponujeni tržni ceni podobnih predmetov.

Naložbene nepremičnine

Vrednost naložbenih nepremičnin se oceni s pomočjo skupne vrednosti pričakovanih denarnih tokov iz oddajanja nepremičnine v najem. Donos, ki odseva posebna tveganja, je vključen v izračun vrednosti nepremičnine na osnovi diskontiranih neto denarnih tokov na letni ravni.

Zaloge

Poštena vrednost zalog v poslovnih združitvah se določi na podlagi njihove pričakovane prodajne vrednosti pri rednem poslovanju, zmanjšane za ocenjene stroške prodaje.

Finančna sredstva po pošteni vrednosti prek poslovnega izida in za prodajo razpoložljiva finančna sredstva

Poštena vrednost finančnih sredstev po pošteni vrednosti skozi poslovni izid in za prodajo razpoložljivih finančnih sredstev se določa skladno s predhodno določeno hierarhijo ravni določanja poštene vrednosti finančnih instrumentov. Če poštene vrednosti ni mogoče zanesljivo izmeriti, ker je razpon ocen utemeljene poštene vrednosti pomemben in je verjetnost različnih ocen težko presoditi, družba meri finančno sredstvo po nabavni vrednosti.

Naložbe v pridružene družbe in skupaj obvladovane družbe

Družba določa pošteno vrednost naložb v pridružene in skupaj obvladovane družbe skladno s predhodno določeno hierarhijo ravni določanja poštene vrednosti finančnih instrumentov. Metode določanja vrednosti in vhodne

predpostavke za vsako naložbo posebej so podrobneje predstavljene v razkritjih.

Terjate in dana posojila

Poštena vrednost terjatev in posojil se izračuna kot sedanja vrednost prihodnjih denarnih tokov, razobrestenih po tržni obrestni meri ob koncu poročevalskega obdobja. Ocena upošteva kreditno tveganje teh finančnih sredstev.

Neizpeljane finančne obveznosti

Poštena vrednost se za potrebe poročanja izračuna na podlagi sedanje vrednosti prihodnjih izplačil glavnice in obresti, diskontiranih po tržni obrestni meri ob koncu poročevalskega obdobja.

Izpeljani finančni instrumenti

- Poštena vrednost rokovnih poslov je enaka njihovi tržni ceni na dan poročanja.
- Poštena vrednost obrestne zamenjave na dan poročanja se oceni z diskontiranjem prihodnjih denarnih tokov iz naslova spremenljive obrestne mere (prejem obresti iz zamenjave) in iz naslova nespremenljive obrestne mere (plačilo obresti iz zamenjave).
- Poštena vrednost blagovnih zamenjav je enaka njihovi tržni ceni na dan poročanja.

r. Čisti dobiček na delnico

Družba pri navadnih delnicah izkazuje osnovni dobiček na delnico in popravljeni dobiček na delnico. Osnovni dobiček na delnico se izračuna tako, da delimo dobiček oziroma izgubo, ki pripada navadnim delničarjem, s tehtanim povprečnim številom navadnih delnic v poslovnem letu. Popravljeni dobiček delnice pa se izračunava s prilagoditvijo dobička oziroma izgube, ki pripada navadnim delničarjem, in tehtanega povprečnega števila navadnih delnic v poslovnem letu za učinek vseh možnostnih navadnih delnic, ki predstavljajo zamenljive obveznice in delniške opcije za zaposlene. Ker Družba nima zamenljivih obveznic ali delniških opcij za zaposlene, je osnovni dobiček na delnico enak popravljenemu dobičku na delnico.

s. Izkaz denarnih tokov

Izkaz denarnih tokov je za del, ki se nanaša na poslovanje, sestavljen po posredni metodi iz podatkov izkaza finančnega položaja na dan 31. 12. 2012 in izkaza finančnega položaja na dan 31. 12. 2013 ter iz podatkov izkaza poslovnega izida za obdobje januar–december 2013. Del, ki se nanaša na naložbenje in financiranje pa je sestavljen po neposredni metodi. Plačane in prejete zamudne obresti iz naslova poslovnih terjatev se razporedijo med denarne tokove iz poslovanja. Obresti od posojil ter plačane in prejete dividende se razvrstijo med denarne tokove iz financiranja.

5. Poročanje po odsekih

Ker računovodsko poročilo zajema tako računovodske izkaze in pripadajoča pojasnila Skupine kakor tudi Družbe, so v razkritju predstavljeni le poslovni odseki Skupine.

Poslovni odsek je sestavni del Skupine, ki opravlja poslovne dejavnosti, iz naslova katerih dobiva prihodke in s katerimi ima stroške, ki se nanašajo na transakcije z drugimi sestavnimi deli iste Skupine. Rezultate poslovnih odsekov redno pregledujejo vodstveni delavci Skupine, da lahko na njihovi podlagi sprejemajo odločitve o virih, ki jih je treba razporediti v določeni odsek, in ocenjujejo uspešnost poslovanja Skupine.

Vodstveni delavci Skupine spremljajo podatke na dveh nivojih: na tako imenovanem mikronivoju, na katerem se gleda posamezno enoto, in na makronivoju, na katerem se spremljajo podatki samo po določenih ključnih podatkih, s katerimi se lahko primerjamo tudi s podobnimi družbami v Evropi. Zaradi nepreglednosti mase podatkov in občutljivosti le-teh na mikronivoju, Skupina v letnem poročilu razkriva podatke samo na makronivoju.

Tako pri pripravljanju in predstavljanju računovodskih izkazov Skupina upošteva naslednja odseka:

- naftno-trgovska dejavnost,
- energetska dejavnost.

Naftno-trgovska dejavnost zajema:

- prodajo nafte in drugih proizvodov iz nafte,
- prodajo trgovskega blaga.

Prodaja trgovskega blaga vključuje prodajo avtomateriala, prehrabnega blaga, galanterije, tobaknih izdelkov, loterije, kuponov in kartic, izdelkov iz Petrolovega kluba, surovin in proizvodov kemične industrije.

Energetska dejavnost zajema:

- področje plina in toplote,
- proizvodnjo, prodajo in distribucijo električne energije,
- področje okoljskih in energetskih rešitev.

Poslovni odseki Skupine za leto 2012

(v EUR)	Naftno-trgovska dejavnost	Plinska, okoljska ter ostala energetska dejavnost	Skupaj	Izkaz poslovnega izida/Izkaz finančnega položaja
Prihodki od prodaje	3.871.452.078	325.515.136	4.196.967.214	
Prihodki iz odnosov z odvisnimi družbami	(411.419.840)	(31.554.692)	(442.974.532)	
Prihodki od prodaje	3.460.032.238	293.960.444	3.753.992.682	3.753.992.682
Čisti poslovni izid poslovnega leta	36.007.762	17.917.301	53.925.063	53.925.063
Prihodki od obresti *	5.021.825	2.244.046	7.265.871	7.265.871
Odhodki od obresti *	(21.830.889)	(9.755.322)	(31.586.211)	(31.586.211)
Amortizacija opredmetenih osnovnih sredstev, neopredmetenih osnovnih sredstev in naložbenih nepremičnin	31.517.805	8.141.489	39.659.294	39.659.294
Delež dobičkov iz naložb, vrednotenih po kapitalski metodi	(298.738)	9.254.921	8.956.182	8.956.182
Vsa sredstva	1.240.579.989	330.947.669	1.571.527.658	1.571.527.658
Naložbe, vrednotene po kapitalski metodi	3.155.849	137.583.630	140.739.479	140.739.479
Opredmetena osnovna sredstva, neopredmetena sredstva in naložbene nepremičnine	652.115.175	155.229.917	807.345.092	807.345.092
Ostala sredstva	585.308.965	38.134.122	623.443.087	623.443.087
Kratkoročne in nekratkoročne poslovne in finančne obveznosti	1.013.433.419	86.100.162	1.099.533.582	1.099.533.582

* Prihodki in odhodki od obresti so ocenjeni glede na delež naložb in sredstev odseka v skupnih naložbah in sredstvih.

Poslovni odseki Skupine za leto 2013

(v EUR)	Naftno-trgovska dejavnost	Plinska, okoljska ter ostala energetska dejavnost	Skupaj	Izkaz poslovnega izida/Izkaz finančnega položaja
Prihodki od prodaje	3.970.204.339	466.082.002	4.436.286.341	
Prihodki iz odnosov z odvisnimi družbami	(425.312.114)	(63.651.273)	(488.963.387)	
Prihodki od prodaje	3.544.892.225	402.430.729	3.947.322.954	3.947.322.954
Čisti poslovni izid poslovnega leta	35.930.526	16.833.244	52.763.770	52.763.770
Prihodki od obresti *	4.831.462	2.353.189	7.184.651	7.184.651
Odhodki od obresti *	(18.836.068)	(9.174.208)	(28.010.276)	(28.010.276)
Amortizacija opredmetenih osnovnih sredstev, neopredmetenih osnovnih sredstev in naložbenih nepremičnin	32.328.632	9.030.801	41.359.433	41.359.433
Delež dobičkov iz naložb, vrednotenih po kapitalski metodi	(55.898)	9.960.143	9.904.245	9.904.245
Vsa sredstva	1.258.664.507	362.681.562	1.621.346.069	1.621.346.069
Naložbe, vrednotene po kapitalski metodi	3.211.735	145.295.916	148.507.651	148.507.651
Opredmetena osnovna sredstva, neopredmetena sredstva in naložbene nepremičnine	639.476.905	167.729.039	807.205.944	807.205.944
Ostala sredstva	615.975.867	49.656.607	665.632.474	665.632.474
Kratkoročne in nekratkoročne poslovne in finančne obveznosti	996.957.190	113.178.676	1.110.135.866	1.110.135.866

* Prihodki in odhodki od obresti so ocenjeni glede na delež naložb in sredstev odseka v skupnih naložbah in sredstvih.

Dodatni podatki glede na geografsko območje za Skupino

(v EUR)	Prodaja		Skupaj sredstva		Investicijski izdatki	
	2013	2012	2013	2012	2013	2012
Slovenija	2.527.952.943	2.629.947.344	924.601.080	865.855.271	34.218.195	29.338.146
Hrvaška	545.049.534	472.213.119	199.352.361	247.179.248	7.377.752	15.792.813
Bosna in Hercegovina	214.043.526	218.770.551	78.286.614	87.359.239	2.897.278	497.406
Črna gora	33.723.534	27.413.805	12.334.413	40.656.299	456.479	3.670.122
Srbija	31.964.258	35.571.963	11.690.956	24.073.609	432.666	941.718
Avstrija	327.752.051	253.508.624	119.875.610	86.971.306	4.436.429	1.804.632
Druge države	266.837.108	116.567.277	97.595.914	46.928.626	3.611.888	959.238
	3.947.322.954	3.753.992.682	1.443.736.948	1.399.023.598	53.430.688	53.004.075
Skupaj obvladovane družbe			47.660.111	41.931.824		
Pridružene družbe			100.847.540	98.807.655		
Nerazporejena sredstva			28.090.265	31.764.581		
Skupaj sredstva			1.620.334.864	1.571.527.658		

V prikazu geografskih območij so prihodki območja določeni na osnovi geografske lokacije kupcev, medtem ko so sredstva določena na podlagi geografske lokacije sredstev.

6. Razkritja k posameznim postavkam v računovodskih izkazih**6.1 Poslovne združitve****Petrol Geoterm d.o.o.**

Družba Petrol d.d., Ljubljana, je v letu 2013 podpisala pogodbo o nakupu 100-odstotnega deleža v družbi Nafta Geoterm d.o.o. Po nakupu jo je preimenovala v družbo Petrol Geoterm d.o.o. Družba Petrol d.d., Ljubljana, jo od 30. 4. 2013 obravnava kot odvisno družbo, Skupina pa naložbo polno konsolidira. Knjigovodske vrednosti sredstev in obveznosti prevzete skupine ne odstopajo bistveno od poštenih vrednosti, zato so kot take upoštevane v prvi konsolidaciji.

Družba se ukvarja z rudarskimi deli – vrtnje in remont vrtnin, proizvodnjo nafte in plina, z geotermijo ter storitvami razvoja in projekte.

Izkaz finančnega položaja družbe na dan, ko je Skupina pridobila prevladujoč vpliv, je prikazan v tabeli:

(v EUR)	Poštena vrednost	Knjigovodska vrednost
Denar in denarni ustrezniki	549.095	549.095
Neopredmetena sredstva	4.018	4.018
Opredmetena osnovna sredstva	3.828.041	3.828.041
Odložene terjatve za davek	21.363	21.363
Zaloge	146.041	146.041
Poslovne terjatve	475.151	475.151
Druge sredstva	26.781	26.781
Sredstva	5.050.490	5.050.490
Rezervacije za zasluzke zaposlencev	144.779	144.779
Druge rezervacije	595.434	595.434
Dolgoročno odloženi prihodki	160.172	160.172
Finančne obveznosti	423.274	423.274
Poslovne obveznosti	434.051	434.051
Druge obveznosti	312.647	312.647
Obveznosti	2.070.357	2.070.357
Neto sredstva prevzema	2.980.133	2.980.133
Plačilo	1.968.928	
Slabo ime	(1.011.205)	

Slabo ime je Skupina ob začetnem pripoznanju odpravila in prikazala med drugimi finančnimi prihodki.

V osmih mesecih od nakupa družbe je Skupina ustvarila 2.681.613 EUR prihodkov in 165.431 EUR čistega poslovnega izida. Če bi do nakupa prišlo 1. 1. 2013, bi bili prihodki Skupine višji za 1.622.498 EUR, čisti poslovni izid pa bi bil nižji za 150.924 EUR.

6.2 Spremembe v Skupini

Družba Petrol d.d., Ljubljana, je v letu 2013 pripojila družbo Instalacija d.o.o., maja 2013 je družba Instalacija d.o.o. izbrisana iz Poslovnega registra Slovenije.

Pripojitev na skupino Petrol nima vpliva, ker je bila družba v 100-odstotni lasti, v družbi Petrol d.d., Ljubljana, pa je pripoznano dobro ime v višini 85.266.022 EUR, ki je enako dobremu imenu v Skupini. Razlika med neto vrednostjo sredstev pripojene družbe, ki vključuje tudi dobro ime in naložbo v višini 53.452.160 EUR, je v višini 12.938.309 EUR pripoznana v drugih rezervah iz dobička, ostala razlika v višini 40.513.851 EUR pa je pripoznana kot rezerva za pošteno vrednost v računovodskih izkazih družbe Petrol d.d., Ljubljana.

Družba Petrol d.d., Ljubljana, je v letu 2013 pripojila družbo IG Investicijski inženiring d.o.o. Maja 2013 je družba IG Investicijski inženiring d.o.o. izbrisana iz Poslovnega registra Slovenije.

6.3 Drugi prihodki

(v EUR)	Skupina Petrol		Petrol d.d.	
	2013	2012	2013	2012
Dobiček pri prodaji osnovnih sredstev	1.698.667	2.819.844	1.134.708	124.561
Poraba ekoloških rezervacij	1.612.326	1.639.478	1.612.326	1.618.412
Prejete odškodnine, tožbe, pogodbene kazni	469.931	737.040	324.527	657.520
Prejeti kasaskonti, rabati	336.433	314.129	114.480	49.302
Prejete odškodnine od zavarovalnic	225.457	251.350	72.209	91.050
Poplačilo sodnih stroškov	230.120	225.606	203.588	202.201
Odprava vračunanih stroškov, odhodkov	190.832	1.727.370	172.830	1.634.506
Drugi prihodki	1.353.428	1.590.720	537.875	666.538
Skupaj drugi prihodki	6.117.194	9.305.537	4.172.543	5.044.090

Pripojitev na skupino Petrol nima vpliva, ker je bila družba v 100-odstotni lasti, v družbi Petrol d.d., Ljubljana, pa je razlika med naložbo in neto vrednostjo sredstev pripojene družbe v višini 1.403.697 EUR pripoznana kot dobro ime in oslabiljena med slabitvami naložb in dobrega imena v finančnih odhodkih.

Družba Petrol d.d., Ljubljana, je v letu 2013 pripojila dejavnost biomase od družbe IGES d.o.o. na dan 1. 1. 2013.

Pripojitev na skupino Petrol nima vpliva, ker je družba in z njo dejavnost biomase v 100-odstotni lasti, v družbi Petrol d.d., Ljubljana, pa je razlika med naložbo in neto vrednostjo sredstev pripojene dejavnosti v višini 687.746 EUR pripoznana kot dobro ime in oslabiljena med slabitvami naložb in dobrega imena v finančnih odhodkih.

Družba Petrol Energetika d.o.o. je v letu 2013 pripojila družbo IGAP d.o.o. julija 2013 je družba IGAP d.o.o. izbrisana iz Poslovnega registra Slovenije.

Pripojitev na skupino Petrol nima vpliva, ker je bila družba v 100 odstotni lasti, v družbi Petrol Energetika d.o.o. pa je razlika med naložbo in neto vrednostjo sredstev pripojene družbe v višini 293.286 EUR pripoznana kot dobro ime in oslabiljena med slabitvami naložb in dobrega imena v finančnih odhodkih.

Skupina Petrol je v letu 2013 ustanovila družbo Petrol LPG d.o.o., Beograd. Kot skupaj obvladovano podjetje jo vrednoti po kapitalski metodi, družba Petrol d.d., Ljubljana, pa po nabavni vrednosti.

6.4 Stroški materiala

(v EUR)	Skupina Petrol		Petrol d.d.	
	2013	2012	2013	2012
Stroški energije	21.708.700	22.313.669	6.206.124	5.962.605
Stroški potrošnega materiala	6.699.598	6.793.118	3.401.359	3.385.649
Odpis drobnega inventarja	377.508	339.047	33.335	39.102
Drugi stroški materiala	694.531	760.855	415.134	435.283
Skupaj stroški materiala	29.480.337	30.206.689	10.055.952	9.822.638

6.5 Stroški storitev

(v EUR)	Skupina Petrol		Petrol d.d.	
	2013	2012	2013	2012
Stroški upravljavec bencinskih servisov	28.581.013	30.219.975	28.510.452	29.292.160
Stroški transportnih storitev	26.632.524	26.396.640	23.539.269	26.923.992
Stroški storitev vzdrževanja osnovnih sredstev	11.271.397	10.435.133	10.292.647	9.055.965
Stroški plačilnega prometa in bančnih storitev	8.179.991	7.964.778	6.248.586	6.249.798
Stroški intelektualnih storitev	6.468.095	6.790.971	3.605.463	3.569.054
Najemnine	5.575.338	4.643.178	3.640.800	8.058.878
Prispevki za poslovanje ob avtocestah	5.026.022	4.979.509	3.880.160	4.068.776
Stroški zavarovalnih premij	4.310.480	4.581.033	3.194.023	2.924.318
Stroški podizvajalcev	4.115.553	4.864.479	1.927	2.772
Stroški sejmov, reklame in reprezentance	4.005.026	4.827.328	2.914.236	3.373.941
Stroški storitev varstva okolja	1.663.669	1.541.287	1.239.985	1.228.684
Stroški varovanja – požarno, fizično, tehnično	1.654.222	1.583.206	1.298.012	1.399.029
Nadomestila za uporabo stavbnega zemljišča	1.478.831	1.546.360	1.311.032	1.232.662
Koncesijske dajatve	926.276	849.431	527.133	489.457
Povračila stroškov zaposlenim v zvezi z delom	838.637	1.040.604	316.887	318.252
Članarine	506.999	569.572	262.702	233.345
Upravljanje nepremičnin	362.980	431.980	14.304.532	14.343.852
Drugi stroški storitev	2.484.955	2.995.975	2.283.630	1.904.079
Skupaj stroški storitev	114.082.008	116.261.439	107.371.476	114.669.012

Skupina Petrol

Med stroški intelektualnih storitev so izkazane storitve revizijske družbe, ki revidira letno poročilo, v višini 168.500 EUR (2012: 276.400 EUR). Revizijske storitve vključujejo storitve revidiranja letnega poročila v višini 168.500 EUR (2012: 163.400 EUR). Drugih, nerevizijskih storitev v letu 2013 ni bilo opravljenih (2012: 113.000 EUR).

Petrol d.d., Ljubljana

Med stroški intelektualnih storitev so izkazane storitve revizijske družbe, ki revidira letno poročilo, v višini 52.850 EUR (2012: 157.500 EUR). Revizijske storitve vključujejo storitve revidiranja letnega poročila v višini 52.850 EUR (2012: 44.500 EUR). Drugih, nerevizijskih storitev v letu 2013 ni bilo opravljenih (2012: 113.000 EUR).

6.6 Stroški dela

(v EUR)	Skupina Petrol		Petrol d.d.	
	2013	2012	2013	2012
Plače	42.558.944	44.585.726	19.966.112	18.258.013
Stroški pokojninskih zavarovanj	3.912.000	3.784.637	1.967.305	1.810.003
Stroški drugih zavarovanj	4.487.911	4.402.691	1.622.015	1.482.645
Povračilo prevoza na delo	2.391.969	2.151.038	716.185	630.641
Povračilo prehrane med delom	1.721.978	1.583.659	633.862	541.252
Regres za letni dopust	1.577.236	1.537.809	656.175	585.600
Dodatno pokojninsko zavarovanje	929.063	947.318	568.776	529.992
Druga povračila in nadomestila	1.697.090	1.727.017	770.762	871.409
Skupaj stroški dela	59.276.191	60.719.895	26.901.192	24.709.555

Število zaposlenih po stopnjah formalne izobrazbe na dan 31. 12. 2012:

	Skupina Petrol			Petrol d.d.		
	Zaposleni v Skupini	Zaposleni pri upravljalcih BS	Skupaj	Zaposleni v Družbi	Zaposleni pri upravljalcih BS	Skupaj
I. stopnja	14	9	23	3	9	12
II. stopnja	56	38	94	14	38	52
III. stopnja	110	8	118	4	8	12
IV. stopnja	702	400	1.102	60	396	456
V. stopnja	1.082	608	1.690	215	604	819
VI. stopnja	185	45	230	71	44	115
VII. stopnja	464	51	515	241	50	291
VII/2. stopnja	43	0	43	33	0	33
VIII. stopnja	3	0	3	3	0	3
Skupaj	2.659	1.159	3.818	644	1.149	1.793

Število zaposlenih po stopnjah formalne izobrazbe na dan 31. 12. 2013:

	Skupina Petrol			Petrol d.d.		
	Zaposleni v Skupini	Zaposleni pri upravljalcih BS	Skupaj	Zaposleni v Družbi	Zaposleni pri upravljalcih BS	Skupaj
I. stopnja	10	5	15	4	5	9
II. stopnja	51	32	83	14	32	46
III. stopnja	103	9	112	4	9	13
IV. stopnja	696	383	1.079	82	379	461
V. stopnja	1.173	635	1.808	249	631	880
VI. stopnja	189	52	241	77	51	128
VII. stopnja	504	58	562	276	57	333
VII/2. stopnja	42	0	42	35	0	35
VIII. stopnja	3	0	3	3	0	3
Skupaj	2.771	1.174	3.945	744	1.164	1.908

6.7 Amortizacija

(v EUR)	Skupina Petrol		Petrol d.d.	
	2013	2012	2013	2012
Amortizacija neopredmetenih sredstev	4.585.414	4.156.484	3.841.764	3.454.559
Amortizacija opredmetenih osnovnih sredstev	36.000.170	34.713.771	23.040.904	19.515.800
Amortizacija naložbenih nepremičnin	773.849	789.039	802.375	817.567
Skupaj amortizacija	41.359.433	39.659.294	27.685.043	23.787.926

6.8 Drugi stroški

(v EUR)	Skupina Petrol		Petrol d.d.	
	2013	2012	2013	2012
Oslabitev/odpis sredstev	103.268	262.404	70.075	227.535
Sponsoriranja in donacije	1.715.465	1.764.740	1.438.564	1.376.947
Dajatve za varstvo okolja in dajatve, neodvisne od poslovanja	1.085.158	1.171.553	356.128	423.584
Izguba pri prodaji/izločitvi opredmetenih osnovnih sredstev	159.851	1.111.157	131.453	36.269
Drugi stroški	2.486.826	1.061.541	2.104.159	649.614
Skupaj drugi stroški	5.550.568	5.371.395	4.100.380	2.713.950

6.9 Drugi odhodki

Drugi odhodki v večini predstavljajo kazni in penale, reklamacije, dajatve in druge odhodke.

6.10 Deleži in dividende

Deleži dobičkov iz naložb, vrednotenih po kapitalni metodi, skupine Petrol

(v EUR)	Skupina Petrol	
	2013	2012
Geoplin d.o.o. Ljubljana	4.123.742	4.471.286
Aquasystems d.o.o.	699.212	623.365
Marche Gostinstvo d.o.o.	160.610	160.605
Skupaj pridružene družbe	4.983.564	5.255.256
Gen-I, d.o.o.	4.864.583	4.101.764
Petrol Slovenia Tirana Wholesale Sh.A.	(38.337)	37.613
Soenergetika d.o.o.	171.625	58.506
Geoenergo d.o.o.	5.495	147
Petrol LPG d.o.o. Beograd	100.981	-
Petrol-Oti - Slovenija L.L.C.	(183.666)	(497.104)
Skupaj skupaj obvladovane družbe	4.920.681	3.700.926
Skupaj finančni prihodki iz deležev	9.904.245	8.956.182

Finančni prihodki iz dividend odvisnih, pridruženih in skupaj obvladovanih družb, družbe Petrol d.d., Ljubljana

(v EUR)	Petrol d.d.	
	2013	2012
Petrol-Trade H.m.b.H.	259.781	6.581.244
Petrol Tehnologija d.o.o.	1.000.000	0
Skupaj odvisne družbe	1.259.781	6.581.244
Geoplin d.o.o. Ljubljana	2.364.780	4.674.393
Aquasystems d.o.o.	519.980	727.972
Marche Gostinstvo d.o.o.	162.912	139.653
Skupaj pridružene družbe	3.047.672	5.542.018
Soenergetika d.o.o.	43.355	0
Skupaj skupaj obvladovane družbe	43.355	0
Skupaj finančni prihodki iz deležev	4.350.808	12.123.262

6.11 Drugi finančni prihodki in odhodki

(v EUR)	Skupina Petrol		Petrol d.d.	
	2013	2012	2013	2012
Tečajne razlike	18.692.190	25.184.946	16.398.355	20.950.655
Dobiček izpeljanih finančnih instrumentov	12.434.790	23.373.900	12.305.360	23.373.900
Prihodki za obresti	7.184.651	7.265.871	5.517.813	5.544.273
Odprava in izterjani popravki terjatev	3.967.598	6.197.494	49.968	32.959
Drugi finančni prihodki	3.559.852	4.812.447	1.297.652	2.056.137
Skupaj drugi finančni prihodki	45.839.081	66.834.658	35.569.148	51.957.924
Tečajne razlike	(18.211.680)	(25.415.894)	(14.960.894)	(21.302.953)
Izguba izpeljanih finančnih instrumentov	(20.505.823)	(26.738.432)	(19.804.317)	(26.575.283)
Odhodki za obresti	(28.010.276)	(31.586.211)	(24.212.059)	(26.205.433)
Popravek vrednosti poslovnih terjatev	(10.929.708)	(6.517.255)	(3.490.296)	(4.288.013)
Slabitev naložb in dobrega imena	(7.108.951)	(1.311.303)	(14.689.943)	(2.039.437)
Drugi finančni odhodki	(1.418.636)	(1.204.624)	(1.480.999)	(881.312)
Skupaj drugi finančni odhodki	(86.185.074)	(92.773.719)	(78.638.508)	(81.292.431)
Finančni izid	(40.345.993)	(25.939.061)	(43.069.360)	(29.334.507)

6.12 Davki

(v EUR)	Skupina Petrol		Petrol d.d.	
	2013	2012	2013	2012
Obračunani davek	(7.504.247)	(2.815.443)	(6.524.244)	0
Odloženi davek	(3.082.901)	(11.224.753)	(2.437.101)	(15.504.158)
Davki	(10.587.148)	(14.040.196)	(8.961.345)	(15.504.158)

(v EUR)	Skupina Petrol		Petrol d.d.	
	2013	2012	2013	2012
Poslovni izid pred davki	63.350.918	67.965.259	39.156.804	49.990.835
Izračunani davek po veljavni davčni stopnji	10.769.656	12.233.747	6.656.657	8.998.350
Davčni učinek neobdavčenih prihodkov	(7.422.636)	(4.218.257)	(5.657.949)	(2.437.496)
Davčni učinek odhodkov, ki se pri obračunu davka ne odštejejo	7.157.709	5.892.875	7.962.638	8.943.304
Učinek višje/(nižje) davčne stopnje družb v tujini	82.419	131.832	-	-
Davki	10.587.148	14.040.196	8.961.345	15.504.158
Efektivna davčna stopnja	16,71%	20,66%	22,89%	31,01%

Skupina ima na dan 31. 12. 2013 117.679 EUR terjatev za davek od dohodka (2012: 7.973.965 EUR) in 5.010.189 EUR obveznosti za davek od dohodka (2012: 66.963 EUR). Skupina terjatev in obveznosti ne pobota, ker predstavljajo terjatev oziroma obveznost do različnih davčnih uprav.

Gibanje odloženih davkov skupine Petrol

Odložene terjatve za davek

(v EUR)	Naložbe	Rezervacije	Popravek terjatev	Zaloge	Davčna izguba	Drugo	Skupaj
Stanje 1. januarja 2012	37.099.219	669.811	5.394.264	75.216	0	219.099	43.457.608
V (breme)/dobro izkaza poslovnega izida	(33.611.487)	(28.109)	(2.684.334)	(2.701)	24.036.592	952.392	(11.337.647)
V dobro drugega vseobsegajočega donosa	71.594	0	0	0	0	0	71.594
V breme drugega vseobsegajočega donosa	(159.332)	0	0	0	0	0	(159.332)
Odtujitve zaradi prodaje družbe	0	(3.399)	0	0	0	(242.884)	(246.283)
Tečajne razlike	0	(126)	4.300	0	(10.612)	(14.921)	(21.359)
Stanje 31. decembra 2012	3.399.994	638.177	2.714.230	72.515	24.025.980	913.686	31.764.581
V (breme)/dobro izkaza poslovnega izida	(2.221.206)	112.538	1.172.338	(26.426)	(999.716)	(1.135.924)	(3.098.396)
V dobro drugega vseobsegajočega donosa	74.757	0	0	0	0	0	74.757
V breme drugega vseobsegajočega donosa	(642.327)	0	0	0	0	0	(642.327)
Novo pridobitve zaradi nakupa družbe	0	21.363	0	0	0	0	21.363
Odtujitve zaradi prodaje družbe	0	(975)	(2.142)	0	0	80	(3.037)
Tečajne razlike	(2.060)	(327)	(25)	0	0	(24.264)	(26.676)
Stanje 31. decembra 2013	609.158	770.776	3.884.401	46.089	23.026.264	(246.422)	28.090.265

Odložene obveznosti za davek

(v EUR)	Naložbe	Osnovna sredstva	Drugo	Skupaj
Stanje 1. januarja 2012	61.142	6.231.347	39.914	6.332.403
V breme/(dobro) izkaza poslovnega izida	0	(72.980)	(39.914)	(112.894)
V dobro drugega vseobsegajočega donosa	(61.142)	(135.668)	0	(196.810)
Prevedbene razlike	0	(22.439)	0	(22.439)
Stanje 31. decembra 2012	0	6.000.260	0	6.000.260
V breme/(dobro) izkaza poslovnega izida	0	(15.495)	0	(15.495)
V breme drugega vseobsegajočega donosa	8.278	54.265	0	62.543
Prevedbene razlike	0	(39.009)	0	(39.009)
Stanje 31. decembra 2013	8.278	6.000.021	0	6.008.299

Gibanje odloženih davkov družbe Petrol d.d., Ljubljana**Odložene terjatve za davek**

(v EUR)	Naložbe	Rezervacije	Popravek terjatev	Davčna izguba	Drugo	Skupaj
Stanje 1. januarja 2012	40.622.710	459.960	2.725.396	0	0	43.808.067
V (breme)/dobro izkaza poslovnega izida	(37.134.980)	(26.198)	(228.138)	21.205.545	679.612	(15.504.158)
V dobro drugega vseobsegajočega donosa	71.594	0	0	0	0	71.594
V breme drugega vseobsegajočega donosa	(445.784)	0	0	0	0	(445.784)
Stanje 31. decembra 2012	3.113.540	433.762	2.497.258	21.205.545	679.612	27.929.718
Nove pridobitve zaradi pripojitve družbe	0	18.588	0	0	38.659	57.247
V (breme)/dobro izkaza poslovnega izida	(2.282.227)	66.701	1.173.316	(999.716)	(395.175)	(2.437.101)
V dobro drugega vseobsegajočega donosa	47.794	0	0	0	0	47.794
V breme drugega vseobsegajočega donosa	(491.386)	0	0	0	0	(491.386)
Stanje 31. decembra 2013	387.723	519.050	3.670.576	20.205.829	323.096	25.106.275

Odložene obveznosti za davek

(v EUR)	Naložbe	Skupaj
Stanje 1. januarja 2012	16.646.694	16.646.694
V dobro drugega vseobsegajočega donosa	(10.794.607)	(10.794.607)
V breme drugega vseobsegajočega donosa	117.848	117.848
Stanje 31. decembra 2012	5.969.935	5.969.935
V dobro drugega vseobsegajočega donosa	927.229	927.229
V breme drugega vseobsegajočega donosa	(923.365)	(923.365)
Stanje 31. decembra 2013	5.973.799	5.973.799

6.13 Čisti dobiček na delnico

	Skupina Petrol		Petrol d.d.	
	31. december 2013	31. december 2012	31. december 2013	31. december 2012
Čisti poslovni izid (v EUR)	52.763.770	53.925.063	30.195.459	34.486.677
Število izdanih delnic	2.086.301	2.086.301	2.086.301	2.086.301
Število lastnih delnic na začetku leta	24.703	24.703	24.703	24.703
Število lastnih delnic na koncu leta	24.703	24.703	24.703	24.703
Tehtano povprečno število izdanih navadnih delnic	2.061.598	2.061.598	2.061.598	2.061.598
Popravljen povprečno število navadnih delnic	2.061.598	2.061.598	2.061.598	2.061.598
Osnovni in popravljeni dobiček na delnico (EUR/delnico)	25,59	26,16	14,65	16,73

Osnovni dobiček na delnico je izračunan tako, da se čisti dobiček lastnikov deli s tehtanim povprečnim številom navadnih delnic, pri čemer se izključijo navadne delnice, ki jih ima v lasti Družba. Skupina in Družba nimata potencialnih popravljanih navadnih delnic, zato sta osnovni in popravljeni dobiček na delnico enaka.

6.14 Spremembe v vseobsegajočem donosu**Skupina Petrol**

Pripis sprememb v kapitalu pridruženih družb se je povečal za 103.994. Gibanje predstavlja pripis sprememb v kapitalu pridruženih družb v skladu s kapitalsko metodo in povečuje rezerve iz prevrednotenja naložb.

Učinkoviti del spremembe v poštenu vrednosti instrumenta za varovanje pred spremenljivostjo denarnih tokov se je povečal za 3.878.790 EUR. Gibanje predstavlja varovanje pred tveganjem instrumenta zamenjave obrestnih mer in povečuje rezerve za varovanje pred tveganjem.

Sprememba odloženih in drugih davkov predstavlja povečanje obveznosti za odložene davke v višini 8.678 EUR zaradi pripisa sprememb v kapitalu pridruženih družb, povečanje obveznosti za odložene davke v višini 614.872 EUR zaradi spremembe učinkovitega dela spremembe v poštenu vrednosti instrumenta za varovanje pred spremenljivostjo denarnih tokov, povečanje obveznosti za odložene davke v višini 6.564 EUR zaradi spremembe davčne stopnje davka od dohodka pravnih oseb v Sloveniji.

Družba Petrol d.d., Ljubljana

Sprememba vrednosti naložb v pridružene in skupaj obvladovane družbe se je zaradi vrednotenja naložb v pridružene in skupaj obvladovane družbe po poštenu vrednosti zmanjšala za 9.319.144 EUR.

Spremembe zaradi pripojitve so se povečale zaradi pripojitve odvisne družbe za 53.452.160 EUR (razkritje 6.2).

Učinkoviti del spremembe v poštenu vrednosti instrumenta za varovanje pred spremenljivostjo denarnih tokov se je povečal za 3.261.361. Gibanje predstavlja varovanje pred tveganjem instrumenta zamenjave obrestnih mer in povečuje rezerve za varovanje pred tveganjem.

Sprememba odloženih in drugih davkov predstavlja zmanjšanje obveznosti za odložene davke v višini 792.274 EUR zaradi spremembe vrednosti naložb v pridružene in skupaj obvladovane družbe, povečanje obveznosti za odložene davke v višini 491.384 EUR zaradi spremembe učinkovitega dela spremembe v poštenu vrednosti instrumenta za varovanje pred spremenljivostjo denarnih tokov, povečanje obveznosti za odložene davke v višini 748.345 EUR zaradi spremembe davčne stopnje davka od dohodka pravnih oseb v Sloveniji.

6.15 Neopredmetena sredstva

Neopredmetena sredstva skupine Petrol

(v EUR)	Programska oprema	Pravica do uporabe koncesijske infrastrukture	Dobro ime	Investicije v teku	Skupaj
Nabavna vrednost					
Stanje 1. januarja 2012	6.523.405	81.842.401	108.891.075	1.872.829	199.129.710
Nove pridobitve zaradi nakupa novih družb	60.702	0	0	76.183	136.885
Nove pridobitve	0	0	2.948.309	5.769.340	8.717.649
Odtujitve	(230.370)	(241.908)	0	(52.602)	(524.880)
Slabitve	0	0	(255.816)	0	(255.816)
Odtujitve zaradi prodaje družbe	(14.960)	(56.650)	0	0	(71.610)
Prenosi med sredstvi	0	(3.960.070)	0	3.960.070	0
Prenos iz investicij v teku	2.659.610	5.554.947	0	(8.214.557)	0
Tečajne razlike	(1.528)	(10.089)	0	(1.732)	(13.348)
Stanje 31. decembra 2012	8.996.859	83.128.631	111.583.568	3.409.531	207.118.590
Nabrani popravek vrednosti					
Stanje 1. januarja 2012	(4.747.029)	(17.753.870)	0	0	(22.500.900)
Amortizacija	(947.292)	(3.209.192)	0	0	(4.156.484)
Odtujitve	210.706	(10.187)	0	0	200.519
Odtujitve zaradi prodaje družbe	8.025	21.479	0	0	29.504
Tečajne razlike	(97)	1.757	0	0	1.660
Stanje 31. decembra 2012	(5.475.687)	(20.950.013)	0	0	(26.425.701)
Neodpisana knjigovodska vrednost 1. januarja 2012	1.776.375	64.088.531	108.891.075	1.872.829	176.628.810
Neodpisana knjigovodska vrednost 31. decembra 2012	3.521.172	62.178.618	111.583.568	3.409.531	180.692.889

(v EUR)	Programska oprema	Pravica do uporabe koncesijske infrastrukture	Dobro ime	Investicije v teku	Skupaj
Nabavna vrednost					
Stanje 1. januarja 2013	8.996.859	83.128.631	111.583.568	3.409.531	207.118.590
Nove pridobitve zaradi nakupa novih družb	0	3.718	0	300	4.018
Nove pridobitve	0	0	0	5.041.694	5.041.694
Odtujitve	(27.243)	(33.309)	(207.015)	0	(267.567)
Slabitve	0	0	(4.607.811)	0	(4.607.811)
Prenosi med sredstvi	0	0	0	0	0
Prenos iz investicij v teku	1.952.876	4.767.576	0	(6.720.452)	0
Tečajne razlike	(3.051)	(37.483)	0	(155)	(40.689)
Stanje 31. decembra 2013	10.919.441	87.829.133	106.768.742	1.730.918	207.248.235
Nabrani popravek vrednosti					
Stanje 1. januarja 2013	(5.475.687)	(20.950.013)	0	0	(26.425.701)
Amortizacija	(1.124.783)	(3.460.631)	0	0	(4.585.414)
Odtujitve	10.771	0	0	0	10.771
Tečajne razlike	1.076	9.562	0	0	10.638
Stanje 31. decembra 2013	(6.588.623)	(24.401.082)	0	0	(30.989.706)
Neodpisana knjigovodska vrednost 1. januarja 2013	3.521.171	62.178.618	111.583.568	3.409.531	180.692.889
Neodpisana knjigovodska vrednost 31. decembra 2013	4.330.818	63.428.051	106.768.742	1.730.918	176.258.529

Izkazana neopredmetena sredstva so last Skupine in so prosta bremen.

Dobro ime

Struktura dobrega imena glede na poslovne združitve, pri katerih je nastalo, je prikazana v nadaljevanju:

(v EUR)	Skupina Petrol	
	31. december 2013	31. december 2012
Instalacija d.o.o., Koper ¹	85.266.022	85.266.022
Euro-Petrol d.o.o. ²	13.151.422	13.151.422
Petrol Bonus d.o.o. ³	2.550.725	4.577.154
El-TEC Mulej d.o.o. ⁴	3.872.135	3.872.135
Beogas Invest d.o.o.	0	2.581.382
Petrol-Jadranplin d.o.o. ⁵	789.404	789.404
Petrol Toplarna Hrastnik d.o.o. ⁶	704.068	704.068
Sagax d.o.o. Beograd	159.911	366.927
Petrol-Butan d.o.o. ⁷	275.054	275.054
Skupaj dobro ime	106.768.742	111.583.568

- Družba Instalacija d.o.o. se je v letu 2013 pripojila k družbi Petrol d.d., Ljubljana
- Družba Euro-Petrol d.o.o. se je preimenovala v Petrol d.o.o.
- Družba Petrol Bonus d.o.o. se je preimenovala v Petrol Crna gora MNE d.o.o.
- Družba El-TEC Mulej d.o.o. se je preimenovala v Eltec Petrol d.o.o.
- Družba Petrol-Jadranplin d.o.o. se je preimenovala v Petrol Plin d.o.o.
- Družba Petrol Toplarna Hrastnik d.o.o. se je leta 2009 pripojila k družbi Petrol Energetika d.o.o.
- Družba Petrol-Butan d.o.o. se je v letu 2012 pripojila k družbi Petrol Plin d.o.o.

Dobro ime je bilo na dan 31. 12. 2013 preizkušeno za morebitno oslabitev, pri čemer so bili ugotovljeni znaki oslabitve pri dobrih imenih, nastalih z nakupom deleža v družbi Beogas Invest d.o.o. in Petrol Bonus d.o.o. Na podlagi opravljenega preizkusa poslovodstvo ocenjuje, da nadomestljiva vrednost neto prevzetih sredstev na dan 31. 12. 2013 presega njihovo knjigovodsko vrednost vključno z dobrim imenom. Skupina je posledično oslabila dobri imeni v višini 4.607.811 EUR.

Skupina je v okviru enega leta ponovno presodila prvo priznanje dobrega imena, nastalega z nakupom deleža v družbi Sagax d.o.o. Beograd, in ga znižala za 207.015 EUR. Vrednost dobrega imena na dan 31. 12. 2013 tako znaša 159.912 EUR.

Nadomestljiva vrednost prevzetih sredstev je bila ocenjena na ravni prevzetih družb kot celote, razen pri dobrem imenu, nastalem pri nakupu 49-odstotnega deleža v družbi Euro-Petrol d.o.o., pri dobrem imenu, nastalem z nakupom 100-odstotnega deleža v družbi Petrol Toplarna Hrastnik d.o.o., pri dobrem imenu, nastalem z nakupom 100-odstotnega deleža v družbi Instalacija d.o.o., in pri dobrem imenu,

nastalem z nakupom 100-odstotnega deleža v družbi Petrol-Butan d.o.o. V vseh družbah je prišlo do statusnih sprememb, zaradi česar se je dobro ime preizkušalo na ravni denar ustvarjajoče enote, ki je neposredno povezana s sredstvi, pridobljenimi s prevzemom omenjenih družb.

Pri preizkušanju slabitve dobrega imena je bila uporabljena metoda sedanje vrednosti pričakovanih prostih denarnih tokov. Vse uporabljene predpostavke pri izračunu čistih denarnih tokov temeljijo na preteklih izkušnjah v poslovanju družb in utemeljenem pričakovanju poslovanja v prihodnosti. Pri modelih vrednotenja so upoštevane zahtevane stopnje donosa v razponu od 7,26 do 11,8 odstotka. Upoštevane letne stopnje rasti preostalega prostega denarnega toka (reziduala) se gibljejo v razponu od 0 do 2 odstotka.

Pregled postavk, ki presegajo 5 odstotkov neodpisane knjigovodske vrednosti na dan 31. 12. 2013

(v EUR)	Skupina Petrol	
	31. december 2013	31. december 2012
Pravica uporabe infrastrukture distribucije zemeljskega plina v občini Domžale	10.809.109	11.300.364
Pravica uporabe infrastrukture distribucije zemeljskega plina v občini Slovenske Konjice	4.944.293	5.105.522
Pravica uporabe infrastrukture čiščenja odpadnih voda v občini Murska Sobota	4.222.497	4.703.217
Pravica uporabe infrastrukture distribucije zemeljskega plina v občini Slovenska Bistrica	3.943.504	4.129.805

Neopredmetena sredstva družbe Petrol d.d., Ljubljana

(v EUR)	Programska oprema	Pravica do uporabe koncesijske infrastrukture	Dobro ime	Investicije v teku	Skupaj
Nabavna vrednost					
Stanje 1. januarja 2012	6.040.559	66.667.367	0	1.768.582	74.476.508
Nove pridobitve	0	0	0	3.154.763	3.154.763
Odtujitve	(78.281)	(153.208)	0	0	(231.489)
Prenos med sredstvi	0	(3.960.070)	0	3.960.070	0
Prenos iz investicij v teku	2.573.262	2.981.641	0	(5.554.903)	0
Stanje 31. decembra 2012	8.535.540	65.535.730	0	3.328.512	77.399.782
Nabrani popravek vrednosti					
Stanje 1. januarja 2012	(4.368.791)	(14.423.985)	0	0	(18.792.776)
Amortizacija	(865.281)	(2.589.278)	0	0	(3.454.559)
Odtujitve	59.478	(5.868)	0	0	53.610
Stanje 31. decembra 2012	(5.174.594)	(17.019.131)	0	0	(22.193.725)
Neodpisana knjigovodska vrednost 1. januarja 2012	1.671.768	52.243.382	0	1.768.582	55.683.732
Neodpisana knjigovodska vrednost 31. decembra 2012	3.360.946	48.516.599	0	3.328.512	55.206.057

(v EUR)	Programska oprema	Pravica do uporabe koncesijske infrastrukture	Dobro ime	Investicije v teku	Skupaj
Nabavna vrednost					
Stanje 1. januarja 2013	8.535.540	65.535.730	0	3.328.512	77.399.782
Nove pridobitve zaradi pripojitve družbe	85.055	0	87.357.465	0	87.442.520
Nove pridobitve	0	0	0	4.470.959	4.470.959
Odtujitve	(7.068)	0	0	0	(7.068)
Slabitve	0	0	(2.091.443)	0	(2.091.443)
Prenos iz investicij v teku	1.856.441	4.294.160	0	(6.150.601)	0
Stanje 31. decembra 2013	10.469.968	69.829.890	85.266.022	1.648.870	167.214.750
Nabrani popravek vrednosti					
Stanje 1. januarja 2013	(5.174.594)	(17.019.131)	0	0	(22.193.725)
Nove pridobitve zaradi pripojitve družbe	(65.449)	0	0	0	(65.449)
Amortizacija	(1.076.474)	(2.765.290)	0	0	(3.841.764)
Odtujitve	7.063	0	0	0	7.063
Stanje 31. decembra 2013	(6.309.454)	(19.784.421)	0	0	(26.093.875)
Neodpisana knjigovodska vrednost 1. januarja 2013	3.360.946	48.516.599	0	3.328.512	55.206.057
Neodpisana knjigovodska vrednost 31. decembra 2013	4.160.514	50.045.469	85.266.022	1.648.870	141.120.875

Vsa izkazana neopredmetena sredstva so last Družbe in so prosta bremen.

Dobro ime

V letu 2013 je zaradi pripojitve družbe Instalacije d.o.o. nastalo dobro ime v višini 85.266.022 EUR, kot je opisano v razkritju 6.2. Dobro ime je bilo na dan 31. 12. 2013 preizkušeno za morebitno oslabitev, kot je pojasnjeno pri Skupini

Petrol. Dobro ime je nastalo tudi zaradi pripojitve družbe IG Investicijski inženiring d.o.o. in dejavnosti družbe IGES d.o.o. Obe dobri imeni sta bili v celoti oslabljeni, kot je opisano v razkritju 6.2.

Pregled postavk, ki presegajo 5 odstotkov neodpisane knjigovodske vrednosti na dan 31. 12. 2013

(v EUR)	Petrol d.d.	
	31. december 2013	31. december 2012
Pravica uporabe infrastrukture distribucije zemeljskega plina v občini Domžale	10.809.109	11.300.364
Pravica uporabe infrastrukture distribucije zemeljskega plina v občini Slovenske Konjice	4.944.293	5.105.522
Pravica uporabe infrastrukture čiščenja odpadnih voda v občini Murska Sobota	4.222.497	4.703.217
Pravica uporabe infrastrukture distribucije zemeljskega plina v občini Slovenska Bistrica	3.943.504	4.129.805

6.16 Opredmetena osnovna sredstva

Opredmetena osnovna sredstva skupine Petrol

(v EUR)	Zemljišča	Gradbeni objekti	Stroji	Oprema	Investicije v teku	Skupaj
Nabavna vrednost						
Stanje 1. januarja 2012	202.113.869	544.737.719	26.157.134	158.752.367	46.479.468	978.240.557
Nove pridobitve zaradi nakupa družb	0	0	7.841.318	1.244.492	21.877	9.107.687
Nove pridobitve	0	0	0	0	47.234.735	47.234.735
Odtujitve	(763.771)	(1.161.285)	(427.004)	(15.964.677)	(1.178.616)	(19.495.353)
Odtujitve zaradi prodaje družbe	0	0	(69.267)	(3.448)	0	(72.715)
Prenos iz investicij v teku	9.158.539	29.267.478	3.166.519	17.755.369	(59.347.905)	0
Prenos na naložbene nepremičnine	0	(67.330)	0	0	0	(67.330)
Prenos iz naložbenih nepremičnin	0	187.736	0	0	0	187.736
Tečajne razlike	(391.293)	(1.647.214)	(191.454)	(178.723)	(641.057)	(3.049.741)
Stanje 31. decembra 2012	210.117.344	571.317.104	36.477.246	161.605.380	32.568.502	1.012.085.576
Nabrani popravki vrednosti						
Stanje 1. januarja 2012	0	(254.256.882)	(11.338.665)	(110.942.387)	0	(376.537.933)
Amortizacija	0	(22.218.080)	(1.819.385)	(10.676.306)	0	(34.713.771)
Odtujitve	0	574.328	127.328	11.964.816	0	12.666.472
Prenos iz naložbenih nepremičnin	0	(165.443)	0	0	0	(165.443)
Tečajne razlike	0	437.771	1.674	63.999	0	503.444
Stanje 31. decembra 2012	0	(275.628.306)	(13.029.048)	(109.589.878)	0	(398.247.231)
Neodpisana knjigovodska vrednost 1. januarja 2012	202.113.869	290.480.837	14.818.469	47.809.980	46.479.468	601.702.624
Neodpisana knjigovodska vrednost 31. decembra 2012	210.117.344	295.688.798	23.448.198	52.015.502	32.568.502	613.838.344

(v EUR)	Zemljišča	Gradbeni objekti	Stroji	Oprema	Investicije v teku	Skupaj
Nabavna vrednost						
Stanje 1. januarja 2013	210.117.344	571.317.104	36.477.246	161.605.380	32.568.502	1.012.085.576
Nove pridobitve zaradi nakupa družb	1.130.733	1.982.538	0	713.620	1.150	3.828.041
Nove pridobitve	0	0	0	0	48.388.994	48.388.994
Odtujitve	(718.084)	(4.569.921)	(170.692)	(15.888.721)	(1.364.998)	(22.712.416)
Odtujitve zaradi prodaje družbe	0	0	0	(87.996)	0	(87.996)
Prenos med sredstvi	0	0	179.483	(179.483)	0	0
Prenos iz investicij v teku	7.393.170	25.295.991	1.573.369	24.262.564	(58.525.094)	0
Prenos na naložbene nepremičnine	0	(498.721)	0	0	0	(498.721)
Prenos iz naložbenih nepremičnin	0	65.951	0	0	0	65.951
Tečajne razlike	(704.557)	(1.113.926)	(58.508)	(262.178)	(26.620)	(2.165.789)
Stanje 31. decembra 2013	217.218.606	592.479.016	38.000.898	170.163.186	21.041.934	1.038.903.640
Nabrani popravki vrednosti						
Stanje 1. januarja 2012	0	(275.628.306)	(13.029.048)	(109.589.878)	0	(398.247.231)
Amortizacija	0	(22.861.379)	(1.859.666)	(11.279.125)	0	(36.000.170)
Odtujitve	0	524.175	169.964	12.613.955	0	13.308.094
Prenos med sredstvi	0	0	(170.294)	170.294	0	0
Prenos na naložbene nepremičnine	0	152.072	0	0	0	152.072
Prenos iz naložbenih nepremičnin	0	(29.241)	0	0	0	(29.241)
Odtujitve zaradi prodaje družbe	0	0	0	69.610	0	69.610
Tečajne razlike	0	285.586	3.224	151.883	0	440.693
Stanje 31. decembra 2013	0	(297.557.093)	(14.885.820)	(107.863.261)	0	(420.306.173)
Neodpisana knjigovodska vrednost 1. januarja 2013	210.117.344	295.688.798	23.448.198	52.015.502	32.568.502	613.838.345
Neodpisana knjigovodska vrednost 31. decembra 2013	217.218.606	294.921.923	23.115.078	62.299.925	21.041.934	618.597.466

Zastavljena opredmetena osnovna sredstva

Osnovna sredstva Skupine so prosta bremen, razen določenih sredstev, pridobljenih z nakupi družb. Nabavna vrednost zastavljenih sredstev znaša na dan 31. 12. 2013 1.779.701 EUR, njihova neodpisana vrednost pa 1.316.742 EUR. Sredstva so zastavljena s hipoteko.

Sredstva v finančnem najemu

Nabavna vrednost opreme v finančnem najemu znaša 229.978 EUR na dan 31. 12. 2013, njena neodpisana vrednost pa 71.182 EUR. Nabavna vrednost nepremičnin v finančnem najemu znaša na dan 31. 12. 2013 8.248.066 EUR, njihova neodpisana vrednost pa 5.838.828 EUR.

Pregled pridobitev zaradi nakupa družb v letu 2013

(v EUR)	Zemljišča	Gradbeni objekti	Oprema	Investicije v teku	Skupaj
Petrol Geoterm d.o.o.	1.130.733	1.982.538	713.620	1.150	3.828.041
Nove pridobitve zaradi nakupa družb	1.130.733	1.982.538	713.620	1.150	3.828.041

Pregled skupin investicij v opredmetena osnovna sredstva v letu 2013, ki vključujejo posamezne investicije nad 1.200.000 EUR:

(v EUR)	2013
Nakup in izgradnja bencinskih servisov	13.950.404
Nakup Bioplinarne Črnomelj	3.466.161
Javna razsvetljava Koper	2.315.338
Postavitev sončnih elektrarn	1.896.282

Opredmetena osnovna sredstva družbe Petrol d.d., Ljubljana

(v EUR)	Zemljišča	Gradbeni objekti	Oprema	Investicije v teku	Skupaj
Nabavna vrednost					
Stanje 1. januarja 2012	98.143.207	364.918.983	118.297.842	11.471.153	592.831.185
Nove pridobitve	0	0	0	20.723.639	20.723.639
Odtujitve	(87.369)	(629.921)	(4.874.344)	(116.072)	(5.707.706)
Prenos iz investicij v teku	2.155.784	4.787.621	7.474.316	(14.417.721)	0
Prenos na naložbene nepremičnine	0	(67.330)	0	0	(67.330)
Prenos iz naložbenih nepremičnin	0	187.736	0	0	187.736
Stanje 31. decembra 2012	100.211.622	369.197.089	120.897.814	17.660.999	607.967.524
Nabrani popravek vrednosti					
Stanje 1. januarja 2012	0	(219.208.644)	(92.353.008)	0	(311.561.652)
Amortizacija	0	(13.853.306)	(5.662.494)	0	(19.515.800)
Odtujitve	0	294.105	2.913.686	0	3.207.791
Prenos iz naložbenih nepremičnin	0	(165.443)	0	0	(165.443)
Stanje 31. decembra 2012	0	(232.933.288)	(95.101.816)	0	(328.035.104)
Neodpisana knjigovodska vrednost 1. januarja 2012	98.143.207	145.710.339	25.944.834	11.471.153	281.269.534
Neodpisana knjigovodska vrednost 31. decembra 2012	100.211.622	136.263.801	25.795.998	17.660.999	279.932.420

(v EUR)	Zemljišča	Gradbeni objekti	Oprema	Investicije v teku	Skupaj
Nabavna vrednost					
Stanje 1. januarja 2013	100.211.622	369.197.089	120.897.814	17.660.999	607.967.524
Nove pridobitve zaradi pripojitve družbe	9.577.755	74.779.200	18.349.664	1.282.163	103.988.782
Nove pridobitve	0	0	0	28.618.857	28.618.857
Odtujitve	(342.623)	(1.263.897)	(12.068.380)	(1.361.497)	(15.036.397)
Prenos iz investicij v teku	936.359	15.434.605	17.796.863	(34.167.827)	0
Prenos na naložbene nepremičnine	0	(498.721)	0	0	(498.721)
Prenos iz naložbenih nepremičnin	0	65.951	0	0	65.951
Stanje 31. decembra 2013	110.383.113	457.714.227	144.975.961	12.032.695	725.105.996
Nabrani popravek vrednosti					
Stanje 1. januarja 2013	0	(232.933.288)	(95.101.816)	0	(328.035.104)
Nove pridobitve zaradi pripojitve družbe	0	(42.746.205)	(14.936.825)	0	(57.683.030)
Amortizacija	0	(16.102.039)	(6.938.865)	0	(23.040.904)
Odtujitve	0	377.061	11.138.153	0	11.515.214
Prenos na naložbene nepremičnine	0	152.074	0	0	152.074
Prenos iz naložbenih nepremičnin	0	(29.241)	0	0	(29.241)
Stanje 31. decembra 2013	0	(291.281.638)	(105.839.353)	0	(397.120.991)
Neodpisana knjigovodska vrednost 1. januarja 2013	100.211.622	136.263.801	25.795.998	17.660.999	279.932.420
Neodpisana knjigovodska vrednost 31. decembra 2013	110.383.113	166.432.589	39.136.608	12.032.695	327.985.005

Zastavljena opredmetena osnovna sredstva

Vsa opredmetena osnovna sredstva Družbe so prosta bremen. Družba nima opredmetenih osnovnih sredstev v finančnem najemu.

Pregled skupin investicij v opredmetena osnovna sredstva v letu 2013, ki vključujejo posamezne investicije nad 1.200.000 EUR:

(v EUR)	2013
Nakup in izgradnja bencinskih servisov	6.107.269
Nakup Bioplinarne Črnomelj	3.466.161
Javna razsvetljava Koper	2.315.338
Postavitev sončnih elektrarn	1.896.282

6.17 Naložbene nepremičnine

Naložbene nepremičnine predstavljajo zgradbe (skladišča, avtopralnice, bare), ki jih Skupina/Družba daje v najem.

	Skupina Petrol	Petrol d.d.
	Naložbene nepremičnine	Naložbene nepremičnine
Nabavna vrednost		
Stanje 1. januarja 2012	26.508.119	26.917.596
Prenos na opredmetena osnovna sredstva	(187.736)	(187.736)
Prenos iz opredmetenih osnovnih sredstev	67.330	67.330
Stanje 31. decembra 2012	26.387.713	26.797.190
Nabrani popravek vrednosti		
Stanje 1. januarja 2012	(12.950.257)	(13.494.748)
Amortizacija	(789.039)	(817.567)
Prenos na opredmetena osnovna sredstva	165.443	165.443
Stanje 31. decembra 2012	(13.573.853)	(14.146.872)
Neodpisana knjigovodska vrednost 1. januarja 2012	13.557.862	13.422.848
Neodpisana knjigovodska vrednost 31. decembra 2012	12.813.859	12.650.319

	Skupina Petrol	Petrol d.d.
	Naložbene nepremičnine	Naložbene nepremičnine
Nabavna vrednost		
Stanje 1. januarja 2013	26.387.713	26.797.190
Prenos na opredmetena osnovna sredstva	(65.951)	(65.951)
Prenos iz opredmetenih osnovnih sredstev	498.721	498.721
Stanje 31. decembra 2013	26.820.483	27.229.960
Nabrani popravek vrednosti		
Stanje 1. januarja 2013	(13.573.853)	(14.146.872)
Amortizacija	(773.849)	(802.375)
Prenos na opredmetena osnovna sredstva	29.241	29.241
Prenos iz opredmetenih osnovnih sredstev	(152.072)	(152.072)
Stanje 31. decembra 2013	(14.470.533)	(15.072.078)
Neodpisana knjigovodska vrednost 1. januarja 2013	12.813.860	12.650.318
Neodpisana knjigovodska vrednost 31. decembra 2013	12.349.949	12.157.881

Skupina Petrol

Z naložbenimi nepremičninami je Skupina v letu 2013 ustvarila prihodke v višini 2.525.206 EUR (v letu 2012 2.373.216 EUR). Skupina ocenjuje, da znaša poštena vrednost naložbenih nepremičnin na dan 31. 12. 2013 30.387.729 EUR. Pošteno vrednost Skupina ocenjuje na podlagi metode kapitalizacije normiranih denarnih tokov, pri čemer denarne tokove sestavljajo predvsem prejete najemnine iz naslova oddaje naložbenih nepremičnin v najem. Predpostavljata se 0,05-odstotna rast in diskontna stopnja v višini 9,20 odstotka.

Petrol d.d., Ljubljana

Z naložbenimi nepremičninami je Družba v letu 2013 ustvarila prihodke v višini 2.478.973 EUR (v letu 2012 2.444.771 EUR). Družba ocenjuje, da znaša poštena vrednost naložbenih nepremičnin na dan 31. 12. 2013 30.479.818 EUR. Pošteno vrednost Družba ocenjuje na podlagi metode kapitalizacije normiranih denarnih tokov, pri čemer denarne tokove sestavljajo predvsem prejete najemnine iz naslova oddaje naložbenih nepremičnin v najem. Predpostavljata se 0,05-odstotna rast in diskontna stopnja v višini 9,10 odstotka.

6.18 Naložbe v odvisne družbe

Skupina Petrol

Naložbe v odvisne družbe so v izkazih Skupine izločene v postopku uskupinjevanja. Podrobnejši pregled sestave Skupine je prikazan v poglavju Podjetja v Skupini v poslovnem delu tega poročila.

Petrol d.d., Ljubljana

V nadaljevanju so našete družbe v neposrednem lastništvu družbe Petrol d.d., Ljubljana.

Podatki o neposrednih odvisnih družbah na dan 31. 12. 2013:

Ime odvisne družbe	Naslov odvisne družbe	Dejavnost	Lastništvo in glasovalne pravice	
			31. 12. 2013	31. 12. 2012
Slovenija				
IGES d.o.o.	Tumova Ulica 5, Nova Gorica, Slovenija	Energetske storitve	100 %	100 %
Petrol Energetika d.o.o.	Koroška c. 14, Ravne na Koroškem, Slovenija	Distribucija plina in elektrike	99,38 %	99,38 %
Petrol Maloprodaja Slovenija, d.o.o.	Dunajska c. 50, Ljubljana, Slovenija	Trgovina na drobno z motornimi gorivi	100 %	100 %
Eltec Petrol d.o.o.	Pot na Lisice 7, Bled, Slovenija	Energetske storitve	74,9 %	74,9 %
Petrol Skladiščenje d.o.o.	Zaloška 259, Ljubljana Polje, Slovenija	Storitve skladiščenja	100 %	100 %
Petrol Tehnologija, d.o.o.	Zaloška 259, Ljubljana Polje, Slovenija	Storitve vzdrževanja	100 %	100 %
Petrol VNC d.o.o. ¹	Dunajska c. 50, Ljubljana, Slovenija	Poizvedovalne dejavnosti in varovanje	-	100 %
IG investicijski inženiring d.o.o. ²	Ulica Vinka Vodopivca 45a, Nova Gorica, Slovenija	Storitve strojnega in elektro inženiringa	-	100 %
Instalacija d.o.o. ³	Sermin 10/a, Koper, Slovenija	Skladiščenje in pretovarjanje naftnih proizvodov	-	77,05 %
Petrol Geoterm d.o.o. ⁴	Mlinska ulica 5, Lendava Slovenija	Pridobivanje surove nafte in zemeljskega plina d.o.o.	100 %	-
Hrvaška				
Petrol d.o.o.	Oreškovičeva 6H, Zagreb, Hrvaška	Trgovina in prevoz nafte in naftnih derivatov	100 %	100 %
Petrol Plin d.o.o.	Put Bioca 15, Šibenik, Hrvaška	Distribucija utekočinjenega naftnega plina	100 %	100 %
Srbija				
Petrol d.o.o. Beograd	Ulica Patrijarha Dimitrija 12v, Beograd, Srbija	Prodaja in trženje naftnih proizvodov	100 %	100 %
Petrol Gas Group, d.o.o.	Ticanova 31, Novi Sad, Srbija	Distribucija plina	100 %	100 %
Rodgas AD Bačka Topola	Maršala Tita 61, Bačka Topola, Srbija	Distribucija plina	89,64 %	89,64 %
Beogas Invest d.o.o.	Patrijarha Dimitrija 12v, Beograd, Srbija	Distribucija plina	91,85 %	91,85 %
Črna gora				
Petrol Crna gora MNE d.o.o.	Ulica Donje polje bb, Cetinje, Črna gora	Trgovinska dejavnost na veliko in malo z gorivi	100 %	100 %
Druge države				
Petrol BH Oil Company d.o.o. Sarajevo	Tešanjaska 24 a, Sarajevo, Bosna in Hercegovina	Prodaja in trženje naftnih proizvodov	100 %	100 %
Intrade - energija d.o.o. Sarajevo ⁵	Ulica Zmaja od Bosne broj 44, Sarajevo, Bosna in Hercegovina	Proizvodnja in distribucija električne energije	51 %	-
Petrol-Trade Handelsges.m.b.H. Skopje	Elisabethstrasse 10 Top 4 u.5, Dunaj, Avstrija	Trgovanje z nafto, naftnimi proizvodi in kemijskimi proizvodi	100 %	100 %
Petrol-Energetika DOOEL Skopje	Belasica br. 2, Skopje, Makedonija	Trgovanje z električno energijo	100 %	100 %
Cypet Oils Ltd. ⁶	Ariadne House, Office 52, 333 28th October Street, Limassol, Ciper	Trgovanje z nafto in naftnimi proizvodi	100 %	100 %

¹ Družba Petrol VNC d.o.o. je bila prodana februarja 2013.

² Družba IG Investicijski inženiring d.o.o. se je junija 2013 pripojila družbi Petrol d.d., Ljubljana.

³ Družba Instalacija d.o.o. se je maja 2013 pripojila družbi Petrol d.d., Ljubljana.

⁴ Družba Nafta Geoterm d.o.o. je bila pridobljena maja 2013. Oktobra 2013 se je družba preimenovala v Petrol Geoterm d.o.o.

⁵ Družba Intrade - energija d.o.o. Sarajevo je postala odvisna družba s pripojitvijo družbe IG Investicijski inženiring d.o.o. družbi Petrol d.d., Ljubljana.

⁶ Družba je v postopku likvidacije.

Podatki o posredno odvisnih družbah na dan 31. 12. 2013:

Družbe Eltec Petrol d.o.o., IGES d.o.o. in Beogas Invest d.o.o. so obvladujoče družbe v skupini Eltec Petrol, skupini

IGES in skupini Beogas Invest. Odvisne družbe v naštetih skupinah so povzete v tabeli v nadaljevanju.

Ime odvisne družbe	Naslov odvisne družbe	Dejavnost	Lastništvo in glasovalne pravice	
			31. 12. 2013	31. 12. 2012
Skupina Eltec Petrol				
Eltec Petrol Hrvatska d.o.o.	Vranovina 30, Zagreb, Hrvaška	Specializirane gradbene dejavnosti	100 %	100 %
EL-TEC MULEJ, d.o.o., NIŠ	Krnjaževačka 5, Niš, Srbija	Konzultantske aktivnosti v zvezi s poslovanjem in ostalim upravljanjem	100 %	100 %
SAGAX d.o.o. BEOGRAD	Radoja Domanovića 16, Beograd, Srbija	Trgovina na veliko z metalnim blagom in instalacijskim materialom	100 %	100 %
Skupina IGES				
IG AP d.o.o. ¹	Naselje na Šahtu 53, Kisovec, Slovenija	Storitve strojnega in elektro inženiringa	-	100 %
VITALEs d.o.o. Nova Bila, Travnik ²	Nova Bila b.b., Travnik, Bosna in Hercegovina	Proizvodnja in trženje izdelkov oplemenitene biomase	100 %	100 %
VITALEs d.o.o. Bihač ²	Naselje Ripač b.b., Bihač, Bosna in Hercegovina	Proizvodnja in trženje izdelkov oplemenitene biomase	100 %	100 %
Vitales energie biomasse Italia s.r.l. ³	Via del San Michele 340, Gorizia, Italija	Investiranje v obnovljive vire energije	67 %	67 %
VITALEs d.o.o., Sokolac ²	Pere Kosorića 2, Sokolac, Bosna in Hercegovina	Proizvodnja in trženje izdelkov oplemenitene biomase	50 %	50 %
Skupina Beogas Invest				
Beogas d.o.o.	Patrijarha Dimitrija 12v, Beograd, Srbija	Izgradnja in vzdrževanje plinovodov ter distribucija plina	100 %	100 %
Domingas d.o.o.	Patrijarha Dimitrija 12v, Beograd, Srbija	Izgradnja in vzdrževanje plinovodov ter distribucija plina	100 %	100 %

¹ Družba IG AP d.o.o. se je pripojila k družbi Petrol Energetika d.o.o.

² Družba je v stečajnem/predstečajnem postopku.

³ Družba je v postopku likvidacije.

Stanje naložb v odvisne družbe

(v EUR)	Petrol d.d.	
	31. december 2013	31. december 2012
Petrol d.o.o.	130.910.000	136.449.320
Petrol BH Oil Company d.o.o.	34.537.990	34.537.990
Petrol d.o.o. Beograd	30.824.792	30.279.792
IGES d.o.o.	21.299.475	21.299.475
Petrol Crna gora MNE d.o.o.	19.396.000	19.906.000
Petrol Energetika d.o.o.	13.538.900	13.538.900
Petrol Maloprodaja Slovenija, d.o.o.	11.344.738	11.344.738
Beogas Invest d.o.o.	8.303.000	10.800.425
Petrol Plin d.o.o.	5.182.607	5.182.608
Eltec Petrol d.o.o.	5.111.478	5.111.478
Petrol Gas Group, d.o.o.	4.850.000	4.850.000
Rodgas AD Bačka Topola	2.604.000	2.604.000
Cypet Oils Ltd.	2.150.906	2.150.906
Petrol Geoterm d.o.o.	1.968.928	-
Petrol Skladiščenje d.o.o.	794.951	794.951
Petrol Tehnologija, d.o.o.	755.579	755.579
Petrol-Trade Handelsges.m.b.H.	147.830	147.830
Petrol-Energetika DOOEL Skopje	25.000	5.000
Intrade - energija d.o.o. Sarajevo	0	-
Instalacija d.o.o.	-	64.841.412
Petrol VNC d.o.o.	-	114.834
IG Investicijski inženiring d.o.o.	-	1
Skupaj naložbe v odvisne družbe	293.746.174	364.715.239

Gibanje naložb v odvisne družbe

(v EUR)	Petrol d.d.	
	31. december 2013	31. december 2012
Stanje 1. januarja	364.715.239	298.499.439
Nove pridobitve	2.533.928	67.404.847
Priporjitev	(64.841.413)	0
Slabitev	(8.546.745)	(983.950)
Odtujitve	(114.834)	(205.097)
Stanje 31. decembra	293.746.174	364.715.239

Pomembnejše nove pridobitve naložb v odvisne družbe v letu 2013 so:

- nakup 100-odstotnega deleža v družbi Petrol Geoterm d.o.o. v višini 1.968.928 EUR,
- dokapitalizacija družbe Petrol d.o.o., Beograd, v višini 545.000 EUR.

Družba je v postopku preverjanja oslabilnosti sredstev ugotovila, da knjigovodska vrednost naložb v družbe Petrol d.o.o.,

Petrol Crna gora MNE d.o.o. in Beogas Invest d.o.o. presega pošteno vrednost in vrednost pri uporabi naložb. Zaradi tega je Družba naložbe slabila za 8.546.745 EUR. Za oceno vrednosti naložb je Družba uporabila model diskontiranih bodočih denarnih tokov. Vrednotenje temelji na podatkih o preteklem in predpostavkah o prihodnjem poslovanju družbe. V modelu je bila uporabljena zahtevana stopnja donosa v višini 10,3 do 10,9 odstotka in letna stopnja rasti preostalega prostega denarnega toka (reziduala) v višini 2 odstotka.

Odtujitev v višini 114.834 EUR se nanaša na prodajo 100-odstotnega deleža v družbi Petrol VNC d.o.o.

6.19 Naložbe v skupaj obvladovane družbe

Skupina meri naložbe v skupaj obvladovane družbe v skladu s kapitalsko metodo. Družba naložbe v skupaj obvladovane družbe meri po pošteni vrednosti. Več o usmeritvah

glede računovodske obravnave naložb v skupaj obvladovane družbe v Skupini je pojasnjeno v poglavju Pomembne računovodske usmeritve Skupine v pojasnilu 3a. Več o usmeritvah glede računovodske obravnave naložb v skupaj obvladovane družbe v Družbi je pojasnjeno v poglavju Pomembne računovodske usmeritve za Družbe v pojasnilu 4c za Družbo. Podrobnejši pregled sestave Skupine je prikazan v poglavju Podjetja v Skupini v poslovnem delu tega poročila.

Podatki o skupaj obvladovanih družbah na dan 31. 12. 2013:

Ime skupaj obvladovane družbe	Naslov skupaj obvladovane družbe	Dejavnost	Lastništvo in glasovalne pravice	
			31. december 2013	31. december 2012
Slovenija				
Gen-I, d.o.o. ¹	Cesta 4. julija 42, Krško, Slovenija	Trgovanje in prodaja električne energije	50 %	50 %
Geoenergo d.o.o.	Mlinska ulica 5, Lendava, Slovenija	Pridobivanje zemeljskega plina, nafte in plinskega kondenzata	50 %	50 %
Soenergetika d.o.o.	Stara cesta 3, Kranj, Slovenija	Oskrba z električno energijo, plinom in paro	25 %	25 %
Druge države				
Petrol-Oti-Slovenija L.L.C. ²	Prishtina Magjistralija, Priština, Kosovo	Maloprodaja in veleprodaja s tekočimi in plinskimi gorivi ter sorodnimi proizvodi	51 %	51 %
Petrol Slovenia Tirana Wholesale Sh.A. ³	Deshmoret e 4 Shkurtit Pll.26, Tirana, Albanija	Veleprodaja s tekočimi in plinskimi ter sorodnimi gorivi	55 %	55 %
Petrol Slovenia Tirana Distribution Sh.p.k ³	Deshmoret e 4 Shkurtit Pll.26, Tirana, Albanija	Maloprodaja s tekočimi in plinskimi gorivi	55 %	55 %
Petrol LPG d.o.o. Beograd ⁴	Patrijarha Dimitrija 12v, Beograd, Srbija	Prodaja utekočinjenega naftnega plina	51 %	-

1 Družba Gen-I, d.o.o., je v neposrednem lastništvu družbe IGES d.o.o.

2 Skupno upravljanje je določeno v družbeni pogodbi.

3 Družba je v postopku likvidacije.

4 Družba LPG d.o.o. Beograd je bila ustanovljena februarja 2013

Stanje naložb v skupaj obvladovane družbe

(v EUR)	Skupina Petrol		Petrol d.d.	
	31. december 2013	31. december 2012	31. december 2013	31. december 2012
Gen-I, d.o.o.	42.417.087	39.015.528	-	-
Petrol LPG d.o.o. Beograd	2.140.270	-	2.057.948	-
Petrol-Oti-Slovenija L.L.C.	1.567.916	1.476.886	676.000	2.176.000
Petrol Slovenia Tirana Wholesale Sh.A.	1.084.846	1.123.183	1.241.761	1.270.868
Soenergetika d.o.o.	427.032	298.762	1.778.500	1.229.250
Geoenergo d.o.o.	22.960	17.465	66.068	64.346
Skupaj naložbe v skupaj obvladovane družbe	47.660.111	41.931.824	5.820.277	4.740.464

Skupina Petrol

Gibanje naložb v skupaj obvladovane družbe

(v EUR)	Skupina Petrol	
	31. december 2013	31. december 2012
Stanje 1. januarja	41.931.824	37.964.476
Pripisani dobički	4.920.681	3.700.926
Prejete dividende	(1.443.355)	(1.000.000)
Nove pridobitve	2.332.644	1.266.422
Pripis sprememb v kapitalu skupaj obvladovanih družb	(81.683)	0
Stanje 31. decembra	47.660.111	41.931.824

Skupina je v letu 2013 skladno s kapitalsko metodo pripisala pripadajoče dele dobičkov v višini 4.920.681 EUR, ki jim je odštela prejete dividende iz dobičkov iz preteklih let v višini 1.443.355 EUR. Podrobneje sta postavki razloženi v razkritju 6.10.

Skupina je v letu 2013 z dokapitalizacijo povečala naložbo v družbo Petrol-Oti-Slovenija L.L.C. v višini 274.696 EUR in ustanovila družbo Petrol LPG d.o.o. Beograd z ustanovnim vložkom 2.057.948 EUR.

Pomembnejši zneski iz izkazov skupaj obvladovanih družb:

Leto 2012

(v EUR)	Sredstva	Obveznosti (dolgi)	Prihodki	Čisti poslovni izid	Čisti poslovni izid, ki pripada skupini Petrol
Skupina GEN-I, d.o.o.	228.783.845	182.141.994	1.560.222.530	8.203.527	4.101.764
Petrol Slovenia Tirana Wholesale Sh.A.	2.263.129	20.770	80.213	65.961	36.279
Petrol-Oti-Slovenija L.L.C.	20.089.354	8.207.778	10.752.673	(974.171)	(496.827)
Soenergetika d.o.o.	6.564.078	5.369.026	2.572.963	231.464	57.866
Geoenergo, d.o.o.	246.567	114.550	119.796	294	147

Leto 2013

(v EUR)	Sredstva	Obveznosti (dolgi)	Prihodki	Čisti poslovni izid	Čisti poslovni izid, ki pripada skupini Petrol
Skupina GEN-I, d.o.o.	245.607.528	188.909.250	1.280.708.089	9.747.610	4.873.805
Petrol Slovenia Tirana Wholesale Sh.A.	2.296.966	37.530	10.855	(1.871)	(1.029)
Petrol-Oti-Slovenija L.L.C.	22.532.830	7.414.910	16.088.581	(377.854)	(192.706)
Soenergetika d.o.o.	6.045.552	4.337.420	4.267.811	679.005	169.751
Geoenergo, d.o.o.	456.898	313.892	393.615	10.989	5.495
Petrol LPG d.o.o.	8.145.343	4.003.954	10.837.746	198.002	100.981

Petrol d.d., Ljubljana

Gibanje naložb v skupaj obvladovane družbe

(v EUR)	Petrol d.d.	
	31. december 2013	31. december 2012
Stanje 1. januarja	4.740.464	2.583.500
Nove pridobitve	2.332.644	1.282.990
Povečanje rezerv za pošteno vrednost	550.972	879.628
Zmanjšanje rezerv za pošteno vrednost	(231.116)	(5.654)
Oslabitev (učinek na izkaz poslovnega izida)	(1.572.687)	0
Stanje 31. decembra	5.820.277	4.740.464

Družba je v letu 2013 z dokapitalizacijo povečala naložbo v družbo Petrol-Oti-Slovenija L.L.C. v višini 274.696 EUR in ustanovila družbo Petrol LPG d.o.o. Beograd z ustanovnim vložkom 2.057.948 EUR.

L.L.C. pod njuno knjigovodsko vrednostjo, zaradi česar je naložbi slabila. Na podlagi vrednotenja je Družba ugotovila, da je poštena vrednost naložb v družbi Geoenergo d.o.o. in Soenergetika d.o.o. nad njihovo knjigovodsko vrednostjo, zaradi česar je naložbi krepila in ustrezno povečala rezerve za pošteno vrednost.

Vpliv merjenja po poštene vrednosti

Družba je na dan 31. 12. 2013 ocenila poštene vrednosti naložb v skupaj obvladovane družbe. Na podlagi vrednotenja je Družba ugotovila, da je poštena vrednost naložb v družbi Petrol Slovenia Tirana Wholesale Sh.A in Petrol-Oti-Slovenija

Metode, izbrane za oceno poštene vrednosti, in učinki vrednotenja naložb po poštene vrednosti na dan 31. 12. 2013 so prikazani v naslednji tabeli:

(v EUR)	%	Metoda vrednotenja	Vrednost pred vrednotenjem na dan 31. 12. 2013	Poštena vrednost na dan 31. 12. 2013	Vpliv vrednotenja (krepitev/ oslabitev)	Vpliv vrednotenja	
						Rezerva za pošteno vrednost	Poslovni izid tekočega obdobja
Petrol-Oti-Slovenija L.L.C.	51 %	metoda sedanje vrednosti pričakovanih prostih denarnih tokov	2.450.696	676.000	(1.774.696)	(202.009)	(1.572.687)
Petrol LPG d.o.o. Beograd	51 %	*	2.057.948	2.057.948	-	-	-
Petrol Slovenia Tirana Wholesale Sh.A.	55 %	**	1.270.868	1.241.761	(29.107)	(29.107)	0
Soenergetika d.o.o.	25 %	metoda sedanje vrednosti pričakovanih prostih denarnih tokov	1.229.250	1.778.500	549.250	549.250	0
Geoenergo, d.o.o.	50 %	**	64.346	66.068	1.722	1.722	0
Skupaj			7.073.108	5.820.277	(1.252.831)	319.856	(1.572.687)

* Poštena vrednost naložbe je na dan 31. 12. 2013 enaka ustanovnemu vložku v družbo.

** Poštena vrednost naložbe je enaka knjigovodski vrednosti deleža v lastniškem kapitalu družbe.

Opis predpostavk in metod vrednotenja naložb

Neodvisna ocena poštene vrednosti naložb v skupaj obvladovane družbe je pripravljena ob predpostavki delujočega podjetja in upoštevajoč vse razpoložljive podatke o poslovanju družb, ki so bili na voljo v času vrednotenja. Zaradi narave družb ne obstajajo opazni podatki o tržnih vrednostih. Posledično temelji vrednotenje predvsem na podatkih o preteklem in predpostavkah o prihodnjem poslovanju družbe. Vrednotenje upošteva vidik tržnega udeleženca. Metode vrednotenja so prilagojene naravi družb in razpoložljivim podatkom.

V primeru uporabe metod sedanje vrednosti pričakovanih denarnih tokov so bile uporabljene naslednje predpostavke:

- Zahtevana stopnja donosa je bila prilagojena specifičnim razmeram posamezne družbe, katere delež je bil ovrednoten, in njenega poslovnega okolja.

- Zahtevane stopnje donosa za družbe se gibljejo v razponu od 11,80 do 16,85 odstotka.
- Pri vrednotenju naložb so upoštevani diskonti za tržljivost, prilagojeni naravi posamezne družbe, v razponu od 0 do 5 odstotkov.
- Upoštevane letne stopnje rasti preostalega prostega denarnega toka (reziduala) se v primeru uporabljenih metod gibljejo v razponu od 1 do 2 odstotkov.

6.20 Naložbe v pridružene družbe

Naložbe v pridružene družbe Skupina meri v skladu s kapitalno metodo. Družba naložbe v pridružene družbe meri po poštenu vrednosti. Več o usmeritvah glede računovodske obravnave naložb v pridružene družbe je pojasnjeno v pojasnilu 3a za Skupino in v pojasnilu 4c za Družbo. Podrobnejši pregled sestave Skupine je prikazan v poglavju Podjetja v Skupini v poslovnem delu tega poročila.

Podatki o pridruženih družbah na dan 31. 12. 2013

Ime pridružene družbe	Naslov pridružene družbe	Dejavnost	Lastništvo in glasovalne pravice	
			31. december 2013	31. december 2012
Slovenija				
Geoplin d.o.o. Ljubljana	Cesta Ljubljanske brigade 11, Ljubljana, Slovenija	Prodaja in transport zemeljskega plina	31,98 %	31,98 %
Aquasystems d.o.o.	Dupleška 330, Maribor, Slovenija	Izgradnja in opravljanje storitev čiščenja industrijskih in komunalnih voda	26 %	26 %
Marche Gostinstvo d.o.o.	Notranjska c. 71, Logatec, Slovenija	Priprava jedil in pijače, prodaja trgovskega blaga in drugih storitev	25 %	25 %
Bio goriva d.o.o. - v stečaju	Grajski trg 21, Rače, Slovenija	Proizvodnja, trgovina in storitve	25 %	25 %

Stanje naložb v pridružene družbe

(v EUR)	Skupina Petrol		Petrol d.d.	
	31. december 2013	31. december 2012	31. december 2013	31. december 2012
Geoplin d.o.o. Ljubljana	98.334.812	96.471.857	114.068.000	124.700.000
Aquasystems d.o.o.	1.976.715	1.797.483	5.180.000	4.199.000
Marche Gostinstvo d.o.o.	536.013	538.315	2.348.000	2.336.000
Bio Goriva d.o.o.	0	0	0	0
Skupaj naložbe v pridružene družbe	100.847.540	98.807.655	121.596.000	131.235.000

Skupina Petrol**Gibanje naložb v pridružene družbe**

(v EUR)	Skupina Petrol	
	31. december 2013	31. december 2012
Stanje 1. januarja	98.807.655	99.406.712
Pripisani dobički/izgube	4.983.564	5.255.256
Prejete dividende	(3.047.672)	(5.542.018)
Pripis sprememb v kapitalu pridruženih družb	103.994	(312.296)
Stanje 31. decembra	100.847.540	98.807.655

Skupina v letu 2013 ni povečala deležev v obstoječih naložbah oz. vlagala v nove naložbe v pridružene družbe.

Skupina Petrol je v letu 2013 skladno s kapitalno metodo naložbam pripisala pripadajoče dele dobičkov in izgub v letu 2013 v višini 4.983.564 EUR ter od naložb odštela prejete

dividende v višini 3.047.672 EUR. Podrobneje so postavke razložene v razkritju 6.10.

Skladno s kapitalno metodo je Skupina pripoznala pripadajoči delež v kapitalu pridružene družbe Geoplin d.o.o. in posledično povečala naložbo za 103.994 EUR.

Pomembnejši zneski iz izkazov pridruženih družb:**Leto 2012**

(v EUR)	Sredstva	Obveznosti	Prihodki	Čisti poslovni izid	Čisti poslovni izid, ki pripada skupini Petrol
Skupina Geoplin	453.427.858	165.613.801	492.493.462	13.982.191	4.471.211
Aquasystems, d.o.o.	23.653.231	18.893.514	7.753.754	2.397.558	623.365
Marche Gostinstvo, d.o.o.	3.523.800	1.360.560	11.485.040	651.060	162.765
Bio goriva d.o.o.	22.257.655	24.133.564	3.578.601	(2.293.565)	(573.391)

Leto 2013

(v EUR)	Sredstva	Obveznosti	Prihodki	Čisti poslovni izid	Čisti poslovni izid, ki pripada skupini Petrol
Skupina Geoplin	480.142.390	185.097.275	364.287.860	12.133.600	3.880.070
Aquasystems, d.o.o.	23.072.669	16.891.116	7.893.819	2.689.808	699.350
Marche Gostinstvo, d.o.o.	3.497.350	1.343.270	11.392.250	641.850	160.463
Bio goriva d.o.o.	18.852.831	23.104.535	3.398.899	(2.244.546)	(561.137)

Petrol d.d., Ljubljana**Gibanje naložb v pridružene družbe**

(v EUR)	Petrol d.d.	
	31. december 2013	31. december 2012
Stanje 1. januarja	131.235.000	135.743.305
Povečanje rezerv za pošteno vrednost	993.000	691.695
Zmanjšanje rezerv za pošteno vrednost	(10.632.000)	(5.200.000)
Stanje 31. decembra	121.596.000	131.235.000

Družba v letu 2013 ni povečala deležev v obstoječih naložbah oz. vlagala v nove naložbe v pridružene družbe.

Vpliv merjenja po poštenu vrednosti

Družba je na dan 31. 12. 2013 ocenila poštene vrednosti naložb v pridružene družbe. Na podlagi vrednotenja je Družba ugotovila, da je poštena vrednost naložbe v družbo Geoplin d.o.o., Ljubljana pod njeno knjigovodsko vrednostjo, zaradi česar je Družba naložbo prevrednotila na ocenjeno pošteno vrednost in ustrezno zmanjšala rezerve za pošteno

vrednost. Na podlagi vrednotenja je Družba ugotovila, da je poštena vrednost naložb v družbi Aquasystems d.o.o. in Marche Gostinstvo d.o.o. nad njihovo knjigovodsko vrednostjo, zaradi česar je naložbi krepila in ustrezno povečala rezerve za pošteno vrednost.

Metode, izbrane za oceno poštene vrednosti, in učinki vrednotenja naložb po poštenu vrednosti na dan 31. 12. 2013 so prikazani v naslednji tabeli:

(v EUR)	%	Metoda vrednotenja	Vrednost pred vrednotenjem na dan 31. 12. 2013	Poštena vrednost na dan 31. 12. 2013	Vpliv vrednotenja (krepitev / oslabitev)	Vpliv vrednotenja	
						Rezerva za pošteno vrednost	Poslovni izid tekočega obdobja
Naložba v družbo							
Geoplin d.o.o. Ljubljana	31,98 %	metoda sedanje vrednosti pričakovanih prostih denarnih tokov in metoda primerljivih borznih cen	124.700.000	114.068.000	(10.632.000)	(10.632.000)	0
Aquasystems, d.o.o.	26 %	metoda sedanje vrednosti pričakovanih prostih denarnih tokov	4.199.000	5.180.000	981.000	981.000	0
Marche Gostinstvo, d.o.o.	25 %	metoda sedanje vrednosti pričakovanih prostih denarnih tokov	2.336.000	2.348.000	12.000	12.000	0
Bio goriva d.o.o.	25 %	metoda sedanje vrednosti pričakovanih prostih denarnih tokov	0	0	0	0	0
Skupaj			131.235.000	121.596.000	(9.639.000)	(9.639.000)	0

Opis predpostavk in metod vrednotenja naložb

Neodvisna ocena poštene vrednosti naložb v skupaj obvladovane družbe je pripravljena ob predpostavki delujočega podjetja in upoštevajoč vse razpoložljive podatke o poslovanju družb, ki so bili na voljo v času vrednotenja. Zaradi narave družb ne obstajajo opazni podatki o tržnih vrednostih. Posledično temelji vrednotenje predvsem na podatkih o preteklem in predpostavkah o prihodnjem poslovanju družbe. Vrednotenje upošteva vidik tržnega udeleženca. Metode vrednotenja so prilagojene naravi družb in razpoložljivim podatkom.

V primeru uporabe metod sedanje vrednosti pričakovanih denarnih tokov so bile uporabljene naslednje predpostavke:

- Zahtevana stopnja donosa je bila prilagojena specifičnim razmeram posamezne družbe, katere delež je bil ovrednoten, in njenega poslovnega okolja.
- Zahtevane stopnje donosa za družbe se gibljejo v razponu od 7,15 do 11,6 odstotka.
- Pri vrednotenju naložb so upoštevani diskonti za tržljivost v razponu od 0 do 10 odstotkov in diskonti za manjšinskega lastnika v razponu od 0 do 10.
- Upoštevane so letne stopnje rasti preostalega prostega denarnega toka (reziduala) v razponu od 0 do 2 odstotkov.

6.21 Za prodajo razpoložljiva finančna sredstva

Za prodajo razpoložljiva finančna sredstva predstavljajo naložbe v delnice in deleže družb in bank ter naložbe v

vzajemne sklade in obveznice. Ker večino za prodajo razpoložljivih sredstev predstavljajo finančna sredstva družbe Petrol d.d., Ljubljana, je podano le skupno razkritje za Skupino in Družbo.

Stanje za prodajo razpoložljivih sredstev

(v EUR)	Skupina Petrol		Petrol d.d.	
	31. december 2013	31. december 2012	31. december 2013	31. december 2012
Delnice podjetij	1.189.124	3.702.529	1.110.081	3.623.486
Delnice bank	235.841	2.544.301	235.841	2.544.301
Deleži podjetij	238.291	238.291	190.291	190.291
Obveznice in druga sredstva	2.903	2.903	0	0
Skupaj za prodajo razpoložljiva finančna sredstva	1.666.159	6.488.024	1.536.212	6.358.078

Gibanje za prodajo razpoložljivih sredstev

(v EUR)	Skupina Petrol		Petrol d.d.	
	31. december 2013	31. december 2012	31. december 2013	31. december 2012
Stanje 1. januarja	6.488.024	7.568.721	6.358.078	7.438.775
Nove pridobitve	0	2.500	0	2.500
Odtujitve	(4.821.865)	(86.362)	(4.821.865)	(86.362)
Oslabitev (učinek na izkaz poslovnega izida)	0	(996.835)	0	(996.835)
Stanje 31. decembra	1.666.159	6.488.024	1.536.212	6.358.078

Skupina Petrol in Petrol d.d., Ljubljana

Skupina/Družba je v letu 2013 prodala delnice Hit Alpine d.d. v višini 2.513.405 EUR in odtujila delnice NLB d.d. v višini 2.308.460 EUR zaradi izbrisa iz centralnega registra vrednostnih papirjev.

Za prodajo razpoložljiva finančna sredstva Skupine/Družbe so vrednotena po nabavni vrednosti, saj njihove poštene vrednosti zaradi pomembnega razpona ocen utemeljene poštene vrednosti ni mogoče zanesljivo oceniti.

6.22 Nekratkoročne finančne terjatve

Stanje nekratkoročnih finančnih terjatev

(v EUR)	Skupina Petrol		Petrol d.d.	
	31. december 2013	31. december 2012	31. december 2013	31. december 2012
Posojila in druge finančne terjatve	7.049.936	4.051.143	23.433.149	17.163.277
Terjatve iz finančnega najema	0	21.600	0	0
Skupaj nekratkoročne finančne terjatve	7.049.936	4.072.743	23.433.149	17.163.277

Skupina Petrol

Največja postavka med nekratkoročnimi finančnimi terjatvami Skupine je posojilo, dano skupaj obvladovani družbi Petrol-Oti-Slovenija L.L.C, v višini 2.747.033 EUR. Druga

večja postavka med nekratkoročnimi finančnimi terjatvami je posojilo iz naslova prodaje delnic v višini 2.069.280 EUR in posojila, za dobavljeno blago v višini 829.856 EUR.

Gibanje nekratkoročnih finančnih terjatev

(v EUR)	Skupina Petrol	
	31. december 2013	31. december 2012
Stanje terjatev 1. januarja	4.072.743	2.924.920
Nova posojila	6.438.820	4.726.149
Vračilo posojil	(1.755.791)	(205.821)
Prenos na kratkoročne finančne terjatve	(1.701.922)	(3.368.320)
Tečajne razlike	(3.914)	(4.185)
Stanje terjatev 31. decembra	7.049.936	4.072.743

Petrol d.d., Ljubljana

Nekratkoročne finančne terjatve v višini 23.433.149 EUR so sestavljene iz nekratkoročnih finančnih terjatev do družb v skupini v višini 20.334.246 EUR in nekratkoročnih finančnih terjatev do drugih v višini 3.098.903 EUR. Nekratkoročne finančne terjatve do drugih predstavljajo posojilo iz naslova

prodaje delnic v višini 2.069.280 EUR, posojila za dobavljeno blago v višini 829.856 EUR in stanovanjska posojila, dana zaposlencem Družbe, v višini 122.870 EUR. Nekratkoročne finančne terjatve do družb v Skupini so prikazane v tabeli v nadaljevanju.

(v EUR)	Petrol d.d.	
	31. december 2013	31. december 2012
Nekratkoročne finančne terjatve do družb v Skupini		
Intrade Energija d.o.o.	8.453.950	-
Eltec Petrol d.o.o.	5.734.300	3.040.000
Petrol-Oti-Slovenija L.L.C.	2.747.033	1.741.038
Petrol Energetika d.o.o.	2.599.884	3.681.527
Petrol Plin d.o.o.	437.500	562.500
IGES d.o.o.	361.579	7.066.890
Skupaj	20.334.246	16.091.955

Gibanje nekratkoročnih finančnih terjatev

(v EUR)	Petrol d.d.	
	31. december 2013	31. december 2012
Stanje terjatev 1. januarja	17.163.277	8.104.316
Nove pridobitve zaradi pripojitve družbe	13.171.896	0
Nova posojila	8.116.888	17.985.919
Vračilo posojil	(10.337.836)	(4.205.643)
Prenos na kratkoročne finančne terjatve	(4.681.076)	(4.721.315)
Stanje terjatev 31. decembra	23.433.149	17.163.277

6.23 Nekratkoročne poslovne terjatve

Ker večino nekratkoročnih poslovnih terjatev predstavljajo terjatve družbe Petrol d.d., Ljubljana, je podano le skupno razkritje za Skupino in Družbo.

(v EUR)	Skupina Petrol		Petrol d.d.	
	31. december 2013	31. december 2012	31. december 2013	31. december 2012
Terjatve do družb	1.426.404	1.566.383	1.426.404	1.426.404
Popravek vrednosti terjatev do družb	(1.426.404)	(1.426.404)	(1.426.404)	(1.426.404)
Terjatve do občin	184.304	417.920	184.304	417.920
Druge terjatve	1.215.302	102.344	1.215.302	102.344
Skupaj nekratkoročne poslovne terjatve	1.399.606	660.243	1.399.606	520.264

Skupina Petrol in Petrol d.d., Ljubljana

Nekratkoročne poslovne terjatve do družb v višini 1.426.404 EUR predstavljajo terjatve do skupaj obvladovane družbe Geoenergo d.o.o. Terjatev izhaja iz dolgoročno danih sredstev za sanacijo družbe Nafta Lendava, d.o.o., ki jih je bila družba Petrol d.d., Ljubljana, dolžna zagotoviti na podlagi sporazuma, sklenjenega z vlado Republike Slovenije. Ker je

vračilo dolgoročne poslovne terjatve odvisno od doseganja in izplačila dobička družbe Geoenergo d.o.o., je oblikovan popravek vrednosti za celotno terjatev. Nekratkoročne poslovne terjatve do drugih se nanašajo na terjatve iz naslova nakupa poslovnega deleža družbe Beogas Invest d.o.o. v višini 1.129.412 EUR.

6.24 Zaloge

(v EUR)	Skupina Petrol		Petrol d.d.	
	31. december 2013	31. december 2012	31. december 2013	31. december 2012
Zaloga rezervnih delov in materiala	2.212.365	1.752.859	88.319	49.730
Trgovsko blago:	150.162.025	157.938.415	131.088.107	138.875.784
- gorivo	118.184.463	125.928.385	103.424.277	111.622.998
- drugi proizvodi iz nafte	5.503.696	6.056.724	4.920.310	5.455.759
- drugo trgovsko blago	26.473.866	25.953.306	22.743.520	21.797.027
Skupaj zaloge	152.374.390	159.691.274	131.176.426	138.925.514

Skupina Petrol in Petrol d.d., Ljubljana

Skupina/Družba med svojimi zalogami nima zalog, zastavljenih kot jamstvo za obveznosti.

Skupina/Družba je na dan 31. 12. 2013 preverila vrednost zalog blaga in ugotovila, da je čista iztržljiva vrednost zalog višja od nabavne vrednosti blaga, zato v letu 2013 zalog ni slabila.

6.25 Kratkoročne finančne terjatve

(v EUR)	Skupina Petrol		Petrol d.d.	
	31. december 2013	31. december 2012	31. december 2013	31. december 2012
Dana posojila	12.098.570	10.341.704	11.429.977	9.277.755
Popravek vrednosti danih posojil	(855.510)	(1.341.714)	(2.091.589)	(611.438)
Vezani depoziti pri bankah od 3 mesecev do 1 leta	4.032.638	47.393	3.490.287	0
Terjatve za obresti	475.551	141.484	2.524.487	523.356
Popravek vrednosti terjatev za obresti	(31.708)	(30.386)	(1.144.818)	(27.943)
Terjatve iz naslova finančnega najema	25.975	353	25.975	0
Skupaj kratkoročne finančne terjatve	15.745.516	9.158.834	14.234.319	9.161.730

Skupina Petrol

Med danimi posojili so poleg posojil družbe Petrol d.d., Ljubljana, drugim v višini 3.206.209 EUR (pojasnjeno v razkritju za Družbo) in posojil skupaj obvladovanim družbam Petrol-Oti-Slovenija L.L.C v višini 1.058.895 EUR in Petrol LPG d.o.o. v višini 1.749.556 EUR še kratkoročna posojila drugim družbam v višini 6.083.910 EUR, predvsem za poravnava dobavljenega blaga.

Petrol d.d., Ljubljana

Kratkoročno dana posojila družbam v višini 11.429.977 EUR obsegajo kratkoročni del posojil odvisnim družbam v skupni višini 8.223.768 EUR in kratkoročna posojila drugim v višini 3.206.209 EUR. Kratkoročna posojila odvisnim družbam v Skupini so prikazana v nadaljevanju.

(v EUR)	Petrol d.d.	
	31. december 2013	31. december 2012
Dana posojila družbam v Skupini		
Intrade Energija d.o.o.	3.499.032	0
Petrol LPG d.o.o.	1.740.000	0
Petrol Energetika d.o.o.	1.081.644	1.081.644
Petrol-Oti-Slovenija L.L.C.	996.879	715.688
Eltec Petrol d.o.o.	556.200	0
Petrol Plin d.o.o.	176.013	737.200
Petrol Geoterm d.o.o.	174.000	0
IGES d.o.o.	0	4.012.500
Skupaj	8.223.768	6.547.032

Kratkoročna posojila do drugih v višini 3.206.209 EUR predstavljajo posojila družbam za poravnava dobavljenega blaga v višini 1.475.166 EUR, posojilo iz naslova prodaje delnic v višini 776.059 EUR, posojila avtoprevoznikom za nakup vozil v višini 209.083 EUR in druga posojila v višini 745.901 EUR.

6.26 Kratkoročne poslovne terjatve

(v EUR)	Skupina Petrol		Petrol d.d.	
	31. december 2013	31. december 2012	31. december 2013	31. december 2012
Terjatve do kupcev	401.340.661	375.419.748	300.193.633	283.554.812
Popravek vrednosti terjatev do kupcev	(47.394.331)	(42.653.537)	(27.701.515)	(25.525.701)
Poslovne terjatve do državnih in drugih institucij	18.699.595	15.013.946	13.374.052	6.729.413
Poslovne terjatve za obresti	3.282.419	2.438.128	3.871.702	2.532.467
Popravek vrednosti terjatev za obresti	(1.919.460)	(1.679.878)	(1.452.559)	(1.313.180)
Terjatve do zavarovalnic zaradi škodnih primerov	312.256	291.262	103.847	129.197
Druge poslovne terjatve	2.377.271	3.286.403	1.550.320	99.453
Popravek vrednosti drugih terjatev	(152.910)	0	0	0
Skupaj kratkoročne poslovne terjatve	376.545.501	352.116.072	289.939.480	266.206.461

6.27 Finančna sredstva po pošteni vrednosti preko poslovnega izida

Ker vsa finančna sredstva po pošteni vrednosti preko poslovnega izida pripadajo družbi Petrol d.d., Ljubljana, je podano le skupno razkritje za Skupino in Družbo.

(v EUR)	Skupina Petrol		Petrol d.d.	
	31. december 2013	31. december 2012	31. december 2013	31. december 2012
Finančna sredstva v upravljanju	1.434.401	1.312.055	1.434.401	1.312.055
Sredstva iz naslova blagovnih zamenjav	153.629	212.233	153.629	212.233
Sredstva iz naslova rokovnih poslov	0	77.791	0	77.791
Skupaj finančna sredstva po pošteni vrednosti preko poslovnega izida	1.588.030	1.602.079	1.588.030	1.602.079

Skupina Petrol in Petrol d.d., Ljubljana

Finančna sredstva v upravljanju v višini 1.434.401 EUR predstavljajo denarna sredstva naložena v finančne instrumente z namenom ustvarjanja donosa ob sprejeti razpršitvi tveganja v okviru sklenjene pogodbe o gospodarjenju s finančnimi instrumenti. Finančna sredstva so nad dan 31. 12. 2013 ovrednotena po tržnih cenah v portfelju vsebovanih finančnih instrumentov.

Finančna sredstva iz naslova blagovnih zamenjav v višini 153.629 EUR predstavljajo poštene vrednosti odprtih pogodb blagovnih zamenjav za nabavo naftnih proizvodov na dan 31. 12. 2013. Vsa zgoraj navedena finančna sredstva, ki izhajajo iz izvedenih finančnih instrumentov, je potrebno brati v povezavi z odprtimi pogodbami, prikazanimi med finančnimi obveznostmi v razkritju 6.34.

6.28 Predujmi in druga sredstva

(v EUR)	Skupina Petrol		Petrol d.d.	
	31. december 2013	31. december 2012	31. december 2013	31. december 2012
Predujmi	6.490.678	5.162.784	3.901.888	2.292.113
Nezaračunane storitve in blago	568.150	1.601.421	770.947	1.424.472
Vnaprej plačane zavarovalne premije	747.999	610.366	522.266	432.503
Vnaprej plačane članarine, strokovna literatura ipd.	810.959	527.764	801.060	526.035
Nezaračunani zemeljski plin in UNP	510.306	328.812	510.306	328.812
Drugi odloženi stroški in drugi nezaračunani prihodki	1.173.366	851.179	227.214	229.629
Skupaj predujmi in druga sredstva	10.301.458	9.082.326	6.733.681	5.233.564

6.29 Denar in denarni ustrezniki

(v EUR)	Skupina Petrol		Petrol d.d.	
	31. december 2013	31. december 2012	31. december 2013	31. december 2012
Gotovina	196.943	166.092	0	0
Denar v bankah	25.976.136	17.465.992	17.027.806	6.859.564
Kratkoročni depoziti do 3 mesecev	43.569.650	19.993.375	39.379.228	21.953.690
Skupaj denar in denarni ustrezniki	69.742.729	37.625.459	56.407.034	28.813.254

6.30 Kapital

Vpoklicani kapital

Osnovni kapital Družbe v znesku 52.240.977 EUR je razdeljen na 2.086.301 navadnih delnic, katerih nominalna vrednost je 25,04 EUR. Vse delnice so v celoti vplačane. Na Ljubljanski borzi kotira vseh 2.086.301 navadnih delnic z oznako PETG. Borzna cena ene delnice na dan 31. 12. 2013 znaša 218 EUR. Knjigovodska vrednost delnice na dan 31. 12. 2013 znaša 196,22 EUR.

Kapitalske rezerve

Kapitalske rezerve se smejo uporabiti pod pogoji in za namene, ki jih določa zakon. V letu 2013 ni bilo gibanj v kapitalskih rezervah.

Rezerve iz dobička

- Zakonske rezerve in druge rezerve iz dobička

Zakonske in druge rezerve iz dobička so zneski, ki so namensko zadržani iz dobička iz predhodnih let, predvsem za poravnavo potencialnih prihodnjih izgub. Nadzorni svet Družbe je na predlog uprave Družbe pri sprejemu letnega poročila iz zneska čistega dobička oblikoval druge rezerve iz dobička v skladu z 230. členom ZGD-1 v višini 17.743.603 EUR ter izplačal dividende v višini 3.372.642 EUR.

- Lastne delnice in rezerve za lastne delnice
Če matična družba oziroma njene odvisne družbe kupijo lastniški delež v matični družbi, se plačani znesek vključno s transakcijskimi stroški brez davka odšteje od celotnega kapitala kot lastne delnice, vse dokler se te delnice ne umaknejo, ponovno izdajo ali prodajo. Če se lastne delnice pozneje odprodajo ali ponovno izdajo, se vsa prejeta plačila brez transakcijskih stroškov in povezanih davčnih učinkov vključijo v lastniški kapital.

Prikaz nakupov in prodaj lastnih delnic

	Število delnic	Nabavna vrednost (v EUR)*
Skupaj nakupi v letih 1997–1999	36.142	3.640.782
Prodaje po letih		
Izplačilo nagrad v letu 1997	(1.144)	(104.848)
Izplačilo nagrad v letu 1998	(1.092)	(98.136)
Izplačilo nagrad v letu 1999	(715)	(62.189)
Izplačilo nagrad v letu 2000	(1.287)	(119.609)
Izplačilo nagrad v letu 2001	(1.122)	(95.252)
Izplačilo nagrad v letu 2002	(1.830)	(158.256)
Izplačilo nagrad v letu 2003	(1.603)	(138.625)
Izplačilo nagrad v letu 2004	(1.044)	(90.284)
Izplačilo nagrad v letu 2005	(144)	(15.183)
Izplačilo nagrad v letu 2006	(403)	(42.492)
Izplačilo nagrad v letu 2007	(731)	(77.077)
Izplačilo nagrad v letu 2008	(324)	(34.162)
Skupaj prodaje v letih 1997–2013	(11.439)	(1.036.113)
Lastne delnice na dan 31. 12. 2013	24.703	2.604.670

*Podatki so preračunani iz SIT v EUR po paritetnem tečaju 239,64

V letu 2013 ni bilo sprememb v številu lastnih delnic. Družba ima na dan 31. 12. 2013 v lasti 24.703 lastnih delnic. Tržna vrednost odkupljenih lastnih delnic na isti dan znaša 5.385.254 EUR.

Druge rezerve

Druge rezerve so sestavljene iz rezerv iz naslova prevrednotenja (Skupina), rezerve za pošteno vrednost in rezerve za varovanje pred tveganjem. Spremembe v postavkah naštetih drugih rezerv v letu 2013 so podrobneje predstavljene v razkritju 6.14.

Rezerve za pošteno vrednost se nanašajo na rezerve za pošteno vrednost pridružene družbe Geoplin d.o.o. v višini 57.010.437 EUR, rezerve, nastale pri pripojitvi družbe Instalacije d.o.o., v višini 40.513.851 EUR, rezerve za pošteno vrednost pridružene družbe Aquasystems d.o.o. v višini 3.741.409 EUR in druge rezerve za pošteno vrednost pridruženih in skupaj obvladovanih družb v višini 3.554.343 EUR.

Bilančni dobiček 2013

(v EUR)	Petrol d.d.	
	31. december 2013	31. december 2012
Obvezna uporaba čistega dobička		
Čisti poslovni izid	30.195.459	34.486.677
Čisti dobiček po obvezni uporabi	30.195.459	34.486.677
Oblikovanje drugih rezerv iz dobička	15.097.730	17.243.338
Ugotovitev bilančnega dobička		
Čisti dobiček	15.097.730	17.243.338
Druge rezerve iz dobička	5.765.281	3.372.642
Bilančni dobiček	20.863.010	20.615.980

Nadzorni svet Družbe je na predlog uprave Družbe pri sprejemu letnega poročila iz zneska čistega dobička oblikoval druge rezerve iz dobička v skladu z 230. členom ZGD-1.

Končne dividende za leto, ki se je končalo 31. 12. 2013, še niso bile predlagane in jih lastniki na skupščini še niso potrdili, zato v teh računovodskih izkazih niso vključene med obveznosti.

Bilančni dobiček

Uporaba bilančnega dobička 2012

Delničarji so na 23. skupščini delniške družbe Petrol d.d., Ljubljana, dne 4. 4. 2013 sprejeli naslednji sklep o uporabi bilančnega dobička:

Na predlog uprave in nadzornega sveta se ugotovljeni bilančni dobiček poslovnega leta 2012, ki znaša 20.615.980,00 EUR, v skladu z določbami 230., 282. in 293. člena Zakona o gospodarskih družbah (ZGD-1) uporabi:

- za izplačilo dividend v bruto vrednosti 10,00 EUR na delnico oz. v celotnem znesku 20.615.980 EUR (lastne delnice niso udeležene).

Za izplačilo dividend se uporabijo čisti poslovni izid leta 2012 in druge rezerve iz dobička.

V letu 2013 je Družba izplačala dividende za leto 2012 v višini 20.512.100 EUR in dividende iz preteklih let v višini 21.339 EUR.

6.31 Rezervacije za zasluzke zaposlencev

Rezervacije za zasluzke zaposlenih sestavljajo rezervacije za odpravnine ob upokojitvi in jubilejne nagrade. Rezervacije so oblikovane v višini ocenjenih prihodnih izplačil za odpravnine in jubilejne nagrade, diskontiranih na konec poročevalskega obdobja. Izračun je narejen za vsakega zaposlenega tako, da upošteva stroške odpravnin ob upokojitvi in stroške vseh pričakovanih jubilejnih nagrad do upokojitve.

Poslovodstvo meni, da se dejavniki pri oceni rezervacij za jubilejne nagrade in odpravnine glede na preteklo leto niso bistveno spremenili, zaradi česar ocenjujejo, da je vrednost rezervacij za jubilejne nagrade in odpravnine, izračunana na podlagi aktuarskega modela na dan 31. 12. 2012, primerna osnova za pripoznanje rezervacij na dan 31. 12. 2013.

(v EUR)	Skupina Petrol		Petrol d.d.	
	31. december 2013	31. december 2012	31. december 2013	31. december 2012
Odpravnine ob upokojitvi	2.680.898	2.569.148	1.535.302	1.349.174
Jubilejne nagrade	2.076.661	2.061.274	1.036.954	1.007.254
Skupaj rezervacije	4.757.559	4.630.422	2.572.256	2.356.428

Skupina Petrol

Gibanje rezervacij za zasluzke zaposlencev

(v EUR)	Skupina Petrol		
	Odpravnine	Jubilejne nagrade	Skupaj
Stanje 1. januarja 2012	2.199.103	2.015.995	4.215.098
Novo oblikovanje	455.591	219.714	675.305
Poraba	(33.290)	(164.514)	(197.804)
Odprava	(21.634)	(3.641)	(25.275)
Odprava zaradi prodaje družbe	(28.789)	(5.205)	(33.994)
Tečajne razlike	(1.833)	(1.075)	(2.908)
Stanje 31. decembra 2012	2.569.148	2.061.274	4.630.422
Novo oblikovanje	54.206	178.636	232.842
Nove pridobitve zaradi pripojitve družbe	123.134	21.647	144.781
Poraba	(54.206)	(178.636)	(232.842)
Odprava	(1.339)	0	(1.339)
Odprava zaradi prodaje družbe	(9.386)	(5.047)	(14.433)
Tečajne razlike	(659)	(1.213)	(1.872)
Stanje 31. decembra 2013	2.680.898	2.076.661	4.757.559

Pri izračunu rezervacij za zasluzke zaposlencev v družbah v Sloveniji, na Hrvaškem in v Federaciji Bosne in Hercegovine je bila uporabljena krivulja donosnosti, ki je določena na podlagi donosnosti podjetniških obveznic (BBB) evroobmočja. Za izračun rezervacij zaposlencev v družbah v Srbiji je bila uporabljena donosnost v višini 7,65 odstotka. Model za rezervacije družb v Sloveniji predvideva rast plač v višini 2,20 odstotka v letu 2013, 2,80 odstotka v letu 2014 in 2,50 odstotka od leta 2015 naprej. Za rezervacije družb na Hrvaškem predvideva 4,5-odstotno rast. Za rezervacije družbe v Federaciji Bosne in Hercegovine se predvideva rast plač v

višini 2,10 odstotka v letu 2013, 2,20 odstotka v letu 2014 in 2,80 odstotka od leta 2015 naprej. Za rezervacije družb v Srbiji se predvideva rast plač v višini 7,55 odstotka v letu 2013, 4,59 odstotka v letu 2014 in 4,00 odstotka od leta 2015 naprej.

Družba Petrol d.d., Ljubljana

Gibanje rezervacij za zasluzke zaposlencev

(v EUR)	Petrol d.d.		
	Odpravnine	Jubilejne nagrade	Skupaj
Stanje 1. januarja 2012	1.085.599	980.944	2.066.543
Novo oblikovanje	270.834	111.099	381.933
Poraba	(7.259)	(84.789)	(92.048)
Stanje 31. decembra 2012	1.349.174	1.007.254	2.356.428
Novo oblikovanje	6.289	102.384	108.673
Nove pridobitve zaradi pripojitve družbe	186.128	29.700	215.828
Poraba	(6.289)	(102.384)	(108.673)
Stanje 31. decembra 2013	1.535.302	1.036.954	2.572.256

Pri izračunu rezervacij za zasluzke zaposlencev je bila uporabljena krivulja donosnosti, ki je določena na podlagi donosnosti podjetniških obveznic (BBB) evroobmočja. Model

predvideva rast plač v višini 2,20 odstotka v letu 2013, 2,80 odstotka v letu 2014 in 2,50 odstotka od leta 2015 naprej.

6.32 Druge rezervacije

(v EUR)	Skupina Petrol		Petrol d.d.	
	31. december 2013	31. december 2012	31. december 2013	31. december 2012
Rezervacije za zasluzke zaposlencev pri upravljalcih	2.524.862	2.564.121	2.524.862	2.524.862
Druge rezervacije	1.071.850	46.549	0	0
Skupaj rezervacije	3.596.712	2.610.670	2.524.862	2.524.862

Skupina Petrol in Petrol d.d., Ljubljana

Druge rezervacije predstavljajo predvsem rezervacije za zasluzke zaposlenih pri upravljalcih bencinskih servisov

skupine Petrol. Izračun dolgoročnih rezervacij za zasluzke zaposlencev pri upravljalcih bencinskih servisov je enak kot izračun za zasluzke zaposlenih, opisan v razkritju 6.31.

6.33 Dolgoročno odloženi prihodki

(v EUR)	Skupina Petrol		Petrol d.d.	
	31. december 2013	31. december 2012	31. december 2013	31. december 2012
Dolgoročno odloženi prihodki ekoloških sredstev	6.490.127	8.102.453	6.490.127	7.958.538
Dolgoročno odloženi prihodki iz plinskih priključkov	2.675.054	2.696.850	2.241.274	2.249.769
Dolgoročno odloženi prihodki iz prejetih donacij	42.782	57.740	42.782	57.741
Drugo dolgoročno odloženi prihodki	19.370	2.856	19.370	0
Skupaj	9.227.333	10.859.899	8.793.553	10.266.047

Dolgoročno odloženi prihodki ekoloških sredstev predstavljajo razmejene prihodke družbe Petrol d.d., Ljubljana, iz naslova odobrenih sredstev za ekološko sanacijo bencinskih servisov, avtocistern, skladišč in sanacijo odlagalnišča gudrona v Pesniškem Dvoru. Ekološka sredstva so bila odobrena z odločbo ministrstva za okolje in prostor v okviru lastninskega preoblikovanja družbe Petrol d.d., Ljubljana, in so bila kot taka prikazana v otvoritvenih izkazih družbe Petrol

d.d., Ljubljana, na dan 1. 1. 1993, pripravljenih v skladu s predpisi o lastninskem preoblikovanju podjetij.

Dolgoročno odloženi prihodki iz naslova plinskih priključkov oz. priključnin na plinsko omrežje so na dobo koncesije razmejeni prihodki, ki jih Skupina/Družba razmejuje na dobo koncesije.

Skupina Petrol

Gibanje odloženih prihodkov

(v EUR)	Dolgoročno odloženi prihodki ekoloških sredstev	Dolgoročno odloženi prihodki iz plinskih priključkov	Dolgoročno odloženi prihodki iz prejetih donacij	Drugi dolgoročno odloženi prihodki	Skupaj
Stanje 1. januarja 2012	10.315.826	2.718.969	107.354	6.665	13.148.814
Povečanje	0	229.254	0	0	229.254
Zmanjšanje	(2.213.373)	(251.373)	(49.614)	(3.809)	(2.518.169)
Stanje 31. decembra 2012	8.102.453	2.696.850	57.740	2.856	10.859.899
Povečanje	0	235.444	0	19.370	254.814
Zmanjšanje	(1.612.326)	(257.240)	(14.958)	(2.856)	(1.887.380)
Stanje 31. decembra 2013	6.490.127	2.675.054	42.782	19.370	9.227.333

Dolgoročno odloženi prihodki ekoloških sredstev so se v letu zmanjšali skladno z obračunano amortizacijo ekoloških sredstev za 1.612.326 EUR.

Povečanje dolgoročno odloženih prihodkov iz naslova plinskih priključkov v letu 2013 predstavljajo na novo pridobljeni priključki, zmanjšanje pa predstavlja prenos v prihodke glede na del, ki zapade v tekočem letu.

Družba Petrol d.d., Ljubljana

Gibanje odloženih prihodkov

(v EUR)	Dolgoročno odloženi prihodki ekoloških sredstev	Dolgoročno odloženi prihodki iz plinskih priključkov	Dolgoročno odloženi prihodki iz prejetih donacij	Drugi dolgoročno odloženi prihodki	Skupaj
Stanje 1. januarja 2012	10.315.827	2.261.312	107.354	0	12.684.493
Povečanje	0	217.238	0	0	217.238
Zmanjšanje	(2.357.289)	(228.781)	(49.613)	0	(2.635.684)
Stanje 31. decembra 2012	7.958.538	2.249.769	57.741	0	10.266.047
Novo pridobitve zaradi pripojitve družbe	143.916	0	0	0	143.916
Povečanje	0	225.806	0	19.370	245.176
Zmanjšanje	(1.612.326)	(234.301)	(14.959)	0	(1.861.586)
Stanje 31. decembra 2013	6.490.128	2.241.274	42.782	19.370	8.793.553

Dolgoročno odloženi prihodki ekoloških sredstev in dolgoročno odloženi prihodki iz naslova plinskih priključkov so podrobneje pojasnjeni v razkritju za Skupino.

6.34 Finančne obveznosti

(v EUR)	Skupina Petrol		Petrol d.d.	
	31. december 2013	31. december 2012	31. december 2013	31. december 2012
Kratkoročne finančne obveznosti				
Bančna posojila	118.553.994	146.137.252	108.318.321	127.820.164
Izdani komercialni zapisi	55.564.320	45.433.386	55.564.320	45.433.386
Obveznosti do bank iz naslova zamenjave obrestnih mer	3.147.251	6.924.728	2.280.726	5.434.351
Obveznosti do bank iz naslova rokovnih poslov	1.103.610	709.985	1.103.610	709.985
Obveznosti iz naslova blagovnih zamenjav	338.584	19.953	325.817	19.953
Obveznosti iz naslova finančnega najema	754.812	706.614	64.568	0
Izdane obveznice	50.000.000	0	50.000.000	0
Druga posojila in finančne obveznosti	13.705.113	3.961.138	62.728.030	20.786.808
	243.167.684	203.893.056	280.385.392	200.204.647
Nekratkoročne finančne obveznosti				
Bančna posojila	291.111.549	311.207.363	191.452.185	222.167.893
Izdane obveznice	62.956.395	112.941.032	62.956.395	112.941.032
Obveznosti iz naslova finančnega najema	2.715.198	3.868.097	88.150	0
Posojila, prejeta od drugih družb	391.061	1.675.912	0	0
	357.174.203	429.692.404	254.496.730	335.108.925
Skupaj finančne obveznosti	600.341.887	633.585.460	534.882.122	535.313.572

Skupina Petrol

Finančne obveznosti so brez stvarnih jamstev, razen obveznosti iz naslova finančnega najema, katere je Skupina pridobila s poslovnimi združitvami.

Povprečna obrestna mera za kratkoročne in dolgoročne vire financiranja (z vključenimi obrestnimi zavarovanji) je za leto 2013 4,52 odstotka p.a. (2012: 4,54 odstotka p.a.).

Izdani komercialni zapisi

Obveznosti za komercialne zapise v višini 55.564.320 EUR se nanašajo na 6-mesečne komercialne zapise z oznako PEK04, katere je družba Petrol d.d., Ljubljana, izdala 23. 9. 2013. Skupna nominalna vrednost komercialnih zapisov znaša 56.000.000 EUR in obsega 56.000 apoenov po 1.000,00 EUR. Obrestna mera komercialnega zapisa znaša 3,40 % letno. Komercialni zapis je diskontni vrednostni papir. Obresti so obračunane vnaprej ter se ob vplačilu komercialnega zapisa odštejejo v obliki diskonta od nominalne vrednosti komercialnega zapisa. Obveznosti iz naslova komercialnega zapisa dospevajo v plačilo dne 24. 3. 2014. S komercialnimi zapisi se trguje na Ljubljanski borzi.

Izvedeni finančni instrumenti

Obveznosti do bank iz naslova zamenjave obrestnih mer v višini 3.147.251 EUR predstavljajo ocenjene poštene vrednosti odprtih pogodb za varovanje obrestnega tveganja na

dan 31. 12. 2013. Obveznosti iz naslova rokovnih poslov za nakup valute ameriški dolar v višini 1.103.610 EUR predstavljajo poštene vrednosti odprtih rokovnih pogodb na dan 31. 12. 2013. Obveznosti iz naslova blagovnih zamenjav v višini 338.584 EUR predstavljajo poštene vrednosti odprtih pogodb blagovnih zamenjav za nabavo naftnih proizvodov na dan 31. 12. 2013. Navedene finančne obveznosti, ki izhajajo iz izvedenih finančnih instrumentov, je potrebno brati v povezavi z odprtimi pogodbami, prikazanimi med finančnimi terjatvami v razkritju 6.27.

Izdane obveznice

Obveznosti zaradi izdanih obveznosti se nanašajo na tri serije izdanih obveznic družbe Petrol d.d., Ljubljana, z uradnimi nazivi PET1, PET2 in PET 3.

PET1 obveznice je družba Petrol d.d., Ljubljana, izdala v letu 2009. Skupna nominalna vrednosti izdanih obveznic je 50.000.000 EUR. Celotna izdaja obveznic obsega 50.000 apoenov po 1.000 EUR. Datum dospelja obveznice je 29. 6. 2014. Obrestna mera obveznic je nespremenljiva in znaša 7,57 odstotka letno. Obresti dospevajo v plačilo polletno za nazaj. Nominalna vrednost glavnice dospe v izplačilo v celoti v enkratnem znesku ob dospelju obveznice dne 29. 6. 2014. Z obveznicami se trguje na Ljubljanski borzi. Obveznost za obveznice PET1 znaša na dan 31. 12. 2013 50.010.236 EUR.

PET2 obveznice je družba Petrol d.d., Ljubljana, izdala v letu 2011. Skupna nominalna vrednost izdanih obveznic je 33.000.000 EUR. Celotna izdaja obveznic obsega 33.000 apoenov po 1.000 EUR. Datum dospelja obveznice je 20. 12. 2016. Obrestna mera obveznic je nespremenljiva in znaša 6,75 odstotka letno. Obresti dospevajo v plačilo letno za nazaj. Nominalna vrednost glavnice dospe v izplačilo v celoti v enkratnem znesku ob dospelju obveznice dne 20. 12. 2016. V letu 2013 je Družba obveznice uvrstila v trgovanje na Ljubljanski borzi. Obveznost za obveznice PET2 znaša na dan 31. 12. 2013 32.882.684 EUR.

PET3 obveznice je družba Petrol d.d., Ljubljana, izdala v letu 2012. Skupna nominalna vrednost izdanih obveznic je 30.000.000 EUR. Celotna izdaja obveznic obsega 30.000 apoenov po 1.000 EUR. Datum dospelja obveznice je 7. 12. 2017. Obrestna mera obveznic je nespremenljiva in znaša 6,00 odstotka letno. Obresti dospevajo v plačilo letno za nazaj. Nominalna vrednost glavnice dospe v izplačilo v celoti v enkratnem znesku ob dospelju obveznice dne 7. 12. 2017. Obveznost za obveznice PET3 znaša na dan 31. 12. 2013 30.063.475 EUR.

Finančni najem

Od skupaj 3.470.010 EUR obveznosti iz finančnega najema se 3.240.283 EUR nanaša na obveznosti iz finančnega

(v EUR)	Petrol d.d.	
	31. december 2013	31. december 2012
Petrol BH Oil Company d.o.o. Sarajevo	17.395.912	0
Petrol d.o.o.	11.119.609	0
Geoplin d.o.o.	10.032.274	
Petrol Maloprodaja Slovenija d.o.o.	8.070.974	9.244.037
Petrol Energetika d.o.o.	5.141.465	3.867.992
Petrol Crna gora MNE d.o.o.	4.041.055	0
Petrol-Trade Handelsges.m.b.H.	2.545.670	1.579.354
Cypet Oils Ltd.	1.830.485	1.349.702
Petrol Slovenia Tirana Wholesale Sh. A	1.271.910	1.271.910
Petrol Tehnologija d.o.o.	935.320	1.436.297
Instalacija d.o.o.	-	1.569.805
Petrol Skladiščenje d.o.o.	0	82.812
Petrol VNC d.o.o.	0	32.069
Skupaj	62.384.673	20.433.978

najema družbe Petrol d.o.o. Finančni najem zajema določene bencinske servise. Skupina bo imela v naslednjih letih iz tega naslova odhodke od obresti iz naslova finančnega najema v višini 430.645 EUR. Celotna najmanjša vsota najemnin finančnega najema družbe Euro-Petrol d.o.o. znaša 3.670.928 EUR, čista sedanja vrednost vsote najemnin na dan 31. 12. 2013 znaša 3.240.283 EUR.

Druga posojila

Druga kratkoročna posojila zajemajo predvsem posojila pridružene družbe Geoplin d.o.o. v višini 10.032.274 EUR in skupaj obvladovane družbe Petrol Slovenia Tirana Wholesale Sh.A v višini 1.271.910 EUR.

Družba Petrol d.d., Ljubljana

Povprečna obrestna mera za kratkoročne in dolgoročne vire financiranja (z vključenimi obrestnimi zavarovanji) je za leto 2013 4,52 odstotka p.a. (2012: 4,54 odstotka p.a.).

Obveznost Družbe iz naslova izvedenih finančnih instrumentov, izdanih komercialnih zapisov in obveznic so podrobneje razložene v razkritju za Skupino.

Druga prejeta posojila Družbe v glavnem zajemajo posojila, prejeta od družb v Skupini, v znesku 62.384.673 EUR, kot je razvidno iz preglednice v nadaljevanju.

6.35 Nekratkoročne poslovne obveznosti

Ker večina nekratkoročnih poslovnih obveznosti pripada družbi Petrol d.d., Ljubljana, je podano le skupno razkritje za Skupino in Družbo.

(v EUR)	Skupina Petrol		Petrol d.d.	
	31. december 2013	31. december 2012	31. december 2013	31. december 2012
Obveznosti za kupljene deleže v družbah	13.477.565	14.381.153	13.477.565	14.381.153
Obveznosti iz naslova sredstev prejetih v upravljanje	1.160.982	1.226.382	1.160.982	1.226.382
Druge nekratkoročne poslovne obveznosti	0	88.538	0	0
Skupaj nekratkoročne poslovne obveznosti	14.638.547	15.696.073	14.638.547	15.607.535

Skupina Petrol in družba Petrol d.d., Ljubljana

Obveznost za kupljene deleže v družbah v višini 13.477.565 EUR se nanaša na dolgoročni del kupnine za 49-odstotni delež v družbi Petrol d.o.o. (izkazana obveznost zapade skladno z načrtom plačil obveznosti v letih 2015 in 2016) v višini 12.250.950 EUR in obveznosti iz naslova kupnine za delež v družbi Beogas Invest d.o.o.

Nekratkoročne poslovne obveznosti v Skupini/Družbi v višini 1.160.982 EUR se nanašajo na opredmetena osnovna sredstva, ki so bila po koncesijskih pogodbah prejeta v upravljanje od občin. Obveznosti se zmanjšujejo za obračunano amortizacijo sredstev, prejetih v upravljanje.

6.36 Kratkoročne poslovne obveznosti

(v EUR)	Skupina Petrol		Petrol d.d.	
	31. december 2013	31. december 2012	31. december 2013	31. december 2012
Obveznosti do dobaviteljev	378.907.580	305.800.009	308.837.833	246.487.382
Obveznosti za trošarine	51.623.887	50.256.902	45.699.196	47.651.255
Obveznosti za kupljene deleže v družbah	3.250.000	31.249.288	3.250.000	31.249.288
Obveznosti za davek na dodano vrednost	22.592.245	18.383.803	15.009.545	16.977.940
Obveznosti za uvozne dajatve	13.990.548	17.593.162	12.652.878	9.862.391
Obveznosti za takse za obremenjevanje okolja	13.937.013	12.732.911	13.435.026	12.770.061
Obveznosti do zaposlencev	5.783.156	5.771.962	3.068.745	3.168.526
Druge obveznosti do države in drugih državnih institucij	534.384	3.504.460	152.142	102.235
Obveznosti na podlagi predujmov in varščin	1.857.536	1.904.818	1.502.835	1.590.955
Obveznosti za prispevke za socialno varnost	529.033	628.597	280.011	266.404
Obveznosti v zvezi z razdelitvijo poslovnega izida	502.218	443.698	502.218	443.698
Druge obveznosti	1.647.832	1.982.439	1.615.215	2.188.925
Skupaj kratkoročne poslovne in druge obveznosti	495.155.432	450.252.049	406.005.643	372.759.060

6.37 Druge obveznosti

(v EUR)	Skupina Petrol		Petrol d.d.	
	31. december 2013	31. december 2012	31. december 2013	31. december 2012
Vračunani stroški za dopuste	1.886.230	1.819.017	1.084.434	921.740
Vračunani stroški za nezaračunano blago	1.682.052	587.516	1.615.516	587.516
Vračunani manki blaga	516.684	564.789	516.684	564.789
Vračunani odhodki za tožbe	1.938.344	515.716	1.763.612	406.180
Vračunani odhodki za tankerske prekojnine	180.745	307.102	180.745	307.102
Vračunani stroški za najemnine avtocestnih lokacij	115.920	131.540	114.655	131.540
Vračunani stroški koncesijskih dajatev	165.109	161.941	153.416	161.941
Drugi vračunani stroški	3.647.186	2.561.455	2.289.803	908.199
Odloženi prihodki iz predplačniške kartice	1.172.351	954.175	1.172.351	954.175
Odloženi prihodki za zamudne obresti	839.929	631.486	839.929	631.310
Odloženi prihodki za ogrevanje	198.683	330.808	0	0
Odloženi prihodki za dane rabate	454.001	0	454.001	0
Odloženi prihodki za odstopljene prispevke	0	285.926	0	119.072
Odloženi prihodki iz naslova plinskih priključkov	145.841	160.166	123.351	126.117
Drugi odloženi prihodki	987.654	934.975	392.273	434.622
Skupaj druge obveznosti	13.930.729	9.946.612	10.700.770	6.254.303

6.38 Sredstva in obveznosti za odtujitev

Skupina je odpravila pripoznanje sredstev in obveznosti za odtujitev in razliko med sredstvi in obveznostmi v višini 1.010.432 EUR pripoznala med drugimi finančnimi prihodki..

(v EUR)	Skupina Petrol	
	31. december 2013	31. december 2012
Neopredmetena sredstva	-	3.208
Opredmetena osnovna sredstva	-	2.859.177
Zaloge	-	21.671
Poslovne terjatve	-	117.814
Predujemni in druga sredstva	-	205.617
Skupaj sredstva za prodajo	-	3.207.487
Dolgoročne poslovne obveznosti	-	150.000
Dolgoročne finančne obveznosti	-	2.679.712
Kratkoročne poslovne obveznosti	-	368.381
Kratkoročne finančne obveznosti	-	1.019.826
Druge obveznosti	-	0
Skupaj obveznosti za prodajo	-	4.217.919

7. Finančni instrumenti in tveganje

V tem poglavju so predstavljena razkritja v zvezi s finančnimi instrumenti in tveganji, upravljanje s tveganji pa je razloženo v poslovnem delu tega letnega poročila v poglavju Poslovna tveganja.

7.1 Zaupanje (kreditno) tveganje

V letu 2013 se je nadaljevala gospodarska in finančna kriza v Sloveniji in po svetu, ki se je močno odražala na področju izterjave terjatev do kupcev, pravnih in fizičnih oseb. Zato je Skupina/Družba še bolj redno spremljala stanje terjatev do kupcev in je poostrižila pogoje odobravanja prodaje na odprto za zahtevami po bistveno večjem obsegu kvalitetnih zavarovanj.

Maksimalno izpostavljenost zaupanjškemu (kreditnemu) tveganju predstavlja knjigovodska vrednost finančnih sredstev, ki na dan 31. 12. 2013 znaša:

v Skupini in za 8,9 odstotka v Družbi. Razlog zvišanja terjatev je predvsem v višji fakturirani realizaciji in s tem so posledično višje tudi odprte terjatve.

(v EUR)	Skupina Petrol		Petrol d.d.	
	31. december 2013	31. december 2012	31. december 2013	31. december 2012
Za prodajo razpoložljiva finančna sredstva	1.666.159	6.488.024	1.536.212	6.358.078
Nekratkoročne finančne terjatve	7.049.936	4.072.743	23.433.149	17.163.277
Nekratkoročne poslovne terjatve	2.826.010	2.086.647	2.826.010	1.946.668
Kratkoročne finančne terjatve	16.632.734	10.530.934	17.470.726	9.801.111
Kratkoročne poslovne terjatve	427.023.407	396.449.487	319.093.554	293.045.342
Finančna sredstva po poštenu vr. preko poslovnega izida	1.588.030	1.602.079	1.588.030	1.602.079
Denar in denarni ustrežniki	69.742.729	37.625.459	56.407.034	28.813.254
Skupaj sredstva	526.529.005	458.855.373	422.354.715	358.729.809

Največjo izpostavljenost kreditnemu tveganju na dan poročanja predstavljajo kratkoročne poslovne terjatve. Te so se glede na konec leta 2012 nominalno zvišale za 7,7 odstotka

Finančna sredstva po poštenu vrednosti preko poslovnega izida v večini predstavljajo izpeljane finančne instrumente in sredstva, dana v upravljanje.

Kratkoročne poslovne terjatve Skupine po zapadlosti:

(v EUR)	Razčlenitev po zapadlosti					Skupaj
	nezapadle	zapadle do 30 dni	zapadle od 31 do 60 dni	zapadle od 61 do 90 dni	zapadle nad 90 dni	
Terjatve do kupcev	247.962.693	44.734.054	12.611.040	3.158.065	66.953.896	375.419.748
Oblikovani popravki vrednosti terjatev do kupcev	0	(5.907)	(2.890)	(1.616.049)	(41.028.691)	(42.653.537)
Poslovne terjatve do državnih in drugih institucij	14.953.968	59.978	0	0	0	15.013.946
Terjatve za obresti	237.245	225.322	158.846	90.226	1.726.489	2.438.128
Oblikovani popravki vrednosti terjatev za obresti	0	0	0	(68.724)	(1.611.154)	(1.679.878)
Druge terjatve	3.554.047	23.618	0	0	0	3.577.665
Skupaj stanje 31. decembra 2012	266.707.953	45.037.065	12.766.996	1.563.518	26.040.540	352.116.072

(v EUR)	Razčlenitev po zapadlosti					Skupaj
	nezapadle	zapadle do 30 dni	zapadle od 31 do 60 dni	zapadle od 61 do 90 dni	zapadle nad 90 dni	
Terjatve do kupcev	280.978.132	42.517.591	10.088.713	3.602.334	64.153.891	401.340.661
Oblikovani popravki vrednosti terjatev do kupcev	0	0	0	(2.944.108)	(44.450.223)	(47.394.331)
Poslovne terjatve do državnih in drugih institucij	18.699.595	0	0	0	0	18.699.595
Terjatve za obresti	1.024.040	145.900	93.049	154.217	1.865.213	3.282.419
Oblikovani popravki vrednosti terjatev za obresti	0	0	0	(61.796)	(1.857.664)	(1.919.460)
Druge terjatve	2.536.617	0	0	0	152.910	2.689.527
Popravek vrednosti drugih terjatev	0	0	0	0	(152.910)	(152.910)
Skupaj stanje 31. decembra 2013	303.238.384	42.663.491	10.181.762	750.647	19.711.217	376.545.501

Kratkoročne poslovne terjatve Družbe po zapadlosti:

(v EUR)	Razčlenitev po zapadlosti					Skupaj
	nezapadle	zapadle do 30 dni	zapadle od 31 do 60 dni	zapadle od 61 do 90 dni	zapadle nad 90 dni	
Terjatve do kupcev	197.365.385	31.318.807	10.220.542	1.143.908	43.506.170	283.554.812
Oblikovani popravki vrednosti terjatev do kupcev	0	0	0	(696.405)	(24.829.296)	(25.525.701)
Terjatve za obresti	2.189	(309.244)	110.946	295.512	1.801.754	1.901.157
Oblikovani popravki vrednosti terjatev za obresti	0	0	0	(35.107)	(1.278.073)	(1.313.180)
Druge terjatve	7.589.373	0	0	0	0	7.589.373
Skupaj stanje 31. decembra 2012	204.956.947	31.009.563	10.331.488	707.908	19.200.555	266.206.461

(v EUR)	Razčlenitev po zapadlosti					Skupaj
	nezapadle	zapadle do 30 dni	zapadle od 31 do 60 dni	zapadle od 61 do 90 dni	zapadle nad 90 dni	
Terjatve do kupcev	226.688.976	23.625.645	5.997.634	1.701.786	42.179.590	300.193.631
Oblikovani popravki vrednosti terjatev do kupcev	0	0	0	(1.701.645)	(25.999.870)	(27.701.515)
Terjatve za obresti	32.279	93.642	145.504	82.170	2.678.180	3.031.775
Oblikovani popravki vrednosti terjatev za obresti	0	0	0	(51.195)	(1.401.364)	(1.452.559)
Druge terjatve	15.868.148	0	0	0	0	15.868.148
Skupaj stanje 31. decembra 2013	242.589.403	23.719.287	6.143.138	31.116	17.456.536	289.939.480

Gibanje oblikovanih popravkov vrednosti kratkoročnih poslovnih terjatev Skupine:

(v EUR)	Popravek vrednosti kratkoročnih poslovnih terjatev	Popravek vrednosti kratkoročnih terjatev za obresti	Skupaj
Stanje 1. januarja 2012	(44.525.739)	(2.327.557)	(46.853.296)
Neto spremembe popravkov z vplivom na poslovni izid	14.619	911.149	925.768
Spremembe popravkov brez vpliva na poslovni izid	2.457.742	(263.842)	2.193.900
Nove pridobitve zaradi nakupa družbe	(685.892)	0	(685.892)
Odtujitve zaradi prodaje družbe	52.287	0	52.287
Tečajne razlike	33.446	372	33.818
Stanje 31. decembra 2012	(42.653.537)	(1.679.878)	(44.333.415)

(v EUR)	Popravek vrednosti kratkoročnih poslovnih terjatev	Popravek vrednosti kratkoročnih terjatev za obresti	Skupaj
Stanje 1. januarja 2013	(42.653.537)	(1.679.878)	(44.333.415)
Neto spremembe popravkov z vplivom na poslovni izid	(6.765.833)	(52.696)	(6.818.529)
Spremembe popravkov brez vpliva na poslovni izid	(1.276.681)	(198.114)	(1.474.795)
Odprava popravka terjatev	3.069.071	5.664	3.074.735
Nove pridobitve zaradi nakupa družbe	(37.649)	0	(37.649)
Odtujitve zaradi prodaje družbe	14.277	1.639	15.916
Tečajne razlike	103.111	3.925	107.036
Stanje 31. decembra 2013	(47.547.241)	(1.919.460)	(49.466.701)

Gibanje oblikovanih popravkov vrednosti kratkoročnih poslovnih terjatev Družbe:

(v EUR)	Popravek vrednosti kratkoročnih poslovnih terjatev	Popravek vrednosti kratkoročnih terjatev za obresti	Skupaj
Stanje 1. januarja 2012	(22.993.200)	(1.355.660)	(24.348.860)
Neto spremembe popravkov z vplivom na poslovni izid	(3.965.481)	303.057	(3.662.424)
Spremembe popravkov brez vpliva na poslovni izid	0	(267.329)	(267.329)
Odpisi	1.432.980	6.751	1.439.731
Stanje 31. decembra 2012	(25.525.701)	(1.313.181)	(26.838.881)

(v EUR)	Popravek vrednosti kratkoročnih poslovnih terjatev	Popravek vrednosti kratkoročnih terjatev za obresti	Skupaj
Stanje 1. januarja 2013	(25.525.701)	(1.313.181)	(26.838.882)
Nove pridobitve zaradi pripojitve družbe	(1.648.155)	0	(1.648.155)
Neto spremembe popravkov z vplivom na poslovni izid	(3.146.288)	53.436	(3.092.852)
Spremembe popravkov brez vpliva na poslovni izid	0	(198.114)	(198.114)
Odpisi	2.618.629	5.300	2.623.929
Stanje 31. decembra 2013	(27.701.515)	(1.452.559)	(29.154.074)

Zavarovanje terjatev

(v EUR)	Skupina Petrol		Petrol d.d.	
	31. december 2013	31. december 2012	31. december 2013	31. december 2012
Kratkoročne poslovne terjatve do kupcev	401.340.661	375.419.748	300.193.633	283.554.812
Oblikovani popravki vrednosti	(47.394.331)	(42.653.537)	(27.701.515)	(25.525.701)
Kratkoročne poslovne terjatve do kupcev s popravki	353.946.330	332.766.211	272.492.118	258.029.111
Zapadle kratkoročne poslovne terjatve do kupcev	120.362.529	127.457.055	73.504.655	86.189.427
Delež zapadlih v odprtih terjativah	30 %	34 %	24 %	30 %
Kratkoročne poslovne terjatve nad 25.000 EUR, zavarovane s kvalitetnimi zavarovanji	164.727.541	148.019.863	123.678.614	110.544.444

Pri prikazu zavarovanj smo prikazali samo kvalitetna zavarovanja. Menic in zadolžnic nismo vključili med kvalitetna zavarovanja, ker imajo nižjo stopnjo unovčljivosti.

Terjatev do največjega posameznega kupca v Skupini in Družbi znaša na dan 31. 12. 2013 12.752.240 EUR in predstavlja 3,6 odstotka terjatev do kupcev skupine in 4,7 odstotka terjatev do kupcev v Družbi.

Glavni del teh terjatev so terjatve do kupcev v državi in tujini iz naslova veleprodaje blaga in storitev ter prodaje blaga fizičnim osebam imetnikom kartice Petrol klub. Veleprodajni kupci in maloprodajni kupci fizične osebe so razpršeni, tako da ni večje izpostavljenosti do posameznega kupca. Na dan 31. 12. 2013 ima Družba 25.226 aktivnih kupcev pravnih oseb.

Skupina/Družba ima vzpostavljen računalniški sistem rangov, bonitet in blokad ter s tem izvaja stalen nadzor nad kupci.

Sistem nadzora nad kreditnim tveganjem Skupina/Družba izpopolnjuje vsako leto. V letu 2013 je Skupina/Družba nadaljevala s izvajanjem zaostrenih pogojev za odobritev višine izpostavljenosti (limita) do posameznega kupca in zahtevala od kupcev večji obseg instrumentov zavarovanja (zavarovanje pri SID – Prva kreditna zavarovalnica d.d., Ljubljana, ter drugih zavarovalnicah, bančne garancije, akreditivi, hipoteke, zastave, varščine, korporativne garancije, porošstva, izvršnice).

Stopnjo obvladovanja terjatev Skupina/Družba meri preko doseganja kriterijev dni vezave terjatev.

(v dnevih)	Skupina Petrol		Petrol d.d.	
	2013	2012	2013	2012
Dnevi vezave				
Pogodbeni dnevi	34	34	32	33
Dnevi zapadlih terjatev	16	18	14	16
Skupaj dnevi vezave terjatev	50	53	47	49

Kljub gospodarski krizi je Skupini uspelo zmanjšati število dni v zapadlih terjatvah in Skupini/Družbi celo znižati skupno število dni vezave sredstev v terjatvah.

7.2 Likvidnostno tveganje

Skupina/Družba uspešno obvladuje likvidnostno tveganje in sam sistem se v letu 2013 ni bistveno spreminjal, z večjim številom odvisnih družb v skupini Petrol pa se je povečala zahtevnost obvladovanja tega področja.

Skupina/Družba upravlja likvidnostno tveganje z:

- enotnim in centraliziranim vodenjem zakladništva na nivoju Skupine,
- enotnim pristopom do bank doma in v tujini,
- računalniško podprtim sistemom vodenja denarnega toka tako za matično družbo kot tudi za vse odvisne družbe,
- centraliziranim zbiranjem prostih denarnih sredstev preko cash-poolinga.

Polovico celotnih prihodkov ustvari Skupina/Družba preko maloprodajne mreže, kjer so plačilno sredstvo gotovina ali plačilne kartice, ki zagotavljajo redne dnevne pritoke in zmanjšujejo likvidnostno tveganje.

Obenem ima Skupina/Družba sklenjene kreditne linije doma in v tujini v obsegu, ki zagotavlja, da je Skupina v vsakem trenutku sposobna izpolniti vse svoje zapadle obveznosti.

V letu 2013 je Skupina/Družba kljub finančni krizi in pomanjkanju dolgoročnih virov pridobila potreben obseg dolgoročnih virov.

Veliko pozornosti je Skupina/Družba v letu 2013 namenila pripravi planov denarnih tokov, predvsem na področju planiranja prilivov iz prodaje na odlog, ki so v času krize izjemno nepredvidljivi. Uspešno planiranje denarnih tokov je omogočalo pravočasno napoved morebitnih likvidnostnih presežkov oz. primanjkljajev in optimalno vodenje le-teh.

Večina finančnih obveznosti iz prejetih dolgoročnih in kratkoročnih posojil je na nivoju matične družbe, ki ima tudi večino prihodkov.

Obveznosti po zapadlosti Skupine

(v EUR)	Obveznost	Od 0 do 6 mesecev	Od 6 do 12 mesecev	Od 1 do 5 let	Nad 5 let
Nekratkoročne finančne obveznosti	440.348.775	0	0	380.218.586	60.130.189
Nekratkoročne poslovne obveznosti	15.696.073	0	0	45.137	15.650.936
Kratkoročne finančne obveznosti	206.207.242	126.018.019	80.189.223	0	0
Kratkoročne poslovne obveznosti	443.386.745	436.584.519	6.802.226	0	0
Stanje 31. decembra 2012	1.105.638.835	562.602.538	86.991.449	380.263.723	75.781.125

Kratkoročne finančne obveznosti zajemajo izpeljane finančne instrumente v višini 7.654.666 EUR.

(v EUR)	Obveznost	Od 0 do 6 mesecev	Od 6 do 12 mesecev	Od 1 do 5 let	Nad 5 let
Nekratkoročne finančne obveznosti	365.621.373	0	0	326.709.354	38.912.019
Nekratkoročne poslovne obveznosti	14.638.547	0	0	13.477.565	1.160.982
Kratkoročne finančne obveznosti	245.921.558	184.653.245	61.268.313	0	0
Kratkoročne poslovne obveznosti	495.155.432	485.519.135	9.636.297	0	0
Stanje 31. decembra 2013	1.121.336.910	670.172.380	70.904.610	340.186.919	40.073.001

Kratkoročne finančne obveznosti zajemajo izpeljane finančne instrumente v višini 4.589.445 EUR.

Obveznosti po zapadlosti Družbe

(v EUR)	Obveznost	Od 0 do 6 mesecev	Od 6 do 12 mesecev	Od 1 do 5 let	Nad 5 let
Nekratkoročne finančne obveznosti	343.419.626	0	0	341.851.682	1.567.944
Nekratkoročne poslovne obveznosti	15.607.535	0	0	15.607.535	0
Kratkoročne finančne obveznosti	202.476.971	125.332.517	77.144.453	0	0
Kratkoročne poslovne obveznosti	372.759.060	370.263.785	2.495.275	0	0
Stanje 31. decembra 2012	934.263.191	495.596.302	79.639.728	357.459.217	1.567.944

Kratkoročne finančne obveznosti zajemajo izpeljane finančne instrumente v višini 6.164.289 EUR.

(v EUR)	Obveznost	Od 0 do 6 mesecev	Od 6 do 12 mesecev	Od 1 do 5 let	Nad 5 let
Nekratkoročne finančne obveznosti	260.515.578	0	0	255.589.605	4.925.973
Nekratkoročne poslovne obveznosti	14.638.547	0	0	13.477.565	1.160.982
Kratkoročne finančne obveznosti	283.560.757	202.395.678	81.165.078	0	0
Kratkoročne poslovne obveznosti	406.005.643	403.323.220	2.682.423	0	0
Stanje 31. decembra 2013	964.720.524	605.718.898	83.847.502	269.067.170	6.086.955

Kratkoročne finančne obveznosti zajemajo izpeljane finančne instrumente v višini 3.710.153 EUR.

7.3 Tečajno tveganje

(v EUR)	Skupina Petrol							Petrol d.d.		
	31. december 2012							31. december 2012		
	EUR	USD	HRK	BAM	RSD	CHF	Skupaj	EUR	USD	Skupaj
Kratkoročne poslovne terjatve	261.648.971	262.838	51.337.636	35.062.180	3.804.447	0	352.116.072	265.720.641	485.820	266.206.461
Nekratkoročne poslovne terjatve	660.243	0	0	0	0	0	660.243	520.264	0	520.264
Kratkoročne finančne terjatve	5.115.914	0	3.822.442	0	220.478	0	9.158.834	9.161.730	0	9.161.730
Nekratkoročne finančne terjatve	3.035.070	0	1.035.982	0	1.691	0	4.072.743	17.163.277	0	17.163.277
Nekratkoročne poslovne obveznosti	(15.696.073)	0	0	0	0	0	(15.696.073)	(15.607.535)	0	(15.607.535)
Kratkoročne poslovne obveznosti	(248.369.480)	(157.439.050)	(36.152.083)	(4.670.060)	(3.621.376)	0	(450.252.049)	(215.406.730)	(157.352.330)	(372.759.060)
Nekratkoročne finančne obveznosti	(428.507.966)	0	(471.346)	0	(208)	(712.884)	(429.692.404)	(335.108.925)	0	(335.108.925)
Kratkoročne finančne obveznosti	(202.438.985)	(32)	(1.166.533)	(179.132)	(415)	(107.959)	(203.893.056)	(198.839.935)	(1.364.712)	(200.204.647)
Izpostavljenost izkaza finančnega položaja	(624.552.306)	(157.176.244)	18.406.098	30.212.988	404.617	(820.843)	(733.525.690)	(472.397.213)	(158.231.222)	(630.628.435)

(v EUR)	Skupina Petrol							Petrol d.d.		
	31. december 2013							31. december 2013		
	EUR	USD	HRK	BAM	RSD	CHF	Skupaj	EUR	USD	Skupaj
Kratkoročne poslovne terjatve	287.621.395	239.673	54.012.421	31.417.885	3.254.127	0	376.545.501	289.666.323	273.157	289.939.480
Nekratkoročne poslovne terjatve	1.398.752	0	854	0	0	0	1.399.606	1.399.606	0	1.399.606
Kratkoročne finančne terjatve	12.038.978	0	3.531.318	0	175.220	0	15.745.516	14.234.319	0	14.234.319
Nekratkoročne finančne terjatve	7.048.231	0	1.705	0	0	0	7.049.936	23.433.149	0	23.433.149
Nekratkoročne poslovne obveznosti	(14.638.547)	0	0	0	0	0	(14.638.547)	(14.638.547)	0	(14.638.547)
Kratkoročne poslovne obveznosti	(253.459.254)	(187.530.050)	(41.880.465)	(8.356.395)	(3.929.268)	0	(495.155.432)	(231.254.743)	(174.750.900)	(406.005.643)
Nekratkoročne finančne obveznosti	(353.455.062)	0	(3.668.921)	0	(50.220)	0	(357.174.203)	(254.496.730)	0	(254.496.730)
Kratkoročne finančne obveznosti	(241.214.703)	0	(1.951.211)	0	(1.770)	0	(243.167.684)	(279.134.362)	(1.251.030)	(280.385.392)
Izpostavljenost izkaza finančnega položaja	(554.660.210)	(187.290.377)	10.045.701	23.061.490	(551.911)	0	(709.395.307)	(450.790.985)	(175.728.773)	(626.519.758)

Skupina/Družba je izpostavljena tečajnemu tveganju EUR/USD zaradi nabave naftnih derivatov v USD in prodaje na domačem in tujem trgu v domači valuti.

spremembi menjalnega razmerja med EUR in USD. Skupina tako fiksira tečaj EUR/USD, ki ga priznava Uredba o oblikovanju cen naftnih derivatov, in s tem zavaruje maržo. Instrument zavarovanja so rokovne (terminske) pogodbe z bankami.

V letu 2013 in 2012 so veljali naslednji pomembni devizni tečaji:

za 1 EUR	31. december 2013	31. december 2012
USD	1,3783	1,3183
HRK	7,6250	7,5500
BAM	1,9558	1,9558
RSD	114,1400	113,9300

Varovanje poteka v skladu s Pravilnikom o upravljanju s cenovnimi in tečajnimi tveganji v Skupini, ki pa je pripravljen na osnovi Uredbe o oblikovanju cen naftnih derivatov. S tečajnim varovanjem se Skupina zavaruje pred izpostavljenostjo

Učinek rokovnih (terminskih) poslov:

(v EUR)	Skupina Petrol		Petrol d.d.	
	31. december 2013	31. december 2012	31. december 2013	31. december 2012
Nerealizirana izguba	(1.103.610)	(709.985)	(1.103.610)	(709.985)
Nerealizirani dobiček	0	77.791	0	77.791
Realizirana izguba	(11.531.911)	(18.050.085)	(11.531.911)	(18.050.085)
Realizirani dobiček	7.316.808	15.059.835	7.316.808	15.059.835
Skupaj učinek rokovnih (terminskih) poslov	(5.318.713)	(3.622.444)	(5.318.713)	(3.622.444)

Učinke rokovnih (terminskih) poslov je potrebno gledati skupaj s tečajnimi razlikami pri nakupu nafte in naftnih derivatov. Skupen učinek rokovnih (terminskih) poslov in tečajnih razlik je tako za Skupino 4.838.203 EUR (2012: 3.853.391 EUR) odhodkov, za Družbo pa 3.881.252 EUR (2012: 3.947.741 EUR) odhodkov.

Glede na to, da so partnerji pri sklepanju rokovnih (terminskih) pogodb za varovanje tečajnega tveganja prvovrstne slovenske banke, Skupina/Družba ocenjuje, da ne obstaja tveganje neizpolnitve sklenjenih pogodb.

Skupina je izpostavljena tečajnim tveganjem tudi pri poslovanju z odvisnimi družbami v JV Evropi. Gre za spremembe v tečaju EUR/HRK, ker prodaja blago v EUR na Hrvaško. Glede na to, da je zavarovanje teh tečajev zaradi nelikvidnega trga predrago in da gre v primerjavi s celotnim poslovanjem Skupine za manjši del poslovanja, Skupina/Družba ocenjuje, da iz tega naslova ni izpostavljena velikim tveganjem.

Skupina/Družba ne dela analize občutljivosti za spremembo tečaja EUR/USD, ker na največjih trgih (Slovenija in Hrvaška) velja Uredba cen, ki spremembo tečaja prenese v maloprodajno ceno. Maloprodajna cena se spreminja vsakih 14 dni in upoštevano spremembo tečaja v spremembi cene Skupina/Družba varuje preko rokovnih (terminskih) poslov.

Učinek blagovnih zamenjav:

(v EUR)	Skupina Petrol		Petrol d.d.	
	31. december 2013	31. december 2012	31. december 2013	31. december 2012
Nerealizirana izguba	(338.584)	(19.935)	(325.817)	(19.935)
Nerealizirani dobiček	153.628	212.234	153.628	212.234
Realizirana izguba	(4.303.153)	(3.542.971)	(4.170.434)	(3.542.971)
Realizirani dobiček	4.963.567	7.922.275	4.834.924	7.922.275
Skupaj učinek blagovnih zamenjav	475.458	4.571.603	492.301	4.571.603

Ker blagovna zamenjava ni opredeljena kot instrument za varovanje pred spremenljivostjo denarnih tokov pripoznanih sredstev ali obveznosti, se dobički in izgube pripoznajo neposredno v drugih finančnih prihodkih in odhodkih. Ob upoštevanju višje dosežene marže zaradi uporabljenih blagovnih zamenjav ima Skupina/Družba v letu 2013 neto realiziran dobiček blagovnih zamenjav v višini 138.030 EUR (2012: izguba 301.321 EUR).

Skupina ne dela analize občutljivosti za spremembo cene naftnih derivatov, ker ima na največjih trgih (Slovenija in Hrvaška) Uredbo cen, ki spremembo cene naftnih derivatov prenese v maloprodajno ceno, ki se spreminja vsakih 14 dni.

7.5 Obrestno tveganje

Pri financiranju investicijske dejavnosti in tekočega poslovanja se pojavlja obrestno tveganje, saj Skupina/Družba sklepa dolgoročne kreditne pogodbe z obrestno mero Euribor, ki se dnevno spreminja. Pri kratkoročnem financiranju sklepamo kreditne pogodbe z nominalno fiksno obrestno mero, ki pa se tudi postopno prilagajajo gibanju Euriborja.

Skupina/Družba ne dela analize občutljivosti za spremembe ostalih tečajev (EUR/HRK, EUR/RSD, EUR/CHF), saj ocenjuje, da je izpostavljenost minimalna in sprememba tečaja ne bi imela pomembnega vpliva na poslovni izid.

7.4 Cenovno tveganje

Za varovanje cene naftnega derivata Skupina/Družba uporablja predvsem blagovne zamenjave (menjava variabilne cene za fiksno ceno). Partnerji so svetovne finančne inštitucije in banke ali pa dobavitelj blaga, zato Skupina/Družba ocenjuje, da ne obstaja tveganje neizpolnitve sklenjenih pogodb.

Za varovanje tveganja spremembe obrestne mere Skupina/Družba uporablja več finančnih instrumentov, med njimi je najpogostejši IRS – interest rate swap oz. obrestna zamenjava.

Partnerji so prvovrstne slovenske in tuje banke, zato Skupina/Družba ocenjuje, da ne obstaja tveganje neizpolnitve sklenjenih pogodb.

Sklenjene pogodbe za obrestne zamenjave po ročnosti

(v EUR)	Skupina Petrol		Petrol d.d.	
	31. december 2013	31. december 2012	31. december 2013	31. december 2012
6 mesecev ali manj	0	45.000.000	0	45.000.000
6–12 mesecev	46.666.666	32.000.000	46.666.666	32.000.000
1–5 let	140.192.310	140.833.333	95.000.000	103.333.333
več kot 5 let	0	9.230.770	0	0
Skupaj obrestne zamenjave	186.858.976	227.064.103	141.666.666	180.333.333

Učinek obrestnih zamenjav

(v EUR)	Skupina Petrol		Petrol d.d.	
	31. december 2013	31. december 2012	31. december 2013	31. december 2012
Nerealizirana izguba učinkovitih poslov	3.875.035	(944.373)	3.261.361	485.430
Realizirana izguba	(3.163.729)	(4.415.457)	(2.672.545)	(4.252.308)
Realizirani dobiček	0	50.518	0	50.518
Skupaj učinek obrestnih zamenjav	711.306	(5.309.312)	588.816	(3.716.360)

Izpostavljenost tveganju spremembe obrestne mere Skupine in Družbe je bila naslednja:

Finančni instrumenti po fiksni obrestni meri

(v EUR)	Skupina Petrol		Petrol d.d.	
	2013	2012	2013	2012
Celotni znesek zamenjav obrestnih mer	186.858.976	227.064.103	141.666.666	180.333.333
Neto finančni instrumenti po fiksni obrestni meri	186.858.976	227.064.103	141.666.666	180.333.333

Finančni instrumenti po variabilni obrestni meri

(v EUR)	Skupina Petrol		Petrol d.d.	
	2013	2012	2013	2012
Finančne terjatve	22.795.452	13.231.577	37.667.468	26.325.007
Finančne obveznosti	(600.341.887)	(633.585.460)	(534.882.122)	(535.313.572)
Neto finančni instrumenti po variabilni obrestni meri	(577.546.435)	(620.353.883)	(497.214.654)	(508.988.565)

Sprememba obrestne mere za 100 ali 200 bazičnih točk na dan poročanja bi povečala (zmanjšala) čisti poslovni izid za spodaj navedene vrednosti. Analiza občutljivosti denarnega toka pri instrumentih z variabilno obrestno mero predpostavlja,

da vse spremenljivke, predvsem devizni tečaji, ostanejo nespremenjene. Pri izračunu so terjatve/(obveznosti) po variabilni obrestni meri zmanjšane še za celotni znesek zamenjav obrestnih mer. Analiza je pripravljena za obe leti na enak način.

Sprememba čistega poslovnega izida pri povečanju za 100 bt ali 200 bt

(v EUR)	Skupina Petrol		Petrol d.d.	
	2013	2012	2013	2012
Variabilnost denarnega toka (neto) – 100 bt	(3.906.875)	(3.932.898)	(3.555.480)	(3.286.552)
Variabilnost denarnega toka (neto) – 200 bt	(7.813.749)	(7.865.796)	(7.110.960)	(6.573.105)

Sprememba čistega poslovnega izida pri zmanjšanju za 100 bt ali 200 bt

(v EUR)	Skupina Petrol		Petrol d.d.	
	2013	2012	2013	2012
Variabilnost denarnega toka (neto) – 100 bt	3.906.875	3.932.898	3.555.480	3.286.552
Variabilnost denarnega toka (neto) – 200 bt	7.813.749	7.865.796	7.110.960	6.573.105

7.6 Upravljanje s kapitalom

Glavni namen upravljanja s kapitalom je zagotoviti kapital-sko ustreznost, čim večjo finančno stabilnost, dolgoročno plačilno sposobnost za potrebe financiranja poslovanja in za doseganje čim višje vrednosti za delničarje. To Skupina/Družba uresničuje tudi s politiko stabilnih dividend za lastnike družbe.

Zadolženost Skupine/Družbe v razmerju na kapital se je konec leta 2013 znižala. Skupina Petrol je v letu 2013 nadaljevala z izvajanjem strateške usmeritve, da zmanjša finančni dolg, in z dobrim poslovanjem izboljšala kazalec neto zadolženosti/kapital.

(v EUR)	Skupina Petrol		Petrol d.d.	
	31. december 2013	31. december 2012	31. december 2013	31. december 2012
Nekratkoročne finančne obveznosti	357.174.203	429.692.404	254.496.730	335.108.925
Kratkoročne finančne obveznosti	243.167.684	203.893.056	280.385.392	200.204.647
Skupaj finančne obveznosti	600.341.887	633.585.460	534.882.122	535.313.572
Skupaj kapital	467.668.177	433.661.331	462.816.224	406.289.823
Dolg/kapital	1,28	1,46	1,16	1,32
Denar in denarni ustrezniki	69.742.729	37.625.459	56.407.034	28.813.254
Neto finančna obveznost	530.599.158	595.960.001	478.475.088	506.500.318
Neto dolg/kapital	1,13	1,37	1,03	1,25

7.7 Knjigovodske in poštene vrednosti finančnih instrumentov**Skupina Petrol**

(v EUR)	Skupina Petrol			
	31. december 2013		31. december 2012	
	Knjigovodska vrednost	Poštena vrednost	Knjigovodska vrednost	Poštena vrednost
Neizpeljana finančna sredstva po poštenu vrednosti				
Za prodajo razpoložljiva finančna sredstva	1.666.159	1.666.159	6.488.024	6.488.024
Neizpeljana finančna sredstva po odplačni vrednosti				
Finančne terjatve	24.229.853	24.229.853	14.543.632	14.543.632
Poslovne terjatve	377.945.107	377.945.107	352.776.315	352.776.315
Denar, denarni ustrezniki in terjatve za davek od dohodka	69.860.408	69.860.408	45.599.424	45.599.424
Skupaj neizpeljana finančna sredstva	473.701.527	473.701.527	419.407.395	419.407.395
Neizpeljane finančne obveznosti po odplačni vrednosti				
Bančna posojila in druge finančne obveznosti	(592.705.183)	(597.613.768)	(627.360.598)	(630.411.180)
Poslovne obveznosti	(509.793.979)	(509.793.979)	(465.948.122)	(465.948.122)
Skupaj neizpeljane finančne obveznosti	(1.102.499.162)	(1.107.407.747)	(1.093.308.720)	(1.096.359.302)
Izpeljani finančni instrumenti po poštenu vrednosti				
Izpeljani finančni instrumenti (sredstva)	153.625	153.625	290.024	290.024
Izpeljani finančni instrumenti (obveznosti)	(4.589.445)	(4.589.445)	(6.224.862)	(6.224.862)
Skupaj izpeljani finančni instrumenti	(4.435.820)	(4.435.820)	(5.934.838)	(5.934.838)

Družba Petrol d.d.

(v EUR)	Petrol d.d.			
	31. december 2013		31. december 2012	
	Knjigovodska vrednost	Poštena vrednost	Knjigovodska vrednost	Poštena vrednost
Neizpeljana finančna sredstva po poštenu vrednosti				
Za prodajo razpoložljiva finančna sredstva	1.536.213	1.536.213	6.358.078	6.358.078
Neizpeljana finančna sredstva po odplačni vrednosti				
Finančne terjatve	40.576.539	40.576.539	26.034.983	26.034.983
Poslovne terjatve	291.339.086	291.339.086	266.726.725	266.726.725
Denar, denarni ustrezniki in terjatve za davek od dohodka	56.407.034	56.407.034	35.761.381	35.761.381
Skupaj neizpeljana finančna sredstva	389.858.872	389.858.872	334.881.167	334.881.167
Neizpeljane finančne obveznosti po odplačni vrednosti				
Bančna posojila in druge finančne obveznosti	(531.171.968)	(536.080.553)	(522.984.994)	(526.035.576)
Poslovne obveznosti	(420.644.194)	(420.644.194)	(388.366.595)	(388.366.595)
Skupaj neizpeljane finančne obveznosti	(951.816.162)	(956.724.747)	(911.351.589)	(914.402.171)
Izpeljani finančni instrumenti po poštenu vrednosti				
Izpeljani finančni instrumenti (sredstva)	153.629	153.629	290.024	290.024
Izpeljani finančni instrumenti (obveznosti)	(3.710.154)	(3.710.154)	(6.164.289)	(6.164.289)
Skupaj izpeljani finančni instrumenti	(3.556.525)	(3.556.525)	(5.874.265)	(5.874.265)

Prikaz finančnih sredstev, vrednotenih po pošteni vrednosti, glede na hierarhijo določanja poštene vrednosti

(v EUR)	Skupina Petrol		Petrol d.d.	
	31. december 2013	31. december 2012	31. december 2013	31. december 2012
Skupaj finančna sredstva po pošteni vrednosti preko poslovnega izida	1.588.030	1.602.079	1.588.030	1.602.079
Finančna sredstva po pošteni vrednosti prve ravni	1.588.030	1.602.079	1.588.030	1.602.079
Za prodajo razpoložljiva finančna sredstva	1.666.159	6.488.024	1.563.212	6.358.078
Finančna sredstva po pošteni vrednosti tretje ravni	1.666.159	6.488.024	1.563.212	6.358.078
Finančna sredstva po pošteni vrednosti skupaj	3.254.189	8.090.103	3.151.242	7.960.157

8. Posli s povezanimi osebami

Družba Petrol d.d., Ljubljana, je delniška družba, ki kotira na Ljubljanski borzi. Lastniška struktura na dan 31. 12. 2013 je razkrita v poglavju Sistem vodenja in upravljanja družbe Petrol d.d., Ljubljana, v poslovnem delu tega poročila.

Vse transakcije s povezanimi osebami Skupine/Družbe so opravljene na podlagi tržnih pogojev, ki veljajo za transakcije z nepovezanimi osebami.

Družbe v skupini Petrol

(v EUR)	Skupina Petrol		Petrol d.d.	
	2013	2012	2013	2012
Prihodki od prodaje:				
odvisne družbe	-	-	270.922.149	328.055.931
skupaj obvladovane družbe	5.323.529	734.982	4.934.734	74.953
pridružene družbe	1.588.761	2.220.544	1.588.761	2.161.584
Nabavna vrednost prodanega blaga:				
odvisne družbe	-	-	139.214.874	61.506.694
skupaj obvladovane družbe	31.982.099	0	4.563.852	0
pridružene družbe	42.487.256	56.569.278	3.035.846	2.923.388
Stroški materiala:				
odvisne družbe	-	-	1.841.338	1.714.148
skupaj obvladovane družbe	399.708	28.336	719	2.863
pridružene družbe	19.034	22.262	19.034	22.262
Stroški storitev:				
odvisne družbe	-	-	18.410.240	26.224.011
skupaj obvladovane družbe	0	34.958	0	16
pridružene družbe	52.330	44.630	50.135	42.934
Drugi stroški:				
odvisne družbe	-	-	137.369	138.551
skupaj obvladovane družbe	3.805	0	3.805	0
pridružene družbe	741	417	254	417
Finančni prihodki iz deležev v družbah v Skupini:				
odvisne družbe	-	-	1.259.781	6.581.244
skupaj obvladovane družbe	5.142.684	4.198.030	43.355	0
pridružene družbe	4.983.564	5.255.256	3.047.672	5.542.018
Finančni odhodki iz deležev v družbah v Skupini:				
skupaj obvladovane družbe	222.003	497.104	0	0
Finančni prihodki za obresti:				
odvisne družbe	-	-	837.613	1.070.537
skupaj obvladovane družbe	196.465	81.859	196.465	81.859
Finančni odhodki zaradi slabitve naložb in dobrega imena:				
odvisne družbe	4.607.811	255.816	10.638.188	983.950
skupaj obvladovane družbe	0	0	1.572.687	0
Finančni odhodki za obresti:				
odvisne družbe	-	-	343.378	203.979
skupaj obvladovane družbe	70.000	30.939	0	30.939
pridružene družbe	271.196	1.501.728	255.068	1.501.728

(v EUR)	Skupina Petrol		Petrol d.d.	
	31. december 2013	31. december 2012	31. december 2013	31. december 2012
Naložbe v družbe v Skupini:				
odvisne družbe	-	-	293.746.174	364.715.239
skupaj obvladovane družbe	47.660.111	41.931.824	5.820.277	4.740.464
pridružene družbe	100.847.540	98.807.655	121.596.000	131.235.000
Nekratkoročne finančne terjatve:				
odvisne družbe	-	-	17.587.213	14.350.917
skupaj obvladovane družbe	2.747.033	1.741.038	2.747.033	1.741.038
Kratkoročne poslovne terjatve:				
odvisne družbe	-	-	37.619.174	39.604.883
skupaj obvladovane družbe	1.002.500	206.875	922.799	154.844
pridružene družbe	248.442	385.861	248.442	315.109
Kratkoročne finančne terjatve:				
odvisne družbe	-	-	5.275.014	6.242.835
skupaj obvladovane družbe	4.808.451	2.743.988	2.808.451	743.988
Kratkoročni depoziti do 3 mesecev:				
odvisne družbe	-	-	1.309.514	2.127.770
Kratkoročno odloženi stroški in odhodki:				
odvisne družbe	-	-	0	483.579
Nezaračunani prihodki:				
odvisne družbe	-	-	325.709	198.082
skupaj obvladovane družbe	0	5.000	0	0
Kratkoročne finančne obveznosti:				
odvisne družbe	-	-	51.080.490	19.162.068
skupaj obvladovane družbe	3.277.855	3.272.869	1.271.910	1.271.910
pridružene družbe	10.032.274	0	10.032.274	0
Kratkoročne poslovne obveznosti:				
odvisne družbe	-	-	22.953.055	7.065.342
skupaj obvladovane družbe	8.913.728	11.921	497.005	2.473
pridružene družbe	13.084.979	41.393.254	11.988	27.813.657

9. Prejemki članov nadzornega sveta in uprave ter zaposlenih po individualnih pogodbah

Prejemki članov nadzornega sveta družbe Petrol d.d., Ljubljana

(v EUR)	Plačilo za opravljanje funkcije	Sejnine	Skupaj
Tomaž Kuntarič	14.293	5.544	19.837
Bruno Korelič	3.200	1.723	4.923
Dari Južna	6.484	2.393	8.876
Irena Prijović	12.000	6.519	18.519
Klemen Ferjančič	8.800	2.888	11.688
Matija Blažič	8.800	2.971	11.771
Mladen Kaliterna	5.516	3.300	8.816
Igo Gruden	8.800	2.888	11.688
Boštjan Trstenjak	1.750	-	1.750
Franc Premrn	1.750	-	1.750
Zoran Gračner	10.250	5.693	15.943
Ika Krevzel Panič	10.250	5.693	15.943
Andrej Tomplak	12.000	4.868	16.868
Skupaj:	103.894	44.476	148.370

Prejemki članov uprave družbe Petrol d.d., Ljubljana

(v EUR)	Fiksni del prejemkov	Giblivi del prejemkov	Povračila stroškov	Bonitete – zavarovalne premije	Drugi prejemki in druge bonitete	Skupaj
mag. Tomaž Berločnik, predsednik uprave	193.050	97.515	874	16.601	9.926	317.965
mag. Rok Vodnik, član uprave	163.800	82.740	869	13.609	7.692	268.710
Janez Živko, MBA, član uprave	163.800	82.740	702	6.700	13.637	267.579
Samo Gerdin, član uprave, delavski direktor	75.158	14.586	1.241	220	1.646	92.852
Skupaj:	595.808	277.581	3.686	37.130	32.900	947.106

Drugi prejemki in druge bonitete vključujejo regres, božični-
co in obračunane bonitete za uporabo službenih vozil.

Na dan 31. 12. 2013 Družba in Skupina nimata terjatev ali obveznosti do članov nadzornega sveta.

Skupni znesek prejemkov, izplačanih v letu 2013 zaposle-
nim po individualnih pogodbah, za katere se ne uporablja
tarifni del kolektivne pogodbe (brez članov uprave), znaša
v Družbi 2.947.399,75 EUR, v Skupini pa 4.445.691 EUR.

Na dan 31. 12. 2013 Družba in Skupina nimata terjatev ali obveznosti do članov uprave, razen obveznosti za plače iz meseca decembra, ki so bile izplačane v januarju 2014.

Skupni znesek prejemkov, izplačanih članom sveta delav-
cev, v letu 2013 znaša v Družbi 8.659 EUR, v Skupini pa 12.859 EUR.

10. Pogojne obveze

Na dan 31. 12. 2013 znaša vrednost maksimalne pogojne obveznosti družbe Petrol d.d., Ljubljana, iz naslova danih garancij 230.804.363 EUR (2012: 339.958.146 EUR), in sicer:

Možne obveznosti za dana jamstva

(v EUR)	Petrol d.d.		Petrol d.d.	
	31. december 2013	31. december 2012	31. december 2013	31. december 2012
Izdana garancija za družbo:	Vrednost izdane garancije		Vrednost izkoriščene garancije	
Petrol d.o.o.	139.210.930	139.934.273	90.678.115	97.125.449
Petrol-Trade Handelsges.m.b.H.	64.536.524	28.792.763	14.483.736	2.000.000
Petrol Energetika d.o.o.	14.028.007	14.860.006	11.594.008	5.225.051
Bio goriva d.o.o.	5.406.000	5.406.000	436.000	436.000
Petrol BH Oil Company d.o.o.	4.857.273	3.425.656	3.715.310	1.078.980
Petrol d.o.o., Beograd	3.674.064	132.287	2.500.000	0
Petrol Crna Gora MNE	2.450.000	0	109.566	0
Petrol Plin d.o.o.	1.896.120	5.636.159	1.617.310	3.653.843
Petrol-Oti-Slovenija L.L.C.	1.200.000	633.038	1.078.457	559.033
Beogas Invest d.o.o.	1.129.412	1.129.412	1.129.412	1.129.412
Aquasystems d.o.o.	911.309	911.309	911.309	911.309
ELTEC Petrol Hrvatska	97.030	0	48.515	0
Petrol Tehnologija d.o.o.	50.000	50.000	33.141	2.224
Skupaj	239.446.669	200.910.903	128.334.879	112.121.301
Druge garancije	13.222.432	12.608.585	13.222.432	12.608.585
Menice za poroštvo	46.283.729	14.535.520	46.283.729	14.535.520
Skupaj možne obveznosti za dana jamstva	298.952.830	228.055.008	187.841.040	139.265.406

Vrednost izdane garancije predstavlja maksimalno vrednost izdane garancije, vrednost izkoriščene garancije pa predstavlja vrednost, za katero ima družba na dan 31. 12. izkazane obveznosti, za katere so garancije izdane.

Možne obveznosti iz naslova tožb

Proti Družbi kot toženi stranki in dolžniku potekajo na sodišču tožbe v skupnem znesku 5.285.563,53 EUR. Zamudne obresti od toženih zneskov na dan 31. 12. 2013 znašajo 363.572 EUR. Vodstvo Družbe ocenjuje, da obstaja velika možnost izgube nekaterih tožb. Zaradi tega ima Družba v ta namen oblikovane kratkoročne rezervacije, ki na dan 31. 12. 2013 znašajo 1.485.991 EUR, na dan 31. 12. 2012 pa so znašale 331.114 EUR. Poleg tega ima Družba oblikovane tudi kratkoročne rezervacije za zamudne obresti od toženih zneskov, ki na dan 31. 12. 2013 znašajo 277.621 EUR, na dan 31. 12. 2012 pa so znašale 75.066 EUR.

Proti Skupini kot toženi stranki in dolžniku potekajo na sodišču tožbe v skupnem znesku 5.465.102 EUR. Zamudne obresti od toženih zneskov na dan 31. 12. 2013 znašajo 366.434 EUR. Uprava Skupine ocenjuje, da obstaja velika možnost izgube nekaterih tožb. Zaradi tega ima Skupina v ta namen oblikovane kratkoročne rezervacije, ki na dan 31.

12. 2013 znašajo 1.657.861 EUR, na dan 31. 12. 2012 pa so znašale 430.532 EUR. Poleg tega ima Skupina oblikovane tudi kratkoročne rezervacije za zamudne obresti od toženih zneskov, ki na dan 31. 12. 2013 znašajo 280.483 EUR, na dan 31. 12. 2012 pa so znašale 85.184 EUR.

Tuje blago na zalogi

Skupina in Družba imata na dan 31. 12. 2013 zaloge blagovnih rezerv Republike Slovenije v višini 130.484.613 EUR. Na dan 31. 12. 2013 ima Družba blago, prejet v komisij-sko prodajo, v višini 42.838.791 EUR, Skupina pa v višini 43.322.133 EUR. Komisij-sko blago je izkazano po nabavnih cenah, zaloga blagovnih rezerv pa po kalkulativnih cenah.

11. Dogodki po datumu poročanja

Po datumu poročanja ni dogodkov, ki bi pomembno vplivali na prikazane računovodske izkaze za leto 2013.

PETROL

Energija za življenje