

# Poročilo o poslovanju skupine Petrol in družbe Petrol d.d., Ljubljana v prvih treh mesecih leta 2014



Maj 2014

**PETROL**

**KAZALO**

IZJAVA UPRAVE.....4

UVODNA POJASNILA .....5

POUDARKI.....7

    Pomembnejši kazalniki poslovanja za skupino Petrol ..... 8

POSLOVNO POROČILO .....10

    Poslovanje skupine Petrol..... 11

    A. Naftno-trgovska dejavnost na slovenskem trgu ..... 12

        Prodaja proizvodov iz nafte skupine Petrol na slovenskem trgu ..... 12

        Prodaja trgovskega blaga skupine Petrol na slovenskem trgu..... 14

        Prodaja storitev skupine Petrol na slovenskem trgu ..... 14

    B. Naftno-trgovska dejavnost na trgih EU ..... 14

        Prodaja proizvodov iz nafte skupine Petrol na trgih EU ..... 14

    C. Naftno-trgovska dejavnost na trgih JVE..... 14

        Prodaja proizvodov iz nafte skupine Petrol na trgih JVE ..... 15

        Prodaja trgovskega blaga skupine Petrol na trgih JVE ..... 16

    Nabava in logistika proizvodov iz nafte in trgovskega blaga ..... 16

    D. Energetska dejavnost ..... 17

        Plin in toplota ..... 17

        Elektrika ..... 17

        Okoljske in energetske rešitve ..... 18

    Trajnostni razvoj..... 19

        Zaposleni ..... 19

        Naložbe..... 20

        Sistem kakovosti..... 21

        Družbena odgovornost..... 22

    Poslovna tveganja..... 22

    Delnica ..... 26

    Odobreni kapital ..... 29

    Pogojno povečanje vpoklicanega kapitala ..... 29

    Dividende ..... 29

    Lastne delnice..... 29

    Redna udeležba na konferencah za vlagatelje in obveščanje javnosti..... 29

    Ostala pojasnila družbe Petrol d.d., Ljubljana ..... 30

    Dogodki po koncu obračunskega obdobja ..... 30

RAČUNOVODSKO POROČILO .....31

    Prikaz finančne uspešnosti skupine Petrol in družbe Petrol d.d., Ljubljana..... 32

    Pojasnila k računovodskim izkazom..... 38

    Razkritja k posameznim postavkam v računovodskih izkazih ..... 39

Priloga 1: Organizacijska shema skupine Petrol.....61



## IZJAVA UPRAVE

Člani uprave družbe Petrol d.d., Ljubljana, ki jo sestavljajo Tomaž Berločnik, predsednik uprave, Rok Vodnik, član uprave, Janez Živko, član uprave, in Samo Gerdin, član uprave/delavski direktor, izjavljajo, po njihovem najboljšem vedenju:

- da je računovodsko poročilo skupine Petrol in družbe Petrol d.d., Ljubljana za prve tri mesece leta 2014 sestavljeno v skladu z Mednarodnimi standardi računovodskega poročanja in da je resničen in pošten prikaz sredstev in obveznosti, finančnega položaja, poslovnega izida in vseobsegajočega donosa družbe Petrol d.d., Ljubljana in drugih družb, vključenih v konsolidacijo, kot celote;
- da poslovno poročilo skupine Petrol in družbe Petrol d.d., Ljubljana za prve tri mesece leta 2014 vključuje pošten prikaz razvoja in izidov poslovanja družbe ter njenega finančnega položaja, vključno z opisom bistvenih vrst tveganj, ki so jim družba Petrol d.d., Ljubljana in druge družbe, vključene v konsolidacijo, kot celota izpostavljene;
- da je v poročilo skupine Petrol in družbe Petrol d.d., Ljubljana za prve tri mesece leta 2014 vključen pošten prikaz pomembnih poslov s povezanimi osebami, ki je sestavljen v skladu z Mednarodnimi standardi računovodskega poročanja.

**Tomaž Berločnik**  
predsednik uprave

**Rok Vodnik**  
član uprave

**Janez Živko**  
član uprave

**Samo Gerdin**  
član uprave/delavski direktor

## UVODNA POJASNILA

Objava poročila o poslovanju skupine Petrol in družbe Petrol d.d., Ljubljana, Dunajska 50, v prvih treh mesecih leta 2014 je v skladu z Zakonom o trgu finančnih instrumentov, s Pravili borze, Priporočili javnim družbam za obveščanje in ostalo veljavno zakonodajo.

Podatki in pojasnila o poslovanju so pripravljene na podlagi nerevidiranih konsolidiranih računovodskih izkazov skupine Petrol ter nerevidiranih računovodskih izkazov družbe Petrol d.d., Ljubljana za prve tri mesece leta 2014 v skladu z Zakonom o gospodarskih družbah in Mednarodnimi standardi računovodskega poročanja (MSRP).

V skupinske računovodske izkaze v skladu z MSRP so odvisna podjetja vključena po popolni metodi uskupinjevanja, skupaj obvladovana in pridružena podjetja pa po kapitalski metodi.

V posamičnih računovodskih izkazih v skladu z MSRP so naložbe v odvisna podjetja vrednotene po izvornih vrednostih, v skupaj obvladovana in pridružena podjetja pa po pošteni vrednosti kot sredstva razpoložljiva za prodajo.

Poročilo o poslovanju v prvih treh mesecih leta 2014 je objavljeno na spletnih straneh družbe Petrol d.d., Ljubljana (<http://www.petrol.si>) in je na vpogled na sedežu družbe Petrol d.d., Ljubljana, Dunajska cesta 50, 1527 Ljubljana, vsak delavnik med 8.00 in 15.00 uro.

Nadzorni svet družbe je poročilo o poslovanju družbe v prvih treh mesecih leta 2014 obravnaval na seji, dne 15. maja 2014.

**Tabela 1: Podatki o matični družbi Petrol d.d., Ljubljana**

Ime podjetja	<b>Petrol, Slovenska energetska družba, d.d., Ljubljana</b>
Skrajšano ime podjetja	<b>Petrol d.d., Ljubljana</b>
Sedež	<b>Dunajska cesta 50, 1527 Ljubljana</b>
Telefon	<b>(01) 47 14 234</b>
Telefaks	<b>(01) 47 14 809</b>
Povezava	<b><a href="http://www.petrol.si">http://www.petrol.si</a></b>
Šifra dejavnosti	<b>47.301</b>
Matična številka	<b>5025796000</b>
Davčna številka	<b>SI 80267432</b>
Vpoklican kapital	<b>52,24 mio EUR</b>
Število delnic	<b>2.086.301</b>
Predsednik uprave	<b>Tomaž Berločnik</b>
Člani uprave	<b>Rok Vodnik, Janez Živko, Samo Gerdin (delavski direktor)</b>
Predsednik nadzornega sveta	<b>Tomaž Kuntarič</b>

**Kazalo okrajšav in pojasnila izračunov finančnih kazalnikov**

<b>Kazalnik/kratice</b>	<b>Pojasnilo</b>
JVE	jugovzhodna Evropa
Trgovsko blago	vključuje prodajo avtomateriala, prehrabnega blaga, galanterije, tobačnih izdelkov, loterije, kuponov in kartic, kave na poti, proizvodov kemične industrije, lesne biomase
URE	učinkovita raba energije
EBITDA	poslovni izid iz poslovanja + redna amortizacija
Čisti poslovni izid na delnico	čisti poslovni izid obračunskega obdobja / tehtano povprečno število izdanih navadnih delnic brez lastnih delnic
Knjigovodska vrednost delnice	kapital konec obračunskega obdobja / število vseh delnic
ZRSBR	Zavod Republike Slovenije za blagovne rezerve, ki je zadolžen za vzpostavitev in vzdrževanje obveznih zalog nafte in njenih derivatov.

# POUDARKI

**Pomembnejši kazalniki poslovanja za skupino Petrol**

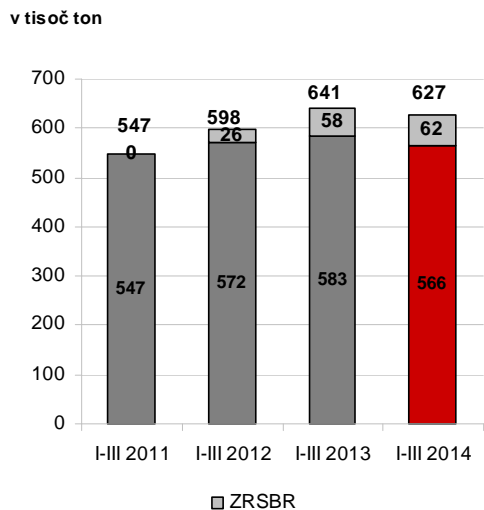
SKUPINA PETROL	EM	I-III 2014	I-III 2013	Indeks 2014 / 2013
Čisti prihodki od prodaje	mio EUR	919,4	947,0	97
Kosmati poslovni izid	mio EUR	78,5	80,8	97
Poslovni izid iz poslovanja	mio EUR	18,6	20,3	91
Čisti poslovni izid	mio EUR	13,0	12,4	105
Denarni tok iz poslovanja pred spremembo obratnega kapitala	mio EUR	30,2	28,7	105
EBITDA	mio EUR	29,1	30,0	97
Osnovna sredstva na zadnji dan obdobja	mio EUR	805,0	796,5	101
Čisti poslovni izid na delnico	EUR	6,3	6,1	104
Neto dolg / kapital		1,34	1,45	93

SKUPINA PETROL	EM	I-III 2014	I-III 2013	Indeks 2014 / 2013
Količinska prodaja proizvodov iz nafte s prodajo ZRSBR	tisoč t	627,1	641,1	98
Količinska prodaja proizvodov iz nafte brez prodaje ZRSBR	tisoč t	565,5	583,1	97
Količinska prodaja utekočinjenega naftnega plina	tisoč t	15,5	16,5	94
Količinska prodaja zemeljskega plina	mio m <sup>3</sup>	45,5	56	81
Prodaja električne energije	TWh	1,9	1,1	165
Prodaja toplotne energije	tisoč MWh	29,9	32,3	93
Prihodki od prodaje trgovskega blaga	mio EUR	118,9	117,5	101
Naložbe v stalna sredstva	mio EUR	12,5	32,5	39
Število bencinskih servisov na zadnji dan obdobja <sup>1</sup>		477	476	100

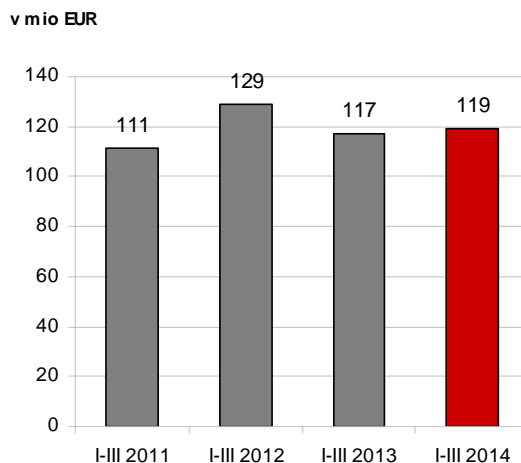
<sup>1</sup> Število bencinskih servisov za leto 2013 je na dan 31.12.2013



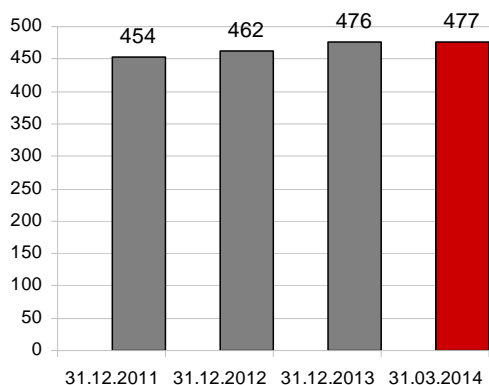
**Slika 1: Gibanje količinske prodaje proizvodov iz nafte skupine Petrol**



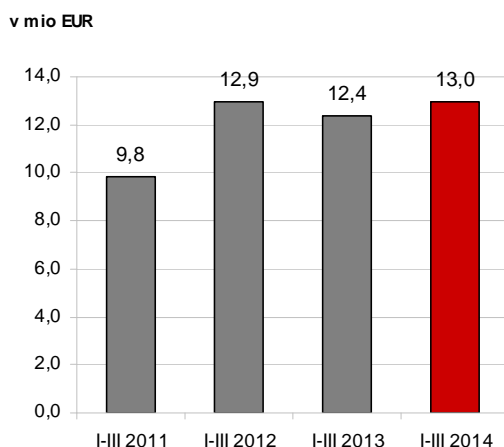
**Slika 2: Prihodki od prodaje trgovskega blaga skupine Petrol**



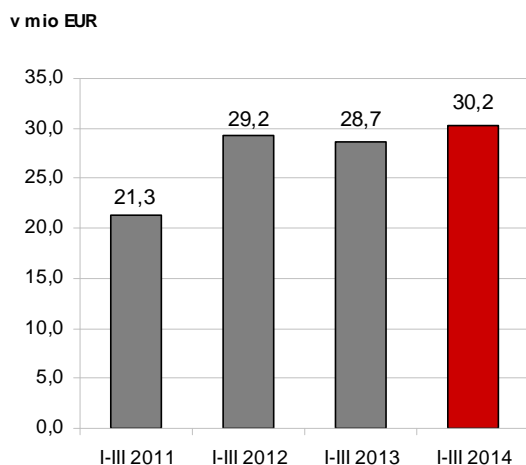
**Slika 3: Rast števila bencinskih servisov skupine Petrol**



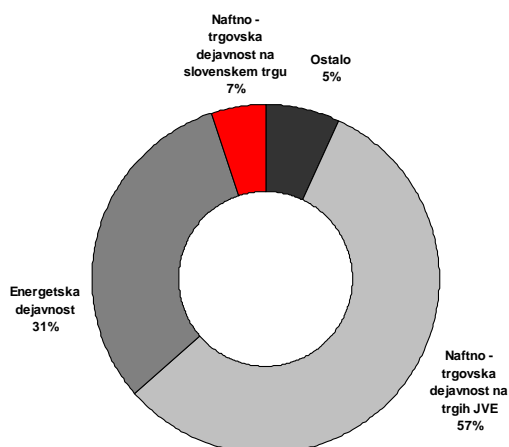
**Slika 4: Čisti poslovni izid skupine Petrol**



**Slika 5: Denarni tok iz poslovanja pred spremembo obratnega kapitala skupine Petrol**



**Slika 6: Struktura investiranih sredstev skupine Petrol v prvih treh mesecih leta 2014**



# POSLOVNO POROČILO

## Poslovanje skupine Petrol

Skupina Petrol posluje v konkurenčnem okolju, na katerega močno vplivajo svetovna in domača gospodarska gibanja. Slovenija in Hrvaška, ki sta Petrolova največja prodajna trga, se že nekaj let soočata z zaostrenimi gospodarskimi razmerami, ki se odražajo v padcu gospodarske aktivnosti, slabi plačilni disciplini, nelikvidnosti in stečajih podjetij, zniževanju zasebne potrošnje ter rasti brezposelnosti. Skupina Petrol je glede na zelo zahtevne gospodarske razmere dosegla razmeroma dobre prodajne rezultate.

**Tabela 2: Finančni kazalniki poslovanja skupine Petrol**

SKUPINA PETROL	v mio EUR		
	I - III 2014	I - III 2013	Indeks 2014 / 2013
Prihodki od prodaje	919,4	947,0	97
Kosmati poslovni izid	78,5	80,8	97
Denarni tok iz poslovanja pred spremembo obratnega kapitala	30,2	28,7	105
EBITDA	29,1	30,0	97
Čisti poslovni izid	13,0	12,4	105
Osnovna sredstva na zadnji dan obdobja	805,0	796,5	101

V skupini Petrol smo v prvih treh mesecih leta 2014 prodali 627,1 tisoč ton proizvodov iz nafte, kar je 2 odstotka manj kot v enakem obdobju leta 2013. V **Sloveniji** smo v prvih treh mesecih leta 2014 prodali 372,8 tisoč ton proizvodov iz nafte, kar predstavlja 59 odstotkov celotne prodaje skupine Petrol. Na trge **JVE** smo v prvih treh mesecih leta 2014 prodali 149,4 tisoč ton proizvodov iz nafte, kar predstavlja 24 odstotkov celotne prodaje skupine Petrol, na **trge EU** pa 104,8 tisoč ton proizvodov iz nafte, kar predstavlja 17 odstotkov celotne prodaje skupine Petrol.

V skupini Petrol smo v prvih treh mesecih leta 2014 44 odstotkov prodanih količin proizvodov iz nafte prodali v maloprodaji, 56 odstotkov pa v veleprodaji. Maloprodajna mreža skupine Petrol je konec marca 2014 obsegala 477 bencinskih servisov, od tega v Sloveniji 319, na Hrvaškem 98, v Bosni in Hercegovini 37, v Srbiji 8, v Črni gori 8 ter na Kosovu 7.

V skupini Petrol smo v prvih treh mesecih leta 2014 s prodajo trgovskega blaga ustvarili 118,9 mio EUR prihodkov, kar je 1 odstotek več kot v enakem obdobju lanskega leta.

V skupini Petrol smo v prvih treh mesecih leta 2014 prodali 15,5 tisoč ton utekočinjenega naftnega plina, kar je 6 odstotkov manj kot v enakem obdobju lanskega leta, ter 31,9 tisoč ton (45,5 mio m<sup>3</sup>) zemeljskega plina, kar je 19 odstotkov manj kot v enakem obdobju lanskega leta.

Prodali smo še 1,9 TWh električne energije, kar je 65 odstotkov več kot v enakem obdobju lanskega leta, in 29,9 tisoč MWh toplotne energije, kar je 7 odstotkov manj kot v enakem obdobju leta 2013.

V nadaljevanju poročila je podrobneje prikazano poslovanje skupine Petrol v prvih treh mesecih leta 2014 po posameznih dejavnostih, in sicer:

- A. Naftno-trgovska dejavnost na slovenskem trgu,
- B. Naftno-trgovska dejavnost na trgih EU,
- C. Naftno-trgovska dejavnost na trgih JVE ter
- D. Energetska dejavnost.

## **A. Naftno-trgovska dejavnost na slovenskem trgu**

Z naftno-trgovsko dejavnostjo na slovenskem trgu se je v prvih treh mesecih leta 2014 ukvarjala družba Petrol d.d., Ljubljana<sup>1</sup>.

V skupini Petrol smo z naftno-trgovsko dejavnostjo na slovenskem trgu v prvih treh mesecih leta 2014 ustvarili 547,9 mrd EUR **čistih prihodkov od prodaje**, kar je 60 odstotkov celotnih prihodkov skupine Petrol, in so 5 odstotkov nižji kot v enakem obdobju leta 2013, na kar so vplivale nižje cene naftnih derivatov in nižja prodaja proizvodov iz nafte.

### **Prodaja proizvodov iz nafte skupine Petrol na slovenskem trgu**

V skupini Petrol smo na slovenskem trgu v prvih treh mesecih leta 2014 prodali 372,8 tisoč ton proizvodov iz nafte, kar je 2 odstotka manj kot v enakem obdobju leta 2013. Od tega smo prodali 364,8 tisoč ton tekočih goriv ter 8 tisoč ton drugih proizvodov iz nafte. Prodali smo 7 odstotkov več pogonskih goriv (motornih bencinov in dizelskega goriva) kot v enakem obdobju preteklega leta. Prodali smo 36 odstotkov manj kurilnega olja kot v enakem obdobju lanskega leta predvsem zaradi nadomeščanja tega energenta z drugimi, cenejšimi energetskega viri in relativno mile zime. V maloprodaji smo kljub zaostrenim gospodarskim razmeram dosegli dobre prodajne rezultate, prodali smo 1 odstotek več kot v enakem obdobju leta 2013. Prodaja ZRSBR-ju je za 6 odstotkov višja kot v enakem obdobju leta 2013, redna veleprodaja (to je brez prodaje ZRSBR-ju) pa je 12 odstotkov nižja kot v enakem obdobju lani.

### **Odločujoči vplivi na poslovanje**

#### **Oblikovanje prodajnih cen goriv v Sloveniji**

V Sloveniji se cene oblikujejo v skladu z Uredbo o oblikovanju cen naftnih derivatov, ki je v veljavi od 9. oktobra 2013 do 9. oktobra 2014. Modelska marža za naftne derivate, ki so državno regulirani, je v Uredbi o oblikovanju cen naftnih derivatov določena v fiksnih zneskih (motorni bencini 0,08530 EUR na liter, dizelsko gorivo 0,07998 EUR na liter in ekstra lahko kurilno olje 0,05265 EUR na liter).

Bruto marže proizvodov iz nafte v Sloveniji, ki jih model določa v fiksnem znesku in ob spremembah maloprodajnih cen ostajajo nespremenjene, so še vedno pod evropskim povprečjem. Pri motornih bencinih so dosegale 78 odstotkov povprečne bruto marže v državah EU, pri dieselskem gorivu 63 odstotkov, pri ekstra lahkem kurilnem olju pa le 53 odstotkov.

#### **Gibanje cen nafte in naftnih derivatov na svetovnem trgu**

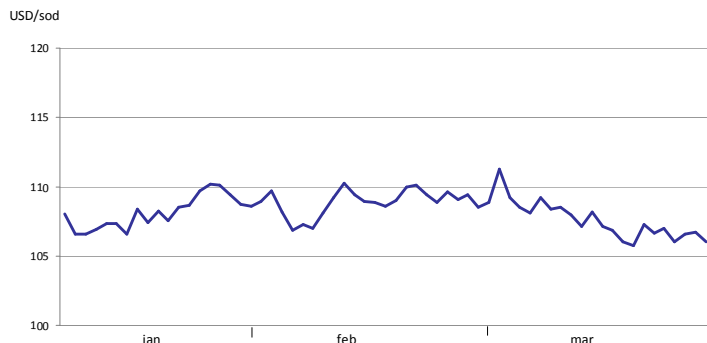
Povprečna cena za sod surove severnomorske nafte Brent Dated je v prvih treh mesecih 2014 znašala 108,21 USD/sod, kar je 4 odstotke manj kot v enakem obdobju leta 2013, povprečna cena v evrih pa je nižja za 8 odstotkov. Najvišjo vrednost v obravnavanem obdobju je surova nafta Brent dosegla 3. marca, in sicer 111,31 USD/sod, najnižjo vrednost

---

<sup>1</sup>Podporne funkcije za opravljanje naftno-trgovske dejavnosti izvajajo družbe Petrol Maloprodaja Slovenija, d.o.o., Petrol Tehnologija, d.o.o. in Petrol-Trade Handelsges.m.b.H.

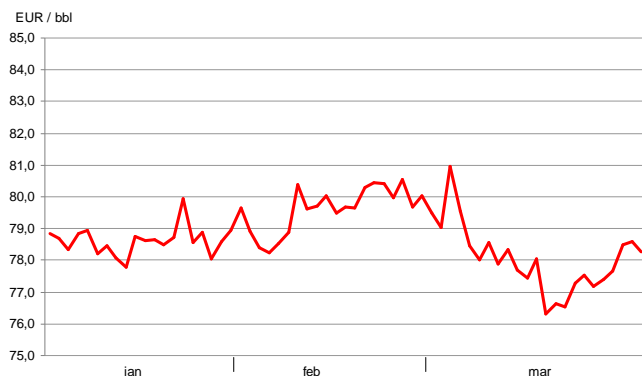
pa 20. marca, in sicer 105,72 USD/sod. Cene motornih bencinov in srednjih destilatov so sledile trendu gibanja cen surove nafte.

**Slika 7: Gibanje cene nafte Brent Dated High v prvih treh mesecih leta 2014 v USD/sod**



VIR: Petrol, 2014

**Slika 8: Gibanje cene nafte Brent Dated High v prvih treh mesecih leta 2014 v EUR/sod**



VIR: Petrol, 2014

Cene nafte so se v prvem četrtletju leta 2014 gibale dokaj enakomerno med 106 in 110 USD/sod. Po predvidevanjih organizacije OPEC naj bi se povpraševanje po nafti v letu 2014 povečalo zaradi pričakovane višje gospodarske rasti v ZDA in ostalih državah članicah OECD.

Na gibanje cen nafte bodo tudi v prihodnje najbolj vplivale razmere na Bližnjem vzhodu, pa tudi pričakovanja glede gospodarske rasti, podatki o stanju zalog in o stopnji brezposelnosti v ZDA in EU ter povpraševanje Kitajske in Indije.

**Gibanje menjalnega tečaja ameriškega dolarja in evra**

Menjalni tečaj med ameriškim dolarjem in evrom se je v prvih treh mesecih leta 2014 gibal med 1,35 in 1,39 EUR/USD. Povprečni tečaj ameriškega dolarja po tečaju Evropske centralne banke je v prvih treh mesecih leta 2014 znašal 1,37 EUR/USD.

## **Prodaja trgovskega blaga skupine Petrol na slovenskem trgu**

V skupini Petrol smo na slovenskem trgu v prvih treh mesecih leta 2014 s prodajo trgovskega blaga ustvarili 107,3 mio EUR prihodkov, kar je 1 odstotek več kot v enakem obdobju lanskega leta. Ponudba na Petrolovi prodajnih mestih se spreminja in dopolnjuje, saj s hitrim prilagajanjem prodajnega asortimenta potrebam obiskovalcev bencinskih servisov poskušamo zmanjšati vpliv zaostrenih gospodarskih razmer. Zasebna potrošnja v Sloveniji se je letu 2013 znižala za 2,7 odstotka, za leto 2014 pa se ob 0,8-odstotni gospodarski rasti pričakuje minimalna, 0,2-odstotna rast zasebne potrošnje<sup>2</sup>.

## **Prodaja storitev skupine Petrol na slovenskem trgu**

Med storitve uvrščamo prihodke od skladiščenja in pretovora naftnih derivatov, najemnine za poslovne prostore in gostinske objekte, prevoze, storitve avtopralnic, prihodke od kartic Petrol Klub, prihodke od zaračunanih storitev upravljanja s skladiščnimi kapacitetami ZRSBR-ju, pospeševanja prodaje in druge storitve. S storitvami na področju naftno-trgovske dejavnosti na slovenskem trgu je skupina Petrol v prvih treh mesecih leta 2014 ustvarila 8,3 mio EUR prihodkov.

## **B. Naftno-trgovska dejavnost na trgih EU**

Z naftno-trgovsko dejavnostjo na trgih EU sta se v prvih treh mesecih leta 2014 ukvarjali družbi Petrol d.d., Ljubljana in Petrol Trade-Handelsges.m.b.H.

V skupini Petrol smo z naftno-trgovsko dejavnostjo na trgih EU v prvih treh mesecih leta 2014 ustvarili 77,5 mio EUR **čistih prihodkov od prodaje**, kar je 8 odstotkov celotnih prihodkov skupine Petrol. Ti so za 18 odstotkov nižji kot v enakem obdobju leta 2013, na kar so vplivale nižje cene in nižje prodane količine.

## **Prodaja proizvodov iz nafte skupine Petrol na trgih EU**

V skupini Petrol smo na trgih EU v prvih treh mesecih leta 2014 prodali 104,8 tisoč ton proizvodov iz nafte, kar je 10 odstotkov manj kot v enakem obdobju leta 2013. Glavni prodajni artikel, ki ga prodajamo na trge EU, je dizelsko gorivo.

## **C. Naftno-trgovska dejavnost na trgih JVE**

Z naftno-trgovsko dejavnostjo na trgih JVE so se v prvih treh mesecih leta 2014 ukvarjale družbe:

- Petrol d.d., Ljubljana,
- Petrol d.o.o.,
- Petrol BH Oil Company d.o.o., Sarajevo,
- Petrol d.o.o. Beograd,
- Petrol Crna Gora MNE d.o.o. in
- Petrol Plin d.o.o.

---

<sup>2</sup> European Economic Forecast, Spring 2014, European Commission, maj 2014

Poleg navedenih podjetij se z naftno-trgovsko dejavnostjo na trgih JVE ukvarjata tudi skupaj obvladovani družbi Petrol - Oti - Slovenija L.L.C. in Petrol LPG d.o.o. Beograd.

V skupini Petrol smo z naftno-trgovsko dejavnostjo na trgu JVE v prvih treh mesecih leta 2014 ustvarili 168,4 mio EUR **čistih prihodkov od prodaje**, kar je 18 odstotkov celotnih prihodkov skupine Petrol, in so za 3 odstotke višji kot v enakem obdobju leta 2013 zaradi višjih prodanih količin proizvodov iz nafte in trgovskega blaga.

## **Prodaja proizvodov iz nafte skupine Petrol na trgih JVE**

V skupini Petrol smo na trgih JVE v prvih treh mesecih leta 2014 prodali 149,4 tisoč ton proizvodov iz nafte, kar je 4 odstotke več kot v enakem obdobju lanskega leta. V primerjavi z enakim obdobjem lanskega leta smo prodali 9 odstotkov več pogonskih goriv.

Poleg tega je skupaj obvladovana družba Petrol - Oti - Slovenija L.L.C. prodala 2,6 tisoč ton proizvodov iz nafte, kar je 9 odstotkov več kot v enakem obdobju lanskega leta, družba Petrol LPG d.o.o. Beograd pa 4,5 tisoč ton proizvodov iz nafte.

### **Odločujoči vplivi na poslovanje**

#### **Oblikovanje prodajnih cen goriv na Hrvaškem**

Na Hrvaškem je bil 31. januarja 2014 sprejet Zakon o trgu nafte in naftnih derivatov, ki uvaja popolno liberalizacijo cen naftnih derivatov. Cene naftnih derivatov so se do 22. februarja 2014, ko je zakon stopil v veljavo, oblikovale v skladu s "Pravilnikom o utvrđivanju najviših maloprodajnih cijena naftnih derivata".

#### **Oblikovanje prodajnih cen goriv v Bosni in Hercegovini**

Cene naftnih derivatov na trgu Bosne in Hercegovine niso državno regulirane in se oblikujejo prosto po pogojih trga. Spreminjajo se tedensko, pri čemer v Federaciji Bosni in Hercegovini štiri dni pred uporabo novih maloprodajnih cen trgovci o tem obvestijo Federalno ministrstvo za trgovino, medtem ko v Republiki Srbski ni obveznosti glede predhodnega obveščanja o spremembah cen. Maloprodajne cene goriv se zaradi prostega oblikovanja cen razlikujejo glede na lokacijo bencinskega servisa. V Republiki Srbski so maloprodajne cene nižje, ker tam glede na vire oskrbe dosegajo nižje nabavne cene, čedalje močnejša pa je nelojalna konkurenca, ki z dampinškimi cenami in slabo kvaliteto goriva bistveno otežuje Petrolov položaj na trgu. Problemi z nelojalno konkurenco so se pojavljali tudi v Federaciji Bosni in Hercegovini.

#### **Oblikovanje prodajnih cen goriv v Srbiji**

Cene naftnih derivatov na trgu Srbije se oblikujejo prosto po pogojih trga.

#### **Oblikovanje prodajnih cen goriv v Črni gori**

Cene naftnih derivatov se v Črni gori oblikujejo v skladu z "Uredbo o načinu obrazovanja maksimalnih maloprodajnih cijena", ki je v veljavi od 1. januarja 2011. Cene se spreminjajo vsakih štirinajst dni, če se cene na naftnem trgu (Platts European Marketscan) ter tečaj evra in dolarja spremenijo za več kot 5 odstotkov. Metodologija izračunavanja cene poleg cen

naftne na trgu ter gibanja tečaja evra in dolarja vključuje takse, stroške za pretovor, manipuliranje in provizijo banke, skladiščenje, transport, stroške distribucije, maloprodajne stroške, dajatve (trošarine) ter maržo za naftna podjetja. Bruto marža je določena v fiksnem znesku, in sicer 0,063 EUR za liter motornega bencina, 0,064 EUR za liter evrodizelskega goriva ter 0,076 EUR za liter ekstra lahkega kurilnega olja.

### **Oblikovanje prodajnih cen goriv na Kosovu**

Cene naftnih derivatov na Kosovu v maloprodaji in veleprodaji niso državno regulirane. Le cene pri prodaji naftnih derivatov državnim institucijam in podjetjem se oblikujejo v skladu s predpisano metodologijo, ki upošteva mesečno povprečje tržne cene ter gibanje tečaja ameriškega dolarja in evra, logistične stroške ter maksimalno maržo. Ta cena predstavlja neformalno osnovo za oblikovanje maloprodajnih cen, ki se spreminjajo dva- do trikrat mesečno.

### **Prodaja trgovskega blaga skupine Petrol na trgih JVE**

V skupini Petrol smo na trgih JVE v prvih treh mesecih leta 2014 s prodajo trgovskega blaga ustvarili 8,7 mio EUR prihodkov, kar je 17 odstotkov več kot v enakem obdobju lanskega leta. Najboljše prodajne rezultate smo dosegli pri prodaji tobačnih izdelkov.

### **Nabava in logistika proizvodov iz nafte in trgovskega blaga**

Učinkovita nabava in logistika proizvodov iz nafte in trgovskega blaga sodita med ključne dejavnike uspešnega poslovanja skupine Petrol. V prvih treh mesecih leta 2014 smo izboljšali nabavne pogoje motornih bencinov glede na leto 2013.

Petrol večino naftnih derivatov kupi pri največjih multinacionalnih naftnih družbah, nekaj pa tudi pri najpomembnejših svetovnih trgovcih z nafto in naftnimi derivati. Dolgoletno sodelovanje z zanesljivimi in konkurenčnimi dobavitelji daje Petrolu status partnerja. Nabava naftnih derivatov je v glavnem potekala po morju tako kot leta 2013. Kljub neugodnim vremenskim razmeram (žled) je oskrba slovenskega trga s proizvodi iz nafte potekala nemoteno. V prvih treh mesecih leta 2014 smo posebno pozornost namenili optimiranju logističnih procesov.

Glavni cilj in naloge pri nabavi trgovskega blaga so zagotavljanje razpoložljivosti blaga ter ustrezna podpora izvajanju storitev na bencinskih servisih v Sloveniji in na trgih JV Evrope, ob prizadevanju doseganja optimalnih nabavnih pogojev. Operativna izvedba nabave poteka predvsem neposredno od proizvajalcev, uradnih distributerjev in strateških poslovnih partnerjev. Izbor asortimenta temelji na željah kupcev, tržnih deležih posameznega blaga, cenah ter kakovosti izdelkov.



## D. Energetska dejavnost

Na področju energetske dejavnosti smo v prvih treh mesecih leta 2014 ustvarili 125,6 mio EUR **čistih prihodkov od prodaje**, kar je 14 odstotkov celotnih prihodkov skupine Petrol. Ti so za 13 odstotkov višji kot v enakem obdobju leta 2013.

### Plin in toplota

S prodajo plina in toplote so se v prvih treh mesecih leta 2014 ukvarjale družbe:

- Petrol d.d., Ljubljana,
- Petrol Energetika d.o.o.,
- Petrol d.o.o.,
- Petrol Plin d.o.o.,
- Petrol BH Oil Company d.o.o., Sarajevo,
- Petrol d.o.o. Beograd,
- Rodgas AD Bačka Topola,
- Petrol Gas Group, d.o.o. in
- Petrol-Trade Handelsges. m.b.H.

Poleg navedenih podjetij se s prodajo utekočinjenega naftnega plina ukvarja tudi skupaj obvladovana družba Petrol LPG d.o.o. Beograd.

V prvih treh mesecih 2014 smo v skupini Petrol v Sloveniji upravljali z 28 koncesijami za oskrbo s plinom (od tega 22 za oskrbo z zemeljskim plinom, 6 pa za oskrbo z utekočinjenim naftnim plinom), v Srbiji pa z zemeljskim plinom oskrbujemo občini Bačka Topola in Pećinci ter 3 občine v Beogradu. Poleg tega ima družba Petrol Plin d.o.o. sklenjeni pogodbi za oskrbo s plinom v mestih Šibenik in Reka.

V skupini Petrol smo v prvih treh mesecih 2014 prodali 15,5 tisoč ton utekočinjenega naftnega plina, kar je 6 odstotkov manj kot v enakem obdobju lanskega leta. Prodali smo tudi 31,9 tisoč ton (45,5 mio m<sup>3</sup>) zemeljskega plina, kar je 19 odstotkov manj kot v enakem obdobju lanskega leta, predvsem zaradi izrazito mile zime (povprečna temperatura<sup>3</sup> v prvih treh mesecih leta 2014 je bila več kot 4°C višja kot v enakem obdobju lanskega leta).

V prvih treh mesecih 2014 smo kupce s toploto oskrbovali prek sistemov daljinskega ogrevanja. V obravnavanem obdobju smo prodali 29,9 tisoč MWh toplotne energije, kar je 7 odstotkov manj kot v enakem obdobju leta 2013, ker se vse več lastnikov objektov odloča za energetske sanacije ter vgradnjo termostatskih ventilov, ter zaradi izrazito mile zime.

### Elektrika

S proizvodnjo, prodajo in distribucijo električne energije so se v prvih treh mesecih leta 2014 ukvarjale družbe:

- Petrol d.d., Ljubljana,
- Petrol Energetika d.o.o.,
- Petrol d.o.o. Beograd,
- Petrol d.o.o.,

---

<sup>3</sup> Spletni portal ARSO

- Petrol Crna Gora MNE d.o.o.,
- Petrol BH Oil Company d.o.o., Sarajevo ter
- Petrol-Energetika DOOEL Skopje.

V prvih treh mesecih leta 2014 je skupina Petrol prodala 1,9 TWh električne energije, kar je 65 odstotkov več kot v enakem obdobju lanskega leta.

Skupina Petrol se je uveljavila kot pomemben udeleženec na trgu električne energije. Vzpostavili smo celotno trgovalno infrastrukturo za trgovanje z električno energijo na veleprodajnem trgu v Sloveniji, državah EU in sosednjih državah ter za prodajo električne energije končnim uporabnikom na območju Slovenije - poslovnim odjemalcem in gospodinjstvom. Konec marca 2014 je Petrol d.d., Ljubljana dobavljal električno energijo prek 35.000 gospodinjstvom.

### **Okoljske in energetske rešitve**

Z okoljskimi in energetskimi rešitvami so se v prvih treh mesecih leta 2014 ukvarjale družbe:

- Petrol d.d., Ljubljana,
- Petrol Energetika d.o.o.,
- skupina Eltec Petrol ter
- skupina IGES.

### **Okoljske rešitve**

V prvih treh mesecih leta 2014 smo v skupini Petrol upravljali s štirimi koncesijami za opravljanje gospodarske javne službe čiščenja komunalnih odpadnih voda. Čistilna naprava v Murski Soboti ima kapaciteto 42.000 populacijskih ekvivalentov (PE), v Sežani 6.000 PE, na Igu in v Mateni 6.000 PE ter Mežici 4.000 PE. Upravljali smo tudi industrijsko čistilno napravo Papirnice Vevče. Kot pomemben družbenik v podjetju Aquasystems d.o.o. sodeluje Petrol d.d., Ljubljana, tudi pri čiščenju komunalnih odpadnih voda v mestni občini Maribor s kapaciteto 190.000 PE. Investicija v novo čistilno napravo na Igu bo zaključena do konca leta 2014.

Proces čiščenja in finančno poslovanje vseh čistilnih naprav sta v prvih treh mesecih leta 2014 potekala v skladu z načrti.

Z nakupom Bioplinarne Ihan je Petrol konec leta 2010 vstopil na področje energetske izrabe odpadkov. V drugem letu obratovanja Bioplinarne Ihan smo optimirali poslovanje in stabilizirali nabavne vire za prevzem organskih odpadkov. V letu 2013 smo kupili drugo bioplinarno v Črnomlju, v kateri prav tako predelujemo organske odpadke in proizvajamo zeleno električno energijo. S tem smo postali največji proizvajalec zelene električne energije iz bioloških odpadkov v Sloveniji. Pridobili smo nepovratna sredstva, s katerimi smo v Ihanu zgradili sušilnico blata iz čistilnih naprav, ki ga bomo predelovali v sekundarno gorivo.

Skupina Petrol je v prvih treh mesecih leta 2014 na področju okoljskih rešitev ustvarila 1,2 mio EUR prihodkov od storitev.

## Energetske rešitve

Področje energetskih rešitev zajema energetsko ponudbo na področjih:

- priprave alternativnih rešitev oskrbe gospodinjstev in manjših poslovnih subjektov s toploto in ostalo energijo (energetski paketi),
- izvedbe kompleksnejših projektov celovitih energetskih rešitev,
- proizvodnje energije iz obnovljivih virov energije.

V prvih treh mesecih leta 2014 smo opravljali javno gospodarsko službo javne razsvetljave v več občinah, nadaljevali smo z izvajanjem Programa zagotavljanja prihrankov energije pri končnih odjemalcih ter druge projekte energetskih rešitev. V več gospodarskih družbah in javnih ustanovah smo izvedli projekte celovitih energetskih rešitev. V Centru energetskih rešitev (CER) v ljubljanskem BTC smo skupaj s partnerji organizirali 3 dobro obiskane dogodke.

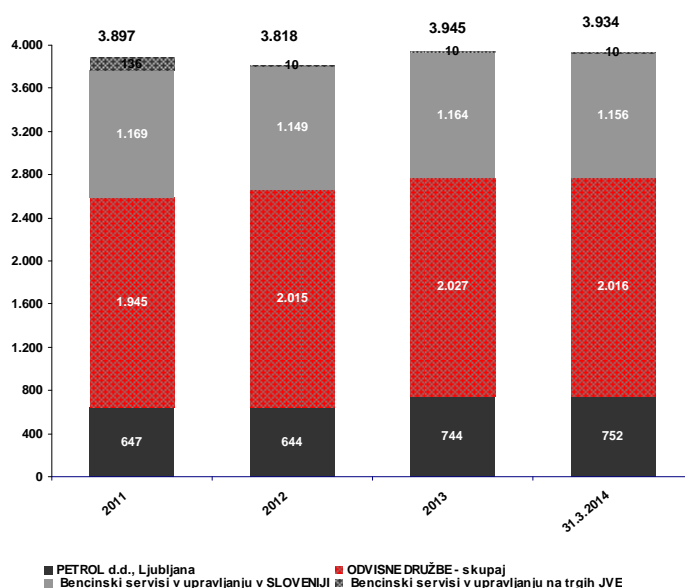
V prvih treh mesecih leta 2014 je skupina Petrol na področju energetskih rešitev realizirala 3 mio EUR prihodkov od prodaje trgovskega blaga (prodaja lesne biomase) ter 2,3 mio EUR prihodkov od storitev.

## Trajnostni razvoj

### Zaposleni

Na dan 31. marca 2014 je bilo v skupini Petrol 3.934 zaposlenih, od tega 30 odstotkov v odvisnih družbah in na bencinskih servisih v upravljanju v tujini. Število zaposlenih se je glede na konec leta 2013 zmanjšalo za 11.

**Slika 9: Gibanje števila zaposlenih v letih 2011-2014 v skupini Petrol in na bencinskih servisih v upravljanju**



## Gibanje števila zaposlenih v prvih treh mesecih leta 2014

V skupini Petrol je bilo v prvih treh mesecih leta 2014 zaposlenih 62 novih sodelavcev, 73 zaposlenim je prenehala pogodba o zaposlitvi, 30 zaposlenih pa je bilo premeščenih med podjetji znotraj skupine Petrol.

**Tabela 3: Gibanje števila zaposlenih v prvih treh mesecih leta 2014 v skupini Petrol in na bencinskih servisih v upravljanju**

Gibanje števila zaposlenih	Stanje 31.3.2014	Nove zaposlitve oz. prenehanja v letu 2014		Interne premestitve v letu 2014		Skupaj prihodi v letu 2014	Skupaj odhodi v letu 2014	Stanje 31.12.2013
		v podjetju		v Skupini Petrol				
		Prišli	Odšli	Prišli	Odšli			
Petrol d.d., Ljubljana	752	9	4	4	1	13	5	744
Odvisne družbe	2.016	41	46	11	17	52	63	2.027
Bencinski servisi v upravljanju v Sloveniji	1.156	12	23	15	12	27	35	1.164
Bencinski servisi v upravljanju v tujini	10	0	0	0	0	0	0	10
<b>Skupina Petrol</b>	<b>3.934</b>	<b>62</b>	<b>73</b>	<b>30</b>	<b>30</b>			<b>3.945</b>

## Struktura zaposlenih

Povprečna starost zaposlenih v skupini Petrol je konec marca 2014 znašala 39 let. Med zaposlenimi je 67 odstotkov moških in 33 odstotkov žensk.

V skupini Petrol se izobrazbena struktura z leti izboljšuje, kar je na eni strani rezultat izobraževanja zaposlenih, na drugi strani pa kadrovske politike, saj novo zaposleni sodelavci zvišujejo izobrazbeno strukturo, hkrati pa podjetje zapuščajo sodelavci z nižjo stopnjo izobrazbe. Pri tem velja poudariti, da ima skupina Petrol interes za izobraževanje svojih zaposlenih, saj je znanje ena od bistvenih konkurenčnih prednosti podjetja.

## Usposabljanje

V prvih treh mesecih leta 2014 se je različnih oblik izobraževanja udeležilo 2.626 udeležencev. Skupaj je bilo v skupini Petrol izvedenih 19.379 pedagoških ur usposabljanja, kar predstavlja v povprečju 5 pedagoških ur usposabljanja na zaposlenega v obravnavanem obdobju.

V okviru skupine Petrol imamo organizirano Akademijo Petrol, katere osnovni cilj je načrtno, sistematično in celovito izobraževanje vseh zaposlenih. V prvih treh mesecih leta 2014 smo izvajali strokovna in zakonsko zahtevana izobraževanja.

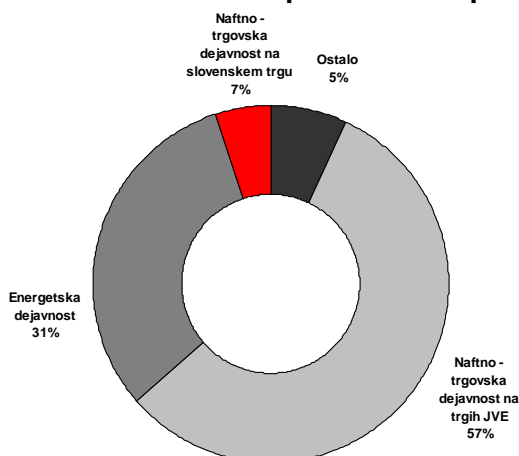
V skupini Petrol posebno pozornost namenjamo tudi usposabljanju zunanjih sodelavcev (prevoznikov, študentov,...) in kupcev. V tem obdobju smo zanje organizirali več različnih seminarjev, ki se jih je udeležilo 200 udeležencev.

## Naložbe

V prvih treh mesecih leta 2014 smo za naložbe v opredmetena osnovna sredstva in neopredmetena sredstva ter dolgoročne finančne naložbe namenili 12,5 mio EUR. Od tega smo 7 odstotkov namenili naftno-trgovski dejavnosti na slovenskem trgu, 57 odstotkov

naftno-trgovski dejavnosti na trgih JV Evrope, 31 odstotkov energetske dejavnosti ter 5 odstotkov posodobitvi informacijske in druge infrastrukture.

**Slika 10: Struktura investiranih sredstev skupine Petrol v prvih treh mesecih leta 2014**



### Sistem kakovosti

Sistemi kakovosti, ki so se v preteklosti večinoma usmerjali v povečanje učinkovitosti in odličnosti, postopoma vključujejo vse več elementov trajnostnega razvoja. Ti morajo obsegati varovalke, ki naj bi zagotavljale globalno zaščito tako človekovega okolja kot človeka samega.

Poslovanje skupine Petrol temelji na uveljavljanju visokih standardov kakovosti. Od leta 1997 naprej po standardu ISO 9001 certificirani sistem vodenja kakovosti v skupini stalno nadgrajujemo in razširjamo. Poleg certificiranih sistemov kakovosti in ravnanja z okoljem (glej tabelo 4) so v integrirani sistem kakovosti vključene tudi nekatere zahteve sistema ravnanja z živili HACCP, sistema varnosti in zdravja pri delu OHSHS ter sistem informacijske varnosti v skladu s standardom ISO 27001.

**Tabela 4: Pregled certifikatov in akreditacij laboratorijev**

Družba	Sistem vodenja kakovosti	Sistem ravnanja z okoljem	Akreditacije laboratorijev	Drugi certifikati
Petrol d.d., Ljubljana	ISO 9001: 2008	ISO 14001: 2004	SIST EN ISO/IEC 17025:2005	POR <sup>4</sup> , FSC <sup>5</sup>
Petrol Tehnologija, d.o.o.	ISO 9001: 2008	ISO 14001: 2004	SIST EN ISO/IEC 17020:2004	
Petrol Energetika d.o.o.	ISO 9001: 2008	ISO 14001: 2004	/	
Petrol d.o.o.	ISO 9001: 2008	ISO 14001: 2004	/	
Eltec Petrol d.o.o.	ISO 9001: 2008	ISO 14001: 2004	/	
Nafta Geoterm d.o.o.	ISO 9001: 2008	/	/	
Beogas d.o.o.	ISO 9001: 2008	/	/	

<sup>4</sup> Na podlagi Poročila o izvajanju sprejetih zavez iz Svetovne listine Programa odgovornega ravnanja z okoljem (POR) je Petrol d.d., Ljubljana prejel Certifikat za Program odgovornega ravnanja z okoljem za izvajanje dejavnosti skladiščenja, logistike in maloprodajne mreže bencinskih servisov v Sloveniji in s tem povezane pravice do uporabe logotipa.

<sup>5</sup> Petrol d.d. Ljubljana je imetnik certifikata FSC za proizvodnjo sekancev za toplotno energijo. Certifikat FSC, ki ga izdaja mednarodna nevladna organizacija Forest Stewardship Council, promovira okolju primerno, socialno koristno in ekonomsko izvedljivo upravljanje gozdov.

Februarja 2014 je v družbi Petrol d.o.o. potekala kontrolna presoja sistema vodenja kakovosti in ravnanja z okoljem. Presojo je družba uspešno prestala.

Družba Petrol Tehnologija, d.o.o. ima vzpostavljen sistem kakovosti v skladu s standardom SIST EN ISO/IEC 17020 »Splošna merila za delovanje različnih organov, ki izvajajo kontrolo«. Družba ima akreditiranih 18 preskusnih metod za področja: kontrole meril pretoka in tlaka v pnevmatikah, kontrolo opreme pod tlakom, ukrepi za preprečevanje iztekanja nevarnih tekočin iz nepremičnih rezervoarjev, tesnost nepremičnih jeklenih rezervoarjev, kontrolo debeline stene rezervoarjev za tekoča goriva, meritev prebojne trdnosti izolacije rezervoarjev za tekoča goriva in meritve hrupa v naravnem in življenjskem okolju.

Laboratorij Petrol ima vzpostavljen sistem vodenja kakovosti v skladu z zahtevami standarda SIST EN ISO/IEC 17025:2005 (Splošne zahteve za usposobljenost preskuševalnih in kalibracijskih laboratorijev). Skupaj ima Laboratorij Petrol akreditiranih 58 metod (število je nižje kot v predhodnih letih, zaradi novega načina evidentiranja metod).

Pričeli smo s projektom vzpostavitve sistema upravljanja z energijo po standardu ISO 50001. Zaključek projekta s certificiranjem matične družbe Petrol d.d., Ljubljana je predviden v letu 2015.

## **Družbena odgovornost**

Petrol v svoje poslovanje že vrsto let vključuje skrb za družbena in okoljska vprašanja. Na zahteve in izzive časa odgovarjamo z dolgoročno strategijo rasti in s trdnim zavedanjem, da podpora okolju, v katerem delujemo, pomembno vpliva na naše poslovanje in razvoj. Širšim družbenim in lokalnim skupnostim tako že vrsto let pomagamo k razgibanemu življenjskemu slogu in višji kakovosti življenja. Svojo odgovorno družbeno držo dokazujemo s podporo številnim športnim, kulturnim, humanitarnim in okoljevarstvenim projektom. Družbeno odgovornost v skupini Petrol vidimo kot trajno zavezo pri sodelovanju z okoljem, v katerem poslujemo.

Aktivnosti, ki so zaznamovale Petrolovo delovanje na področju družbene odgovornosti:

- kot prvi smo se priključili projektu Include.All, ki je namenjen vključevanju talentov v management ne glede na spol,
- bili smo med sponzorji slovenskih športnikov na zimskih olimpijskih igrah v Sočiju, podprli smo svetovno prvenstvo biatloncev na Pokljuki in pokal Vitranc.

## **Poslovna tveganja**

### **Upravljanje tveganj**

Nadaljevanje gospodarske recesije in finančne krize ima še naprej močan vpliv na poslovanje podjetij in tudi na upravljanje s poslovnimi tveganji v skupini Petrol.

Odbor za poslovna tveganja je imel v letošnjem letu 2 seji. Obravnaval je pripravo Letnega poročila o poslovnih tveganjih skupine Petrol za leto 2013, ki je bilo potrjeno na seji uprave družbe ter na seji revizijske komisije nadzornega sveta v februarju 2014.

Petrolov model poslovnih tveganj zajema 20 skupin poslovnih tveganj, razdeljenih na dve skupini:

- tveganja okolja in
- tveganja delovanja.

Po rezultatih ocenjevanja poslovnih tveganj iz leta 2013, sodijo med najpomembnejša in najverjetnejša poslovna tveganja naslednja finančna tveganja: cenovno, kreditno in valutno tveganje.

Poleg glavnih finančnih tveganj so med najpomembnejšimi in najverjetnejšimi tveganji tudi likvidnostna tveganja, tveganja finančnega okolja, tveganja gospodarskega okolja, komercialna tveganja, tveganja zakonodaje in regulative, tveganja poslovno-finančnega odločanja ter politična tveganja.

### **Cenovno in valutno tveganje**

V skupini Petrol kupujemo proizvode iz nafte po tržnih pogojih tujih nakupnih trgov in jih plačujemo večinoma v USD. Prodaja poteka v lokalnih valutah. Ker sodita svetovni naftni trg in trg ameriškega dolarja med najbolj nestabilne svetovne trge, je skupina Petrol pri opravljanju svoje temeljne dejavnosti izpostavljena tako cenovnemu tveganju – spremembam cen naftnih derivatov, kot tudi valutnemu tveganju – spremembam tečaja EUR/USD. Model o oblikovanju cen naftnih derivatov nam omogoča prenašanje gibanj svetovnih cen naftnih derivatov in deviznih tečajev na domače prodajne cene. Tako je izpostavljenost skupine Petrol cenovnemu in valutnemu tveganju močno zmanjšana.

Pri dobavi električne energije končnim odjemalcem matična družba cenovno in količinsko tveganje obvladuje z uskladitvijo nabavnih pogojev pri dobaviteljih na eni strani in s prodajnimi pogoji do kupcev na drugi strani. Prizadevamo si, da z obvladovanjem tveganj pri elektriki sledimo hitri rasti obsega poslovanja na tem segmentu.

Obvladujoča družba spremlja in nudi svetovanje pri sklepanju zavarovanj pred valutnimi tveganji tudi za odvisne družbe. Predvsem gre za tveganja zaradi spremembe tečaja EUR/HRK na Hrvaškem. Posebej v ta namen smo izdelali analizo vpliva gibanja tečaja EUR/HRK na poslovanje družb na Hrvaškem, ki jo tekoče ažuriramo, in predlog varovanja tečajnega tveganja. Razpon med najnižjo in najvišjo vrednostjo tečaja EUR/HRK je bil v prvih treh mesecih leta 2014 le 0,6 odstotka, zato nismo sklepali terminskih poslov za varovanje tečaja. Na hrvaškem trgu smo tečajno tveganje pri nabavi zmanjšali z bistvenim povečanjem nabave neposredno na hrvaškem trgu v HRK.

Tudi v Srbiji se pri poslovanju srečujemo s tveganjem tečaja EUR/RSD. Nabava na srbskem trgu večinoma poteka v RSD in s tem se v večji meri izognemo tečajnim tveganjem. V prvih treh mesecih leta 2014 je bilo gibanje tečaja EUR/RSD precej stabilno, saj se je gibal med 116,06 in 114,50 RSD za 1 EUR.

V transakcije z izvedenimi instrumenti vstopamo izključno zaradi zavarovanja pred cenovnimi in valutnimi tveganji in ne iz špekulativnih razlogov.

## Kreditno tveganje

Kreditno tveganje je bilo med finančnimi tveganji najpomembnejše tveganje, ki mu je bila skupina Petrol izpostavljena pri prodaji produktov in storitev fizičnim in pravnim osebam v prvih treh mesecih leta 2014, ki ga je obvladovala s spodaj opisanimi ukrepi.

Sistem upravljanja s terjatvami iz poslovanja omogoča učinkovito upravljanje kreditnega tveganja. V letu 2013 smo se posebej posvetili popisu procesa upravljanja s terjatvami in vzpostavitvi dodatnih obrambnih mehanizmov za obvladovanje operativnega tveganja pri obvladovanju kreditnega tveganja. Skladno z Navodilom o upravljanju s terjatvami do pravnih oseb smo aktivnejši pri izterjavi, v primeru neplačila pa se hitreje odločamo za prenehanje prodaje kupcem na odprto in hitreje uporabimo pravna sredstva za poplačilo terjatev. Posebno pozornost namenjamo individualni obravnavi velikih kupcev oziroma kupcev z odprtimi terjatvami nad 250.000 EUR. V letu 2013 se je povečala razpršenost kupcev in s tem znižala izpostavljenost do posameznih večjih kupcev. Tudi v letu 2014 nadaljujemo z izvajanjem zaostrenih pogojev za odobritev višine izpostavljenosti (limita) do posameznega kupca in povečujemo obseg prvovrstnih instrumentov zavarovanja kot pogoj za odobritev prodaje (hipoteke, zastave, bančne garancije, akreditivi, zavarovanja pri SID - Prvi kreditni zavarovalnici d.d. Ljubljana ter drugih zavarovalnicah, varščine, korporativne garancije, poroštva). Že konec leta 2012 smo začeli uvajati tudi nov instrument zavarovanja in plačila – izvršnico. Za zavarovanje kreditnega tveganja v naših družbah na Hrvaškem imamo sklenjeno pogodbo pri HKO d.d. Zagreb.

Intenzivno se ukvarjamo z obvladovanjem terjatev do velikih kupcev v Sloveniji, hkrati posvečamo veliko pozornost tudi izterjavi terjatev na trgih JV Evrope, na katerih je plačilna sposobnost gospodarstva še slabša kot v Sloveniji. Terjatve sistematično spremljamo po starosti, regijah in organizacijskih enotah, kakovosti in posameznih kupcih. Za spremljanje uporabljamo enotno računalniško aplikacijo za upravljanje s terjatvami, ki nam omogoča avtomatski nadzor nad izpostavljenostjo do posameznega kupca ter takojšnje ukrepanje. Uvedli smo tudi organizacijsko in računalniško centraliziran nadzor nad prejetimi zavarovanji terjatev do kupcev.

Kljub splošnemu poslabševanju finančne moči naših kupcev zaradi likvidnostnih težav, zmanjševanja proizvodnje in prodaje ter upada izvoza, ocenjujemo, da skupina Petrol zadovoljivo obvladuje kreditno tveganje. Naša ocena temelji na vrsti produktov, ki jih prodajamo, tržnem deležu, velikem številu kupcev, velikem številu instrumentov zavarovanj in večjem obsegu zavarovanih terjatev. Kljub temu se tudi v skupini Petrol ne moremo izogniti posledicam velikega števila stečajev, prisilnih poravnav in osebnih stečajev.

## Likvidnostno tveganje

Finančna kriza na slovenskem in svetovnem finančnem trgu je povzročila, da je bančni sektor bistveno previdnejši pri financiranju posameznikov in podjetij.

Kljub temu smo v prvih treh mesecih leta 2014 uspeli za skupino Petrol pridobiti zadosten obseg kratkoročnih sredstev, ki nam je omogočal dobro kratkoročno financiranje. Nivoji cen naftnih derivatov v letu 2014 zahtevajo še vedno visok obseg kratkoročnega financiranja, ki ga uspešno zagotavljamo. Napovedi cen naftnih derivatov za prihodnje mesece ne kažejo večjih odstopanj od ravni cen, kot so bile v obdobju prvih treh mesecev leta 2014. Kljub



trenutnim napovedim glede trenda cen, pa smo ves čas aktivni v pogovorih z bankami za povečanje obstoječih kreditnih linij ter v pridobivanju kreditnih linij pri novih bankah.

Na področju kratkoročnega financiranja smo konec marca 2014 uspešno izvedli peto izdajo komercialnih zapisov družbe v višini 50 mio EUR. Tudi peta zaporedna izdaja komercialnih zapisov je bila zelo dobro sprejeta s strani investitorjev. Obrestna mera pri peti izdaji je 2,75 odstotkov letno. Kljub ponovnemu znižanju obrestne mere pri peti izdaji v primerjavi s četrto izdajo komercialnih zapisov, je bilo povpraševanje vlagateljev veliko in je presegalo naše potrebe.

Zadnja uspešna izdaja komercialnih zapisov kaže na veliko zaupanje in ugled, ki ga Petrol uživa na mednarodnih in domačih finančnih trgih.

Na teh trgih smo ves čas aktivni tudi pri pridobivanju dolgoročnih virov financiranja. Banke imajo zmanjšano možnost odobritve dolgoročnih virov in potrebujejo bistveno več časa za odobravanje dolgoročnih kreditov. Na osnovi sočasnega testiranja trga ob izdaji komercialnih zapisov, glede ponudb dolgoročnih virov, načrtujemo, da bomo v letu 2014 lahko pridobili zadosten obseg dolgoročnih virov po nižjih obrestnih merah kot lani. V prvem četrtletju 2014 smo pridobili dolgoročne vire v obsegu kot smo jih tudi odplačali.

Veliko pozornosti in previdnosti je potrebno posvetiti vodenju denarnega toka predvsem na področju planiranja prilivov iz prodaje na odlog, saj ima zaradi splošnega povečanja plačilne nediscipline in upada prodaje precej naših kupcev težave s financiranjem poslovanja.

Skupina Petrol je sposobna v vsakem trenutku izpolniti vse dospele obveznosti. Predvsem uspešno poslovanje skupine Petrol zagotavlja skupini dolgoročno plačilno sposobnost in povečuje njen lastniški kapital.

## **Obrestno tveganje**

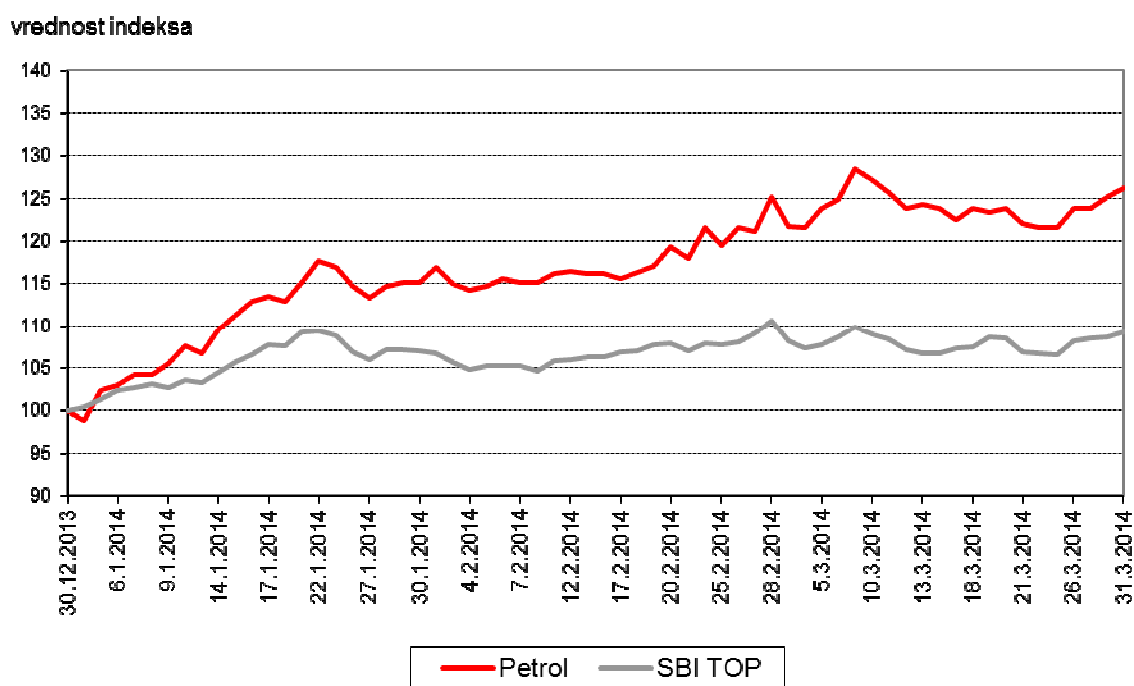
Izpostavljenost obrestnemu tveganju v skupini Petrol spremljamo tekoče. Obvladujoča družba ima dolgoročne kredite z variabilno obrestno mero vezane na EURIBOR. Povprečna vrednost EURIBOR-ja je bila v prvih treh mesecih leta 2014 malenkost višja kot vrednost konec leta 2013. EURIBOR tako ostaja še vedno na nizkih ravneh, čeprav je opaziti rahlo rast. Skupna obrestna mera, po kateri se zadolžuje skupina Petrol, je konec marca 2014 nižja kot konec leta 2013. Razlog je v nizkem EURIBOR-ju, v zapadlosti obrestnih zamenjav z visoko fiksirano obrestno mero iz preteklih let ter v obrestni meri za kratkoročno zadolževanje, kjer dosega zelo konkurenčne nizke nivoje.

Za zavarovanje obrestne izpostavljenosti del variabilne obrestne mere spremenimo v fiksno z uporabo izvedenih finančnih instrumentov. V skladu z internimi pravili obrestno izpostavljenost zavarujemo do višine 75 odstotkov neto obrestne pozicije skupine Petrol. Pri odločitvi o dodatnem zavarovanju upoštevamo napovedi gibanj obrestnih mer in se glede na tržne razmere odločimo, kdaj in s katerimi instrumenti bomo izvedli zavarovanje. V prvih treh mesecih leta 2014 smo sklenili za 10 mio EUR dodatnih obrestnih zavarovanj v povezavi z najemom novih dolgoročnih kreditov in izdali novo izdajo komercialnih zapisov s fiksno obrestno mero v višini 50 mio EUR.

## Delnica

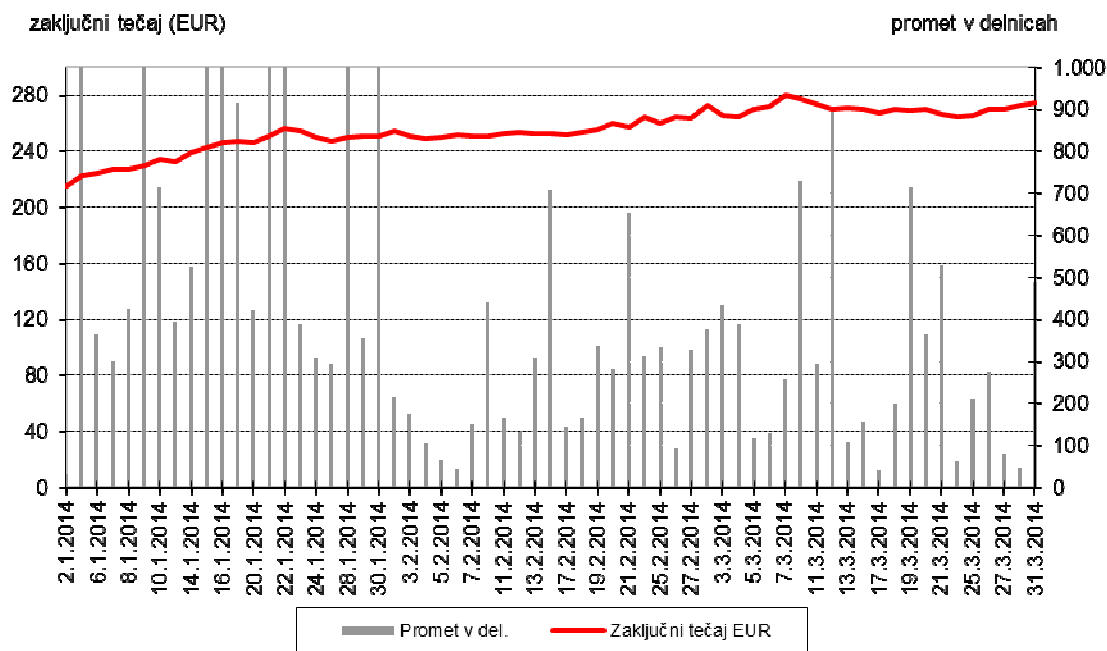
Konec marca 2014 so bile cene delnic na Ljubljanski borzi vrednostnih papirjev v povprečju višje kot konec leta 2013. To odraža tudi indeks SBITOP - slovenski blue-chip indeks, ki služi kot primerjalni indeks in nudi informacije o gibanju cen največjih in najlikvidnejših delnic na organiziranem trgu, ter v sestavi katerega je tudi delnica Petrola. Vrednost indeksa SBITOP je bila konec marca 2014 716,49 in višja za 9,3 odstotka glede na vrednost konec leta 2013. V enakem obdobju je delnica Petrola pridobila 26,1 odstotka vrednosti. Po prometu, ki je v obdobju od januarja do marca s Petrolovo delnico znašal 7,3 mio EUR, je delnica Petrola zasedla tretje mesto med delnicami na Ljubljanski borzi vrednostnih papirjev. Po tržni kapitalizaciji na dan 31. marca 2014 v višini 573,7 mio EUR je delnica Petrola na tretjem mestu na Ljubljanski borzi vrednostnih papirjev, kar predstavlja 10,1 odstotka celotne tržne kapitalizacije delnic na slovenskem borznem trgu na ta dan.

### **Slika 11: Gibanje baznega indeksa za zaključni tečaj delnice Petrola d.d., Ljubljana in za indeks SBITOP v prvih treh mesecih leta 2014 glede na konec leta 2013**

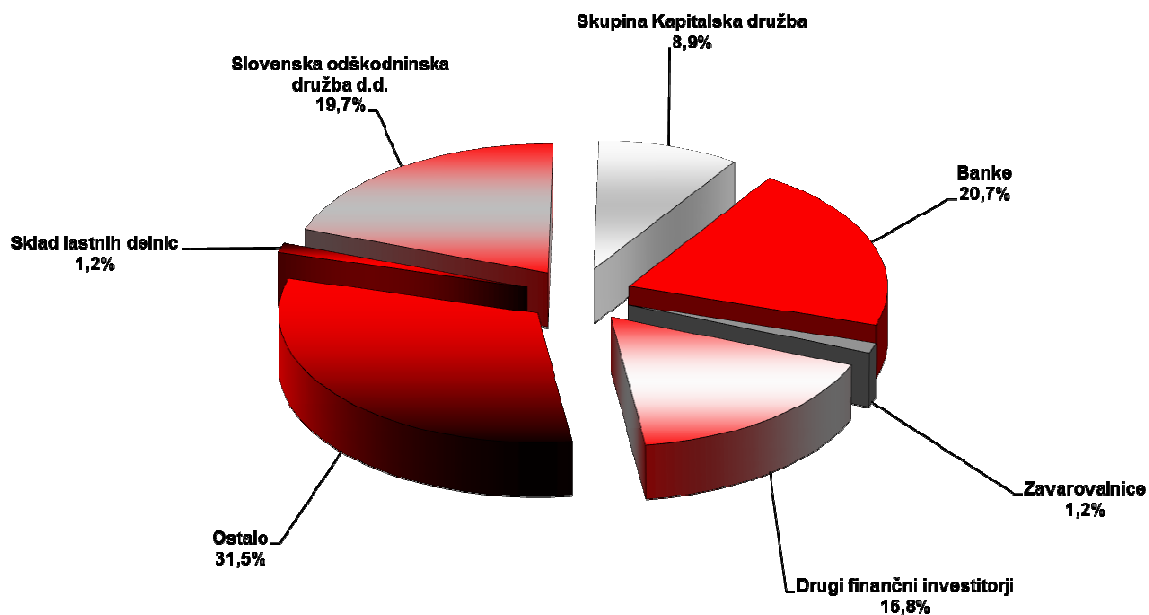


V prvih treh mesecih leta 2014 se je tečaj Petrolove delnice gibal med 215,45 EUR in 279,95 EUR za delnico, povprečni tečaj v tem obdobju je znašal 255,54 EUR. Čisti poslovni izid na delnico je znašal 4,42 EUR, knjigovodska vrednost delnice pa je znašala 226 EUR. Na dan 31. marca 2014 je imel Petrol d.d., Ljubljana 35.109 delničarjev. Konec marca 2014 je bilo v lasti tujih pravnih in fizičnih oseb 151.779 delnic oziroma 7,3 odstotke. V primerjavi s koncem leta 2013 se je delež tujih delničarjev znižal za 0,2 odstotne točke.

**Slika 12: Zaključni tečaj in promet s Petrolovo delnico v prvih treh mesecih leta 2014**



**Slika 13: Lastniška struktura Petrol d.d., Ljubljana na dan 31. marec 2014**



**Tabela 5: Spremembe v lastniški strukturi delničarjev Petrol d.d., Ljubljana (primerjava med 31. marcem 2014 in 31. decembrom 2013)**

	31.3.2014		31.12.2013	
	Št. delnic	v %	Št. delnic	v %
Slovenska odškodninska družba d.d.	412.009	19,7%	412.009	19,7%
Skupina Kapitalska družba	184.852	8,9%	184.852	8,9%
Banke	431.664	20,7%	434.037	20,8%
Zavarovalnice	25.814	1,2%	25.275	1,2%
Drugi finančni investitorji	349.666	16,8%	342.679	16,4%
Ostalo	657.593	31,5%	662.746	31,8%
Sklad lastnih delnic	24.703	1,2%	24.703	1,2%
<b>Skupaj</b>	<b>2.086.301</b>	<b>100,0%</b>	<b>2.086.301</b>	<b>100,0%</b>

**Tabela 6: 10 največjih delničarjev Petrol d.d., Ljubljana na dan 31. marec 2014**

10 največjih delničarjev Petrola d.d., Ljubljana na dan 31.3.2014				
	Delničar	Naslov	Število delnic	Delež v %
1	SLOVENSKA ODŠKODNINSKA DRUŽBA, D.D.	MALA ULICA 5, 1000 LJUBLJANA	412.009	19,75%
2	KAPITALSKA DRUŽBA, D.D.	DUNAJSKA CESTA 119, 1000 LJUBLJANA	172.639	8,27%
3	NLB d.d.	TRG REPUBLIKE 2, 1000 LJUBLJANA	126.365	6,06%
4	ISTRABENZ D.D.	CESTA ZORE PERELLO-GODINA 2, 6000 KOPER	84.490	4,05%
5	GB D.D., KRANJ	BLEWEISOVA CESTA 1, 4000 KRANJ	84.299	4,04%
6	VIZIJA HOLDING, K.D.D.	DUNAJSKA CESTA 156, 1000 LJUBLJANA	71.676	3,44%
7	VIZIJA HOLDING ENA, K.D.D.	DUNAJSKA CESTA 156, 1000 LJUBLJANA	63.620	3,05%
8	HYPO BANK D.D.	DUNAJSKA CESTA 117, 1000 LJUBLJANA	43.500	2,09%
9	NOVA KBM D.D.	ULICA VITA KRAIGHERJA 4, 2000 MARIBOR	42.985	2,06%
10	ČEŠKOSLOVENSKA OBCHODNI BANK, A.S. - FID	RADLIČKA 333/150, 150 57 PRAGA 5, REPUBLIKA ČEŠKA	42.598	2,04%

**Tabela 7: Število delnic v lasti članov nadzornega sveta in uprave na dan 31. marec 2014**

Ime in priimek	Funkcija	Število delnic	Delež v kapitalu
<b>Nadzorni svet</b>		<b>5</b>	<b>0,00%</b>
<b>Notranji člani</b>		<b>0</b>	<b>0,00%</b>
1. Ika Krevzel Panić	Član nadzornega sveta	0	0,0000%
2. Zoran Gračner	Član nadzornega sveta	0	0,0000%
3. Andrej Tomplak	Član nadzornega sveta	0	0,0000%
<b>Zunanji člani</b>		<b>5</b>	<b>0,000%</b>
1. Tomaž Kuntarič	Predsednik nadzornega sveta	0	0,0000%
2. Irena Prijović	Podpredsednica nadzornega sveta	0	0,0000%
3. Igo Gruden	Član nadzornega sveta	0	0,0000%
4. Matija Blažič	Član nadzornega sveta	0	0,0000%
5. Klemen Ferjančič	Član nadzornega sveta	0	0,0000%
6. Mladen Kaliterna	Član nadzornega sveta	5	0,0002%
<b>Uprava</b>		<b>260</b>	<b>0,01%</b>
1. Tomaž Berločnik	Predsednik uprave	0	0,0000%
2. Janez Živko	Član uprave	40	0,0019%
3. Rok Vodnik	Član uprave	220	0,0105%
4. Samo Gerdin	Član uprave - Delavski direktor	0	0,0000%

## **Odobreni kapital**

Skupščina družbe Petrol d.d., Ljubljana je dne 6. maja 2010 na svoji 20. skupščini delničarjev sprejela sklep o predlagani statutarni spremembi, s katerim upravo pooblašča, da lahko v soglasju z nadzornim svetom v obdobju petih let po vpisu te spremembe v sodni register, brez posebnega sklepa skupščine, poveča osnovni kapital družbe do višine polovice osnovnega kapitala, ki je obstajal na dan sprejema tega sklepa, kar predstavlja nominalni znesek 26.120.488,52 EUR, in sicer z izdajo novih delnic za vložke (odobreni kapital).

## **Pogojno povečanje vpoklicanega kapitala**

Skupščina družbe Petrol d.d., Ljubljana do 31. marca 2014 ni sklepala o pogojnem povečanju vpoklicanega kapitala.

## **Dividende**

Družba Petrol d.d., Ljubljana v obdobju januar - marec 2014 ni izplačevala dividend. Po sklepu 24. skupščine delničarjev, ki je bila 24. aprila 2014, bo Petrol d.d., Ljubljana avgusta 2014 izplačal bruto dividendo za leto 2013 v višini 10,10 EUR na delnico. V letu 2013 je bila izplačana bruto dividenda za leto 2012 v višini 10,00 EUR na delnico.

## **Lastne delnice**

Družba Petrol d.d., Ljubljana v prvih treh mesecih leta 2014 ni odkupovala lastnih delnic. Na dan 31. marca 2014 je imela družba 24.703 lastnih delnic, oziroma 1,2 odstotka registriranega osnovnega kapitala. Njihova skupna nabavna vrednost je 31. marca 2014 znašala 2,6 mio EUR. Od tržne vrednosti delnic na ta dan je bila nižja za 4,2 mio EUR.

Lastne delnice so bile pridobljene v letih od 1997 do 1999 v skupni višini 36.142 delnic. Lastne delnice sme družba pridobivati le za namene po določbi 247. člena Zakona o gospodarskih družbah (ZGD-1) in za nagrajevanje uprave in nadzornega sveta. Lastne delnice porabljamo v skladu s statutom družbe.

## **Redna udeležba na konferencah za vlagatelje in obveščanje javnosti**

Družba Petrol d.d., Ljubljana ima reden program sodelovanja z domačimi in tujimi vlagatelji, ki vključuje javne objave, individualne sestanke in predstavitve ter javne predstavitve družbe. Redno se udeležujemo konferenc za vlagatelje, ki jih vsako leto organizirajo borze, banke in borzno posredniške hiše. V prvih treh mesecih leta 2014 smo imeli več posameznih sestankov z vlagatelji in analitiki, konec februarja 2014 smo se v Zagrebu udeležili dogodka Investors' Day @ InterCapital in marca 2014 sodelovali na spletni konferenci v organizaciji Alte.

## **Ostala pojasnila družbe Petrol d.d., Ljubljana**

Prospekt družbe Petrol d.d., Ljubljana, pripravljen ob uvrstitvi delnic družbe Petrol d.d., Ljubljana v kotacijo na borzi, je objavljen na spletni strani družbe. Vse spremembe prospekta so objavljene v Strategiji družbe, letnem poročilu družbe Petrol d.d., Ljubljana in javnih objavah družbe Petrol d.d., Ljubljana, dostopnih na spletnih straneh družbe in spletnih straneh Ljubljanske borze, d.d. (SEOnet). Družba Petrol d.d., Ljubljana je konec marca 2014 objavila predstavitveni dokument ob uvrstitvi 6-mesečnih komercialnih zapisov družbe Petrol d.d., Ljubljana, z oznako PEK05, v trgovanje na organiziranem trgu.

## **Dogodki po koncu obračunskega obdobja**

Na 24. skupščini družbe Petrol d.d., Ljubljana, dne 24. aprila 2014, so bili sprejeti sklepi:

- Bilančni dobiček, ugotovljen na dan 31. decembra 2013 v višini 20.863.010,00 EUR, se uporabi za: bilančni dobiček v znesku 20.822.139,80 EUR se uporabi za izplačilo dividend v bruto vrednosti 10,10 EUR na delnico (lastne delnice niso udeležene), preostanek bilančnega dobička v znesku 40.870,20 EUR se razporedi v druge rezerve iz dobička. Za izplačilo dividend se uporabi čisti poslovni izid leta 2013 in druge rezerve iz dobička. Družba bo izplačala dividende 12. avgusta 2014 in sicer delničarjem, vpisanim pri KDD na dan 28. aprila 2014, na način, določen s sklepom uprave.
- Skupščina podeljuje razrešnico upravi družbe za poslovno leto 2013.
- Skupščina podeljuje razrešnico nadzornemu svetu družbe za poslovno leto 2013.
- Za revizorja družbe za leto 2014 se imenuje ERNST & YOUNG Revizija, poslovno svetovanje, d.o.o., iz Ljubljane.

# RAČUNOVODSKO POROČILO

## Prikaz finančne uspešnosti skupine Petrol in družbe Petrol d.d., Ljubljana

### Izkaz poslovnega izida skupine Petrol in družbe Petrol d.d., Ljubljana

(v EUR)	Pojasnila	Skupina Petrol			Petrol d.d.		
		1-3 2014	1-3 2013	Indeks 14/13	1-3 2014	1-3 2013	Indeks 14/13
Prihodki od prodaje		919.380.019	947.032.907	97	757.826.066	777.195.432	98
Nabavna vrednost prodanega blaga		(840.862.066)	(866.192.416)	97	(700.138.036)	(720.438.327)	97
<b>Kosmati poslovni izid</b>		<b>78.517.953</b>	<b>80.840.491</b>	<b>97</b>	<b>57.688.030</b>	<b>56.757.105</b>	<b>102</b>
Stroški materiala	3	(8.563.393)	(9.762.274)	88	(3.274.022)	(2.800.567)	117
Stroški storitev	4	(26.635.276)	(26.634.867)	100	(25.503.003)	(27.339.595)	93
Stroški dela	5	(15.858.036)	(14.618.006)	108	(7.179.316)	(6.039.028)	119
Amortizacija	6	(10.876.661)	(10.111.853)	108	(7.335.973)	(5.987.770)	123
Drugi stroški	7	(803.477)	(795.138)	101	(444.899)	(477.757)	93
<b>Stroški iz poslovanja</b>		<b>(62.736.843)</b>	<b>(61.922.138)</b>	<b>101</b>	<b>(43.737.213)</b>	<b>(42.644.717)</b>	<b>103</b>
Drugi prihodki	2	3.049.108	1.449.767	210	1.983.921	921.967	215
Drugi odhodki		(256.694)	(55.699)	461	(102.444)	(14.011)	-
<b>Poslovni izid iz poslovanja</b>		<b>18.573.524</b>	<b>20.312.421</b>	<b>91</b>	<b>15.832.294</b>	<b>15.020.344</b>	<b>105</b>
Delež dobičkov iz naložb, vrednotenih po kapitalski metodi		<b>2.859.706</b>	<b>2.958.336</b>	<b>97</b>	-	-	-
Drugi finančni prihodki	8	9.302.282	13.709.941	68	8.220.513	13.174.714	62
Drugi finančni odhodki	8	(15.431.566)	(22.484.896)	69	(13.338.600)	(19.459.161)	69
<b>Finančni izid</b>		<b>(6.129.284)</b>	<b>(8.774.955)</b>	<b>70</b>	<b>(5.118.087)</b>	<b>(6.284.447)</b>	<b>81</b>
<b>Poslovni izid pred davki</b>		<b>15.303.946</b>	<b>14.495.802</b>	<b>106</b>	<b>10.714.207</b>	<b>8.735.897</b>	<b>123</b>
Obračunani davek		(1.275.422)	(1.455.849)	88	(828.285)	(678.296)	122
Odloženi davek		(1.068.826)	(651.709)	164	(772.673)	(625.817)	123
<b>Davek</b>		<b>(2.344.248)</b>	<b>(2.107.558)</b>	<b>111</b>	<b>(1.600.958)</b>	<b>(1.304.113)</b>	<b>123</b>
<b>Čisti poslovni izid obdobja, ki pripada:</b>		<b>12.959.698</b>	<b>12.388.244</b>	<b>105</b>	<b>9.113.249</b>	<b>7.431.784</b>	<b>123</b>
Čisti poslovni izid obdobja, ki pripada:							
lastnikom obvladujoče družbe		13.113.889	12.504.066	105	9.113.249	7.431.784	123
neobvladujočemu deležu		(154.191)	(115.822)	133	-	-	-
Osnovni in popravljene dobiček na delnico	9	6,29	6,01	105	4,42	3,60	123

Računovodske usmeritve in pojasnila so sestavni del računovodskih izkazov in jih je treba brati v povezavi z njimi.



**Izkaz vseobsegajočega donosa skupine Petrol in družbe Petrol d.d., Ljubljana**

(v EUR)	Skupina Petrol		Petrol d.d.	
	1-3 2014	1-3 2013	1-3 2014	1-3 2013
<b>Čisti poslovni izid obdobja</b>	<b>12.959.698</b>	<b>12.388.244</b>	<b>9.113.249</b>	<b>7.431.784</b>
Pripis sprememb v kapitalu pridruženih družb	112.676	14.716	-	-
Učinkoviti del spremembe v pošteni vrednosti instrumenta za varovanje pred spremenljivostjo denarnih tokov	(20.337)	1.565.303	249.672	1.565.303
Sprememba odloženih davkov	11.558	(234.795)	(42.444)	(234.795)
Tečajne razlike	(993.903)	43.424	-	-
<b>Drugi vseobsegajoči donos, ki bo v prihodnje pripoznan v izkazu poslovnega izida</b>	<b>(890.006)</b>	<b>1.388.648</b>	<b>207.228</b>	<b>1.330.508</b>
<b>Drugi vseobsegajoči donos</b>	<b>(890.006)</b>	<b>1.388.648</b>	<b>207.228</b>	<b>1.330.508</b>
<b>Celotni vseobsegajoči donos obdobja</b>	<b>12.069.692</b>	<b>13.776.892</b>	<b>9.320.477</b>	<b>8.762.292</b>
Celotni vseobsegajoči donos, ki pripada:				
lastnikom obvladujoče družbe	12.241.626	13.875.321	9.320.477	8.762.292
neobvladujočemu deležu	(171.934)	(98.429)	-	-

Računovodske usmeritve in pojasnila so sestavni del računovodskih izkazov in jih je treba brati v povezavi z njimi.

## Izkaz finančnega položaja skupine Petrol in družbe Petrol d.d., Ljubljana

(v EUR)	Pojasnila	Skupina Petrol			Petrol d.d.		
		31. marec 2014	31. december 2013	Indeks 14/13	31. marec 2014	31. december 2013	Indeks 14/13
<b>SREDSTVA</b>							
<b>Nekratkoročna (dolgoročna) sredstva</b>							
	10	176.240.487	176.258.529	100	141.250.511	141.120.875	100
	11	616.795.102	618.597.466	100	325.484.528	327.985.005	99
		11.921.755	12.349.949	97	11.722.555	12.157.881	96
	12	-	-	-	293.746.174	293.746.174	100
	13	48.921.341	47.660.111	103	5.972.012	5.820.277	103
	14	102.686.258	100.847.540	102	121.596.000	121.596.000	100
	15	1.666.159	1.666.159	100	1.536.212	1.536.212	100
		7.403.646	7.049.936	105	23.540.136	23.433.149	100
		1.425.177	1.399.606	102	1.425.177	1.399.606	102
		27.313.325	28.090.265	97	24.274.785	25.106.275	97
		<b>994.373.250</b>	<b>993.919.561</b>	<b>100</b>	<b>950.548.090</b>	<b>953.901.454</b>	<b>100</b>
<b>Kratkoročna sredstva</b>							
	16	124.057.973	152.374.390	81	106.537.433	131.176.426	81
	17	18.977.130	15.745.516	121	17.692.239	14.234.319	124
	18	359.633.078	376.545.501	96	274.237.327	289.939.480	95
		188.759	117.679	160	0	0	-
	19	2.261.601	1.588.030	142	2.261.601	1.588.030	142
	20	10.553.331	10.301.458	102	7.765.462	6.733.681	115
		21.159.651	69.742.729	30	16.379.029	56.407.034	29
		<b>536.831.523</b>	<b>626.415.303</b>	<b>86</b>	<b>424.873.091</b>	<b>500.078.970</b>	<b>85</b>
		<b>1.531.204.773</b>	<b>1.620.334.864</b>	<b>94</b>	<b>1.375.421.181</b>	<b>1.453.980.424</b>	<b>95</b>
<b>KAPITAL IN OBVEZNOSTI</b>							
<b>Kapital, ki pripada lastnikom Skupine Petrol</b>							
		52.240.977	52.240.977	100	52.240.977	52.240.977	100
		80.991.385	80.991.385	100	80.991.385	80.991.385	100
		61.987.886	61.987.886	100	61.749.884	61.749.884	100
		2.604.670	2.604.670	100	2.604.670	2.604.670	100
		(2.604.670)	(2.604.670)	100	(2.604.670)	(2.604.670)	100
		155.748.074	155.748.074	100	149.809.212	149.809.212	100
		-	-	-	104.820.040	104.820.040	100
		(2.551.681)	(2.542.902)	100	(1.685.775)	(1.893.003)	89
		201.804	89.128	226	0	0	-
		(9.370.095)	(8.393.935)	112	0	0	-
		142.572.456	129.458.567	110	24.210.979	15.097.730	160
		<b>481.820.806</b>	<b>469.579.180</b>	<b>103</b>	<b>472.136.701</b>	<b>462.816.224</b>	<b>102</b>
		<b>(2.082.937)</b>	<b>(1.911.003)</b>	<b>109</b>	<b>-</b>	<b>-</b>	<b>-</b>
		<b>479.737.869</b>	<b>467.668.177</b>	<b>103</b>	<b>472.136.701</b>	<b>462.816.224</b>	<b>102</b>
<b>Nekratkoročne obveznosti</b>							
		4.756.357	4.757.559	100	2.572.256	2.572.256	100
		2.944.650	3.596.712	82	2.524.862	2.524.862	100
		9.651.489	9.227.333	105	8.492.886	8.793.553	97
	21	378.729.734	357.174.203	106	278.810.182	254.496.730	110
		14.877.728	14.638.547	102	14.877.729	14.638.547	102
		5.986.793	6.008.299	100	5.973.799	5.973.799	100
		<b>416.946.751</b>	<b>395.402.653</b>	<b>105</b>	<b>313.251.713</b>	<b>288.999.747</b>	<b>108</b>
<b>Kratkoročne obveznosti</b>							
	21	286.647.073	243.167.684	118	319.229.927	280.385.392	114
	22	333.100.478	495.155.432	67	259.962.273	406.005.643	64
		253.100	5.010.189	-	178.763	5.072.648	-
	23	14.519.502	13.930.729	104	10.661.803	10.700.770	100
		<b>634.520.153</b>	<b>757.264.034</b>	<b>84</b>	<b>590.032.767</b>	<b>702.164.453</b>	<b>84</b>
		<b>1.051.466.904</b>	<b>1.152.666.687</b>	<b>91</b>	<b>903.284.480</b>	<b>991.164.200</b>	<b>91</b>
		<b>1.531.204.773</b>	<b>1.620.334.864</b>	<b>94</b>	<b>1.375.421.181</b>	<b>1.453.980.424</b>	<b>95</b>

Računovodske usmeritve in pojasnila so sestavni del računovodskih izkazov in jih je treba brati v povezavi z njimi.

**Izkaz gibanja kapitala skupine Petrol**

(v EUR)	Vpoklicani kapital	Kapitalske rezerve	Rezerve iz dobička				Rezerve za varovanje pred tveganjem	Rezerve iz prevrednotenja naložb	Tečajne razlike	Zadržani dobiček	Kapital, ki pripada lastnikom skupine Petrol	Neobvladujoči deleži	Skupaj
			Zakonske rezerve	Rezerve za lastne delnice	Lastne delnice	Druge rezerve iz dobička							
Stanje 1. januarja 2013	52.240.977	80.991.385	62.001.962	2.604.670	(2.604.670)	131.103.142	(5.854.616)	(6.093)	(6.954.981)	122.017.539	435.539.315	(1.877.984)	433.661.331
Odprava zakonskih rezerv			(6.106)							6.106	0		0
Druge spremembe						(22.219)					(22.219)		(22.219)
<b>Transakcije z lastniki</b>	<b>0</b>	<b>0</b>	<b>(6.106)</b>	<b>0</b>	<b>0</b>	<b>(22.219)</b>	<b>0</b>	<b>0</b>	<b>0</b>	<b>6.106</b>	<b>(22.219)</b>	<b>0</b>	<b>(22.219)</b>
Čisti poslovni izid obdobja							1.337.135	14.716	19.404	12.504.066	12.504.066	(115.822)	12.388.244
Druge spremembe v vseobsegajočem donosu											1.371.255	17.393	1.388.648
<b>Skupaj spremembe v vseobsegajočem donosu</b>	<b>0</b>	<b>0</b>	<b>0</b>	<b>0</b>	<b>0</b>	<b>0</b>	<b>1.337.135</b>	<b>14.716</b>	<b>19.404</b>	<b>12.504.066</b>	<b>13.875.321</b>	<b>(98.429)</b>	<b>13.776.892</b>
<b>Stanje 31. marca 2013</b>	<b>52.240.977</b>	<b>80.991.385</b>	<b>61.995.856</b>	<b>2.604.670</b>	<b>(2.604.670)</b>	<b>131.080.923</b>	<b>(4.517.481)</b>	<b>8.623</b>	<b>(6.935.577)</b>	<b>134.527.711</b>	<b>449.392.417</b>	<b>(1.976.413)</b>	<b>447.416.004</b>
Stanje 1. januarja 2014	52.240.977	80.991.385	61.987.886	2.604.670	(2.604.670)	155.748.074	(2.542.902)	89.128	(8.393.935)	129.458.567	469.579.180	(1.911.003)	467.668.177
Čisti poslovni izid obdobja										13.113.889	13.113.889	(154.191)	12.959.698
Druge spremembe v vseobsegajočem donosu							(8.779)	112.676	(976.160)		(872.263)	(17.743)	(890.006)
<b>Skupaj spremembe v vseobsegajočem donosu</b>	<b>0</b>	<b>0</b>	<b>0</b>	<b>0</b>	<b>0</b>	<b>0</b>	<b>(8.779)</b>	<b>112.676</b>	<b>(976.160)</b>	<b>13.113.889</b>	<b>12.241.626</b>	<b>(171.934)</b>	<b>12.069.692</b>
<b>Stanje 31. marca 2014</b>	<b>52.240.977</b>	<b>80.991.385</b>	<b>61.987.886</b>	<b>2.604.670</b>	<b>(2.604.670)</b>	<b>155.748.074</b>	<b>(2.551.681)</b>	<b>201.804</b>	<b>(9.370.095)</b>	<b>142.572.456</b>	<b>481.820.806</b>	<b>(2.082.937)</b>	<b>479.737.869</b>

Računovodske usmeritve in pojasnila so sestavni del računovodskih izkazov in jih je treba brati v povezavi z njimi

**Izkaz gibanja kapitala družbe Petrol d.d., Ljubljana**

(v EUR)	Vpoklicani kapital	Kapitalske rezerve	Rezerve iz dobička				Rezerve za pošteno vrednost	Rezerve za varovanje pred tveganjem	Zadržani dobiček	Skupaj
			Zakonske rezerve	Rezerve za lastne delnice	Lastne delnice	Druge rezerve iz dobička				
Stanje 1. januarja 2013	52.240.977	80.991.385	61.749.884	2.604.670	(2.604.670)	125.145.815	73.629.197	(4.710.774)	17.243.338	<b>406.289.822</b>
Čisti poslovni izid obdobja									7.431.784	<b>7.431.784</b>
Druge spremembe v vseobsegajočem donosu								1.330.508		<b>1.330.508</b>
<b>Skupaj spremembe v vseobsegajočem donosu</b>	<b>0</b>	<b>0</b>	<b>0</b>	<b>0</b>	<b>0</b>	<b>0</b>	<b>0</b>	<b>1.330.508</b>	<b>7.431.784</b>	<b>8.762.292</b>
<b>Stanje 31. marca 2013</b>	<b>52.240.977</b>	<b>80.991.385</b>	<b>61.749.884</b>	<b>2.604.670</b>	<b>(2.604.670)</b>	<b>125.145.815</b>	<b>73.629.197</b>	<b>(3.380.266)</b>	<b>24.675.122</b>	<b>415.052.114</b>
Stanje 1. januar 2014	52.240.977	80.991.385	61.749.884	2.604.670	(2.604.670)	149.809.212	104.820.040	(1.893.003)	15.097.730	<b>462.816.224</b>
Čisti poslovni izid obdobja									9.113.249	<b>9.113.249</b>
Druge spremembe v vseobsegajočem donosu								207.228		<b>207.228</b>
<b>Skupaj spremembe v vseobsegajočem donosu</b>	<b>0</b>	<b>0</b>	<b>0</b>	<b>0</b>	<b>0</b>	<b>0</b>	<b>0</b>	<b>207.228</b>	<b>9.113.249</b>	<b>9.320.477</b>
<b>Stanje 31. marca 2014</b>	<b>52.240.977</b>	<b>80.991.385</b>	<b>61.749.884</b>	<b>2.604.670</b>	<b>(2.604.670)</b>	<b>149.809.212</b>	<b>104.820.040</b>	<b>(1.685.775)</b>	<b>24.210.979</b>	<b>472.136.701</b>

Računovodske usmeritve in pojasnila so sestavni del računovodskih izkazov in jih je treba brati v povezavi z njimi.

**Izkaz denarnega toka skupine Petrol in družbe Petrol d.d., Ljubljana**

(v EUR)	Skupina Petrol		Petrol d.d.	
	31. marec 2014	31. marec 2013	31. marec 2014	31. marec 2013
<b>Denarni tokovi pri poslovanju</b>				
<b>Čisti poslovni izid</b>	<b>12.959.698</b>	<b>12.388.244</b>	<b>9.113.249</b>	<b>7.431.784</b>
<b>Prilagoditve za:</b>				
Davki	2.344.248	2.107.558	1.600.958	1.304.113
Amortizacija opredmetenih osnovnih sredstev	9.646.325	9.000.751	6.312.041	5.062.867
Amortizacija neopredmetenih sredstev	1.230.336	1.111.102	1.023.932	924.903
(Dobiček)/izguba pri prodaji opredmetenih osnovnih sredstev	(995.251)	(158.112)	(316.880)	(4.405)
Prihodki od sredstev v upravljanju	(16.350)	(16.350)	(16.350)	(16.350)
Neto (zmanjšanje)/oblikovanje drugih rezervacij in dolgoročnih odloženih prihodkov	(227.472)	(317.870)	(300.668)	(313.942)
Neto primanjkljaji blaga	658.578	(917.900)	414.652	(742.429)
Neto (zmanjšanje)/oblikovanje popravka vrednosti terjatev	869.314	1.474.881	752.123	421.923
Neto finančni (prihodki)/odhodki	6.620.951	6.981.285	5.759.674	6.007.553
Delež v dobičku skupaj obvladovanih družb	(1.144.132)	(2.034.681)	0	0
Delež v dobičku pridruženih družb	(1.715.574)	(923.655)	0	0
<b>Denarni tok iz poslovanja pred spremembo obratnega kapitala</b>	<b>30.230.671</b>	<b>28.695.253</b>	<b>24.342.731</b>	<b>20.076.017</b>
Neto (zmanjšanje)/oblikovanje drugih obveznosti	592.329	2.797.621	(38.967)	2.575.990
Neto zmanjšanje/(oblikovanje) drugih sredstev	(1.294.702)	(3.777.104)	(1.914.092)	(3.008.223)
Spremembo zalog	27.585.416	16.282.282	24.224.341	14.483.372
Sprememba poslovnih in drugih terjatev	17.580.216	(45.512.963)	15.364.558	(32.408.392)
Sprememba poslovnih in drugih obveznosti	(156.134.763)	(34.212.756)	(141.406.325)	(41.472.803)
<b>Denar, ustvarjen pri poslovanju</b>	<b>(81.440.833)</b>	<b>(35.727.667)</b>	<b>(79.427.754)</b>	<b>(39.754.039)</b>
Izdatki za obresti	(5.090.873)	(6.819.007)	(4.052.011)	(5.936.992)
Prejemki/(izdatki) za davke	(5.994.354)	6.077.686	(5.687.450)	6.947.820
<b>Čista denarna sredstva iz poslovanja</b>	<b>(92.526.060)</b>	<b>(36.468.988)</b>	<b>(89.167.215)</b>	<b>(38.743.211)</b>
<b>Denarni tokovi iz naložbenja</b>				
Izdatki pri naložbah v odvisne družbe	0	0	0	(545.000)
Prejemki pri naložbah v odvisne družbe	0	11.209	0	27.000
Izdatki pri naložbah v skupaj obvladovane družbe	(151.735)	(987.864)	(151.735)	(987.864)
Prejemki pri neopredmetenih sredstvih	1.533	15.972	0	0
Izdatki pri neopredmetenih sredstvih	(1.228.947)	(879.317)	(1.153.568)	(847.447)
Prejemki pri opredmetenih osnovnih sredstvih	1.417.146	4.154.816	650.929	166.128
Izdatki pri opredmetenih osnovnih sredstvih	(17.802.927)	(12.207.588)	(9.934.483)	(4.111.476)
Prejemki pri danih posojilih	4.530.393	546.152	6.208.562	4.866.427
Izdatki pri danih posojilih	(8.270.302)	(8.912.474)	(9.693.504)	(9.527.745)
Prejete obresti	1.182.394	1.631.293	906.754	2.357.568
<b>Čista denarna sredstva iz naložbenja</b>	<b>(20.322.445)</b>	<b>(16.627.801)</b>	<b>(13.167.045)</b>	<b>(8.602.410)</b>
<b>Denarni tokovi iz financiranja</b>				
Izdatki pri izdaji obveznic	10.595	(19.885)	10.595	(19.885)
Prejemki pri prejetih posojilih	358.634.684	277.389.609	422.986.834	278.258.779
Izdatki pri prejetih posojilih	(294.305.487)	(217.035.858)	(360.675.360)	(218.758.570)
Prejete/(izplačane) dividende delničarjem	(15.814)	1.800	(15.814)	1.800
<b>Čista denarna sredstva iz financiranja</b>	<b>64.323.978</b>	<b>60.335.666</b>	<b>62.306.255</b>	<b>59.482.123</b>
Povečanje/(zmanjšanje) denarja in denarnih ekvivalentov	<b>(48.524.527)</b>	<b>7.238.876</b>	<b>(40.028.005)</b>	<b>12.136.501</b>
<b>Gibanje denarja in denarnih ekvivalentov</b>				
<b>Na začetku leta</b>	<b>69.742.729</b>	<b>37.625.459</b>	<b>56.407.034</b>	<b>28.813.254</b>
Prevedbene razlike	(58.551)	(32.567)	0	0
Povečanje/(zmanjšanje)	(48.524.527)	7.238.876	(40.028.005)	12.136.501
<b>Na koncu obdobja</b>	<b>21.159.651</b>	<b>44.831.768</b>	<b>16.379.029</b>	<b>40.949.755</b>

Računovodske usmeritve in pojasnila so sestavni del računovodskih izkazov in jih je treba brati v povezavi z njimi.

## Pojasnila k računovodskim izkazom

### Poročajoča družba

Petrol d.d., Ljubljana (v nadaljevanju "Družba") je podjetje s sedežem v Sloveniji. Naslov registriranega sedeža je Petrol d.d., Ljubljana, Dunajska cesta 50, 1527 Ljubljana. V nadaljevanju so predstavljeni nerevidirani uskupinjeni računovodski izkazi skupine za obdobje, ki se je končalo dne 31. marca 2014 in ločeni računovodski izkazi družbe Petrol d.d., Ljubljana za obdobje, ki se je končalo dne 31. marca 2014. Uskupinjeni računovodski izkazi vključujejo družbo in njene odvisne družbe, deleže Skupine v pridruženih družbah ter deleže v skupaj obvladovanih družbah (skupaj v nadaljevanju "Skupina"). Podrobnejši pregled sestave Skupine je prikazan v poglavju *Organizacijska shema skupine Petrol*.

### Podlaga za sestavo

#### a. Izjava o skladnosti

Računovodski izkazi družbe Petrol d.d., Ljubljana in uskupinjeni računovodski izkazi skupine Petrol so sestavljeni v skladu z Mednarodnimi standardi računovodskega poročanja (MSRP) kot jih je sprejela Evropska unija.

Uprava družbe je računovodske izkaze Družbe in uskupinjene računovodske izkaze Skupine sprejela dne 8.5.2014.

Pri pripravi računovodskih izkazov so bile upoštevane enake računovodske usmeritve kot pri pripravi računovodskih izkazov za leto 2013. Za medletno poročanje je upoštevan standard MRS 34 – Medletno računovodsko poročanje.

#### b. Podlaga za merjenje

Skupinski računovodski izkazi in računovodski izkazi Družbe so pripravljani na osnovi izvirnih vrednosti, razen naslednjih sredstev in obveznosti, ki so prikazani po pošteni vrednosti:

- izpeljani finančni instrumenti,
- finančna sredstva po pošteni vrednosti preko poslovnega izida,
- za prodajo razpoložljiva finančna sredstva,
- naložbe v pridružene in skupaj obvladovane družbe (velja za Družbo).

#### c. Funkcionalna in predstavitvena valuta

Računovodski izkazi v tem poročilu so predstavljeni v evrih (EUR) brez centov, evro pa je tudi funkcionalna valuta družbe. Zaradi zaokroževanja vrednostnih podatkov lahko prihaja do nepomembnih odstopanj v seštevkih v preglednicah.

#### d. Uporaba ocen in presoje

Priprava računovodskih izkazov zahteva, da poslovodstvo oblikuje ocene, presoje in predpostavke, ki vplivajo na izkazane zneske sredstev in obveznosti ter razkritje pogojnih sredstev in obveznosti na dan priprave računovodskih izkazov, ter na izkazane zneske prihodkov in odhodkov v poročevalnem obdobju.

Ocene in predpostavke so prisotne pri naslednjih presojah:

- oceni dobe koristnosti amortizirljivih sredstev,
- preizkusu oslabilve sredstev,
- oceni poštene vrednosti naložb v pridružene in skupaj obvladovane družbe (velja le za Družbo),
- oceni poštene vrednosti za prodajo razpoložljivih finančnih sredstev,
- oceni poštene vrednosti finančnih sredstev, merjenih po pošteni vrednosti prek poslovnega izida,
- oceni poštene vrednosti izpeljanih finančnih instrumentov,
- oceni čiste iztržljive vrednosti zalog,
- oceni udenarljive vrednosti terjatev,
- oceni potrebnih rezervacij itd.

Ker so ocene podvržene subjektivni presoji in določeni stopnji negotovosti, se poznejši dejanski rezultati lahko razlikujejo od ocen. Oblikovanje ocen in s tem povezane predpostavke in negotovosti so razkriti v pojasnilih k posameznim naštetim postavkam.

Ocene se redno preverjajo. Spremembe računovodskih ocen se pripoznajo v obdobju v katerem so bile ocene spremenjene, če sprememba vpliva samo na to obdobje, ali v obdobju spremembe in v prihodnjih obdobjih, če sprememba vpliva na prihodnja obdobja.

## **Razkritja k posameznim postavkam v računovodskih izkazih**

### **1. Poročanje po odsekih**

Ker računovodsko poročilo zajema tako računovodske izkaze in pripadajoča pojasnila Skupine, kakor tudi Družbe, so v razkritju predstavljeni le poslovni odseki Skupine.

Poslovni odsek je sestavni del Skupine, ki opravlja poslovne dejavnosti, iz naslova katerih dobiva prihodke in s katerimi ima stroške, ki se nanašajo na transakcije z drugimi sestavnimi deli iste Skupine. Rezultate poslovnih odsekov redno pregledujejo vodstveni delavci Skupine, da lahko na njihovi podlagi sprejemajo odločitve o virih, ki jih je treba razporediti v določeni odsek, in ocenjujejo uspešnost poslovanja Skupine.

Vodstveni delavci Skupine spremljajo podatke na dveh nivojih: na tako imenovanem mikro nivoju, na katerem se gleda posamezno enoto in na makro nivoju, na katerem se spremljajo podatki samo po določenih ključnih podatkih, s katerimi se lahko primerjamo tudi s podobnimi družbami v Evropi. Zaradi nepreglednosti mase podatkov in občutljivosti le-teh na mikro nivoju, Skupina v letnem poročilu razkriva podatke samo na makro nivoju.

Tako pri pripravljanju in predstavljanju računovodskih izkazov Skupina upošteva naslednja odseka:

- naftno - trgovska dejavnost,
- energetska dejavnost.

Naftno – trgovska dejavnost zajema:

- prodajo proizvodov iz nafte,
- prodajo trgovskega blaga.

Prodaja trgovskega blaga vključuje prodajo avtomateriala, prehrambenega blaga, galanterije, tobačnih izdelkov, loterije, kuponov in kartic, surovin in proizvodov kemične industrije.

Energetska dejavnost zajema:

- področje plina in toplote,
- proizvodnjo, prodajo in distribucijo električne energije,
- področje okoljskih in energetskih rešitev.

**Poslovni odseki Skupine za obdobje od 01. 01. 2013 do 31. 03. 2013:**

(v EUR)	Naftno - trgovska dejavnost	Plinska, okoljska ter ostala energetska dejavnost	Skupaj	Izkaz poslovnega izida/Izkaz finačnega položaja
Prihodki od prodaje	907.574.737	123.165.361	1.030.740.098	
Prihodki iz odnosov z odvisnimi družbami	(71.847.404)	(11.859.788)	(83.707.192)	
Prihodki od prodaje	835.727.333	111.305.572	947.032.907	947.032.907
Čisti poslovni izid obdobja	6.125.164	6.263.080	12.388.244	12.388.244
Prihodki od obresti *	1.110.663	504.721	1.615.384	1.615.384
Odhodki od obresti *	(5.029.867)	(2.285.731)	(7.315.598)	(7.315.598)
Amortizacija opredmetenih osnovnih sredstev, neopredmetenih osnovnih sredstev in naložbenih nepremičnin	(7.933.023)	(2.178.830)	(10.111.853)	(10.111.853)
Delež dobičkov iz naložb, vrednotenih po kapitalski metodi	(172.864)	3.131.200	2.958.336	2.958.336
Vsa sredstva	1.251.815.686	353.630.254	1.605.445.941	1.605.445.941
Naložbe, vrednotene po kapitalski metodi	3.052.590	141.648.998	144.701.588	144.701.588
Opredmetena osnovna sredstva, neopredmetena sredstva in naložbene nepremičnine	644.091.076	152.433.639	796.524.715	796.524.715
Ostala sredstva	604.672.020	59.547.617	664.219.638	664.219.638

\* Prihodki in odhodki od obresti so ocenjeni glede na delež naložb in sredstev odseka v skupnih naložbah in sredstvih.

**Poslovni odseki Skupine za obdobje od 01. 01. 2014 do 31. 03. 2014:**

(v EUR)	Naftno - trgovska dejavnost	Plinska, okoljska ter ostala energetska dejavnost	Skupaj	Izkaz poslovnega izida/Izkaz finačnega položaja
Prihodki od prodaje	871.771.875	148.216.842	1.019.988.717	
Prihodki iz odnosov z odvisnimi družbami	(78.041.736)	(22.566.962)	(100.608.698)	
Prihodki od prodaje	793.730.139	125.649.880	919.380.019	919.380.019
Čisti poslovni izid obdobja	9.289.769	3.669.929	12.959.698	12.959.698
Prihodki od obresti *	826.954	410.067	1.237.021	1.237.021
Odhodki od obresti *	(4.646.572)	(2.304.128)	(6.950.700)	(6.950.700)
Amortizacija opredmetenih osnovnih sredstev, neopredmetenih osnovnih sredstev in naložbenih nepremičnin	(8.175.725)	(2.700.936)	(10.876.661)	(10.876.661)
Delež dobičkov iz naložb, vrednotenih po kapitalski metodi	(151.793)	3.011.499	2.859.706	2.859.706
Vsa sredstva	1.157.820.610	373.384.163	1.531.204.773	1.531.204.773
Naložbe, vrednotene po kapitalski metodi	3.211.678	148.395.921	151.607.599	151.607.599
Opredmetena osnovna sredstva, neopredmetena sredstva in naložbene nepremičnine	636.255.976	168.701.368	804.957.344	804.957.344
Ostala sredstva	518.352.956	56.286.874	574.639.830	574.639.830

\* Prihodki in odhodki od obresti so ocenjeni glede na delež naložb in sredstev odseka v skupnih naložbah in sredstvih.



## 2. Drugi prihodki

(v EUR)	Skupina Petrol		Petrol d.d.	
	1-3 2014	1-3 2013	1-3 2014	1-3 2013
Odprava vračunanih odhodkov za tožbe	1.018.665	0	1.018.665	0
Dobiček pri prodaji osnovnih sredstev	1.003.847	171.073	323.815	7.494
Poraba ekoloških rezervacij	377.891	410.043	377.891	404.603
Prejete odškodnine od zavarovalnic	142.090	102.354	11.696	26.751
Prejeti kasaskonti, rabati	101.440	122.464	41.926	24.161
Drugi prihodki	405.175	643.833	209.928	458.958
<b>Skupaj drugi prihodki</b>	<b>3.049.108</b>	<b>1.449.767</b>	<b>1.983.921</b>	<b>921.967</b>

## 3. Stroški materiala

(v EUR)	Skupina Petrol		Petrol d.d.	
	1-3 2014	1-3 2013	1-3 2014	1-3 2013
Stroški energije	6.517.893	7.914.847	1.996.664	1.935.859
Stroški potrošnega materiala	1.807.224	1.492.658	1.184.154	724.341
Odpis drobnega inventarja	76.586	146.948	4.687	5.753
Drugi stroški materiala	161.690	207.821	88.517	134.615
<b>Skupaj stroški materiala</b>	<b>8.563.393</b>	<b>9.762.274</b>	<b>3.274.022</b>	<b>2.800.567</b>

## 4. Stroški storitev

(v EUR)	Skupina Petrol		Petrol d.d.	
	1-3 2014	1-3 2013	1-3 2014	1-3 2013
Stroški upravljavcev bencinskih servisov	7.021.952	6.965.976	7.056.488	6.944.157
Stroški transportnih storitev	5.938.541	6.488.648	5.311.048	6.322.933
Stroški storitev vzdrževanja osnovnih sredstev	2.649.454	2.725.222	2.590.161	2.429.237
Najemnine	1.951.821	1.221.879	756.170	2.078.864
Stroški plačilnega prometa in bančnih storitev	1.913.556	1.907.185	1.481.336	1.504.323
Stroški intelektualnih storitev	1.357.796	1.538.330	842.341	857.325
Prispevki za poslovanje ob avtocestah	1.110.804	1.049.050	907.496	900.488
Stroški zavarovalnih premij	894.436	907.982	658.795	624.879
Stroški sejmov, reklame in reprezentance	741.353	670.501	569.721	500.369
Stroški podizvajalcev	672.268	672.106	2.528	375
Stroški varovanja - požarno, fizično, tehnično	446.354	428.252	320.775	344.168
Stroški storitev varstva okolja	359.104	423.171	214.614	298.726
Koncesijske dajatve	275.493	352.064	158.637	175.428
Nadomestila za uporabo stavbnega zemljišča	237.359	316.839	204.479	285.195
Povračila stroškov zaposlenim v zvezi z delom	200.078	188.173	68.078	60.434
Članarine	117.745	155.206	45.322	69.203
Upravljanje nepremičnin	76.818	82.843	3.710.107	3.504.881
Drugi stroški storitev	670.344	541.440	604.907	438.609
<b>Skupaj stroški storitev</b>	<b>26.635.276</b>	<b>26.634.867</b>	<b>25.503.003</b>	<b>27.339.595</b>

## 5. Stroški dela

(v EUR)	Skupina Petrol		Petrol d.d.	
	1-3 2014	1-3 2013	1-3 2014	1-3 2013
Plače	11.435.868	10.377.370	5.308.585	4.321.975
Stroški pokojninskih zavarovanj	1.013.104	987.252	506.051	486.674
Stroški drugih zavarovanj	1.131.460	1.104.569	421.594	398.656
Povračilo prevoza na delo	619.978	579.108	194.077	165.896
Povračilo prehrane med delom	441.881	405.880	173.795	144.578
Regres za letni dopust	377.268	420.963	165.817	147.769
Dodatno pokojninsko zavarovanje	243.834	228.593	151.103	132.050
Druga povračila in nadomestila	594.643	514.271	258.293	241.431
<b>Skupaj stroški dela</b>	<b>15.858.036</b>	<b>14.618.006</b>	<b>7.179.316</b>	<b>6.039.028</b>

## 6. Amortizacija

(v EUR)	Skupina Petrol		Petrol d.d.	
	1-3 2014	1-3 2013	1-3 2014	1-3 2013
Amortizacija neopredmetenih sredstev	1.230.336	1.111.102	1.023.932	924.903
Amortizacija opredmetenih osnovnih sredstev	9.457.243	8.811.117	6.115.827	4.866.101
Amortizacija naložbenih nepremičnin	189.082	189.634	196.214	196.766
<b>Skupaj amortizacija</b>	<b>10.876.661</b>	<b>10.111.853</b>	<b>7.335.973</b>	<b>5.987.770</b>

## 7. Drugi stroški

(v EUR)	Skupina Petrol		Petrol d.d.	
	1-3 2014	1-3 2013	1-3 2014	1-3 2013
Sponsoriranja in donacije	381.817	357.170	301.007	333.882
Dajatve za varstvo okolja in dajatve, neodvisne od poslovanja	323.186	198.332	52.364	35.523
Izguba pri prodaji/izločitvi opredmetenih osnovnih sredstev	8.596	12.961	6.934	3.089
Drugi stroški	89.878	226.675	84.595	105.263
<b>Skupaj drugi stroški</b>	<b>803.477</b>	<b>795.138</b>	<b>444.899</b>	<b>477.757</b>

## 8. Drugi finančni prihodki in odhodki

(v EUR)	Skupina Petrol		Petrol d.d.	
	1-3 2014	1-3 2013	1-3 2014	1-3 2013
Tečajne razlike	4.352.184	4.007.377	3.919.443	3.946.122
Dobiček izpeljanih finančnih instrumentov	3.249.766	7.802.794	3.146.613	7.802.794
Prihodki za obresti	1.237.021	1.615.384	1.142.760	1.332.281
Odprava in izterjani popravki terjatev	454.265	276.797	3.936	93.517
Drugi finančni prihodki	9.046	7.589	7.761	0
<b>Skupaj drugi finančni prihodki</b>	<b>9.302.282</b>	<b>13.709.941</b>	<b>8.220.513</b>	<b>13.174.714</b>
Tečajne razlike	(3.598.009)	(7.169.455)	(3.053.018)	(6.644.383)
Izguba izpeljanih finančnih instrumentov	(3.161.878)	(5.987.993)	(3.019.334)	(5.863.786)
Odhodki za obresti	(6.950.700)	(7.315.598)	(6.174.199)	(6.166.011)
Popravek vrednosti poslovnih terjatev	(1.323.579)	(1.751.678)	(756.059)	(437.606)
Drugi finančni odhodki	(397.400)	(260.172)	(335.990)	(347.375)
<b>Skupaj drugi finančni odhodki</b>	<b>(15.431.566)</b>	<b>(22.484.896)</b>	<b>(13.338.600)</b>	<b>(19.459.161)</b>
<b>Finančni izid</b>	<b>(6.129.284)</b>	<b>(8.774.955)</b>	<b>(5.118.087)</b>	<b>(6.284.447)</b>

## 9. Čisti dobiček na delnico

(v EUR)	Skupina Petrol		Petrol d.d.	
	31. marec 2014	31. marec 2013	31. marec 2014	31. marec 2013
Čisti poslovni izid obdobja (v EUR)	12.959.698	12.388.244	9.113.249	7.431.784
Število izdanih delnic	2.086.301	2.086.301	2.086.301	2.086.301
Število lastnih delnic na začetku obdobja	24.703	24.703	24.703	24.703
Število lastnih delnic na koncu obdobja	24.703	24.703	24.703	24.703
Tehtano povprečno število izdanih navadnih delnic	2.061.598	2.061.598	2.061.598	2.061.598
Popravljeno povprečno število navadnih delnic	2.061.598	2.061.598	2.061.598	2.061.598
<b>Osnovni in popravljeni dobiček na delnico (EUR/delnico)</b>	<b>6,29</b>	<b>6,01</b>	<b>4,42</b>	<b>3,60</b>

Osnovni dobiček na delnico je izračunan tako, da se čisti dobiček lastnikov deli s tehtanim povprečnim številom navadnih delnic, pri čemer se izključijo navadne delnice, ki jih ima v lasti Družba. Skupina in Družba nimata potencialnih popravljanih navadnih delnic, zato sta osnovni in popravljeni dobiček na delnico enaka.

## 10. Neopredmetena sredstva

### Neopredmetena sredstva skupine Petrol

(v EUR)	Pravica do uporabe		Dobro ime	Investicije v teku	Skupaj
	Programska oprema	koncesijske infrastrukture			
<b>Nabavna vrednost</b>					
<b>Stanje 1. januarja 2013</b>	<b>8.996.859</b>	<b>83.128.631</b>	<b>111.583.568</b>	<b>3.409.531</b>	<b>207.118.590</b>
Nove pridobitve	0	0	0	879.317	879.317
Odtujitve	(12.670)	(7.519)	0	0	(20.189)
Prenos iz investicij v teku	627.081	59.132	0	(686.213)	0
Tečajne razlike	396	(22.002)	1.560	1.268	(18.778)
<b>Stanje 31. marca 2013</b>	<b>9.611.666</b>	<b>83.158.242</b>	<b>111.585.128</b>	<b>3.603.903</b>	<b>207.958.940</b>
<b>Nabrani popravek vrednosti</b>					
<b>Stanje 1. januarja 2013</b>	<b>(5.475.687)</b>	<b>(20.950.013)</b>	<b>0</b>	<b>0</b>	<b>(26.425.701)</b>
Amortizacija	(280.193)	(830.909)	0	0	(1.111.102)
Odtujitve	4.217	0	0	0	4.217
Tečajne razlike	494	5.050	0	0	5.544
<b>Stanje 31. marca 2013</b>	<b>(5.751.169)</b>	<b>(21.775.872)</b>	<b>0</b>	<b>0</b>	<b>(27.527.042)</b>
<b>Neodpisana knjigovodska vrednost 1. januarja 2013</b>	<b>3.521.172</b>	<b>62.178.618</b>	<b>111.583.568</b>	<b>3.409.531</b>	<b>180.692.889</b>
<b>Neodpisana knjigovodska vrednost 31. marca 2013</b>	<b>3.860.497</b>	<b>61.382.370</b>	<b>111.585.128</b>	<b>3.603.903</b>	<b>180.431.898</b>

(v EUR)	Pravica do uporabe		Dobro ime	Investicije v teku	Skupaj
	Programska oprema	koncesijske infrastrukture			
<b>Nabavna vrednost</b>					
<b>Stanje 1. januarja 2014</b>	<b>10.919.441</b>	<b>87.829.133</b>	<b>106.768.742</b>	<b>1.730.918</b>	<b>207.248.235</b>
Nove pridobitve	43.545	0	0	1.185.402	1.228.947
Odtujitve	(1.662)	0	0	0	(1.662)
Prenos iz investicij v teku	168.038	290.773	0	(458.811)	0
Tečajne razlike	(1.093)	(14.359)	(2.577)	(1.229)	(19.258)
<b>Stanje 31. marca 2014</b>	<b>11.128.269</b>	<b>88.105.547</b>	<b>106.766.165</b>	<b>2.456.280</b>	<b>208.456.262</b>
<b>Nabrani popravek vrednosti</b>					
<b>Stanje 1. januarja 2014</b>	<b>(6.588.623)</b>	<b>(24.401.082)</b>	<b>0</b>	<b>0</b>	<b>(30.989.706)</b>
Amortizacija	(325.014)	(905.322)	0	0	(1.230.336)
Odtujitve	130	0	0	0	130
Tečajne razlike	208	3.929	0	0	4.137
<b>Stanje 31. marca 2014</b>	<b>(6.913.299)</b>	<b>(25.302.475)</b>	<b>0</b>	<b>0</b>	<b>(32.215.776)</b>
<b>Neodpisana knjigovodska vrednost 1. januarja 2014</b>	<b>4.330.818</b>	<b>63.428.051</b>	<b>106.768.742</b>	<b>1.730.918</b>	<b>176.258.529</b>
<b>Neodpisana knjigovodska vrednost 31. marca 2014</b>	<b>4.214.970</b>	<b>62.803.072</b>	<b>106.766.165</b>	<b>2.456.280</b>	<b>176.240.487</b>

**Neopredmetena sredstva družbe Petrol d.d., Ljubljana**

(v EUR)	Programska oprema	Pravica do uporabe koncesijske infrastrukture	Dobro ime	Investicije v teku	Skupaj
<b>Nabavna vrednost</b>					
<b>Stanje 1. januarja 2013</b>	<b>8.535.540</b>	<b>65.535.730</b>	<b>0</b>	<b>3.328.512</b>	<b>77.399.782</b>
Nove pridobitve	0	0	0	847.452	847.452
Odtujitve	(3.264)	0	0	0	(3.264)
Prenos med sredstvi	598.057	59.132	0	(657.189)	0
<b>Stanje 31. marca 2013</b>	<b>9.130.333</b>	<b>65.594.862</b>	<b>0</b>	<b>3.518.775</b>	<b>78.243.970</b>
<b>Nabrani popravek vrednosti</b>					
<b>Stanje 1. januarja 2013</b>	<b>(5.174.594)</b>	<b>(17.019.131)</b>	<b>0</b>	<b>0</b>	<b>(22.193.725)</b>
Amortizacija	(264.949)	(659.954)	0	0	(924.903)
Odtujitve	3.259	0	0	0	3.259
<b>Stanje 31. marca 2013</b>	<b>(5.436.284)</b>	<b>(17.679.085)</b>	<b>0</b>	<b>0</b>	<b>(23.115.369)</b>
<b>Neodpisana knjigovodska vrednost 1. januarja 2013</b>	<b>3.360.946</b>	<b>48.516.599</b>	<b>0</b>	<b>3.328.512</b>	<b>55.206.057</b>
<b>Neodpisana knjigovodska vrednost 31. marca 2013</b>	<b>3.694.049</b>	<b>47.915.777</b>	<b>0</b>	<b>3.518.775</b>	<b>55.128.601</b>

(v EUR)	Programska oprema	Pravica do uporabe koncesijske infrastrukture	Dobro ime	Investicije v teku	Skupaj
<b>Nabavna vrednost</b>					
<b>Stanje 1. januarja 2014</b>	<b>10.469.968</b>	<b>69.829.890</b>	<b>85.266.022</b>	<b>1.648.870</b>	<b>167.214.750</b>
Nove pridobitve	0	0	0	1.153.568	1.153.568
Prenos iz investicij v teku	168.038	261.084	0	(429.122)	0
<b>Stanje 31. marca 2014</b>	<b>10.638.006</b>	<b>70.090.974</b>	<b>85.266.022</b>	<b>2.373.316</b>	<b>168.368.318</b>
<b>Nabrani popravek vrednosti</b>					
<b>Stanje 1. januarja 2014</b>	<b>(6.309.454)</b>	<b>(19.784.421)</b>	<b>0</b>	<b>0</b>	<b>(26.093.875)</b>
Amortizacija	(310.700)	(713.232)	0	0	(1.023.932)
<b>Stanje 31. marca 2014</b>	<b>(6.620.154)</b>	<b>(20.497.653)</b>	<b>0</b>	<b>0</b>	<b>(27.117.807)</b>
<b>Neodpisana knjigovodska vrednost 1. januarja 2014</b>	<b>4.160.514</b>	<b>50.045.469</b>	<b>85.266.022</b>	<b>1.648.870</b>	<b>141.120.875</b>
<b>Neodpisana knjigovodska vrednost 31. marca 2014</b>	<b>4.017.852</b>	<b>49.593.321</b>	<b>85.266.022</b>	<b>2.373.316</b>	<b>141.250.511</b>

## 11. Opredmetena osnovna sredstva

### Opredmetena osnovna sredstva skupine Petrol

(v EUR)	Zemljišča	Gradbeni objekti	Stroji	Oprema	Investicije v teku	Skupaj
<b>Nabavna vrednost</b>						
<b>Stanje 1. januarja 2013</b>	<b>210.117.344</b>	<b>571.317.104</b>	<b>36.477.246</b>	<b>161.605.380</b>	<b>32.568.502</b>	<b>1.012.085.576</b>
Nove pridobitve	0	0	0	0	2.786.446	2.786.446
Odtujitve	(413.435)	(3.307.946)	(66.651)	(3.014.231)	10.536	(6.791.727)
Odtujitve zaradi prodaje družbe	0	0	0	(87.995)	0	(87.995)
Prenos iz investicij v teku	114.292	2.263.415	387.496	1.956.953	(4.722.156)	0
Prenos na naložbene nepremičnine	0	(5.345)	0	0	0	(5.345)
Tečajne razlike	(306.149)	(271.095)	150.160	(101.364)	98.463	(429.985)
<b>Stanje 31. marca 2013</b>	<b>209.512.052</b>	<b>569.996.133</b>	<b>36.948.251</b>	<b>160.358.743</b>	<b>30.741.791</b>	<b>1.007.556.970</b>
<b>Nabrani popravek vrednosti</b>						
<b>Stanje 1. januarja 2013</b>	<b>0</b>	<b>(275.628.306)</b>	<b>(13.029.048)</b>	<b>(109.589.878)</b>	<b>0</b>	<b>(398.247.231)</b>
Amortizacija	0	(5.648.779)	(467.687)	(2.694.651)	0	(8.811.117)
Odtujitve	0	250.857	70.652	2.473.514	0	2.795.023
Odtujitve zaradi prodaje družbe	0	0	0	69.611	0	69.611
Tečajne razlike	0	40.417	(3.555)	63.130	0	99.992
<b>Stanje 31. marca 2013</b>	<b>0</b>	<b>(280.985.811)</b>	<b>(13.429.638)</b>	<b>(109.678.274)</b>	<b>0</b>	<b>(404.093.722)</b>
<b>Neodpisana knjigovodska vrednost 1. januarja 2013</b>	<b>210.117.344</b>	<b>295.688.798</b>	<b>23.448.198</b>	<b>52.015.502</b>	<b>32.568.502</b>	<b>613.838.344</b>
<b>Neodpisana knjigovodska vrednost 31. marca 2013</b>	<b>209.512.052</b>	<b>289.010.322</b>	<b>23.518.613</b>	<b>50.680.469</b>	<b>30.741.791</b>	<b>603.463.247</b>
<b>(v EUR)</b>						
<b>Nabavna vrednost</b>						
<b>Stanje 1. januarja 2014</b>	<b>217.218.606</b>	<b>592.479.016</b>	<b>38.000.898</b>	<b>170.163.186</b>	<b>21.041.934</b>	<b>1.038.903.640</b>
Nove pridobitve	0	0	0	0	8.920.327	8.920.327
Odtujitve	(61.729)	(673.873)	(84.253)	(913.634)	(11.293)	(1.744.782)
Prenos iz investicij v teku	1.589.546	3.097.922	111.298	4.182.075	(8.980.841)	0
Prenos na naložbene nepremičnine	0	(194.402)	0	0	0	(194.402)
Prenos iz naložbenih nepremičnin	0	867.655	0	0	0	867.655
Tečajne razlike	(369.006)	(668.857)	(140.067)	(134.532)	(43.142)	(1.355.604)
<b>Stanje 31. marca 2014</b>	<b>218.377.417</b>	<b>594.907.461</b>	<b>37.887.876</b>	<b>173.297.095</b>	<b>20.926.985</b>	<b>1.045.396.834</b>
<b>Nabrani popravek vrednosti</b>						
<b>Stanje 1. januarja 2014</b>	<b>0</b>	<b>(297.557.093)</b>	<b>(14.885.820)</b>	<b>(107.863.261)</b>	<b>0</b>	<b>(420.306.173)</b>
Amortizacija	0	(5.791.736)	(468.221)	(3.197.286)	0	(9.457.243)
Odtujitve	0	558.078	48.155	716.545	0	1.322.778
Prenos iz naložbenih nepremičnin	0	(434.141)	0	0	0	(434.141)
Tečajne razlike	0	189.816	6.207	77.025	0	273.048
<b>Stanje 31. marca 2014</b>	<b>0</b>	<b>(303.035.076)</b>	<b>(15.299.679)</b>	<b>(110.266.977)</b>	<b>0</b>	<b>(428.601.731)</b>
<b>Neodpisana knjigovodska vrednost 1. januarja 2014</b>	<b>217.218.606</b>	<b>294.921.923</b>	<b>23.115.078</b>	<b>62.299.925</b>	<b>21.041.934</b>	<b>618.597.466</b>
<b>Neodpisana knjigovodska vrednost 31. marca 2014</b>	<b>218.377.417</b>	<b>291.872.385</b>	<b>22.588.197</b>	<b>63.030.118</b>	<b>20.926.985</b>	<b>616.795.102</b>

**Opredmetena osnovna sredstva družbe Petrol d.d., Ljubljana**

(v EUR)	Zemljišča	Gradbeni objekti	Oprema	Investicije v teku	Skupaj
<b>Nabavna vrednost</b>					
<b>Stanje 1. januarja 2013</b>	<b>100.211.622</b>	<b>369.197.089</b>	<b>120.897.814</b>	<b>17.660.999</b>	<b>607.967.524</b>
Nove pridobitve	0	0	0	1.398.367	1.398.367
Odtujitve	(37.974)	0	(2.161.253)	10.536	(2.188.691)
Prenos iz investicij v teku	0	898.521	1.614.732	(2.513.253)	0
Prenos na naložbene nepremičnine	0	(5.345)	0	0	(5.345)
<b>Stanje 31. marca 2013</b>	<b>100.173.648</b>	<b>370.090.265</b>	<b>120.351.293</b>	<b>16.556.649</b>	<b>607.171.855</b>
<b>Nabrani popravek vrednosti</b>					
<b>Stanje 1. januarja 2013</b>	<b>0</b>	<b>(232.933.288)</b>	<b>(95.101.816)</b>	<b>0</b>	<b>(328.035.104)</b>
Amortizacija	0	(3.433.032)	(1.433.069)	0	(4.866.101)
Odtujitve	0	0	2.026.968	0	2.026.968
<b>Stanje 31. marca 2013</b>	<b>0</b>	<b>(236.366.320)</b>	<b>(94.507.917)</b>	<b>0</b>	<b>(330.874.237)</b>
<b>Neodpisana knjigovodska vrednost 1. januarja 2013</b>	<b>100.211.622</b>	<b>136.263.801</b>	<b>25.795.998</b>	<b>17.660.999</b>	<b>279.932.420</b>
<b>Neodpisana knjigovodska vrednost 31. marca 2013</b>	<b>100.173.648</b>	<b>133.723.945</b>	<b>25.843.376</b>	<b>16.556.649</b>	<b>276.297.618</b>

(v EUR)	Zemljišča	Gradbeni objekti	Oprema	Investicije v teku	Skupaj
<b>Nabavna vrednost</b>					
<b>Stanje 1. januarja 2014</b>	<b>110.383.113</b>	<b>457.714.227</b>	<b>144.975.961</b>	<b>12.032.695</b>	<b>725.105.996</b>
Nove pridobitve	0	0	0	3.710.287	3.710.287
Odtujitve	(61.729)	(640.853)	(751.369)	(11.293)	(1.465.244)
Prenos iz investicij v teku	1.170.887	2.230.094	3.381.905	(6.782.886)	0
Prenos na naložbene nepremičnine	0	(194.402)	0	0	(194.402)
Prenos iz naložbenih nepremičnin	0	867.655	0	0	867.655
<b>Stanje 31. marca 2014</b>	<b>111.492.271</b>	<b>459.976.721</b>	<b>147.606.497</b>	<b>8.948.803</b>	<b>728.024.292</b>
<b>Nabrani popravek vrednosti</b>					
<b>Stanje 1. januarja 2014</b>	<b>0</b>	<b>(291.281.638)</b>	<b>(105.839.353)</b>	<b>0</b>	<b>(397.120.991)</b>
Amortizacija	0	(4.040.621)	(2.075.206)	0	(6.115.827)
Odtujitve	0	558.078	573.117	0	1.131.195
Prenos iz naložbenih nepremičnin	0	(434.141)	0	0	(434.141)
<b>Stanje 31. marca 2014</b>	<b>0</b>	<b>(295.198.322)</b>	<b>(107.341.442)</b>	<b>0</b>	<b>(402.539.764)</b>
<b>Neodpisana knjigovodska vrednost 1. januarja 2014</b>	<b>110.383.113</b>	<b>166.432.589</b>	<b>39.136.608</b>	<b>12.032.695</b>	<b>327.985.005</b>
<b>Neodpisana knjigovodska vrednost 31. marca 2014</b>	<b>111.492.271</b>	<b>164.778.399</b>	<b>40.265.055</b>	<b>8.948.803</b>	<b>325.484.528</b>

**12. Naložbe v odvisne družbe**

Naložbe v odvisne družbe so v izkazih Skupine izločene v postopku uskupinjevanja.

(v EUR)	Petrol d.d.	
	31. marec 2014	31. marec 2013
Stanje 1. januarja	293.746.174	364.715.239
Nove pridobitve	0	545.000
Odtujitve	0	(114.834)
<b>Stanje 31. marec</b>	<b>293.746.174</b>	<b>365.145.404</b>

### 13. Naložbe v skupaj obvladovane družbe

(v EUR)	Skupina Petrol		Petrol d.d.	
	31. marec 2014	31. marec 2013	31. marec 2014	31. marec 2013
<b>Stanje 1. januarja</b>	<b>47.660.111</b>	<b>41.931.824</b>	<b>5.820.277</b>	<b>4.740.464</b>
Pripisani dobički	1.144.132	2.034.681	0	0
Nove pridobitve	151.735	987.864	151.735	987.864
Pripis sprememb v kapitalu skupaj obvladovanih družb	(34.637)	0	0	0
<b>Stanje 31. marca</b>	<b>48.921.341</b>	<b>44.954.369</b>	<b>5.972.012</b>	<b>5.728.328</b>

### 14. Naložbe v pridružene družbe

(v EUR)	Skupina Petrol		Petrol d.d.	
	31. marec 2014	31. marec 2013	31. marec 2014	31. marec 2013
<b>Stanje 1. januarja</b>	<b>100.847.540</b>	<b>98.807.655</b>	<b>121.596.000</b>	<b>131.235.000</b>
Pripisani dobički/izgube	1.715.574	923.655	0	0
Pripis sprememb v kapitalu pridruženih družb	123.144	15.909	0	0
<b>Stanje 31. marca</b>	<b>102.686.258</b>	<b>99.747.219</b>	<b>121.596.000</b>	<b>131.235.000</b>

### 15. Za prodajo razpoložljiva finančna sredstva

(v EUR)	Skupina Petrol		Petrol d.d.	
	31. marec 2014	31. marec 2013	31. marec 2014	31. marec 2013
<b>Stanje 1. januarja</b>	<b>1.666.159</b>	<b>6.488.024</b>	<b>1.536.212</b>	<b>6.358.078</b>
<b>Stanje 31. marca</b>	<b>1.666.159</b>	<b>6.488.024</b>	<b>1.536.212</b>	<b>6.358.078</b>

### 16. Zaloge

(v EUR)	Skupina Petrol		Petrol d.d.	
	31. marec 2014	31. december 2013	31. marec 2014	31. december 2013
Zaloga rezervnih delov in materiala	2.336.955	2.212.365	128.546	88.319
Trgovsko blago:	121.721.018	150.162.025	106.408.887	131.088.107
- gorivo	90.837.908	118.184.463	79.594.755	103.424.277
- drugi proizvodi iz nafte	5.380.594	5.503.696	4.797.387	4.920.310
- drugo trgovsko blago	25.502.516	26.473.866	22.016.745	22.743.520
<b>Skupaj zaloge</b>	<b>124.057.973</b>	<b>152.374.390</b>	<b>106.537.433</b>	<b>131.176.426</b>

### 17. Kratkoročne finančne terjatve

(v EUR)	Skupina Petrol		Petrol d.d.	
	31. marec 2014	31. december 2013	31. marec 2014	31. december 2013
Dana posojila	18.954.176	12.098.570	18.248.036	11.429.977
Popravek vrednosti danih posojil	(758.590)	(855.510)	(2.091.589)	(2.091.589)
Vezani depoziti pri bankah od 3 mesecev do 1 leta	339.725	4.032.638	0	3.490.287
Terjatve za obresti	472.233	475.551	2.679.316	2.524.487
Popravek vrednosti terjatev za obresti	(48.208)	(31.708)	(1.161.318)	(1.144.818)
Terjatve iz naslova finančnega najema	17.794	25.975	17.794	25.975
<b>Skupaj kratkoročne finančne terjatve</b>	<b>18.977.130</b>	<b>15.745.516</b>	<b>17.692.239</b>	<b>14.234.319</b>



## 18. Kratkoročne poslovne terjatve

(v EUR)	Skupina Petrol		Petrol d.d.	
	31. marec 2014	31. december 2013	31. marec 2014	31. december 2013
Terjatve do kupcev	388.109.451	401.340.661	287.859.882	300.193.633
Popravek vrednosti terjatev do kupcev	(47.326.801)	(47.394.331)	(27.786.391)	(27.701.515)
Poslovne terjatve do državnih in drugih institucij	15.544.489	18.699.595	10.711.195	13.374.052
Poslovne terjatve za obresti	3.342.657	3.282.419	3.960.594	3.871.702
Popravek vrednosti terjatev za obresti	(1.909.077)	(1.919.460)	(1.444.619)	(1.452.559)
Terjatve do zavarovalnic zaradi škodnih primerov	368.577	312.256	104.748	103.847
Druge poslovne terjatve	2.371.692	2.377.271	1.546.918	1.550.320
Popravek vrednosti drugih terjatev	(152.910)	(152.910)	0	0
<b>Skupaj kratkoročne poslovne terjatve</b>	<b>360.348.078</b>	<b>376.545.501</b>	<b>274.952.327</b>	<b>289.939.480</b>

## 19. Finančna sredstva po pošteni vrednosti preko poslovnega izida

(v EUR)	Skupina Petrol		Petrol d.d.	
	31. marec 2014	31. december 2013	31. marec 2014	31. december 2013
Finančna sredstva v upravljanju	1.412.914	1.434.401	1.412.914	1.434.401
Sredstva iz naslova blagovnih zamenjav	444.282	153.629	444.282	153.629
Sredstva iz naslova rokovnih poslov	404.405	0	404.405	0
<b>Skupaj finančna sredstva po pošteni vrednosti preko poslovnega izida</b>	<b>2.261.601</b>	<b>1.588.030</b>	<b>2.261.601</b>	<b>1.588.030</b>

## 20. Predujmi in druga sredstva

(v EUR)	Skupina Petrol		Petrol d.d.	
	31. marec 2014	31. december 2013	31. marec 2014	31. december 2013
Predujmi	5.450.198	6.490.678	3.019.576	3.901.888
Nezaračunane storitve in blago	1.261.135	568.150	2.228.232	770.947
Vnaprej plačane članarine, strokovna literatura ipd.	815.935	810.959	798.921	801.060
Vnaprej plačane zavarovalne premije	299.435	747.999	177.971	522.266
Nezaračunani zemeljski plin in UNP	1.304	510.306	1.304	510.306
Drugi odloženi stroški in drugi nezaračunani prihodki	2.725.324	1.173.366	1.539.458	227.214
<b>Skupaj predujmi in druga sredstva</b>	<b>10.553.331</b>	<b>10.301.458</b>	<b>7.765.462</b>	<b>6.733.681</b>

## 21. Finančne obveznosti

(v EUR)	Skupina Petrol		Petrol d.d.	
	31. marec 2014	31. december 2013	31. marec 2014	31. december 2013
<b>Kratkoročne finančne obveznosti</b>				
Bančna posojila	157.894.980	118.553.994	147.025.016	108.318.321
Izdane obveznice	50.000.114	50.000.000	50.000.114	50.000.000
Izdani komercialni zapisi	49.333.000	55.564.320	49.333.000	55.564.320
Obveznosti do bank iz naslova zamenjave obrestnih mer	3.205.995	3.147.251	2.031.054	2.280.726
Obveznosti iz naslova finančnega najema	581.264	754.812	47.537	64.568
Obveznosti iz naslova blagovnih zamenjav	8.509	338.584	0	325.817
Obveznosti do bank iz naslova rokovnih poslov	0	1.103.610	0	1.103.610
Druge posojila in finančne obveznosti	25.623.211	13.705.113	70.793.206	62.728.030
	<b>286.647.073</b>	<b>243.167.684</b>	<b>319.229.927</b>	<b>280.385.392</b>
<b>Nekratkoročne finančne obveznosti</b>				
Bančna posojila	312.658.346	291.111.549	215.755.042	191.452.185
Izdane obveznice	62.966.990	62.956.395	62.966.990	62.956.395
Obveznosti iz naslova finančnega najema	2.714.147	2.715.198	88.150	88.150
Posojila, prejeta od drugih družb	390.251	391.061	0	0
	<b>378.729.734</b>	<b>357.174.203</b>	<b>278.810.182</b>	<b>254.496.730</b>
<b>Skupaj finančne obveznosti</b>	<b>665.376.807</b>	<b>600.341.887</b>	<b>598.040.109</b>	<b>534.882.122</b>

## 22. Kratkoročne poslovne obveznosti

(v EUR)	Skupina Petrol		Petrol d.d.	
	31. marec 2014	31. december 2013	31. marec 2014	31. december 2013
Obveznosti do dobaviteljev	222.950.358	378.907.580	171.041.000	308.837.833
Obveznosti za trošarine	53.375.160	51.623.887	45.318.785	45.699.196
Obveznosti za davek na dodano vrednost	24.187.204	22.592.245	16.356.939	15.009.545
Obveznosti za takse za obremenjevanje okolja	9.932.432	13.937.013	9.729.156	13.435.026
Obveznosti za uvozne dajatve	8.341.679	13.990.548	6.744.197	12.652.878
Obveznosti do zaposlencev	6.359.109	5.783.156	3.694.419	3.068.745
Obveznosti za kupljene deleže v družbah	3.000.000	3.000.000	3.250.000	3.250.000
Obveznosti na podlagi predujmov in varščin	1.564.566	1.857.536	1.265.526	1.502.835
Druge obveznosti do države in drugih državnih inštitucij	634.740	534.384	281.134	152.142
Obveznosti za prispevke za socialno varnost	515.241	529.033	297.115	280.011
Obveznosti v zvezi z razdelitvijo poslovnega izida	487.380	502.218	487.380	502.218
Druge obveznosti	1.752.609	1.897.832	1.496.622	1.615.215
<b>Skupaj kratkoročne poslovne in druge obveznosti</b>	<b>333.100.478</b>	<b>495.155.432</b>	<b>259.962.273</b>	<b>406.005.643</b>

## 23. Druge obveznosti

(v EUR)	Skupina Petrol		Petrol d.d.	
	31. marec 2014	31. december 2013	31. marec 2014	31. december 2013
Vračunani stroški za dopuste	1.874.743	1.886.230	1.084.434	1.084.434
Vračunani manki blaga	1.033.368	516.684	1.033.368	516.684
Vračunani odhodki za tožbe	911.764	1.938.344	744.946	1.763.612
Vračunani stroški za nezaračunano blago	399.189	1.682.052	363.702	1.615.516
Vračunani stroški koncesijskih dajatev	224.053	165.109	159.219	153.416
Vračunani odhodki za tankerske prekostrajne	202.001	180.745	202.001	180.745
Vračunani stroški za najemnine avtocestnih lokacij	116.872	115.920	116.872	114.655
Drugi vračunani stroški	7.561.942	3.740.147	4.850.489	2.382.764
Odloženi prihodki za zamudne obresti	839.929	839.929	839.929	839.929
Odloženi prihodki iz predplačniške kartice	550.583	1.172.351	548.926	1.172.351
Odloženi prihodki za dane rabate	335.182	454.001	335.182	454.001
Odloženi prihodki za ogrevanje	198.683	198.683	0	0
Drugi odloženi prihodki	271.193	1.040.534	382.735	422.663
<b>Skupaj druge obveznosti</b>	<b>14.519.502</b>	<b>13.930.729</b>	<b>10.661.803</b>	<b>10.700.770</b>

## 24. Finančni instrumenti in tveganje

V tem poglavju so predstavljena razkritja v zvezi s finančnimi instrumenti in tveganji, upravljanje s tveganji pa je razloženo v poslovnem delu tega letnega poročila v poglavju *Poslovna tveganja*.

### Zaupanjsko (kreditno) tveganje

Skupina je izpostavljena različnim oblikam finančnih tveganj, ki jih ustrezne službe redno spremljajo in se nanje pravočasno odzivajo z ukrepi in uporabo različnih instrumentov varovanja pred tveganji.

Maksimalno izpostavljenost zaupanjskemu (kreditnemu) tveganju predstavlja knjigovodska vrednost finančnih sredstev, ki na dan 31. 3. 2014 znaša:

(v EUR)	Skupina Petrol		Petrol d.d.	
	31. marec 2014	31. december 2013	31. marec 2014	31. december 2013
Za prodajo razpoložljiva finančna sredstva	1.666.159	1.666.159	1.536.212	1.536.212
Nekratkoročne finančne terjatve	7.403.646	7.049.936	23.540.136	23.433.149
Nekratkoročne poslovne terjatve	2.851.582	2.826.010	2.851.582	2.826.010
Kratkoročne finančne terjatve	19.783.928	16.632.734	20.945.146	17.470.726
Kratkoročne poslovne terjatve	409.736.866	427.023.407	304.183.337	319.093.554
Finančna sredstva po poštenu vr. preko poslovnega izida	2.261.601	1.588.030	2.261.601	1.588.030
Denar in denarni ustrežiki	21.159.651	69.742.729	16.379.029	56.407.034
<b>Skupaj sredstva</b>	<b>464.863.433</b>	<b>526.529.005</b>	<b>371.697.042</b>	<b>422.354.715</b>

Največjo izpostavljenost kreditnemu tveganju na dan poročanja predstavljajo kratkoročne poslovne terjatve.

#### Kratkoročne poslovne terjatve Skupine po zapadlosti:

(v EUR)	Razčlenitev po zapadlosti					Skupaj
	nezapadle	zapadle do 30 dni	zapadle od 31 do 60 dni	zapadle od 61 do 90 dni	zapadle nad 90 dni	
Terjatve do kupcev	280.978.132	42.517.591	10.088.713	3.602.334	64.153.891	401.340.661
Oblikovani popravki vrednosti terjatev do kupcev	0	0	0	(2.944.108)	(44.450.223)	(47.394.331)
Poslovne terjatve do državnih in drugih institucij	18.699.595	0	0	0	0	18.699.595
Terjatve za obresti	1.024.040	145.900	93.049	154.217	1.865.213	3.282.419
Oblikovani popravki vrednosti terjatev za obresti	0	0	0	(61.796)	(1.857.664)	(1.919.460)
Druge terjatve	2.536.617	0	0	0	152.910	2.689.527
Popravek vrednosti drugih terjatev	0	0	0	0	(152.910)	(152.910)
<b>Skupaj stanje 31. decembra 2013</b>	<b>303.238.384</b>	<b>42.663.491</b>	<b>10.181.762</b>	<b>750.647</b>	<b>19.711.217</b>	<b>376.545.501</b>
(v EUR)	Razčlenitev po zapadlosti					Skupaj
nezapadle	zapadle do 30 dni	zapadle od 31 do 60 dni	zapadle od 61 do 90 dni	zapadle nad 90 dni		
Terjatve do kupcev	272.335.295	38.997.293	7.009.035	4.076.773	65.691.055	388.109.451
Oblikovani popravki vrednosti terjatev do kupcev	0	0	(24.257)	(3.121.523)	(44.896.021)	(48.041.801)
Poslovne terjatve do državnih in drugih institucij	15.544.489	0	0	0	0	15.544.489
Terjatve za obresti	880.899	183.769	233.114	105.272	1.939.603	3.342.657
Oblikovani popravki vrednosti terjatev za obresti	0	0	(45.368)	(55.168)	(1.808.541)	(1.909.077)
Druge terjatve	2.521.592	57.941	4.321	1.406	155.009	2.740.269
Popravek vrednosti drugih terjatev	0	0	0	0	(152.910)	(152.910)
<b>Skupaj stanje 31. marca 2014</b>	<b>291.282.275</b>	<b>39.239.003</b>	<b>7.176.845</b>	<b>1.006.760</b>	<b>20.928.195</b>	<b>359.633.078</b>

**Kratkoročne poslovne terjatve Družbe po zapadlosti:**

(v EUR)	nezapadle	Razčlenitev po zapadlosti				Skupaj
		zapadle do 30 dni	zapadle od 31 do 60 dni	zapadle od 61 do 90 dni	zapadle nad 90 dni	
Terjatve do kupcev	226.688.976	23.625.645	5.997.634	1.701.786	42.179.590	<b>300.193.631</b>
Oblikovani popravki vrednosti terjatev do kupcev	0	0	0	(1.701.645)	(25.999.870)	<b>(27.701.515)</b>
Terjatve za obresti	32.279	93.642	145.504	82.170	2.678.180	<b>3.031.775</b>
Oblikovani popravki vrednosti terjatev za obresti	0	0	0	(51.195)	(1.401.364)	<b>(1.452.559)</b>
Druge terjatve	15.868.148	0	0	0	0	<b>15.868.148</b>
<b>Skupaj stanje 31. decembra 2013</b>	<b>242.589.403</b>	<b>23.719.287</b>	<b>6.143.138</b>	<b>31.116</b>	<b>17.456.536</b>	<b>289.939.480</b>

(v EUR)	nezapadle	Razčlenitev po zapadlosti				Skupaj
		zapadle do 30 dni	zapadle od 31 do 60 dni	zapadle od 61 do 90 dni	zapadle nad 90 dni	
Terjatve do kupcev	217.972.356	21.503.810	3.170.524	3.068.697	42.144.495	<b>287.859.882</b>
Oblikovani popravki vrednosti terjatev do kupcev	0	0	0	(2.145.394)	(26.355.997)	<b>(28.501.391)</b>
Terjatve za obresti	31.873	79.605	84.704	93.429	2.831.054	<b>3.120.665</b>
Oblikovani popravki vrednosti terjatev za obresti	0	0	0	(35.685)	(1.408.934)	<b>(1.444.619)</b>
Druge terjatve	13.202.790	0	0	0	0	<b>13.202.790</b>
<b>Skupaj stanje 31. marca 2014</b>	<b>231.207.019</b>	<b>21.583.415</b>	<b>3.255.228</b>	<b>981.047</b>	<b>17.210.618</b>	<b>274.237.327</b>

Gibanje oblikovanih popravkov vrednosti poslovnih terjatev Skupine:

(v EUR)	<b>Popravek vrednosti kratkoročnih poslovnih terjatev</b>	<b>Popravek vrednosti kratkoročnih terjatev za obresti</b>	<b>Skupaj</b>
Stanje 1. januarja 2013	(42.653.537)	(1.679.878)	<b>(44.333.415)</b>
Neto spremembe popravkov z vplivom na poslovni izid	(6.765.833)	(52.696)	<b>(6.818.529)</b>
Spremembe popravkov brez vpliva na poslovni izid	(1.276.681)	(198.114)	<b>(1.474.795)</b>
Odprava popravka terjatev	3.069.071	5.664	<b>3.074.735</b>
Nove pridobitve zaradi pripojitve družbe	(37.649)	0	<b>(37.649)</b>
Odtujitve zaradi prodaje družbe	14.277	1.639	<b>15.916</b>
Tečajne razlike	103.111	3.925	<b>107.036</b>
<b>Stanje 31. decembra 2013</b>	<b>(47.547.241)</b>	<b>(1.919.460)</b>	<b>(49.466.701)</b>
(v EUR)	<b>Popravek vrednosti kratkoročnih poslovnih terjatev</b>	<b>Popravek vrednosti kratkoročnih terjatev za obresti</b>	<b>Skupaj</b>
Stanje 1. januarja 2014	(47.547.241)	(1.919.460)	<b>(49.466.701)</b>
Neto spremembe popravkov z vplivom na poslovni izid	(1.277.956)	45.346	<b>(1.232.610)</b>
Spremembe popravkov brez vpliva na poslovni izid	332.289	(36.650)	<b>295.639</b>
Odprava popravka terjatev	242.823	0	<b>242.823</b>
Tečajne razlike	55.374	1.687	<b>57.061</b>
<b>Stanje 31. marca 2014</b>	<b>(48.194.711)</b>	<b>(1.909.077)</b>	<b>(50.103.788)</b>

Gibanje oblikovanih popravkov vrednosti poslovnih terjatev Družbe:

(v EUR)	<b>Popravek vrednosti kratkoročnih poslovnih terjatev</b>	<b>Popravek vrednosti kratkoročnih terjatev za obresti</b>	<b>Skupaj</b>
Stanje 1. januarja 2013	(25.525.701)	(1.313.181)	<b>(26.838.882)</b>
Nove pridobitve zaradi pripojitve družbe	(1.648.155)	0	<b>(1.648.155)</b>
Neto spremembe popravkov z vplivom na poslovni izid	(3.146.288)	53.436	<b>(3.092.852)</b>
Spremembe popravkov brez vpliva na poslovni izid	0	(198.114)	<b>(198.114)</b>
Odpisi	2.618.629	5.300	<b>2.623.929</b>
<b>Stanje 31. decembra 2013</b>	<b>(27.701.515)</b>	<b>(1.452.559)</b>	<b>(29.154.074)</b>
(v EUR)	<b>Popravek vrednosti kratkoročnih poslovnih terjatev</b>	<b>Popravek vrednosti kratkoročnih terjatev za obresti</b>	<b>Skupaj</b>
Stanje 1. januarja 2014	(27.701.515)	(1.452.559)	<b>(29.154.074)</b>
Neto spremembe popravkov z vplivom na poslovni izid	(799.876)	43.837	<b>(756.039)</b>
Spremembe popravkov brez vpliva na poslovni izid	0	(35.897)	<b>(35.897)</b>
<b>Stanje 31. marca 2014</b>	<b>(28.501.391)</b>	<b>(1.444.619)</b>	<b>(29.946.010)</b>

Stopnjo obvladovanja terjatev Skupina/Družba meri tudi preko doseganja kriterijev dni vezave terjatev.

(v dnevih)	Skupina Petrol		Petrol d.d.	
	1-3 2014	1-12 2013	1-3 2014	1-12 2013
<b>Dnevi vezave</b>				
Pogodbeni dnevi	35	34	34	32
Dnevi zapadlih terjatev	14	16	13	14
<b>Skupaj dnevi vezave terjatev</b>	<b>49</b>	<b>50</b>	<b>47</b>	<b>47</b>

## Likvidnostno tveganje

Likvidnostno tveganje Skupina/Družba upravlja z:

- enotnim in centraliziranim vodenjem zakladništva na nivoju Skupine,
- enotnim pristopom do bank doma in v tujini,
- računalniško podprtim sistemom vodenja denarnega toka tako za matično družbo kot tudi za vse odvisne družbe,
- centraliziranim zbiranjem prostih denarnih sredstev preko cash-poolinga.

Polovico celotnih prihodkov ustvari Skupina/Družba preko maloprodajne mreže, kjer so plačilno sredstvo gotovina ali plačilne kartice, ki zagotavljajo redne dnevne pritoke in zmanjšujejo likvidnostno tveganje.

Obenem ima Skupina/Družba sklenjene kreditne linije doma in v tujini v obsegu, ki zagotavlja, da je Skupina v vsakem trenutku sposobna izpolniti vse svoje zapadle obveznosti. Zaradi finančne krize Skupina/Družba še večjo pozornost posveča pripravi planov denarnih tokov, kar omogoča pravočasno napoved morebitnih likvidnostnih presežkov oz. primanjkljajev in optimalno vodenje le-teh.

Večina finančnih obveznosti iz prejetih dolgoročnih in kratkoročnih posojil je na nivoju matične družbe, ki ima tudi večino prihodkov.

Obveznosti po zapadlosti Skupine za leto, končano 31. 12. 2013:

(v EUR)	Obveznost	Od 0 do 6 mesecev	Od 6 do 12 mesecev	Od 1 do 5 let	Nad 5 let
Nekratkoročne finančne obveznosti	365.621.373	0	0	326.709.354	38.912.019
Nekratkoročne poslovne obveznosti	14.638.547	0	0	13.477.565	1.160.982
Kratkoročne finančne obveznosti	245.921.558	184.653.245	61.268.313	0	0
Kratkoročne poslovne obveznosti	495.155.432	485.519.135	9.636.297	0	0
<b>Stanje 31. decembra 2013</b>	<b>1.121.336.910</b>	<b>670.172.380</b>	<b>70.904.610</b>	<b>340.186.919</b>	<b>40.073.001</b>

Obveznosti po zapadlosti Skupine za obdobje, končano 31. 3. 2014:

(v EUR)	Obveznost	Od 0 do 6 mesecev	Od 6 do 12 mesecev	Od 1 do 5 let	Nad 5 let
Nekratkoročne finančne obveznosti	387.762.440	0	0	348.959.817	38.802.623
Nekratkoročne poslovne obveznosti	14.877.728	0	0	13.667.696	1.210.032
Kratkoročne finančne obveznosti	289.800.191	220.067.953	69.732.238	0	0
Kratkoročne poslovne obveznosti	333.100.478	326.943.907	6.156.571	0	0
<b>Stanje 31. marca 2014</b>	<b>1.025.540.837</b>	<b>547.011.860</b>	<b>75.888.809</b>	<b>362.627.513</b>	<b>40.012.655</b>

Obveznosti po zapadlosti Družbe za leto končano, 31. 12. 2013:

(v EUR)	Obveznost	Od 0 do 6 mesecev	Od 6 do 12 mesecev	Od 1 do 5 let	Nad 5 let
Nekratkoročne finančne obveznosti	260.515.578	0	0	255.589.605	4.925.973
Nekratkoročne poslovne obveznosti	14.638.547	0	0	13.477.565	1.160.982
Kratkoročne finančne obveznosti	283.560.757	202.395.678	81.165.078	0	0
Kratkoročne poslovne obveznosti	406.005.643	403.323.220	2.682.423	0	0
<b>Stanje 31. decembra 2013</b>	<b>964.720.524</b>	<b>605.718.898</b>	<b>83.847.502</b>	<b>269.067.170</b>	<b>6.086.955</b>

Obveznosti po zapadlosti Družbe za obdobje končano, 31.03. 2014:

(v EUR)	Obveznost	Od 0 do 6 mesecev	Od 6 do 12 mesecev	Od 1 do 5 let	Nad 5 let
Nekratkoročne finančne obveznosti	285.459.805	0	0	280.583.068	4.876.737
Nekratkoročne poslovne obveznosti	14.877.729	0	0	13.667.697	1.210.032
Kratkoročne finančne obveznosti	322.741.455	224.321.332	98.420.123	0	0
Kratkoročne poslovne obveznosti	259.962.273	257.588.356	2.373.917	0	0
<b>Stanje 31. marca 2014</b>	<b>883.041.262</b>	<b>481.909.688</b>	<b>100.794.040</b>	<b>294.250.765</b>	<b>6.086.769</b>

### Tečajno tveganje

Skupina/Družba je izpostavljena tečajnemu tveganju EUR/USD zaradi nabave naftnih derivatov v USD in prodaje na domačem in tujem trgu v domači valuti.

Varovanje poteka v skladu s Pravilnikom o upravljanju s cenovnimi in tečajnimi tveganji v Skupini, ki pa je pripravljen na osnovi Uredbe o oblikovanju cen naftnih derivatov. S tečajnim varovanjem se zavarujemo pred izpostavljenostjo spremembi menjalnega razmerja med EUR in USD. Fiksiramo tečaj EUR/USD, ki nam ga priznava Uredba o oblikovanju cen naftnih derivatov, in s tem zavarujemo maržo. Instrument zavarovanja so terminske pogodbe z bankami.

Glede na to, da so partnerji pri sklepanju terminskih pogodb za varovanje tečajnega tveganja prvovrstne slovenske banke, Skupina/Družba ocenjuje, da ne obstaja tveganje neizpolnitve sklenjenih pogodb.

Skupina je izpostavljena tečajnim tveganjem tudi pri poslovanju z odvisnimi družbami v JV Evropi. Gre za spremembe v tečaju HRK/EUR, ker prodaja blago v EUR na Hrvaško. Glede na to, da je zavarovanje tečajev zaradi nelikvidnega trga na Hrvaškem predrago, in glede na to, da gre v primerjavi s celotnim poslovanjem Skupine za manjši del poslovanja, Skupina iz tega naslova ni izpostavljena velikim tveganjem.

### Cenovno tveganje

Za varovanje cene naftnega derivata Skupina/Družba uporablja predvsem blagovne zamenjave (menjava variabilne cene za fiksno ceno). Partnerji so svetovne finančne inštitucije in banke ali pa dobavitelj blaga, zato Skupina/Družba meni, da ne obstaja tveganje neizpolnitve sklenjenih pogodb.

## Obrestno tveganje

Pri financiranju investicijske dejavnosti in tekočega poslovanja se pojavlja obrestno tveganje, saj Skupina/Družba sklepa dolgoročne in kratkoročne kreditne pogodbe z obrestno osnovo Euribor, ki se dnevno spreminja. Obrestno varovanje je vodeno v skladu s politiko Skupine glede varovanja poslovnih tveganj, ki je opredeljena v Pravilniku o upravljanju s poslovnimi tveganji, in Navodilom za varovanje obrestnega tveganja.

Varovanje denarnega toka poteka:

- delno preko tekočega poslovanja s tem, da ima Skupina/Družba obrestno mero pri terjatvah iz poslovanja vezano na Euribor,
- delno preko finančnega trga s tem, da se obrestna mera pri depozitih v banke giblje glede na Euribor,
- delno preko termenskega trga s sklepanjem obrestnih zamenjav in
- delno s financiranjem s fiksno obrestno mero.

Namen varovanja s sklepanjem izvedenih finančnih instrumentov je fiksiranje obrestne mere, tako da se doseže nespremenljiv denarni tok (varovanje denarnega toka) v višini fiksne obrestne mere, povečane še za obrestno maržo. Zato instrument, ki je opredeljen kot uspešno varovan pred tveganjem, Skupina/Družba pripozna neposredno v kapitalu.

Za varovanje tveganja spremembe obrestne mere Skupina/Družba uporablja več finančnih instrumentov, med njimi je najpogostejši IRS – interest rate swap oz. obrestna zamenjava. Poleg tega pa se uporablja še nekaj izvedenih instrumentov, ki temeljijo na IRS (ovratnica, IRS s triggerji, IRS z možnostjo preklica).

Partnerji so prvovrstne slovenske banke, zato Skupina/Družba ocenjuje, da ne obstaja tveganje neizpolnitve sklenjenih pogodb.

## Upravljanje s kapitalom

Glavni namen upravljanja s kapitalom je zagotoviti kapitalsko ustreznost, čim večjo finančno stabilnost, dolgoročno plačilno sposobnost za potrebe financiranja poslovanja in za doseganje čim višje vrednosti za delničarje. To Skupina/Družba uresničuje tudi z dividendno politiko za lastnike družbe.



**Knjigovodske in poštene vrednosti finančnih instrumentov**

(v EUR)	Skupina Petrol			
	31. marec 2014		31. december 2013	
	Knjigovodska vrednost	Poštena vrednost	Knjigovodska vrednost	Poštena vrednost
<b>Neizpeljana finančna sredstva po pošteni vrednosti</b>				
Za prodajo razpoložljiva finančna sredstva	1.666.159	1.666.159	1.666.159	1.666.159
<b>Neizpeljana finančna sredstva po odplačni vrednosti</b>				
Finančne terjatve	27.793.690	27.793.690	24.229.853	24.229.853
Poslovne terjatve	361.058.255	361.058.255	377.945.107	377.945.107
Denar, denarni ustrezniki in terjatve za davek od dohodka	21.348.410	21.348.410	69.860.408	69.860.408
<b>Skupaj neizpeljana finančna sredstva</b>	<b>411.866.514</b>	<b>411.866.514</b>	<b>473.701.527</b>	<b>473.701.527</b>
<b>Neizpeljane finančne obveznosti po odplačni vrednosti</b>				
Bančna posojila in druge finančne obveznosti	(662.162.303)	(668.633.307)	(592.705.183)	(597.613.768)
Poslovne obveznosti	(347.978.206)	(347.978.206)	(509.793.979)	(509.793.979)
<b>Skupaj neizpeljane finančne obveznosti</b>	<b>(1.010.140.509)</b>	<b>(1.016.611.513)</b>	<b>(1.102.499.162)</b>	<b>(1.107.407.747)</b>
<b>Izpeljani finančni instrumenti po pošteni vrednosti</b>				
Izpeljani finančni instrumenti (sredstva)	848.686	848.686	153.625	153.625
Izpeljani finančni instrumenti (obveznosti)	(3.214.504)	(3.214.504)	(4.589.445)	(4.589.445)
<b>Skupaj izpeljani finančni instrumenti</b>	<b>(2.365.818)</b>	<b>(2.365.818)</b>	<b>(4.435.820)</b>	<b>(4.435.820)</b>

(v EUR)	Petrol d.d.			
	31. marec 2014		31. december 2013	
	Knjigovodska vrednost	Poštena vrednost	Knjigovodska vrednost	Poštena vrednost
<b>Neizpeljana finančna sredstva po pošteni vrednosti</b>				
Za prodajo razpoložljiva finančna sredstva	1.536.213	1.536.213	1.536.213	1.536.213
<b>Neizpeljana finančna sredstva po odplačni vrednosti</b>				
Finančne terjatve	42.645.289	42.645.289	40.576.539	40.576.539
Poslovne terjatve	275.662.504	275.662.504	291.339.086	291.339.086
Denar, denarni ustrezniki in terjatve za davek od dohodka	16.379.029	16.379.029	56.407.034	56.407.034
<b>Skupaj neizpeljana finančna sredstva</b>	<b>336.223.035</b>	<b>336.223.035</b>	<b>389.858.872</b>	<b>389.858.872</b>
<b>Neizpeljane finančne obveznosti po odplačni vrednosti</b>				
Bančna posojila in druge finančne obveznosti	(596.009.055)	(602.480.059)	(531.171.968)	(536.080.553)
Poslovne obveznosti	(274.840.002)	(274.840.002)	(420.644.194)	(420.644.194)
<b>Skupaj neizpeljane finančne obveznosti</b>	<b>(870.849.057)</b>	<b>(877.320.061)</b>	<b>(951.816.162)</b>	<b>(956.724.747)</b>
<b>Izpeljani finančni instrumenti po pošteni vrednosti</b>				
Izpeljani finančni instrumenti (sredstva)	848.686	848.686	153.629	153.629
Izpeljani finančni instrumenti (obveznosti)	(2.031.054)	(2.031.054)	(3.710.154)	(3.710.154)
<b>Skupaj izpeljani finančni instrumenti</b>	<b>(1.182.368)</b>	<b>(1.182.368)</b>	<b>(3.556.525)</b>	<b>(3.556.525)</b>

**25. Posli s povezanimi osebami**

(v EUR)	Skupina Petrol		Petrol d.d.	
	1-3 2014	1-3 2013	1-3 2014	1-3 2013
<b>Prihodki od prodaje:</b>				
odvisne družbe	-	-	65.636.734	47.761.894
skupaj obvladovane družbe	1.875.153	129.614	1.476.515	19.665
pridružene družbe	384.152	412.713	384.152	412.713
<b>Nabavna vrednost prodanega blaga:</b>				
odvisne družbe	-	-	9.037.289	24.742.917
skupaj obvladovane družbe	5.582.427	0	2.096.611	0
pridružene družbe	12.725.827	20.313.191	2.756	516.149
<b>Stroški materiala:</b>				
odvisne družbe	-	-	462.927	137.576
skupaj obvladovane družbe	166.162	7.412	75	0
pridružene družbe	0	3.296	0	3.296
<b>Stroški storitev:</b>				
odvisne družbe	-	-	4.594.762	6.309.659
skupaj obvladovane družbe	173	7.952	0	0
pridružene družbe	9.176	10.573	8.841	9.601
<b>Drugi stroški:</b>				
odvisne družbe	-	-	16.032	27.269
skupaj obvladovane družbe	0	2.700	0	2.700
pridružene družbe	0	40	0	40
<b>Drugi odhodki:</b>				
odvisne družbe	-	-	0	759
<b>Finančni prihodki iz deležev v družbah v Skupini:</b>				
skupaj obvladovane družbe	1.184.415	2.109.218	0	0
pridružene družbe	1.827.084	1.022.047	0	0
<b>Finančni odhodki iz deležev v družbah v Skupini:</b>				
skupaj obvladovane družbe	40.283	74.537	0	0
pridružene družbe	111.510	98.393	0	0
<b>Finančni prihodki za obresti:</b>				
odvisne družbe	-	-	345.485	298.163
skupaj obvladovane družbe	73.569	36.153	73.569	36.153
<b>Finančni odhodki zaradi slabitve naložb in dobrega imena:</b>				
odvisne družbe	-	-	0	87.834
<b>Finančni odhodki za obresti:</b>				
odvisne družbe	-	-	506.467	34.351
skupaj obvladovane družbe	17.260	17.260	0	0
pridružene družbe	118.685	0	118.685	0

(v EUR)	Skupina Petrol		Petrol d.d.	
	31. marec 2014	31. december 2013	31. marec 2014	31. december 2013
<b>Naložbe v družbe v Skupini:</b>				
odvisne družbe	-	-	293.746.174	293.746.174
skupaj obvladovane družbe	48.921.341	47.660.111	5.972.012	5.820.277
pridružene družbe	102.686.258	100.847.540	121.596.000	121.596.000
<b>Nekratkoročne finančne terjatve:</b>				
odvisne družbe	-	-	17.739.191	17.587.213
skupaj obvladovane družbe	0	2.747.033	0	2.747.033
<b>Kratkoročne poslovne terjatve:</b>				
odvisne družbe	-	-	36.344.493	37.619.174
skupaj obvladovane družbe	860.481	1.002.500	659.253	922.799
pridružene družbe	197.128	248.442	197.128	248.442
<b>Kratkoročne finančne terjatve:</b>				
odvisne družbe	-	-	6.122.543	5.275.014
skupaj obvladovane družbe	4.881.249	4.808.451	2.881.249	2.808.451
<b>Kratkoročni depoziti do 3 mesecev:</b>				
odvisne družbe	-	-	65.402	1.309.514
<b>Kratkoročno odloženi stroški in odhodki:</b>				
odvisne družbe	-	-	439.665	0
<b>Nezaračunani prihodki:</b>				
odvisne družbe	-	-	0	325.709
<b>Kratkoročne finančne obveznosti:</b>				
odvisne družbe	-	-	47.217.908	51.080.490
skupaj obvladovane družbe	3.277.855	3.277.855	1.271.910	1.271.910
pridružene družbe	20.048.411	10.032.274	20.048.411	10.032.274
<b>Kratkoročne poslovne obveznosti:</b>				
odvisne družbe	-	-	7.166.794	22.953.055
skupaj obvladovane družbe	5.231.336	8.913.728	903.540	497.005
pridružene družbe	4.380.892	13.084.979	10.391	11.988

## 26. Pogojne obveze

### Možne obveznosti za dana jamstva

(v EUR)	Petrol d.d.		Petrol d.d.	
	31. marec 2014	31. december 2013	31. marec 2014	31. december 2013
Izdana garancija za družbo:	<b>Vrednost izdane garancije</b>		<b>Vrednost izkoriščene garancije</b>	
Petrol d.o.o.	133.635.632	139.210.930	85.756.856	90.678.115
Petrol-Trade Handelsges.m.b.H.	25.200.000	64.536.524	158.894	14.483.736
Petrol Energetika d.o.o.	24.692.646	14.028.007	9.233.969	11.594.008
Bio goriva d.o.o.	5.406.000	5.406.000	436.000	436.000
Petrol BH Oil Company d.o.o.	4.857.273	4.857.273	2.529.504	3.715.310
Petrol d.o.o., Beograd	3.672.399	3.674.064	2.500.000	2.500.000
Petrol Crna Gora MNE	2.450.000	2.450.000	149.145	109.566
Petrol Plin d.o.o.	1.894.751	1.896.120	1.473.621	1.617.310
Petrol-Oti-Slovenija L.L.C.	1.200.000	1.200.000	938.820	1.078.457
Beogas Invest d.o.o.	1.129.412	1.129.412	1.129.412	1.129.412
Aquasystems d.o.o.	911.309	911.309	911.309	911.309
Eltec Petrol Srbija	200.000	0	200.000	0
ELTEC Petrol Hrvatska	96.764	97.030	93.454	48.515
Petrol Tehnologija d.o.o.	50.000	50.000	1.475	33.141
<b>Skupaj</b>	<b>205.396.186</b>	<b>239.446.669</b>	<b>105.512.459</b>	<b>128.334.879</b>
Druge garancije	11.679.705	13.222.432	11.679.705	13.222.432
Menice za poroštvo	45.708.831	46.283.729	45.708.831	46.283.729
<b>Skupaj možne obveznosti za dana jamstva</b>	<b>262.784.722</b>	<b>298.952.830</b>	<b>162.900.995</b>	<b>187.841.040</b>

Vrednost izdane garancije predstavlja maksimalno vrednost izdane garancije, vrednost izkoriščene garancije pa predstavlja vrednost, za katero ima družba izkazane obveznosti, za katere so garancije izdane.

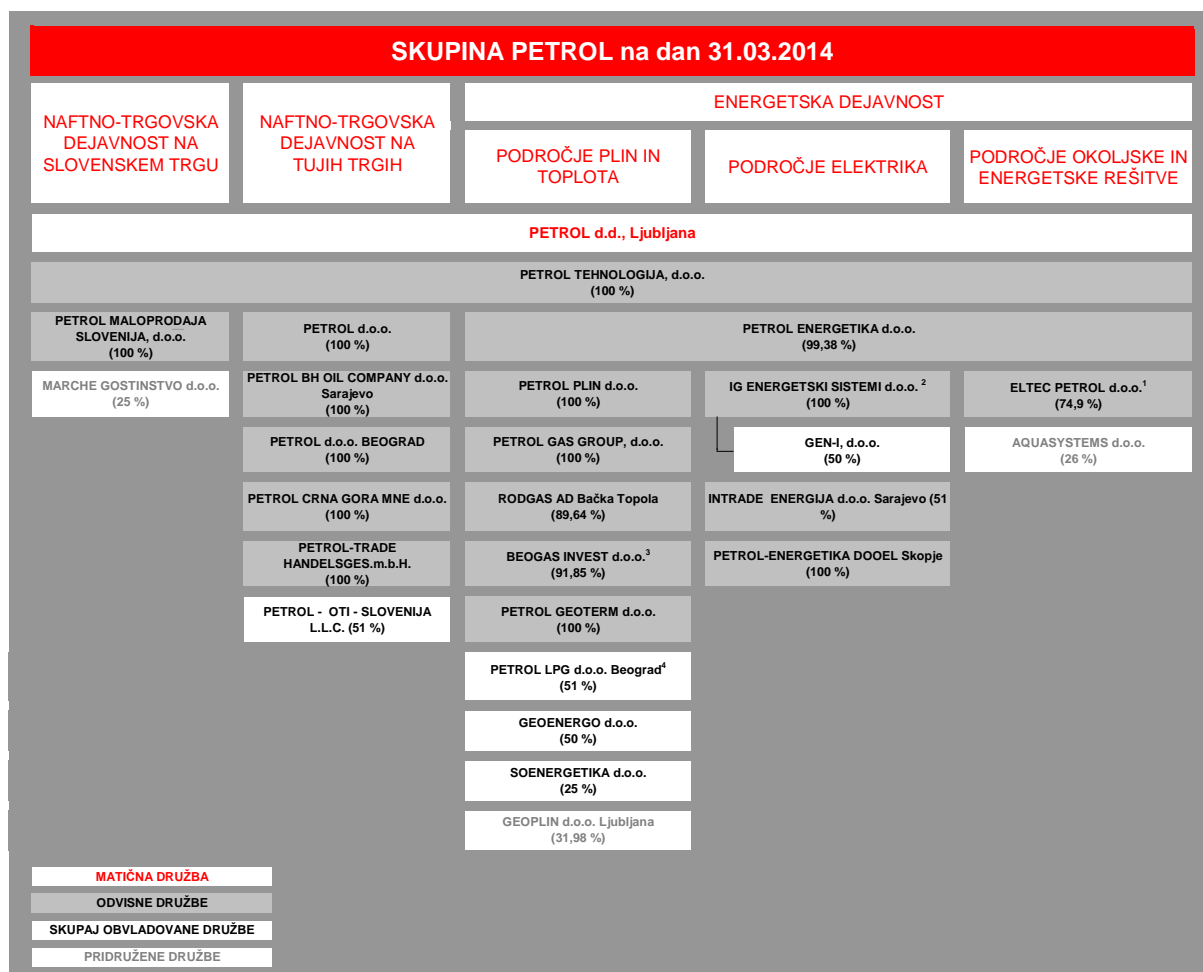
### Možne obveznosti iz naslova tožb

Proti Družbi in proti Skupini v obdobju od 31. 12. 2013 do dneva zaključka poročila ni vloženih novih tožb, ki bi lahko pomembno vplivale na izkaze v prvih treh mesecih leta 2014.

## 27. Dogodki po datumu poročanja

Po datumu poročanja ni dogodkov, ki bi pomembno vplivali na prikazane izkaze v prvih treh mesecih 2014.

**PRILOGA 1: ORGANIZACIJSKA SHEMA SKUPINE PETROL**



<sup>1</sup> Eltec Petrol d.o.o. ima hčerinski družbi: Eltec Petrol Hrvatska d.o.o. in Eltec Petrol d.o.o. Beograd.

<sup>2</sup> IG energetski sistemi d.o.o. ima poleg družbe GEN-I, d.o.o. še hčerinsko družbo: Vitales energie biomasse Italia s.r.l. (v likvidaciji).

<sup>3</sup> Beogas Invest d.o.o. ima hčerinski družbi: Beogas d.o.o. in Domingas d.o.o.

<sup>4</sup> Petrol LPG d.o.o. Beograd ima hčerinsko družbo Tigar Petrol d.o.o.