

Poročilo o poslovanju skupine Petrol in družbe Petrol d.d., Ljubljana v prvem polletju leta 2014



Avgust 2014

PETROL

KAZALO

IZJAVA UPRAVE.....	4
UVODNA POJASNILA	5
POUDARKI.....	7
Pomembnejši kazalniki poslovanja za skupino Petrol	8
POSLOVNO POROČILO	10
Poslovanje skupine Petrol.....	11
A. Naftno-trgovska dejavnost na slovenskem trgu	12
Prodaja proizvodov iz nafte skupine Petrol na slovenskem trgu.....	12
Prodaja trgovskega blaga skupine Petrol na slovenskem trgu.....	14
Prodaja storitev skupine Petrol na slovenskem trgu	14
B. Naftno-trgovska dejavnost na trgih EU	14
Prodaja proizvodov iz nafte skupine Petrol na trgih EU	14
C. Naftno-trgovska dejavnost na trgih JVE.....	15
Prodaja proizvodov iz nafte skupine Petrol na trgih JVE	15
Prodaja trgovskega blaga skupine Petrol na trgih JVE	16
Nabava in logistika proizvodov iz nafte in trgovskega blaga	16
D. Energetska dejavnost	17
Plin in toplota	17
Elektrika	18
Okoljske in energetske rešitve	18
Trajnostni razvoj.....	19
Zaposleni	19
Naložbe.....	21
Sistem kakovosti.....	21
Družbena odgovornost.....	23
Poslovna tveganja.....	23
Delnica	26
Odobreni kapital	29
Pogojno povečanje vpoklicanega kapitala	29
Dividende	29
Lastne delnice.....	29
Redna udeležba na konferencah za vlagatelje in obveščanje javnosti.....	30
Skupščina družbe Petrol d.d., Ljubljana	30
Uprava družbe Petrol d.d., Ljubljana	30
Ostala pojasnila družbe Petrol d.d., Ljubljana	30
Dogodki po koncu obračunskega obdobja	31
RAČUNOVODSKO POROČILO	32
Prikaz finančne uspešnosti skupine Petrol in družbe Petrol d.d., Ljubljana.....	33
Priloga 1: Organizacijska shema skupine Petrol.....	62

IZJAVA UPRAVE

Člani uprave družbe Petrol d.d., Ljubljana, ki jo sestavljajo Tomaž Berločnik, predsednik uprave, Rok Vodnik, član uprave, Janez Živko, član uprave, in Samo Gerdin, član uprave/delavski direktor, izjavljajo, po njihovem najboljšem vedenju:

- da je računovodsko poročilo skupine Petrol in družbe Petrol d.d., Ljubljana za prvo polletje leta 2014 sestavljeno v skladu z Mednarodnimi standardi računovodskega poročanja in da je resničen ter pošten prikaz sredstev in obveznosti, finančnega položaja, poslovnega izida in vseobsegajočega donosa družbe Petrol d.d., Ljubljana in drugih družb, vključenih v konsolidacijo, kot celote;
- da poslovno poročilo skupine Petrol in družbe Petrol d.d., Ljubljana za prvo polletje leta 2014 vključuje pošten prikaz razvoja in izidov poslovanja družbe ter njenega finančnega položaja, vključno z opisom bistvenih vrst tveganj, ki so jim družba Petrol d.d., Ljubljana in druge družbe, vključene v konsolidacijo, kot celota izpostavljene;
- da je v poročilo skupine Petrol in družbe Petrol d.d., Ljubljana za prvo polletje leta 2014 vključen pošten prikaz pomembnih poslov s povezanimi osebami, ki je sestavljen v skladu z Mednarodnimi standardi računovodskega poročanja.

Tomaž Berločnik
predsednik uprave

Rok Vodnik
član uprave

Janez Živko
član uprave

Samo Gerdin
član uprave/delavski direktor

UVODNA POJASNILA

Objava poročila o poslovanju skupine Petrol in družbe Petrol d.d., Ljubljana, Dunajska 50, v prvem polletju leta 2014 je v skladu z Zakonom o trgu finančnih instrumentov, s Pravili borze, Priporočili javnim družbam za obveščanje in ostalo veljavno zakonodajo.

Podatki in pojasnila o poslovanju so pripravljene na podlagi nerevidiranih konsolidiranih računovodskih izkazov skupine Petrol in nerevidiranih računovodskih izkazov družbe Petrol d.d., Ljubljana za prvo polletje leta 2014 v skladu z Zakonom o gospodarskih družbah in Mednarodnimi standardi računovodskega poročanja (MSRP).

V skupinske računovodske izkaze v skladu z MSRP so odvisna podjetja vključena po popolni metodi uskupinjevanja, skupaj obvladovana in pridružena podjetja pa po kapitalski metodi.

V posamičnih računovodskih izkazih v skladu z MSRP so naložbe v odvisna podjetja vrednotene po izvirnih vrednostih, v skupaj obvladovana in pridružena podjetja pa po pošteni vrednosti kot sredstva razpoložljiva za prodajo.

Poročilo o poslovanju v prvem polletju leta 2014 je objavljeno na spletnih straneh družbe Petrol d.d., Ljubljana (<http://www.petrol.si>) in je na vpogled na sedežu družbe Petrol d.d., Ljubljana, Dunajska cesta 50, 1527 Ljubljana, vsak delavnik med 8.00 in 15.00 uro.

Nadzorni svet družbe je poročilo o poslovanju družbe v prvem polletju leta 2014 obravnaval na seji, dne 28. avgusta 2014.

Tabela 1: Podatki o matični družbi Petrol d.d., Ljubljana

Ime podjetja	Petrol, Slovenska energetska družba, d.d., Ljubljana
Skrajšano ime podjetja	Petrol d.d., Ljubljana
Sedež	Dunajska cesta 50, 1527 Ljubljana
Telefon	(01) 47 14 234
Telefaks	(01) 47 14 809
Povezava	http://www.petrol.si
Šifra dejavnosti	47.301
Matična številka	5025796000
Davčna številka	SI 80267432
Vpoklican kapital	52,24 mio EUR
Število delnic	2.086.301
Predsednik uprave	Tomaž Berločnik
Člani uprave	Rok Vodnik, Janez Živko, Samo Gerdin (delavski direktor)
Predsednik nadzornega sveta	Tomaž Kuntarič

Kazalo okrajšav in pojasnila izračunov finančnih kazalnikov

Kazalnik/kratice	Pojasnilo
JVE	jugovzhodna Evropa
Trgovsko blago	vključuje prodajo avtomateriala, prehrabnega blaga, galanterije, tobačnih izdelkov, loterije, kuponov in kartic, kave na poti, proizvodov kemične industrije, lesne biomase
URE	učinkovita raba energije
EBITDA	poslovni izid iz poslovanja + redna amortizacija
Čisti poslovni izid na delnico	čisti poslovni izid obračunskega obdobja / tehtano povprečno število izdanih navadnih delnic brez lastnih delnic
Knjigovodska vrednost delnice	kapital konec obračunskega obdobja / število vseh delnic
ZRSBR	Zavod Republike Slovenije za blagovne rezerve, ki je zadolžen za vzpostavitev in vzdrževanje obveznih zalog nafte in njenih derivatov.

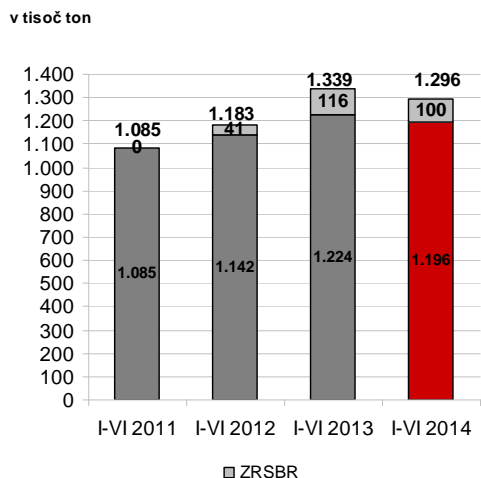
POUDARKI

Pomembnejši kazalniki poslovanja za skupino Petrol

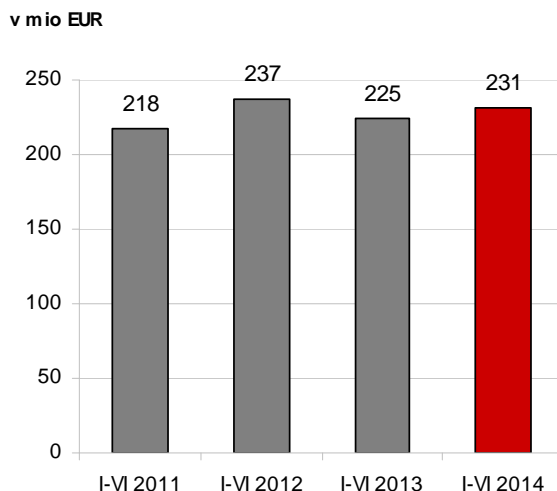
SKUPINA PETROL	EM	I-VI 2014	I-VI 2013	Indeks 2014 / 2013
Čisti prihodki od prodaje	mio EUR	1.883,8	1.896,6	99
Kosmati poslovni izid	mio EUR	157,7	157,3	100
Poslovni izid iz poslovanja	mio EUR	36,9	38,9	95
Čisti poslovni izid	mio EUR	23,9	24,4	98
EBITDA	mio EUR	57,9	58,3	99
Osnovna sredstva na zadnji dan obdobja	mio EUR	804,4	800,2	101
Čisti poslovni izid na delnico	EUR	11,6	11,8	98
Neto dolg ¹ / kapital		1,21	1,28	95
¹ Dolgoročne finančne obveznosti + kratkoročne finančne obveznosti - denar in denarni ustrezniki - vnovčljivi kratkoročni depoziti				
SKUPINA PETROL	EM	I-VI 2014	I-VI 2013	Indeks 2014 / 2013
Količinska prodaja proizvodov iz nafte s prodajo ZRSBR	tisoč t	1.296,1	1.339,4	97
Količinska prodaja proizvodov iz nafte brez prodaje ZRSBR	tisoč t	1.195,8	1.223,9	98
Količinska prodaja utekočinjenega naftnega plina	tisoč t	31,3	33,0	95
Količinska prodaja zemeljskega plina	mio m ³	62,8	72,8	86
Prodaja električne energije	TWh	3,7	2,2	166
Prodaja toplotne energije	tisoč MWh	39,4	40,9	96
Prihodki od prodaje trgovskega blaga	mio EUR	231,2	224,7	103
Naložbe v stalna sredstva	mio EUR	27,2	47,4	57
Število bencinskih servisov na zadnji dan obdobja ¹		479	476	101

¹ Število bencinskih servisov za leto 2013 je na dan 31.12.2013

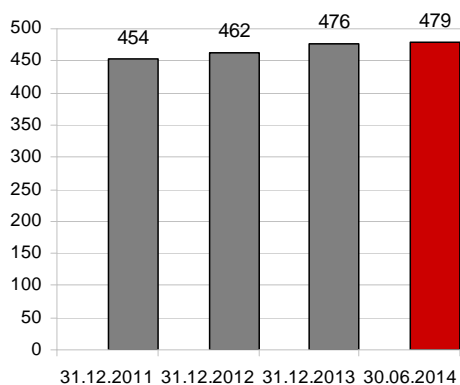
Slika 1: Gibanje količinske prodaje proizvodov iz nafte skupine Petrol



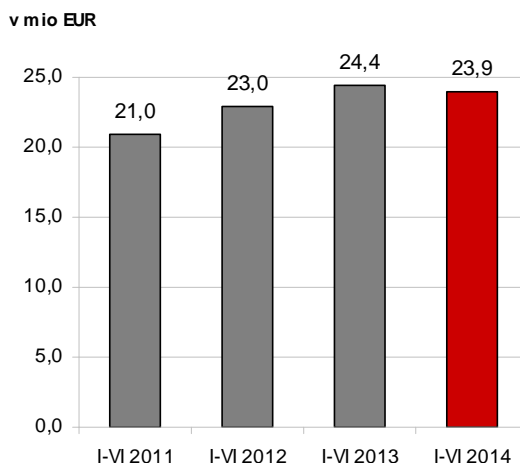
Slika 2: Prihodki od prodaje trgovskega blaga skupine Petrol



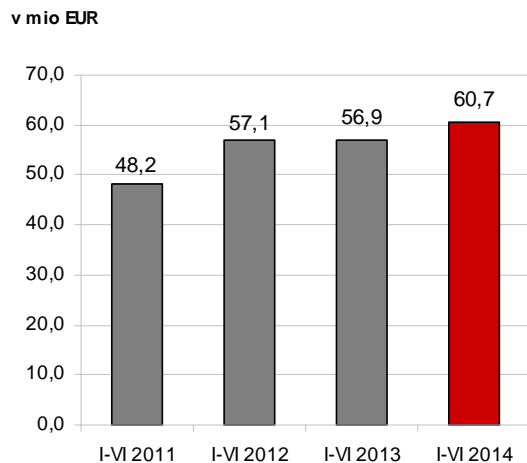
Slika 3: Rast števila bencinskih servisov skupine Petrol



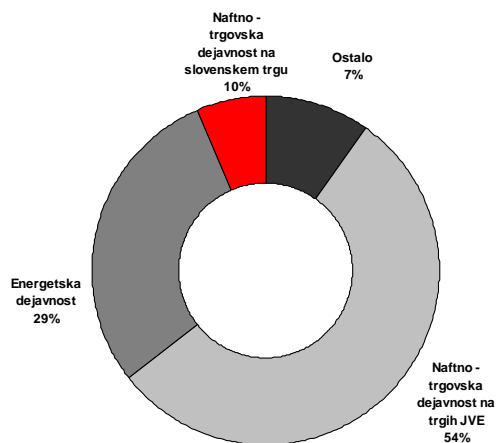
Slika 4: Čisti poslovni izid skupine Petrol



Slika 5: Denarni tok iz poslovanja pred spremembo obratnega kapitala skupine Petrol



Slika 6: Struktura investiranih sredstev skupine Petrol v prvem polletju leta 2014



POSLOVNO POROČILO

Poslovanje skupine Petrol

Skupina Petrol posluje v konkurenčnem okolju, na katerega močno vplivajo svetovna in domača gospodarska gibanja. Slovenija in Hrvaška, ki sta Petrolova največja prodajna trga, se že nekaj let soočata z zaostrenimi gospodarskimi razmerami, ki se odražajo v padcu gospodarske aktivnosti, slabi plačilni disciplini, nelikvidnosti in stečajih podjetij, zniževanju zasebne potrošnje ter rasti brezposelnosti. V prvem polletju leta 2014 so na poslovanje dodatno negativno vplivale tudi vremenske razmere, in sicer hude poplave v Bosni in Hercegovini in v Srbiji ter žled v Sloveniji. Skupina Petrol je glede na zelo zahtevne gospodarske razmere dosegla razmeroma dobre prodajne rezultate.

Tabela 2: Finančni kazalniki poslovanja skupine Petrol

SKUPINA PETROL	v mio EUR		
	I - VI 2014	I - VI 2013	Indeks 2014 / 2013
Prihodki od prodaje	1.883,8	1.896,6	99
Kosmati poslovni izid	157,7	157,3	100
EBITDA	57,9	58,3	99
Čisti poslovni izid	23,9	24,4	98
Osnovna sredstva na zadnji dan obdobja	804,4	800,2	101

V skupini Petrol smo v prvem polletju leta 2014 prodali 1.296,1 tisoč ton proizvodov iz nafte¹, kar je 3 odstotke manj kot v enakem obdobju leta 2013. V **Sloveniji** smo v prvem polletju leta 2014 prodali 734,8 tisoč ton proizvodov iz nafte, kar predstavlja 57 odstotkov celotne prodaje skupine Petrol. Na trge **JVE** smo v prvem polletju leta 2014 prodali 333,0 tisoč ton proizvodov iz nafte, kar predstavlja 26 odstotkov celotne prodaje skupine Petrol, na **trge EU** pa 228,4 tisoč ton proizvodov iz nafte, kar predstavlja 17 odstotkov celotne prodaje skupine Petrol.

V skupini Petrol smo v prvem polletju leta 2014 46 odstotkov prodanih količin proizvodov iz nafte prodali v maloprodaji, 54 odstotkov pa v veleprodaji. Maloprodajna mreža skupine Petrol je konec junija 2014 obsegala 479 bencinskih servisov, od tega v Sloveniji 318, na Hrvaškem 99, v Bosni in Hercegovini 37, v Srbiji 8, v Črni gori 9 in na Kosovu 8.

V skupini Petrol smo v prvem polletju leta 2014 s prodajo trgovskega blaga ustvarili 231,2 mio EUR prihodkov, kar je 3 odstotke več kot v enakem obdobju lanskega leta.

V skupini Petrol smo v prvem polletju leta 2014 prodali 31,3 tisoč ton utekočinjenega naftnega plina, kar je 5 odstotkov manj kot v enakem obdobju lanskega leta, ter 44,0 tisoč ton (62,8 mio m³) zemeljskega plina, kar je 14 odstotkov manj kot v enakem obdobju lanskega leta.

Prodali smo še 3,7 TWh električne energije, kar je 66 odstotkov več kot v enakem obdobju lanskega leta, in 39,4 tisoč MWh toplotne energije, kar je 4 odstotke manj kot v enakem obdobju leta 2013.

¹ Zajema tudi prodajo utekočinjenega naftnega plina, ki je podrobneje opisana in ločeno predstavljena tudi pri energetski dejavnosti.

V nadaljevanju poročila je podrobneje prikazano poslovanje skupine Petrol v prvem polletju leta 2014 po posameznih dejavnostih, in sicer:

- A. Naftno-trgovska dejavnost na slovenskem trgu
- B. Naftno-trgovska dejavnost na trgih EU
- C. Naftno-trgovska dejavnost na trgih JVE in
- D. Energetska dejavnost.

A. Naftno-trgovska dejavnost na slovenskem trgu

Z naftno-trgovsko dejavnostjo na slovenskem trgu se je v prvem polletju leta 2014 ukvarjala družba Petrol d.d., Ljubljana².

V skupini Petrol smo z naftno-trgovsko dejavnostjo na slovenskem trgu v prvem polletju leta 2014 ustvarili 1,1 mrd EUR **čistih prihodkov od prodaje**, kar je 58 odstotkov celotnih prihodkov skupine Petrol, in so 6 odstotkov nižji kot v enakem obdobju leta 2013, na kar je vplivala nižja prodaja proizvodov iz nafte.

Prodaja proizvodov iz nafte skupine Petrol na slovenskem trgu

V skupini Petrol smo na slovenskem trgu v prvem polletju leta 2014 prodali 734,8 tisoč ton proizvodov iz nafte³, kar je 7 odstotkov manj kot v enakem obdobju leta 2013. Od tega smo prodali 706,6 tisoč ton tekočih goriv in 28,2 tisoč ton drugih proizvodov iz nafte. Prodali smo 3 odstotke manj pogonskih goriv (motornih bencinov in dizelskega goriva) kot v enakem obdobju lanskega leta. Prodali smo 32 odstotkov manj ekstra lahkega kurilnega olja kot v enakem obdobju lanskega leta predvsem zaradi nadomeščanja tega energenta z drugimi, cenejšimi energetskimi viri in relativno mile zime. V maloprodaji smo kljub zaostrenim gospodarskim razmeram dosegli prodajne rezultate na nivoju enakega obdobja leta 2013. Prodaja ZRSBR-ju je za 13 odstotkov nižja kot v enakem obdobju leta 2013, redna veleprodaja (to je brez prodaje ZRSBR-ju) pa je 16 odstotkov nižja kot v enakem obdobju lani.

Odločujoči vplivi na poslovanje

Oblikovanje prodajnih cen goriv v Sloveniji

V Sloveniji se cene oblikujejo v skladu z Uredbo o oblikovanju cen naftnih derivatov, ki je v veljavi od 9. oktobra 2013 do 9. oktobra 2014. Modelska marža za naftne derivate, ki so državno regulirani, je v Uredbi o oblikovanju cen naftnih derivatov določena v fiksnih zneskih (motorni bencini 0,08530 EUR na liter, dizelsko gorivo 0,07998 EUR na liter in ekstra lahko kurilno olje 0,05265 EUR na liter).

Bruto marže proizvodov iz nafte v Sloveniji, ki jih model določa v fiksnem znesku in ob spremembah maloprodajnih cen ostajajo nespremenjene, so še vedno pod evropskim povprečjem. Pri motornih bencinih so dosegale 81 odstotkov povprečne bruto marže v

²Podporne funkcije za opravljanje naftno-trgovske dejavnosti izvajajo družbe Petrol Maloprodaja Slovenija, d.o.o., Petrol Tehnologija, d.o.o. in Petrol-Trade Handelsges.m.b.H.

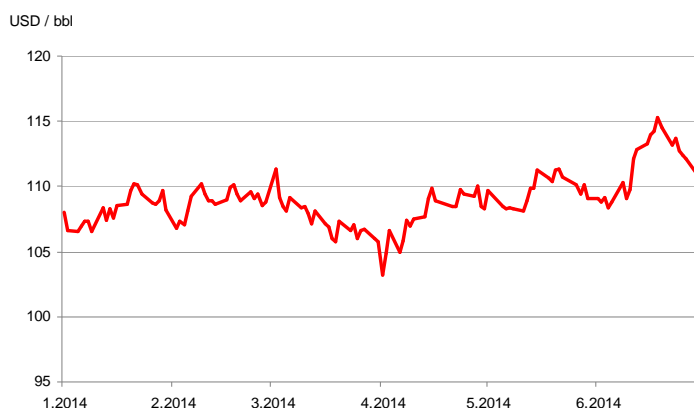
³ Zajema tudi prodajo utekočinjenega naftnega plina, ki je podrobneje opisana in ločeno predstavljena tudi pri energetski dejavnosti.

državah EU, pri dieselskem gorivu 63 odstotkov, pri ekstra lahkem kurilnem olju pa le 53 odstotkov.

Gibanje cen nafte in naftnih derivatov na svetovnem trgu

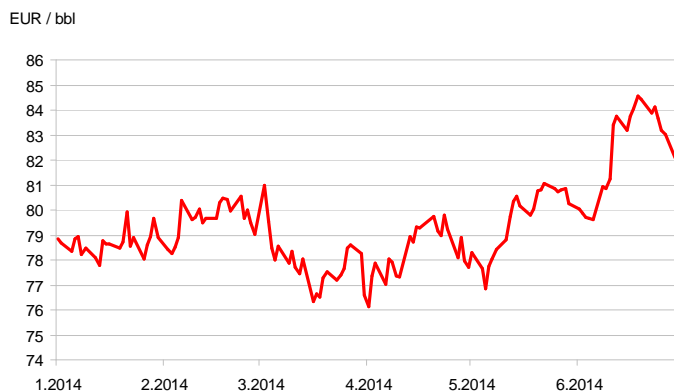
Povprečna cena za sod surove severnomorske nafte Brent Dated je v prvem polletju 2014 znašala 108,9 USD/sod, kar je 1 odstotek več kot v enakem obdobju leta 2013, povprečna cena v evrih pa je nižja za 3 odstotke. Najvišjo vrednost v obravnavanem obdobju je surova nafta Brent dosegla 9. junija, in sicer 115,3 USD/sod, najnižjo vrednost pa 2. aprila, in sicer 103,2 USD/sod. Cene motornih bencinov in srednjih destilatov so sledile trendu gibanja cen surove nafte.

Slika 7: Gibanje cene nafte Brent Dated High v prvem polletju leta 2014 v USD/sod



VIR: Petrol, 2014

Slika 8: Gibanje cene nafte Brent Dated High v prvem polletju leta 2014 v EUR/sod



VIR: Petrol, 2014

Cene nafte so se v prvem polletju leta 2014 gibale dokaj enakomerno med 106 in 110 USD/sod. V mesecu juniju so se cene nafte povečale zaradi zaostrenih razmer v Iraku, ki je drugi največji proizvajalec nafte med članicami organizacije OPEC, vendar pa zaenkrat ni pričakovati trajnejšega dviga cen. Po predvidevanjih organizacije OPEC naj bi se povpraševanje po nafti v letu 2014 povečalo zaradi pričakovane višje gospodarske rasti v ZDA in ostalih državah članicah OECD.

Na gibanje cen nafte bodo tudi v prihodnje najbolj vplivale razmere na Bližnjem vzhodu, pa tudi pričakovanja glede gospodarske rasti, podatki o stanju zalog in stopnji brezposelnosti v ZDA in EU ter povpraševanje Kitajske in Indije.

Gibanje menjalnega tečaja ameriškega dolarja in evra

Menjalni tečaj med ameriškim dolarjem in evrom se je v prvem polletju leta 2014 gibal med 1,35 in 1,40 USD/EUR. Povprečni tečaj ameriškega dolarja po tečaju Evropske centralne banke je v prvem polletju leta 2014 znašal 1,37 USD/EUR.

Prodaja trgovskega blaga skupine Petrol na slovenskem trgu

V skupini Petrol smo na slovenskem trgu v prvem polletju leta 2014 s prodajo trgovskega blaga ustvarili 205,3 mio EUR prihodkov, kar je 2 odstotka več kot v enakem obdobju lanskega leta. Ponudba na Petrolovih prodajnih mestih se spreminja in dopolnjuje, saj s hitrim prilagajanjem prodajnega asortimenta potrebam obiskovalcev bencinskih servisov poskušamo zmanjšati vpliv zaostrenih gospodarskih razmer. Zasebna potrošnja v Sloveniji se je letu 2013 znižala za 2,7 odstotka, za leto 2014 pa se ob 0,8-odstotni gospodarski rasti pričakuje minimalna, 0,2-odstotna rast zasebne potrošnje⁴.

Prodaja storitev skupine Petrol na slovenskem trgu

Med storitve uvrščamo prihodke od skladiščenja in pretovora naftnih derivatov, najemnine za poslovne prostore in gostinske objekte, prevoze, storitve avtopralnic, prihodke od kartic Petrol Klub, prihodke od zaračunanih storitev upravljanja s skladiščnimi kapacitetami ZRSBR-ju in druge storitve. S storitvami na področju naftno-trgovske dejavnosti na slovenskem trgu je skupina Petrol v prvem polletju leta 2014 ustvarila 16,1 mio EUR prihodkov.

B. Naftno-trgovska dejavnost na trgih EU

Z naftno-trgovsko dejavnostjo na trgih EU sta se v prvem polletju leta 2014 ukvarjali družbi Petrol d.d., Ljubljana in Petrol Trade-Handelsges.m.b.H.

V skupini Petrol smo z naftno-trgovsko dejavnostjo na trgih EU v prvem polletju leta 2014 ustvarili 168,0 mio EUR **čistih prihodkov od prodaje**, kar je 9 odstotkov celotnih prihodkov skupine Petrol. Ti so za 11 odstotkov nižji kot v enakem obdobju leta 2013, na kar so vplivale nižje prodane količine.

Prodaja proizvodov iz nafte skupine Petrol na trgih EU

V skupini Petrol smo na trgih EU v prvem polletju leta 2014 prodali 228,4 tisoč ton proizvodov iz nafte, kar je 5 odstotkov manj kot v enakem obdobju leta 2013. Glavni prodajni artikel, ki ga prodajamo na trge EU, je dizelsko gorivo.

⁴ European Economic Forecast, Spring 2014, European Commission, maj 2014

C. Naftno-trgovska dejavnost na trgih JVE

Z naftno-trgovsko dejavnostjo na trgih JVE so se v prvem polletju leta 2014 ukvarjale družbe:

- Petrol d.d., Ljubljana,
- Petrol d.o.o.,
- Petrol BH Oil Company d.o.o., Sarajevo,
- Petrol d.o.o. Beograd,
- Petrol Crna Gora MNE d.o.o. in
- Petrol Plin d.o.o.

Poleg navedenih podjetij se z naftno-trgovsko dejavnostjo na trgih JVE ukvarjata tudi skupaj obvladovani družbi Petrol - Oti - Slovenija L.L.C. in Petrol LPG d.o.o. Beograd.

V skupini Petrol smo z naftno-trgovsko dejavnostjo na trgih JVE v prvem polletju leta 2014 ustvarili 377,9 mio EUR **čistih prihodkov od prodaje**, kar je 20 odstotkov celotnih prihodkov skupine Petrol, in so za 8 odstotkov višji kot v enakem obdobju leta 2013, zaradi višjih prodanih količin proizvodov iz nafte in trgovskega blaga.

Prodaja proizvodov iz nafte skupine Petrol na trgih JVE

V skupini Petrol smo na trgih JVE v prvem polletju leta 2014 prodali 333,0 tisoč ton proizvodov iz nafte, kar je 8 odstotkov več kot v enakem obdobju lanskega leta. V primerjavi z enakim obdobjem lanskega leta smo prodali 12 odstotkov več pogonskih goriv.

Poleg tega je skupaj obvladovana družba Petrol - Oti - Slovenija L.L.C. prodala 5,4 tisoč ton proizvodov iz nafte, kar je 5 odstotkov več kot v enakem obdobju lanskega leta, družba Petrol LPG d.o.o. Beograd pa 14,0 tisoč ton proizvodov iz nafte, kar je 2 odstotka več kot v enakem obdobju lani.

Odločujoči vplivi na poslovanje

Oblikovanje prodajnih cen goriv na Hrvaškem

Na Hrvaškem je bil 31. januarja 2014 sprejet Zakon o trgu nafte in naftnih derivatov, ki uvaja popolno liberalizacijo cen naftnih derivatov. Cene naftnih derivatov so se do 22. februarja 2014, ko je zakon stopil v veljavo, oblikovale v skladu s "Pravilnikom o oblikovanju najvišjih maloprodajnih cen naftnih derivatov".

18. aprila 2014 je vlada sprejela Uredbo o spremembi višine trošarine, s katero se je dvignila trošarina pri motornih bencinih in utekočinjenem naftnem plinu za pogon goriv za 0,20 KN/liter (0,026 EUR/liter).

Oblikovanje prodajnih cen goriv v Bosni in Hercegovini

Cene naftnih derivatov na trgu Bosne in Hercegovine niso državno regulirane in se oblikujejo prosto po pogojih trga. Spreminjajo se tedensko, pri čemer v Federaciji Bosni in Hercegovini štiri dni pred uporabo novih maloprodajnih cen trgovci o tem obvestijo Federalno ministrstvo za trgovino, medtem ko v Republiki Srbski ni obveznosti glede predhodnega obveščanja o spremembah cen. Maloprodajne cene goriv se zaradi prostega oblikovanja cen razlikujejo glede na lokacijo bencinskega servisa. V Republiki Srbski so maloprodajne cene nižje, ker

tam glede na viře oskrbe dosegajo nižje nabavne cene, čedalje močnejša pa je nelojalna konkurenca, ki s slabo kvaliteto goriva bistveno otežuje Petrolov položaj na trgu. Problemi z nelojalno konkurenco so se pojavljali tudi v Federaciji Bosni in Hercegovini.

Oblikovanje prodajnih cen goriv v Srbiji

Cene naftnih derivatov na trgu Srbije se oblikujejo prosto po pogojih trga.

Oblikovanje prodajnih cen goriv v Črni gori

Cene naftnih derivatov se v Črni gori oblikujejo v skladu z "Uredbo o načinu obrazovanja maksimalnih maloprodajnih cijena", ki je v veljavi od 1. januarja 2011. Cene se spreminjajo vsakih štirinajst dni, če se cene na naftnem trgu (Platts European Marketscan) ter tečaj evra in dolarja spremenijo za več kot 5 odstotkov. Metodologija izračunavanja prodajne cene poleg cen nafte na trgu ter gibanja tečaja evra in dolarja vključuje še takse, stroške za pretovor, manipuliranje in provizijo banke, skladiščenje, transport, stroške distribucije, dajatve (trošarine) in maržo za naftna podjetja. Bruto marža je določena v fiksnem znesku, in sicer 0,063 EUR za liter motornega bencina, 0,064 EUR za liter evrodizelskega goriva in 0,076 EUR za liter ekstra lahkega kurilnega olja.

Oblikovanje prodajnih cen goriv na Kosovu

Cene naftnih derivatov na Kosovu v maloprodaji in veleprodaji niso državno regulirane. Le cene pri prodaji naftnih derivatov državnim institucijam in podjetjem se oblikujejo v skladu s predpisano metodologijo, ki upošteva mesečno povprečje tržne cene ter gibanje tečaja ameriškega dolarja in evra, logistične stroške in maksimalno maržo. Ta cena predstavlja neformalno osnovo za oblikovanje maloprodajnih cen, ki se spreminjajo dva- do trikrat mesečno.

Prodaja trgovskega blaga skupine Petrol na trgih JVE

V skupini Petrol smo na trgih JVE v prvem polletju leta 2014 s prodajo trgovskega blaga ustvarili 20,4 mio EUR prihodkov, kar je 18 odstotkov več kot v enakem obdobju lanskega leta. Najboljše prodajne rezultate smo dosegli pri prodaji tobačnih izdelkov.

Nabava in logistika proizvodov iz nafte in trgovskega blaga

Učinkovita nabava in logistika proizvodov iz nafte in trgovskega blaga sodita med ključne dejavnike uspešnega poslovanja skupine Petrol. V prvem polletju leta 2014 smo izboljšali nabavne pogoje motornih bencinov glede na leto 2013.

Petrol večino naftnih derivatov kupi pri največjih multinacionalnih naftnih družbah, nekaj pa tudi pri najpomembnejših svetovnih trgovcih z nafto in naftnimi derivati. Dolgoletno sodelovanje z zanesljivimi in konkurenčnimi dobavitelji daje Petrolu status partnerja. Nabava naftnih derivatov je v glavnem potekala po morju tako kot leta 2013. Kljub neugodnim vremenskim razmeram (žled) je oskrba slovenskega trga s proizvodi iz nafte potekala nemoteno. V prvem polletju leta 2014 smo posebno pozornost namenili optimiranju logističnih procesov.

Glavni cilj in naloge pri nabavi trgovskega blaga so zagotavljanje razpoložljivosti blaga ter ustrezna podpora izvajanju storitev na bencinskih servisih v Sloveniji in na trgih JV Evrope, ob prizadevanju doseganja optimalnih nabavnih pogojev. Operativna izvedba nabave poteka predvsem neposredno od proizvajalcev, uradnih distributerjev in strateških poslovnih partnerjev. Izbor asortimenta temelji na željah kupcev, tržnih deležih posameznega blaga, cenah in kakovosti izdelkov.

D. Energetska dejavnost

Na področju energetske dejavnosti smo v prvem polletju leta 2014 ustvarili 238,5 mio EUR **čistih prihodkov od prodaje**, kar je 13 odstotkov celotnih prihodkov skupine Petrol. Ti so za 29 odstotkov višji kot v enakem obdobju leta 2013.

Plin in toplota

S prodajo plina in toplote so se v prvem polletju leta 2014 ukvarjale družbe:

- Petrol d.d., Ljubljana,
- Petrol Energetika d.o.o.,
- Petrol d.o.o.,
- Petrol Plin d.o.o.,
- Petrol BH Oil Company d.o.o., Sarajevo,
- Petrol d.o.o. Beograd,
- Rodgas AD Bačka Topola,
- Petrol Gas Group, d.o.o. in
- Petrol-Trade Handelsges.m.b.H.

Poleg navedenih podjetij se s prodajo utekočinjenega naftnega plina ukvarja tudi skupaj obvladovana družba Petrol LPG d.o.o. Beograd.

V prvem polletju 2014 smo v skupini Petrol v Sloveniji upravljali z 28 koncesijami za oskrbo s plinom (od tega 22 za oskrbo z zemeljskim plinom, 6 pa za oskrbo z utekočinjenim naftnim plinom), v Srbiji pa z zemeljskim plinom oskrbujemo občini Bačka Topola in Pećinci ter 3 občine v Beogradu. Poleg tega ima družba Petrol Plin d.o.o. sklenjeni pogodbi za oskrbo s plinom v mestih Šibenik in Reka.

V skupini Petrol smo v prvem polletju 2014 prodali 31,3 tisoč ton utekočinjenega naftnega plina, kar je 5 odstotkov manj kot v enakem obdobju lanskega leta. Prodali smo tudi 44,0 tisoč ton (62,8 mio m³) zemeljskega plina, kar je 14 odstotkov manj kot v enakem obdobju lanskega leta, predvsem zaradi izrazito mile zime (povprečna temperatura⁵ v prvem kvartalu leta 2014 je bila za več kot 4°C višja kot v enakem obdobju lanskega leta).

V prvem polletju 2014 smo kupce s toploto oskrbovali prek sistemov daljinskega ogrevanja. V obravnavanem obdobju smo prodali 39,4 tisoč MWh toplotne energije, kar je 4 odstotke manj kot v enakem obdobju leta 2013, ker se vse več lastnikov objektov odloča za energetske sanacije in vgradnjo termostatskih ventilov, ter zaradi izrazito mile zime.

⁵ Spletni portal ARSO

Elektrika

S proizvodnjo, prodajo in distribucijo električne energije so se v prvem polletju leta 2014 ukvarjale družbe:

- Petrol d.d., Ljubljana,
- Petrol Energetika d.o.o.,
- Petrol d.o.o. Beograd,
- Petrol d.o.o.,
- Petrol Crna Gora MNE d.o.o.,
- Petrol BH Oil Company d.o.o., Sarajevo in
- Petrol-Energetika DOOEL Skopje.

V prvem polletju leta 2014 je skupina Petrol prodala 3,7 TWh električne energije, kar je 66 odstotkov več kot v enakem obdobju lanskega leta.

Skupina Petrol se je uveljavila kot pomemben udeleženec na trgu električne energije. Vzpostavili smo celotno trgovalno infrastrukturo za trgovanje z električno energijo na veleprodajnem trgu v Sloveniji, državah EU in sosednjih državah ter za prodajo električne energije končnim uporabnikom na območju Slovenije - poslovnim odjemalcem in gospodinjstvom. Konec junija 2014 je Petrol d.d., Ljubljana dobavljal električno energijo prek 36 tisoč gospodinjstvom.

Okoljske in energetske rešitve

Z okoljskimi in energetskimi rešitvami so se v prvem polletju leta 2014 ukvarjale družbe:

- Petrol d.d., Ljubljana,
- Petrol Energetika d.o.o.,
- skupina Eltec Petrol in
- skupina IGES.

Okoljske rešitve

V prvem polletju leta 2014 smo v skupini Petrol upravljali s štirimi koncesijami za opravljanje gospodarske javne službe čiščenja komunalnih odpadnih voda. Čistilna naprava v Murski Soboti ima kapaciteto 42.000 populacijskih ekvivalentov (PE), v Sežani 6.000 PE, na Igu in v Mateni 6.000 PE ter Mežici 4.000 PE. Upravljali smo tudi industrijsko čistilno napravo Papirnice Vevče. Kot pomemben družbenik v podjetju Aquasystems d.o.o. sodeluje Petrol d.d., Ljubljana, tudi pri čiščenju komunalnih odpadnih voda v mestni občini Maribor s kapaciteto 190.000 PE. Investicija v novo čistilno napravo na Igu bo zaključena do konca leta 2014.

Proces čiščenja in finančno poslovanje vseh čistilnih naprav sta v prvem polletju leta 2014 potekala v skladu z načrti.

Z nakupom Bioplinarne Ihan je Petrol konec leta 2010 vstopil na področje energetske izrabe odpadkov. V drugem letu obratovanja Bioplinarne Ihan smo optimirali poslovanje in stabilizirali nabavne vire za prevzem organskih odpadkov. V letu 2013 smo kupili drugo bioplinarno v Črnomlju, v kateri prav tako predelujemo organske odpadke in proizvajamo zeleno električno energijo. S tem smo postali največji proizvajalec zelene električne energije

iz bioloških odpadkov v Sloveniji. Pridobili smo nepovratna sredstva, s katerimi smo v Ihanu zgradili sušilnico blata iz čistilnih naprav, ki ga bomo predelovali v sekundarno gorivo.

Skupina Petrol je v prvem polletju leta 2014 na področju okoljskih rešitev ustvarila 2,5 mio EUR prihodkov od storitev.

Energetske rešitve

Področje energetskih rešitev zajema energetsko ponudbo na področjih:

- priprave alternativnih rešitev oskrbe gospodinjstev in manjših poslovnih subjektov s toploto in ostalo energijo (energetski paketi),
- izvedbe kompleksnejših projektov celovitih energetskih rešitev,
- proizvodnje energije iz obnovljivih virov energije.

V prvem polletju leta 2014 smo opravljali javno gospodarsko službo javne razsvetljave v več občinah, nadaljevali smo z izvajanjem Programa zagotavljanja prihrankov energije pri končnih odjemalcih in druge projekte energetskih rešitev. V več gospodarskih družbah in javnih ustanovah smo izvedli projekte celovitih energetskih rešitev. V Centru energetskih rešitev (CER) v ljubljanskem BTC smo skupaj s partnerji organizirali tri dobro obiskane dogodke. S 1. julijem 2014 smo v sodelovanju s poslovnimi partnerji odprli tudi CER v Zagrebu.

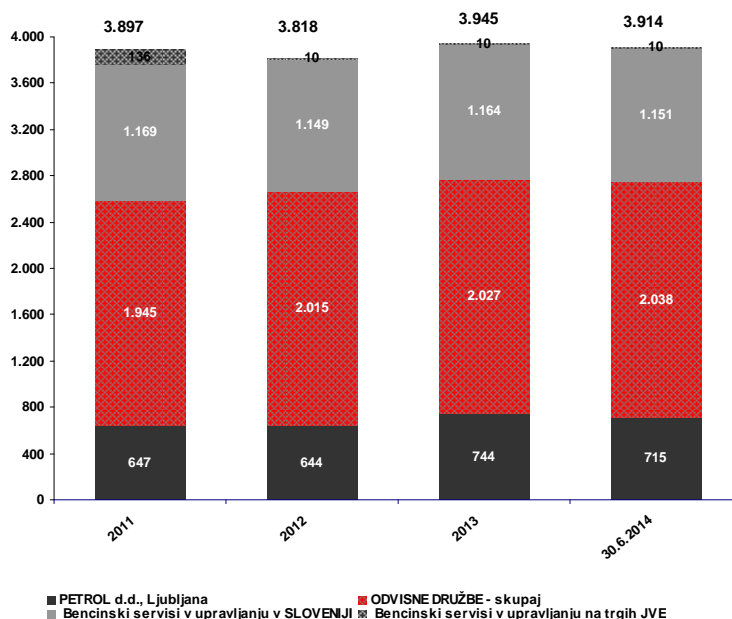
V prvem polletju leta 2014 je skupina Petrol na področju energetskih rešitev realizirala 5,5 mio EUR prihodkov od prodaje trgovskega blaga (prodaja lesne biomase) in 4,6 mio EUR prihodkov od storitev.

Trajnostni razvoj

Zaposleni

Na dan 30. junija 2014 je bilo v skupini Petrol 3.914 zaposlenih, od tega 31 odstotkov v odvisnih družbah in na bencinskih servisih v upravljanju v tujini. Število zaposlenih se je glede na konec leta 2013 zmanjšalo za 31 zaposlenih.

Slika 9: Gibanje števila zaposlenih v letih 2011-2014 v skupini Petrol in na bencinskih servisih v upravljanju



Gibanje števila zaposlenih v prvem polletju leta 2014

V skupini Petrol je bilo v prvem polletju leta 2014 zaposlenih 156 novih zaposlenih, 187 zaposlenim je prenehala pogodba o zaposlitvi, 65 zaposlenih pa je bilo premeščenih med podjetji znotraj skupine Petrol.

Tabela 3: Gibanje števila zaposlenih v prvem polletju leta 2014 v skupini Petrol in na bencinskih servisih v upravljanju

Gibanje števila zaposlenih	Stanje 30.6.2014	Nove zaposlitve oz. prenehanja v letu 2014		Interne preместitve v letu 2014		Skupaj prihodi v letu 2014	Skupaj odhodi v letu 2014	Stanje 31.12.2013
		v podjetju		v Skupini Petrol				
		Prišli	Odšli	Prišli	Odšli			
Petrol d.d., Ljubljana	715	18	49	5	3	23	52	744
Odvisne družbe	2.038	110	99	31	31	141	130	2.027
Bencinski servisi v upravljanju v Sloveniji	1.151	28	39	29	31	57	70	1.164
Bencinski servisi v upravljanju v tujini	10	0	0	0	0	0	0	10
Skupina Petrol	3.914	156	187	65	65			3.945

Struktura zaposlenih

Povprečna starost zaposlenih v skupini Petrol je konec junija 2014 znašala 39 let. Med zaposlenimi je 66 odstotkov moških in 34 odstotkov žensk.

V skupini Petrol se izobrazbena struktura z leti izboljšuje, kar je na eni strani rezultat izobraževanja zaposlenih, na drugi strani pa kadrovske politike, saj novo zaposleni zvišujejo izobrazbeno strukturo, hkrati pa podjetje zapuščajo zaposleni z nižjo stopnjo izobrazbe. Pri tem velja poudariti, da ima skupina Petrol interes za izobraževanje svojih zaposlenih, saj je znanje ena od bistvenih konkurenčnih prednosti podjetja.

Usposabljanje

V prvem polletju leta 2014 se je različnih oblik izobraževanja udeležilo 5.150 udeležencev. Skupaj je bilo v skupini Petrol izvedenih 40.079 pedagoških ur usposabljanja, kar predstavlja v povprečju 10 pedagoških ur usposabljanja na zaposlenega v obravnavanem obdobju.

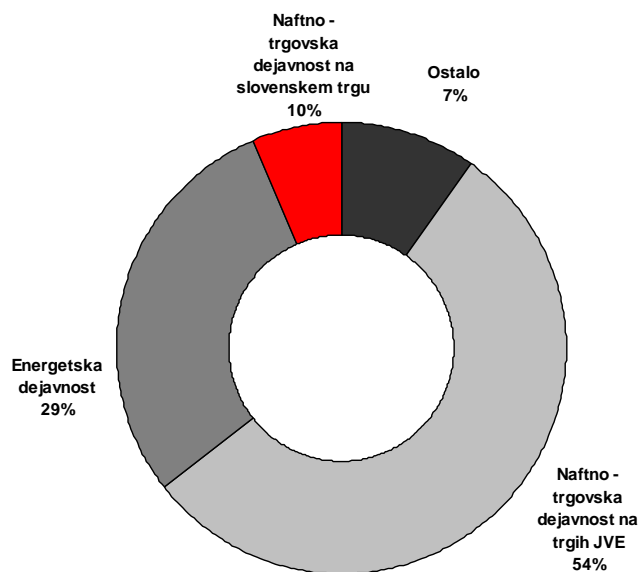
V okviru skupine Petrol imamo organizirano Akademijo Petrol, katere osnovni cilj je načrtno, sistematično in celovito izobraževanje vseh zaposlenih. V prvem polletju leta 2014 smo izvajali strokovna in zakonsko zahtevana izobraževanja.

V skupini Petrol namenjamo posebno pozornost tudi usposabljanju zunanjih sodelavcev (prevoznikov, študentov,...) in kupcev. V tem obdobju smo zanje organizirali več različnih seminarjev, ki se jih je udeležilo 1.499 udeležencev.

Naložbe

V prvem polletju leta 2014 smo za naložbe v opredmetena osnovna sredstva in neopredmetena sredstva ter dolgoročne finančne naložbe namenili 27,2 mio EUR. Od tega smo 10 odstotkov namenili naftno-trgovski dejavnosti na slovenskem trgu, 54 odstotkov naftno-trgovski dejavnosti na trgih JV Evrope, 29 odstotkov energetske dejavnosti ter 7 odstotkov posodobitvi informacijske in druge infrastrukture.

Slika 10: Struktura investiranih sredstev skupine Petrol v prvem polletju leta 2014



Sistem kakovosti

Sistemi kakovosti, ki so se v preteklosti večinoma usmerjali v povečanje učinkovitosti in odličnosti, postopoma vključujejo vse več elementov trajnostnega razvoja. Ti morajo obsegati varovalke, ki naj bi zagotavljale globalno zaščito tako človekovega okolja kot človeka samega.

Poslovanje skupine Petrol temelji na uveljavljanju visokih standardov kakovosti. Od leta 1997 naprej po standardu ISO 9001 certificirani sistem vodenja kakovosti v skupini stalno

nadgrajujemo in razširjamo. Poleg certificiranih sistemov kakovosti in ravnanja z okoljem (glej tabelo 4) so v integrirani sistem kakovosti vključene tudi nekatere zahteve sistema ravnanja z živili HACCP, sistema varnosti in zdravja pri delu OHSHS ter sistem informacijske varnosti v skladu s standardom ISO 27001.

Tabela 4: Pregled certifikatov in akreditacij laboratorijev

Družba	Sistem vodenja kakovosti	Sistem ravnanja z okoljem	Akreditacije laboratorijev	Drugi certifikati
Petrol d.d., Ljubljana	ISO 9001: 2008	ISO 14001: 2004	SIST EN ISO/IEC 17025:2005	POR*, FSC **
Petrol Tehnologija, d.o.o.	ISO 9001: 2008	ISO 14001: 2004	SIST EN ISO/IEC 17020:2004	
Petrol Energetika d.o.o.	ISO 9001: 2008	ISO 14001: 2004	/	
Petrol d.o.o.	ISO 9001: 2008	ISO 14001: 2004	/	
Eltec Petrol d.o.o.	ISO 9001: 2008	ISO 14001: 2004	/	
Petrol Geoterm d.o.o.	ISO 9001: 2008	/	/	
Beogas Invest d.o.o.	ISO 9001: 2008	/	/	

*Na podlagi Poročila o izvajanju sprejetih zavez iz Svetovne listine Programa odgovornega ravnanja z okoljem (POR) je Petrol d.d., Ljubljana prejel Certifikat za Program odgovornega ravnanja z okoljem za izvajanje dejavnosti skladiščenja, logistike in maloprodajne mreže bencinskih servisov v Sloveniji in s tem povezane pravice do uporabe logotipa.

** Petrol d.d., Ljubljana je imetnik certifikata FSC za proizvodnjo sekancev za toplotno energijo. Certifikat FSC, ki ga izdaja mednarodna nevladna organizacija Forest Stewardship Council, spodbuja okolju primerno, socialno koristno in ekonomsko izvedljivo upravljanje gozdov.

Februarja 2014 je v družbi Petrol d.o.o. potekala kontrolna presoja sistema vodenja kakovosti in ravnanja z okoljem. Presojo je družba uspešno prestala.

Aprila 2014 je v družbah Petrol d.d., Ljubljana, Petrol Energetika d.o.o. in Petrol Tehnologija, d.o.o. potekala recertifikacijska presoja sistemov vodenja kakovosti ISO 9001 in sistemov ravnanja z okoljem ISO 14001. Vse družbe so presojno uspešno prestale, manjše neskladnosti so bile odpravljene v predpisanem roku, veljavnost certifikatov v vseh družbah je podaljšana do maja 2017.

Družba Petrol Tehnologija, d.o.o. ima vzpostavljen sistem kakovosti v skladu s standardom SIST EN ISO/IEC 17020 »Splošna merila za delovanje različnih organov, ki izvajajo kontrolo«. Družba ima akreditiranih 18 preskusnih metod za sledeča področja: kontrola meril pretoka in tlaka v pnevmatikah, kontrola opreme pod tlakom, ukrepi za preprečevanje iztekanja nevarnih tekočin iz nepremičnih rezervoarjev, tesnost nepremičnih jeklenih rezervoarjev, kontrola debeline stene rezervoarjev za tekoča goriva, meritev prebojne trdnosti izolacije rezervoarjev za tekoča goriva in meritev hrupa v naravnem in življenjskem okolju. Aprila 2014 je v družbi potekala kontrolna presoja s strani certifikacijskega organa. Družba je presojno uspešno opravila, v postopku je razširitev akreditacije za dve novi metodi za področje volumetričnih izmer rezervoarjev in kontrolo merilnikov nivoja tekočin v rezervoarjih.

Laboratorij Petrol ima vzpostavljen sistem vodenja kakovosti v skladu z zahtevami standarda SIST EN ISO/IEC 17025:2005 (Splošne zahteve za usposobljenost preskuševalnih in kalibracijskih laboratorijev). Skupaj ima Laboratorij Petrol akreditiranih 58 metod (število je nižje kot v predhodnih letih, zaradi novega načina evidentiranja metod).

Projekt vzpostavitve sistema upravljanja z energijo po standardu ISO se nadaljuje. Zaključek projekta s certificiranjem matične družbe Petrol d.d., Ljubljana je predviden v letu 2015.

Družbena odgovornost

Petrol v svoje poslovanje že vrsto let vključuje skrb za družbena in okoljska vprašanja. Na zahteve in izzive časa odgovarjamo z dolgoročno strategijo rasti in s trdnim zavedanjem, da podpora okolju, v katerem delujemo, pomembno vpliva na naše poslovanje in razvoj. Širšim družbenim in lokalnim skupnostim tako že vrsto let pomagamo k razgibanemu življenjskemu slogu in višji kakovosti življenja. Svojo odgovorno družbeno držo dokazujemo s podporo številnim športnim, kulturnim, humanitarnim in okoljevarstvenim projektom. Družbeno odgovornost v skupini Petrol vidimo kot trajno zavezo pri sodelovanju z okoljem, v katerem poslujemo.

Aktivnosti, ki so zaznamovale Petrolovo delovanje na področju družbene odgovornosti:

- na dan slovenskega krvodajalstva (4. junij) smo v sodelovanju z Rdečim križem Slovenije in Zavodom RS za transfuzijsko medicino pripravili že četrto vseslovensko krvodajalsko iniciativo »Daruj energijo za življenje!«, ki je letos potekala pod sloganom »Ohranite mirno kri in jo raje darujte tistim, ki jo zares potrebujejo«. Osnovni namen je spodbujanje solidarnosti, strpnosti, medsebojnega spoštovanja, ki so tudi temelji krvodajalstva. Letošnja krvodajalska iniciativa je nagovarjala tudi k širjenju medsebojne pomoči in strpnosti tudi pri spletnem komuniciranju, v javnem govoru, v prometu ipd.,
- kot prvi smo se priključili projektu Include.All, ki je namenjen vključevanju talentov v management ne glede na spol,
- bili smo med sponzorji slovenskih športnikov na zimskih olimpijskih igrah v Sočiju, podprli smo svetovno prvenstvo biatloncev na Pokljuki in pokal Vitranc.

Poslovna tveganja

Upravljanje tveganj

Nadaljevanje finančne krize in gospodarske recesije ima še naprej močan vpliv na poslovanje podjetij in tudi na upravljanje s poslovnimi tveganji v skupini Petrol.

Odbor za poslovna tveganja je imel v letošnjem letu 3 seje. Na prvih dveh sejah je obravnaval pripravo Letnega poročila o poslovnih tveganjih skupine Petrol za leto 2013, na tretji seji pa je bila obravnavana krovna politika upravljanja s tveganji v okviru Pravilnika o upravljanju s poslovnimi tveganji.

Petrolov model poslovnih tveganj zajema 20 skupin poslovnih tveganj, razdeljenih na dve skupini:

- tveganja okolja in
- tveganja delovanja.

Po rezultatih ocenjevanja poslovnih tveganj iz leta 2013, sodijo med najpomembnejša in najverjetnejša poslovna tveganja naslednja finančna tveganja: cenovno, kreditno in valutno tveganje.

Poleg glavnih finančnih tveganj so med najpomembnejšimi in najverjetnejšimi tveganji tudi likvidnostna tveganja, tveganja finančnega okolja, tveganja gospodarskega okolja, komercialna tveganja, tveganja zakonodaje in regulative, tveganja poslovno-finančnega odločanja in politična tveganja.

Cenovno in valutno tveganje

V skupini Petrol kupujemo proizvode iz nafte po tržnih pogojih tujih nakupnih trgov in jih plačujemo večinoma v USD. Prodaja poteka v lokalnih valutah. Ker sodita svetovni naftni trg in trg ameriškega dolarja med najbolj nestabilne svetovne trge, je skupina Petrol pri opravljanju svoje temeljne dejavnosti izpostavljena tako cenovnemu tveganju – spremembam cen naftnih derivatov, kot tudi valutnemu tveganju – spremembam tečaja EUR/USD. Model o oblikovanju cen naftnih derivatov nam omogoča prenašanje gibanj svetovnih cen naftnih derivatov in deviznih tečajev na domače prodajne cene. Tako je izpostavljenost skupine Petrol cenovnemu in valutnemu tveganju močno zmanjšana.

Pri dobavi električne energije končnim odjemalcem matična družba cenovno in količinsko tveganje obvladuje z uskladitvijo nabavnih pogojev pri dobaviteljih na eni strani in s prodajnimi pogoji do kupcev na drugi strani. Prizadevamo si, da z obvladovanjem tveganj pri elektriki sledimo hitri rasti obsega poslovanja na tem segmentu.

Obvladujoča družba spremlja in nudi svetovanje pri sklepanju zavarovanj pred valutnimi tveganji tudi za odvisne družbe. Predvsem gre za tveganja zaradi spremembe tečaja EUR/HRK na Hrvaškem. Posebej v ta namen smo izdelali analizo vpliva gibanja tečaja EUR/HRK na poslovanje družb na Hrvaškem, ki jo tekoče ažuriramo, in predlog varovanja tečajnega tveganja. Razpon med najnižjo in najvišjo vrednostjo tečaja EUR/HRK je bil v prvih šestih mesecih leta 2014 1,3 odstotka, zato nismo sklepali terminskih poslov za varovanje tečaja. Na hrvaškem trgu smo tečajno tveganje pri nabavi zmanjšali z bistvenim povečanjem nabave neposredno na hrvaškem trgu v HRK.

Tudi v Srbiji se pri poslovanju srečujemo s tveganjem tečaja EUR/RSD. Nabava na srbskem trgu večinoma poteka v RSD, s čimer se v večji meri izognemo tečajnim tveganjem. V prvih šestih mesecih leta 2014 je bilo gibanje tečaja EUR/RSD precej stabilno, saj se je gibal med 116,06 in 114,50 RSD za 1 EUR.

V transakcije z izvedenimi finančnimi instrumenti vstopamo izključno zaradi zavarovanja pred cenovnimi in valutnimi tveganji, in ne iz špekulativnih razlogov.

Kreditno tveganje

Kreditno tveganje je bilo med finančnimi tveganji najpomembnejše tveganje, ki mu je bila skupina Petrol izpostavljena pri prodaji produktov in storitev fizičnim in pravnim osebam v prvih šestih mesecih leta 2014, ki ga je obvladovala s spodaj opisanimi ukrepi.

Sistem upravljanja s terjatvami iz poslovanja omogoča učinkovito upravljanje kreditnega tveganja. V letu 2014 nadaljujemo s popisom procesa prodaje in v povezavi z njim s popisom procesa upravljanja s terjatvami in vzpostavitev dodatnih obrambnih mehanizmov za obvladovanje operativnega tveganja. S popisom bomo še bolj definirali odgovornost posameznih udeležencev v procesu prodaje. Aktivnejši smo pri izterjavi, v primeru neplačila

pa se hitreje odločamo za prenehanje prodaje kupcem na odprto in hitreje uporabimo pravna sredstva za poplačilo terjatev. Posebno pozornost namenjamo individualni obravnavi velikih kupcev oz. kupcev z odprtimi terjatvami nad 250.000 EUR. Nadaljujemo z izvajanjem zaostrenih pogojev za odobritev višine izpostavljenosti (limita) do posameznega kupca in povečujemo obseg prvovrstnih instrumentov zavarovanja kot pogoj za odobritev prodaje (hipoteke, zastave, bančne garancije, akreditivi, zavarovanja pri SID - Prvi kreditni zavarovalnici d.d., Ljubljana in drugih zavarovalnicah, varščine, korporativne garancije, poroštva). Nov instrument zavarovanja in plačila – izvršnica se izkazuje kot uspešen inštrument izterjave. Za zavarovanje kreditnega tveganja v naših družbah na Hrvaškem imamo sklenjeno pogodbo pri HKO d.d., Zagreb.

Intenzivno se ukvarjamo z obvladovanjem terjatev do velikih kupcev v Sloveniji, hkrati pa posvečamo tudi veliko pozornost izterjavi terjatev na trgih JV Evrope, na katerih je plačilna sposobnost gospodarstva še slabša kot v Sloveniji. Terjatve sistematično spremljamo po starosti, po regijah in organizacijskih enotah, po kakovosti in po posameznih kupcih. Za spremljanje uporabljamo enotno računalniško aplikacijo za upravljanje s terjatvami, ki nam omogoča avtomatski nadzor nad izpostavljenostjo do posameznega kupca ter takojšnje ukrepanje. Uvedli smo tudi organizacijsko in računalniško centraliziran nadzor nad prejetimi zavarovanji terjatev do kupcev.

Kljub splošnemu poslabševanju finančne moči naših kupcev zaradi likvidnostnih težav, zmanjševanja proizvodnje in prodaje ter upada izvoza, ocenjujemo, da skupina Petrol zadovoljivo obvladuje kreditno tveganje. Naša ocena temelji na vrsti produktov, ki jih prodajamo, tržnem deležu, velikem številu kupcev, velikem številu instrumentov zavarovanj in večjem obsegu zavarovanih terjatev. Kljub temu se tudi v skupini Petrol ne moremo izogniti posledicam velikega števila stečajev, prisilnih poravnav in osebnih stečajev.

Likvidnostno tveganje

Finančna kriza na slovenskem in svetovnem finančnem trgu je povzročila, da je bančni sektor bistveno previdnejši pri financiranju posameznikov in podjetij.

Kljub temu smo v prvih šestih mesecih leta 2014 uspeli pridobiti za skupino Petrol zadosten obseg kratkoročnih sredstev, ki nam je omogočal dobro kratkoročno financiranje. Nivoji cen naftnih derivatov v letu 2014 zahtevajo še vedno visok obseg kratkoročnega financiranja, ki ga uspešno zagotavljamo. Napovedi cen naftnih derivatov za prihodnje mesece ne kažejo večjih odstopanj od ravni cen, kot so bile v obdobju prvih šestih mesecev leta 2014, vendar pa bi se lahko zaradi razmer na Bližnjem vzhodu cene naftnih derivatov nekoliko dvignile, zato smo ves čas aktivni v pogovorih z bankami za povečanje obstoječih kreditnih linij in v pridobivanju kreditnih linij pri novih bankah.

Na področju kratkoročnega financiranja smo konec marca 2014 uspešno izvedli peto izdajo komercialnih zapisov družbe Petrol d.d., Ljubljana v višini 50 mio EUR. Tudi peta zaporedna izdaja komercialnih zapisov je bila zelo dobro sprejeta s strani investorjev. Obrestna mera pri peti izdaji je znašala 2,75 odstotka letno. Kljub ponovnemu znižanju obrestne mere pri peti izdaji, v primerjavi s četrto izdajo komercialnih zapisov, je bilo povpraševanje vlagateljev veliko, in je presegalo naše potrebe.

Zadnja uspešna izdaja komercialnih zapisov kaže na veliko zaupanje in ugled, ki ga Petrol uživa na domačih in na mednarodnih finančnih trgih. To potrjuje tudi dodelitev dolgoročne

mednarodne bonitetne ocene »BBB-« in kratkoročne ocene »A-3« bonitetne hiše Standard & Poor's Ratings Services v juniju 2014.

Na teh trgih smo ves čas aktivni tudi pri pridobivanju dolgoročnih virov financiranja. Banke imajo zmanjšano možnost odobritve dolgoročnih virov in potrebujejo bistveno več časa za odobravanje dolgoročnih kreditov, zato smo se usmerili na mednarodni trg institucionalnih investitorjev in v juniju 2014 zelo uspešno izvedli prvo mednarodno izdajo podjetniških evroobveznic v Sloveniji v višini 265 mio EUR po letni nominalni obrestni meri 3,25 odstotka, s katero smo pokrili potrebe po dolgoročnih virih v letu 2014 in nekaj pridobljenih sredstev porabili tudi za predčasna odplačila v zadnjih letih najetih dolgoročnih kreditov. Sredstva smo namenili tudi za redno odplačilo prve izdaje obveznic PET1 iz leta 2009 v višini 50 mio EUR. Nove evroobveznice so bile 23. junija 2014 sprejete na organizirani trg Irske borze vrednostnih papirjev (www.ise.ie).

Veliko pozornosti in previdnosti je potrebno posvetiti vodenju denarnega toka predvsem na področju planiranja prilivov iz prodaje na odlog, saj ima zaradi splošnega povečanja plačilne nediscipline in upada prodaje precej naših kupcev težave s financiranjem poslovanja.

Skupina Petrol je sposobna v vsakem trenutku izpolniti vse dospele obveznosti. Predvsem uspešno poslovanje skupine Petrol zagotavlja skupini dolgoročno plačilno sposobnost in povečuje njen lastniški kapital.

Obrestno tveganje

V skupini Petrol tekoče spremljamo izpostavljenost obrestnemu tveganju. Obvladujoča družba ima dolgoročne kredite z variabilno obrestno mero vezane na EURIBOR. Povprečna vrednost EURIBOR-ja je bila v prvih šestih mesecih leta 2014 malo višja kot vrednost konec leta 2013. EURIBOR tako ostaja še vedno na nizki ravni, čeprav je opaziti rahlo rast. Skupna obrestna mera, po kateri se zadolžuje skupina Petrol, je konec junija 2014 nižja kot konec leta 2013. Razlog je v nizkem EURIBOR-ju, zapadlosti obrestnih zamenjav z visoko fiksirano obrestno mero iz preteklih let, obrestni meri za kratkoročno zadolževanje, kjer dosegamo zelo konkurenčne nizke nivoje in novi dolgoročni zadolžitvi po ugodni obrestni meri.

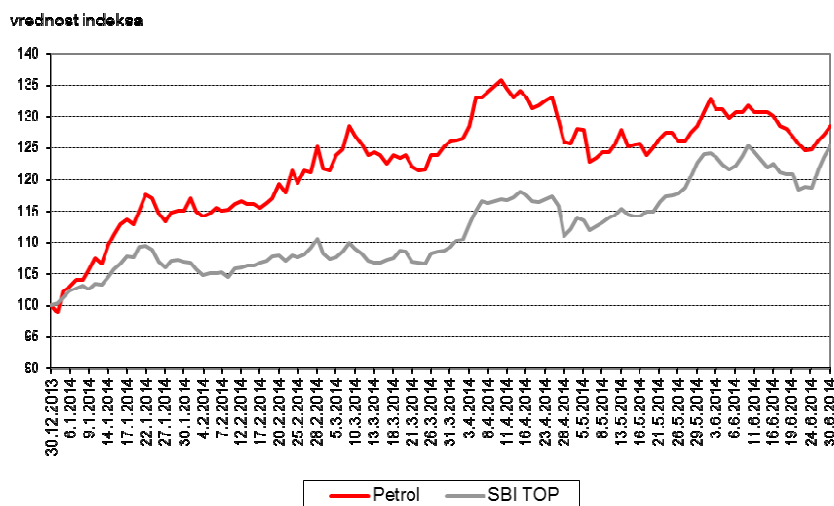
Za zavarovanje obrestne izpostavljenosti del variabilne obrestne mere spremenimo v fiksno z uporabo izvedenih finančnih instrumentov. V skladu z internimi pravili obrestno izpostavljenost zavarujemo do višine 75 odstotkov neto obrestne pozicije skupine Petrol. Pri odločitvi o dodatnem zavarovanju upoštevamo napovedi gibanj obrestnih mer in se glede na tržne razmere odločimo, kdaj in s katerimi instrumenti bomo izvedli zavarovanje. V prvih šestih mesecih leta 2014 smo sklenili za 10 mio EUR dodatnih obrestnih zavarovanj v povezavi z najemom novih dolgoročnih kreditov, izdali novo izdajo komercialnih zapisov s fiksno obrestno mero v višini 50 mio EUR in prvo izdajo evroobveznic s fiksno obrestno mero v višini 265 mio EUR.

Delnica

Konec junija 2014 so bile cene delnic na Ljubljanski borzi vrednostnih papirjev v povprečju višje kot konec leta 2013. To odraža tudi indeks SBITOP - slovenski blue-chip indeks, ki služi kot primerjalni indeks in nudi informacije o gibanju cen največjih in najlikvidnejših delnic na organiziranem trgu, ter v sestavi katerega je tudi delnica Petrola. Vrednost indeksa SBITOP

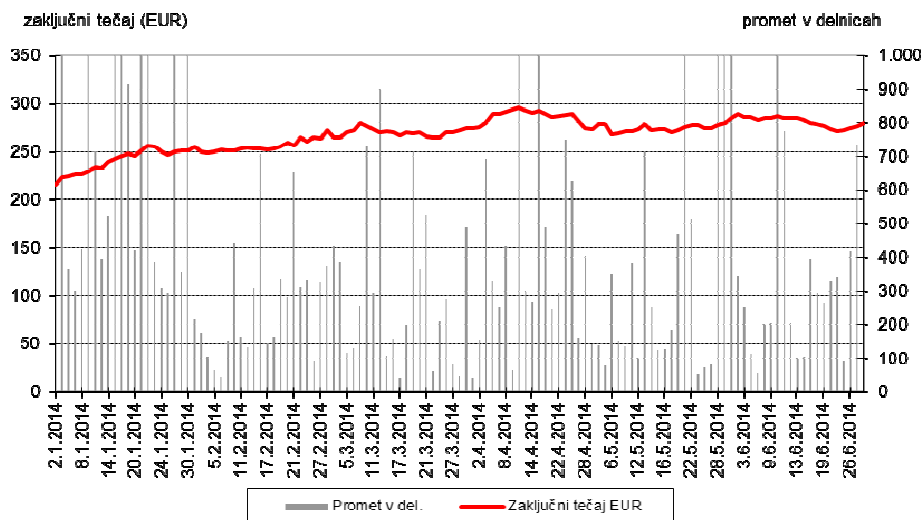
je bila konec junija 2014 822,14 in višja za 25,4 odstotke glede na vrednost konec leta 2013. V enakem obdobju je delnica Petrola pridobila 28,4 odstotke vrednosti. Po prometu, ki je v obdobju od januarja do junija s Petrolovo delnico znašal 15,4 mio EUR, je delnica Petrola zasedla četrto mesto med delnicami na Ljubljanski borzi vrednostnih papirjev. Po tržni kapitalizaciji na dan 30. junija 2014 v višini 584,2 mio EUR je delnica Petrola na tretjem mestu na Ljubljanski borzi vrednostnih papirjev, kar predstavlja 8,9 odstotkov celotne tržne kapitalizacije delnic na slovenskem borznem trgu na ta dan.

Slika 11: Gibanje baznega indeksa za zaključni tečaj delnice Petrola d.d., Ljubljana in indeks SBITOP v prvih šestih mesecih leta 2014 glede na konec leta 2013



V prvih šestih mesecih leta 2014 se je tečaj Petrolove delnice gibal med 215,45 EUR in 296,00 EUR za delnico. Povprečni tečaj v tem obdobju je znašal 267,83 EUR. Čisti poslovni izid na delnico je znašal 7,25 EUR, knjigovodska vrednost delnice pa 219 EUR. Na dan 30. junija 2014 je imel Petrol d.d., Ljubljana 35.011 delničarjev. Konec junija 2014 je bilo v lasti tujih pravnih in fizičnih oseb 158.641 delnic oziroma 7,6 odstotka. V primerjavi s koncem leta 2013 se je delež tujih delničarjev zvišal za 0,1 odstotne točke.

Slika 12: Zaključni tečaj in promet s Petrolovo delnico v prvih šestih mesecih leta 2014



Slika 13: Lastniška struktura Petrol d.d., Ljubljana na dan 30. junij 2014

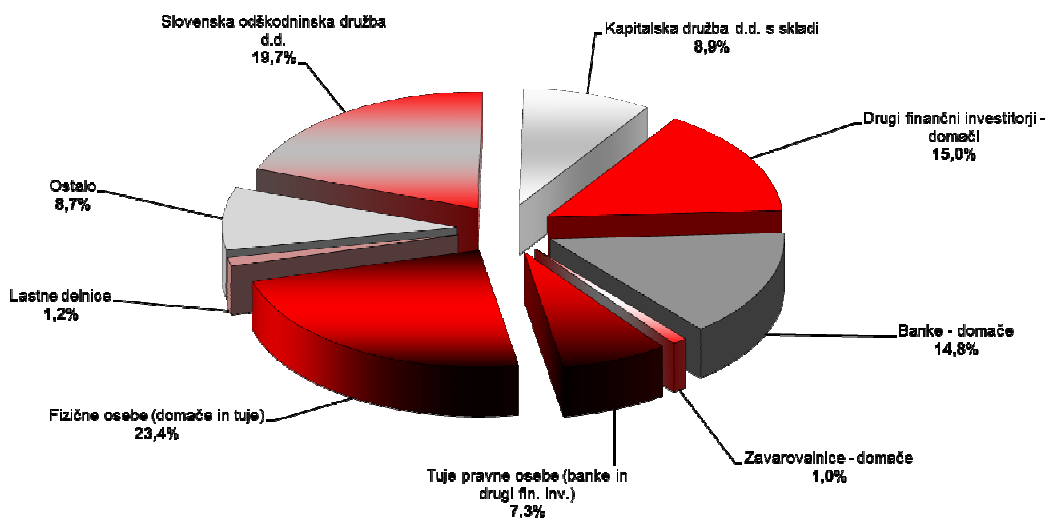


Tabela 5: Spremembe v lastniški strukturi delničarjev Petrol d.d., Ljubljana (primerjava med 30. junijem 2014 in 31. decembrom 2013)

	30.6.2014		31.12.2013	
	Št. delnic	v %	Št. delnic	v %
Slovenska odškodninska družba d.d.	412.009	19,7%	412.009	19,7%
Kapitalska družba d.d. s skladi	184.852	8,9%	184.852	8,9%
Drugi finančni investitorji - domači	312.899	15,0%	307.317	14,7%
Banke - domače	308.252	14,8%	319.525	15,3%
Zavarovalnice - domače	21.347	1,0%	21.118	1,0%
Tuje pravne osebe (banke in drugi fin. inv.)	153.148	7,3%	150.494	7,2%
Fizične osebe (domače in tuje)	488.162	23,4%	484.970	23,2%
Lastne delnice	24.703	1,2%	24.703	1,2%
Ostalo	180.929	8,7%	181.313	8,7%
Skupaj	2.086.301	100,0%	2.086.301	100,0%

Tabela 6: 10 največjih delničarjev družbe Petrol d.d., Ljubljana na dan 30. junij 2014

10 največjih delničarjev Petrola d.d., Ljubljana na dan 30.6.2014				
	Delničar	Naslov	Število delnic	Delež v %
1	SLOVENSKA ODŠKODNINSKA DRUŽBA, D.D.	MALA ULICA 5, 1000 LJUBLJANA	412.009	19,75%
2	KAPITALSKA DRUŽBA, D.D.	DUNAJSKA CESTA 119, 1000 LJUBLJANA	172.639	8,27%
3	NLB d.d.	TRG REPUBLIKE 2, 1000 LJUBLJANA	126.365	6,06%
4	ISTRABENZ D.D.	CESTA ZORE PERELLO-GODINA 2, 6000 KOPER	84.490	4,05%
5	GB D.D., KRANJ	BLEIWEISOVA CESTA 1, 4000 KRANJ	84.299	4,04%
6	VIZIJA HOLDING, K.D.D.	DUNAJSKA CESTA 156, 1000 LJUBLJANA	71.676	3,44%
7	VIZIJA HOLDING ENA, K.D.D.	DUNAJSKA CESTA 156, 1000 LJUBLJANA	63.620	3,05%
8	NOVA KBM D.D.	ULICA VITA KRAIGHERJA 4, 2000 MARIBOR	42.985	2,06%
9	ČEŠKOSLOVENSKA OBCHODNI BANK, A.S. - FID	RADLICKA 333/150, 150 57 PRAGA 5, REPUBLIKA ČEŠKA	42.598	2,04%
10	HYPO BANK D.D.	DUNAJSKA CESTA 117, 1000 LJUBLJANA	42.530	2,04%

Tabela 7: Število delnic v lasti članov nadzornega sveta in uprave na dan 30. junij 2014

Ime in priimek	Funkcija	Število delnic	Delež v kapitalu
Nadzorni svet		5	0,0002%
Notranji člani		0	0,0000%
1. Ika Krevzel Panić	Članica nadzornega sveta	0	0,0000%
2. Zoran Gračner	Član nadzornega sveta	0	0,0000%
3. Andrej Tomplak	Član nadzornega sveta	0	0,0000%
Zunanji člani		5	0,0002%
1. Tomaž Kuntarič	Predsednik nadzornega sveta	0	0,0000%
2. Irena Prijović	Podpredsednica nadzornega sveta	0	0,0000%
3. Igo Gruden	Član nadzornega sveta	0	0,0000%
4. Matija Blažič	Član nadzornega sveta	0	0,0000%
5. Klemen Ferjančič	Član nadzornega sveta	0	0,0000%
6. Mladen Kaliterna	Član nadzornega sveta	5	0,0002%
Uprava		260	0,0125%
1. Tomaž Berločnik	Predsednik uprave	0	0,0000%
2. Janez Živko	Član uprave	40	0,0019%
3. Rok Vodnik	Član uprave	220	0,0105%
4. Samo Gerdin	Član uprave - Delavski direktor	0	0,0000%

Odobreni kapital

Skupščina družbe Petrol d.d., Ljubljana je dne 6. maja 2010 na svoji 20. skupščini delničarjev sprejela sklep o predlagani statutarni spremembi, s katerim pooblašča upravo, da lahko v soglasju z nadzornim svetom v obdobju petih let po vpisu te spremembe v sodni register, brez posebnega sklepa skupščine, poveča osnovni kapital družbe do višine polovice osnovnega kapitala, ki je obstajal na dan sprejema tega sklepa, kar predstavlja nominalni znesek 26.120.488,52 EUR, in sicer z izdajo novih delnic za vložke (odobreni kapital).

Pogojno povečanje vpoklicanega kapitala

Skupščina družbe Petrol d.d., Ljubljana do 30. junija 2014 ni sklepala o pogojnem povečanju vpoklicanega kapitala.

Dividende

Po sklepu 24. skupščine delničarjev, ki je bila 24. aprila 2014, bo Petrol d.d., Ljubljana avgusta 2014 izplačal bruto dividendo za leto 2013 v višini 10,10 EUR na delnico. V letu 2013 je bila izplačana bruto dividenda za leto 2012 v višini 10,00 EUR na delnico.

Lastne delnice

Družba Petrol d.d., Ljubljana v prvih šestih mesecih leta 2014 ni odkupovala lastnih delnic. Na dan 30. junija 2014 je imela družba 24.703 lastnih delnic, oziroma 1,2 odstotka

registriranega osnovnega kapitala. Njihova skupna nabavna vrednost je 30. junija 2014 znašala 2,6 mio EUR. Od tržne vrednosti delnic na ta dan je bila nižja za 4,3 mio EUR.

Lastne delnice so bile pridobljene v letih od 1997 do 1999 v skupni višini 36.142 delnic. Lastne delnice sme družba pridobivati le za namene po določbi 247. člena Zakona o gospodarskih družbah (ZGD-1) ter za nagrajevanje uprave in nadzornega sveta. Lastne delnice družba porablja v skladu s statutom družbe.

Redna udeležba na konferencah za vlagatelje in obveščanje javnosti

Družba Petrol d.d., Ljubljana ima reden program sodelovanja z domačimi in tujimi vlagatelji, ki vključuje javne objave, individualne sestanke in predstavitve ter javne predstavitve družbe. Redno se udeležujemo konferenc za vlagatelje, ki jih vsako leto organizirajo borze, banke in borzno posredniške hiše. V prvih šestih mesecih leta 2014 smo imeli več posameznih sestankov z vlagatelji in analitiki, konec februarja smo se v Zagrebu udeležili dogodka Investors' Day @ InterCapital, marca sodelovali na spletni konferenci v organizaciji Alte in v začetku maja sodelovali na skupni investitorski konferenci Ljubljanske in Zagrebške borze, ki je potekala v Zagrebu.

Skupščina družbe Petrol d.d., Ljubljana

Na 24. skupščini družbe Petrol d.d., Ljubljana, dne 24. aprila 2014, so bili sprejeti sledeči sklepi:

- Bilančni dobiček, ugotovljen na dan 31. decembra 2013 v višini 20.863.010,00 EUR, se uporabi za: bilančni dobiček v znesku 20.822.139,80 EUR se uporabi za izplačilo dividend v bruto vrednosti 10,10 EUR na delnico (lastne delnice niso udeležene), preostanek bilančnega dobička v znesku 40.870,20 EUR se razporedi v druge rezerve iz dobička. Za izplačilo dividend se uporabi čisti poslovni izid leta 2013 in druge rezerve iz dobička. Družba bo izplačala dividende 12. avgusta 2014 in sicer delničarjem, vpisanim pri KDD na dan 28. aprila 2014, na način določen s sklepom uprave.
- Skupščina podeljuje razrešnico upravi družbe za poslovno leto 2013.
- Skupščina podeljuje razrešnico nadzornemu svetu družbe za poslovno leto 2013.
- Za revizorja družbe za leto 2014 se imenuje ERNST & YOUNG Revizija, poslovno svetovanje, d.o.o., iz Ljubljane.

Uprava družbe Petrol d.d., Ljubljana

Nadzorni svet družbe Petrol d.d., Ljubljana, je na 7. seji dne, 8. maja 2014, soglasno imenoval mag. Roka Vodnika in Janeza Živka, obstoječa člana uprave družbe Petrol d.d., Ljubljana, za nov petletni mandat, ki začne teči 30. avgusta 2014.

Ostala pojasnila družbe Petrol d.d., Ljubljana

Prospekt družbe Petrol d.d., Ljubljana, pripravljen ob uvrstitvi delnic družbe Petrol d.d., Ljubljana v kotacijo na borzi, je objavljen na spletni strani družbe. Vse spremembe prospekta so objavljene v Strategiji družbe, Letnem poročilu družbe Petrol d.d., Ljubljana in javnih

objavah družbe Petrol d.d., Ljubljana, dostopnih na spletnih straneh družbe in spletnih straneh Ljubljanske borze, d.d. (SEOnet). Družba Petrol d.d., Ljubljana je konec marca 2014 objavila predstavitveni dokument ob uvrstitvi 6-mesečnih komercialnih zapisov družbe Petrol d.d., Ljubljana, z oznako PEK05, v trgovanje na organiziranem trgu.

Petrol d.d., Ljubljana je 16. junija 2014 uspešno izdal 5-letne evroobveznice v skupni vrednosti 265 milijonov EUR, katerih izhodiščna cena znaša 99,32 odstotka nominalnega zneska, s 3,25-odstotno letno nominalno obrestno mero in 3,4-odstotno donosnostjo do dospelja. Za izdajo obveznic smo se odločili po dodelitvi preliminarne bonitetne ocene »BBB« (dobijo jo finančno stabilne družbe, ki delujejo v poslovno negotovih okoljih), prejete s strani ameriške bonitetne hiše Standard & Poor's dne 5. junija 2014. To je prva mednarodna izdaja podjetniških obveznic v Sloveniji od leta 2009 in druga mednarodna izdaja podjetniških obveznic v državi nasploh. Prejemki od izdaje obveznic bodo uporabljeni za namene poslovanja skupine Petrol, vključujoč refinanciranje dolgov.

Dogodki po koncu obračunskega obdobja

Družba Petrol d.d., Ljubljana je po uspešni izdaji evroobveznic 4. julija 2014 prejela končno dolgoročno bonitetno oceno »BBB-« in kratkoročno »A-3« bonitetne hiša Standard & Poor's Ratings Services. S tem je omenjena bonitetna hiša potrdila preliminarno oceno, ki je bila izdana 5. junija 2014. Enako bonitetno oceno je dodelila tudi Petrolovim izdanim evroobveznicam. Skladno z nedavno spremenjeno oceno gibanja bonitetne ocene države Slovenije iz »stabilne« v »negativno« je temu ustrezno prilagojena tudi ocena gibanja bonitetne ocene družbe Petrol d.d., Ljubljana.

RAČUNOVODSKO POROČILO

Prikaz finančne uspešnosti skupine Petrol in družbe Petrol d.d., Ljubljana Izkaz poslovnega izida skupine Petrol in družbe Petrol d.d., Ljubljana

(v EUR)	Pojasnila	Skupina Petrol			Petrol d.d.		
		1-6 2014	1-6 2013	Indeks 14/13	1-6 2014	1-6 2013	Indeks 14/13
Prihodki od prodaje		1.883.806.299	1.896.597.971	99	1.553.215.844	1.560.812.629	100
Nabavna vrednost prodanega blaga		(1.726.081.684)	(1.739.254.356)	99	(1.438.421.417)	(1.443.821.593)	100
Kosmati poslovni izid		157.724.615	157.343.615	100	114.794.427	116.991.037	98
Stroški materiala	3	(13.773.526)	(15.312.982)	90	(5.819.795)	(5.090.809)	114
Stroški storitev	4	(55.345.202)	(54.058.729)	102	(52.812.547)	(52.621.311)	100
Stroški dela	5	(31.759.776)	(29.472.868)	108	(14.136.715)	(13.161.219)	107
Amortizacija	6	(21.777.797)	(20.222.608)	108	(14.707.563)	(13.428.606)	110
Drugi stroški	7	(1.613.115)	(1.676.865)	96	(770.030)	(1.006.302)	77
Stroški iz poslovanja		(124.269.416)	(120.744.052)	103	(88.246.650)	(85.308.247)	103
Drugi prihodki	2	3.707.966	2.343.343	158	2.614.113	1.619.252	161
Drugi odhodki		(277.084)	(89.150)	311	(153.158)	(19.429)	-
Poslovni izid iz poslovanja		36.886.081	38.853.756	95	29.008.732	33.282.613	87
Delež dobičkov iz naložb, vrednotenih po kapitalski metodi		4.836.141	5.219.339	93	-	-	-
Finančni prihodki iz dividend odvisnih, pridruženih in skupaj obvladovanih družb		-	-	-	668.621	1.693.121	39
Drugi finančni prihodki	8	15.268.151	22.825.654	67	12.457.248	22.950.146	54
Drugi finančni odhodki	8	(29.808.362)	(38.807.303)	77	(25.103.642)	(34.387.543)	73
Finančni izid		(14.540.211)	(15.981.649)	91	(12.646.394)	(11.437.397)	111
Poslovni izid pred davki		27.182.011	28.091.446	97	17.030.959	23.538.337	72
Obračunani davek		(1.925.860)	(2.272.256)	85	(1.207.771)	(1.699.985)	71
Odloženi davek		(1.323.788)	(1.429.950)	93	(881.940)	(1.424.139)	62
Davek		(3.249.648)	(3.702.206)	88	(2.089.711)	(3.124.124)	67
Čisti poslovni izid obdobja, ki pripada:		23.932.363	24.389.240	98	14.941.248	20.414.213	73
Čisti poslovni izid obdobja, ki pripada:							
lastnikom obvladujoče družbe		24.126.132	24.484.097	99	14.941.248	20.414.213	73
neobvladujočemu deležu		(193.769)	(94.857)	204	-	-	-
Osnovni in popravljeni dobiček na delnico	9	11,61	11,83	98	7,25	9,90	73

Računovodske usmeritve in pojasnila so sestavni del računovodskih izkazov in jih je treba brati v povezavi z njimi.

Izkaz vseobsegajočega donosa skupine Petrol in družbe Petrol d.d., Ljubljana

(v EUR)	Skupina Petrol		Petrol d.d.	
	1-6 2014	1-6 2013	1-6 2014	1-6 2013
Čisti poslovni izid obdobja	23.932.363	24.389.240	14.941.248	20.414.213
Pripis sprememb v kapitalu pridruženih družb	123.144	15.909	-	-
Učinkoviti del spremembe v pošteni vrednosti instrumenta za varovanje pred spremenljivostjo denarnih tokov	(154.932)	1.697.941	318.890	2.393.083
Sprememba odloženih davkov	30.084	(221.127)	(54.211)	(358.962)
Tečajne razlike	333.344	1.657.277	-	-
Drugi vseobsegajoči donos, ki bo v prihodnje pripoznan v izkazu poslovnega izida	331.640	3.150.000	264.679	2.034.121
Drugi vseobsegajoči donos	331.640	3.150.000	264.679	2.034.121
Celotni vseobsegajoči donos obdobja	24.264.003	27.539.240	15.205.927	22.448.334
Celotni vseobsegajoči donos, ki pripada:				
lastnikom obvladujoče družbe	24.471.224	27.628.106	15.205.927	22.448.334
neobvladujočemu deležu	(207.221)	(88.866)	-	-

Računovodske usmeritve in pojasnila so sestavni del računovodskih izkazov in jih je treba brati v povezavi z njimi.

Izkaz finančnega položaja skupine Petrol in družbe Petrol d.d., Ljubljana

(v EUR)	Pojasnila	Skupina Petrol			Petrol d.d.		
		30. junij 2014	31. december 2013	Indeks 14/13	30. junij 2014	31. december 2013	Indeks 14/13
SREDSTVA							
Nekratkoročna (dolgoročna) sredstva							
	10	176.613.701	176.258.529	100	141.716.990	141.120.875	100
Neopredmetena sredstva							
Opredmetena osnovna sredstva	11	616.021.532	618.597.466	100	323.574.247	327.985.005	99
Naložbene nepremičnine		11.735.024	12.349.949	95	11.528.693	12.157.881	95
Naložbe v odvisne družbe	12	-	-	-	292.952.154	293.746.174	100
Naložbe v skupaj obvladovane družbe	13	48.712.506	47.660.111	102	5.972.012	5.820.277	103
Naložbe v pridružene družbe	14	104.335.097	100.847.540	103	121.596.000	121.596.000	100
Za prodajo razpoložljiva finančna sredstva	15	1.666.159	1.666.159	100	1.536.212	1.536.212	100
Finančne terjatve		6.749.563	7.049.936	96	22.671.639	23.433.149	97
Poslovne terjatve		1.461.191	1.399.606	104	1.461.191	1.399.606	104
Odložene terjatve za davek		27.284.529	28.090.265	97	24.153.750	25.106.275	96
		994.579.302	993.919.561	100	947.162.887	953.901.454	99
Kratkoročna sredstva							
Zaloge	16	131.925.909	152.374.390	87	111.632.633	131.176.426	85
Finančne terjatve	17	50.701.542	15.745.516	322	48.692.644	14.234.319	342
Poslovne terjatve	18	336.842.061	376.545.501	89	278.230.817	289.939.480	96
Terjatve za davek od dohodka		294.289	117.679	250	0	0	-
Finančna sredstva po poštenu vrednosti preko poslovnega izid	19	1.597.443	1.588.030	101	1.597.443	1.588.030	101
Predujmi in druga sredstva	20	16.040.857	10.301.458	156	11.247.149	6.733.681	167
Denar in denarni ustrezniki		170.647.712	69.742.729	245	158.767.053	56.407.034	281
		708.049.813	626.415.303	113	610.167.739	500.078.970	122
Skupaj sredstva		1.702.629.115	1.620.334.864	105	1.557.330.625	1.453.980.424	107
KAPITAL IN OBVEZNOSTI							
Kapital, ki pripada lastnikom Skupine Petrol							
Vpoklicani kapital		52.240.977	52.240.977	100	52.240.977	52.240.977	100
Kapitalske rezerve		80.991.385	80.991.385	100	80.991.385	80.991.385	100
Zakonske rezerve		61.987.886	61.987.886	100	61.749.884	61.749.884	100
Rezerve za lastne delnice		2.604.670	2.604.670	100	2.604.670	2.604.670	100
Lastne delnice		(2.604.670)	(2.604.670)	100	(2.604.670)	(2.604.670)	100
Druge rezerve iz dobička		150.023.664	155.748.074	96	144.084.801	149.809.212	96
Rezerve za pošteno vrednost		-	-	-	104.820.040	104.820.040	100
Rezerve za varovanje pred tveganjem		(2.657.281)	(2.542.902)	104	(1.628.324)	(1.893.003)	86
Rezerve iz naslova prevrednotenja		201.804	89.128	226	0	0	-
Tečajne razlike		(8.047.140)	(8.393.935)	96	0	0	-
Zadržani poslovni izid		138.486.969	129.458.567	107	14.941.248	15.097.730	99
		473.228.264	469.579.180	101	457.200.011	462.816.224	99
Neobvladujoči delež		(2.100.317)	(1.911.003)	110	-	-	-
Skupaj kapital		471.127.947	467.668.177	101	457.200.011	462.816.224	99
Nekratkoročne obveznosti							
Rezervacije za zasluzke zaposlencev		4.758.247	4.757.559	100	2.572.256	2.572.256	100
Druge rezervacije		2.952.896	3.596.712	82	2.524.862	2.524.862	100
Dolgoročno odloženi prihodki		10.122.342	9.227.333	110	8.974.697	8.793.553	102
Finančne obveznosti	21	534.873.202	357.174.203	150	438.695.291	254.496.730	172
Poslovne obveznosti		12.084.683	14.638.547	83	12.084.683	14.638.547	83
Odložene obveznosti za davek		6.024.115	6.008.299	100	5.973.799	5.973.799	100
		570.815.485	395.402.653	144	470.825.588	288.999.747	163
Kratkoročne obveznosti							
Finančne obveznosti	21	237.588.860	243.167.684	98	288.821.046	280.385.392	103
Poslovne obveznosti	22	411.385.115	495.155.432	83	332.794.153	406.005.643	82
Obveznosti za davek od dohodka		1.033.833	5.010.189	21	700.367	5.072.648	14
Druge obveznosti	23	10.677.875	13.930.729	77	6.989.460	10.700.770	65
		660.685.683	757.264.034	87	629.305.027	702.164.453	90
Skupaj obveznosti		1.231.501.168	1.152.666.687	107	1.100.130.614	991.164.200	111
Skupaj kapital in obveznosti		1.702.629.115	1.620.334.864	105	1.557.330.625	1.453.980.424	107

Računovodske usmeritve in pojasnila so sestavni del računovodskih izkazov in jih je treba brati v povezavi z njimi.

Izkaz gibanja kapitala skupine Petrol

(v EUR)	Vpoklicani kapital	Kapitalske rezerve	Rezerve iz dobička				Rezerve za varovanje pred tveganjem	Rezerve iz prevrednotenja naložb	Tečajne razlike	Zadržani dobiček	Kapital, ki pripada lastnikom skupine Petrol	Neobvladujoči deleži	Skupaj
			Zakonske rezerve	Rezerve za lastne delnice	Lastne delnice	Druge rezerve iz dobička							
Stanje 1. januarja 2013	52.240.977	80.991.385	62.001.962	2.604.670	(2.604.670)	131.103.142	(5.854.616)	(6.093)	(6.954.981)	122.017.539	435.539.315	(1.877.984)	433.661.331
Izplačilo dividend za leto 2012						(3.372.642)				(17.243.338)	(20.615.980)		(20.615.980)
Pokrivanje izgube						(3.048.700)				3.048.700	0		0
Odprava zakonskih rezerv			(14.375)							14.375	0		0
Druge spremembe						(22.219)					(22.219)		(22.219)
Transakcije z lastniki	0	0	(14.375)	0	0	(6.443.561)	0	0	0	(14.180.263)	(20.638.199)	0	(20.638.199)
Čisti poslovni izid obdobja										24.484.097	24.484.097	(94.857)	24.389.240
Druge spremembe v vseobsegajočem donosu							1.453.602	14.716	1.675.691		3.144.009	5.991	1.388.648
Skupaj spremembe v vseobsegajočem donosu	0	0	0	0	0	0	1.453.602	14.716	1.675.691	24.484.097	27.628.106	(88.866)	27.539.240
Stanje 30. junij 2013	52.240.977	80.991.385	61.987.587	2.604.670	(2.604.670)	124.659.581	(4.401.014)	8.623	(5.279.290)	132.321.373	442.529.222	(1.966.850)	440.562.372
Stanje 1. januarja 2014	52.240.977	80.991.385	61.987.886	2.604.670	(2.604.670)	155.748.074	(2.542.902)	89.128	(8.393.935)	129.458.567	469.579.180	(1.911.003)	467.668.177
Izplačilo dividend za leto 2013						(5.724.410)				(15.097.730)	(20.822.140)		(20.822.140)
Zmanjšanje neobvladujočega deleža											0	17.907	17.907
Transakcije z lastniki	0	0	0	0	0	(5.724.410)	0	0	0	(15.097.730)	(20.822.140)	17.907	(20.804.233)
Čisti poslovni izid obdobja										24.126.132	24.126.132	(193.770)	23.932.362
Druge spremembe v vseobsegajočem donosu							(114.379)	112.676	346.795		345.092	(13.451)	331.641
Skupaj spremembe v vseobsegajočem donosu	0	0	0	0	0	0	(114.379)	112.676	346.795	24.126.132	24.471.224	(207.221)	24.264.003
Stanje 30. junij 2014	52.240.977	80.991.385	61.987.886	2.604.670	(2.604.670)	150.023.664	(2.657.281)	201.804	(8.047.140)	138.486.969	473.228.264	(2.100.317)	471.127.947

Računovodske usmeritve in pojasnila so sestavni del računovodskih izkazov in jih je treba brati v povezavi z njimi

Izkaz gibanja kapitala družbe Petrol d.d., Ljubljana

(v EUR)	Vpoklicani kapital	Kapitalske rezerve	Rezerve iz dobička				Rezerve za pošteno vrednost	Rezerve za varovanje pred tveganjem	Zadržani dobiček	Skupaj
			Zakonske rezerve	Rezerve za lastne delnice	Lastne delnice	Druge rezerve iz dobička				
Stanje 1. januarja 2013	52.240.977	80.991.385	61.749.884	2.604.670	(2.604.670)	125.145.815	73.629.197	(4.710.774)	17.243.338	406.289.822
Pripojitve družb						(3.048.700)				(3.048.700)
Izplačilo dividend za leto 2012						(3.372.642)			(17.243.338)	(20.615.980)
Transakcije z lastniki	0	0	0	0	0	(6.421.342)	0	0	(17.243.338)	(23.664.680)
Čisti poslovni izid obdobja									20.414.213	20.414.213
Druge spremembe v vseobsegajočem donosu								2.034.121		2.034.121
Skupaj spremembe v vseobsegajočem donosu	0	0	0	0	0	0	0	2.034.121	20.414.213	22.448.334
Stanje 30. junij 2013	52.240.977	80.991.385	61.749.884	2.604.670	(2.604.670)	118.724.474	73.629.197	(2.676.653)	20.414.213	405.073.477
Stanje 1. januar 2014	52.240.977	80.991.385	61.749.884	2.604.670	(2.604.670)	149.809.212	104.820.040	(1.893.003)	15.097.730	462.816.224
Izplačilo dividend za leto 2013						(5.724.410)			(15.097.730)	(20.822.140)
Transakcije z lastniki	0	0	0	0	0	(5.724.410)	0	0	(15.097.730)	(20.822.140)
Čisti poslovni izid obdobja									14.941.248	14.941.248
Druge spremembe v vseobsegajočem donosu								264.679		264.679
Skupaj spremembe v vseobsegajočem donosu	0	0	0	0	0	0	0	264.679	14.941.248	15.205.927
Stanje 30. junij 2014	52.240.977	80.991.385	61.749.884	2.604.670	(2.604.670)	144.084.801	104.820.040	(1.628.324)	14.941.248	457.200.011

Računovodske usmeritve in pojasnila so sestavni del računovodskih izkazov in jih je treba brati v povezavi z njimi.

Izkaz denarnega toka skupine Petrol in družbe Petrol d.d., Ljubljana

(v EUR)	Skupina Petrol		Petrol d.d.	
	30. junij 2014	30. junij 2013	30. junij 2014	30. junij 2013
Denarni tokovi pri poslovanju				
Čisti poslovni izid	23.932.363	24.389.240	14.941.248	20.414.213
Prilagoditve za:				
Davki	3.249.648	3.702.206	2.089.711	3.124.124
Amortizacija opredmetenih osnovnih sredstev	19.321.127	18.004.421	12.630.744	11.575.539
Amortizacija neopredmetenih sredstev	2.456.670	2.218.187	2.076.818	1.853.067
(Dobiček)/izguba pri prodaji opredmetenih osnovnih sredstev	(931.514)	(144.115)	(313.243)	(27.146)
Prihodki od sredstev v upravljanju	(32.700)	(32.700)	(32.700)	(32.700)
Neto (zmanjšanje)/oblikovanje drugih rezervacij in dolgoročnih odloženih prihodkov	251.264	(572.995)	181.144	(601.396)
Neto primanjkljaji blaga	880.315	(1.196.903)	615.573	(887.423)
Neto (zmanjšanje)/oblikovanje popravka vrednosti terjatev	2.968.340	2.820.985	1.810.403	1.945.498
Neto finančni (prihodki)/odhodki	13.429.417	12.919.680	11.945.525	11.509.661
Delež v dobičku skupaj obvladovanih družb	(927.030)	(1.811.282)	0	0
Delež v dobičku pridruženih družb	(3.909.111)	(3.408.057)	0	0
Finančni prihodki iz naslova prejetih dividend od odvisnih družb	0	0	(123.923)	(1.259.781)
Finančni prihodki iz naslova prejetih dividend od skupaj obvladovanih družb	0	0	0	(43.355)
Finančni prihodki iz naslova prejetih dividend od pridr. družb	0	0	(544.698)	(389.985)
Denarni tok iz poslovanja pred spremembo obratnega kapitala	60.688.789	56.888.667	45.276.602	47.180.316
Neto (zmanjšanje)/oblikovanje drugih obveznosti	(3.680.026)	3.271.734	(3.711.310)	3.588.455
Neto zmanjšanje/(oblikovanje) drugih sredstev	(3.823.004)	(2.284.351)	(4.501.128)	(2.214.259)
Spremembo zalog	19.641.981	24.255.059	18.928.220	19.928.541
Sprememba poslovnih in drugih terjatev	37.024.823	(48.416.668)	10.375.703	(25.628.178)
Sprememba poslovnih in drugih obveznosti	(101.842.166)	38.018.610	(93.279.315)	23.934.854
Denar, ustvarjen pri poslovanju	8.010.396	71.733.051	(26.911.228)	66.789.729
Izdatki za obresti	(13.439.758)	(15.381.456)	(10.586.842)	(13.152.376)
Prejemki/(izdatki) za davke	(6.018.557)	5.534.216	(5.545.331)	5.960.931
Čista denarna sredstva iz poslovanja	(11.447.919)	61.885.811	(43.043.401)	59.598.284
Denarni tokovi iz naložbenja				
Izdatki pri naložbah v odvisne družbe	0	(1.850.000)	0	(824.727)
Prejemki pri naložbah v odvisne družbe	0	11.209	794.020	27.000
Izdatki pri naložbah v skupaj obvladovane družbe	(2.151.735)	(2.312.489)	(151.735)	(2.312.489)
Prejemki pri neopredmetenih sredstvih	6.833	15.981	0	0
Izdatki pri neopredmetenih sredstvih	(2.803.664)	(1.419.139)	(2.672.933)	(1.349.848)
Prejemki pri opredmetenih osnovnih sredstvih	2.671.228	4.732.388	684.432	774.986
Izdatki pri opredmetenih osnovnih sredstvih	(26.053.870)	(24.239.117)	(13.019.189)	(8.313.757)
Prejemki pri prodajo razpoložljivih finančnih sredstvih	0	8.297	0	8.297
Prejemki pri finančnih sredstvih v posesti za trgovanje	0	2.845.339	0	2.845.339
Prejemki pri danih posojilih	8.358.669	4.644.983	9.014.009	33.970.191
Izdatki pri danih posojilih	(40.777.426)	(16.766.992)	(42.410.757)	(35.175.897)
Prejete obresti	2.532.923	3.635.105	2.030.634	2.755.240
Prejete dividende od odvisnih družb	0	0	123.923	1.259.781
Prejete dividende od skupaj obvladovanih družb	0	43.355	0	43.355
Prejete dividende od pridruženih družb	544.698	389.985	544.698	389.985
Prejete dividende od drugih	0	41.359	0	41.359
Čista denarna sredstva iz naložbenja	(57.672.344)	(30.219.736)	(45.062.898)	(5.861.185)
Denarni tokovi iz financiranja				
Izdatki/prejemki pri izdaji obveznic	261.194.509	(9.375)	261.194.509	(9.375)
Prejemki pri prejetih posojilih	531.879.089	401.297.973	696.943.625	390.075.709
Izdatki pri prejetih posojilih	(623.005.375)	(430.786.006)	(767.628.362)	(441.767.757)
Prejete/(izplačane) dividende delničarjem	(43.455)	(51.805)	(43.455)	(51.805)
Čista denarna sredstva iz financiranja	170.024.768	(29.549.213)	190.466.317	(51.753.228)
Povečanje/(zmanjšanje) denarja in denarnih ekvivalentov	100.904.506	2.116.862	102.360.018	1.983.871
Gibanje denarja in denarnih ekvivalentov				
Na začetku leta	69.742.729	37.625.459	56.407.034	28.813.254
Prevedbene razlike	477	106.447	0	0
Povečanje/(zmanjšanje)	100.904.506	2.116.862	102.360.018	1.983.871
Na koncu obdobja	170.647.712	39.848.768	158.767.053	30.797.125

Računovodske usmeritve in pojasnila so sestavni del računovodskih izkazov in jih je treba brati v povezavi z njimi.

Pojasnila k računovodskim izkazom

Poročajoča družba

Petrol d.d., Ljubljana (v nadaljevanju "Družba") je podjetje s sedežem v Sloveniji. Naslov registriranega sedeža je Petrol d.d., Ljubljana, Dunajska cesta 50, 1527 Ljubljana. V nadaljevanju so predstavljeni nerevidirani uskupinjeni računovodski izkazi skupine za obdobje, ki se je končalo dne 30. junija 2014 in ločeni računovodski izkazi družbe Petrol d.d., Ljubljana za obdobje, ki se je končalo dne 30. junija 2014. Uskupinjeni računovodski izkazi vključujejo družbo in njene odvisne družbe, deleže Skupine v pridruženih družbah ter deleže v skupaj obvladovanih družbah (skupaj v nadaljevanju "Skupina"). Podrobnejši pregled sestave Skupine je prikazan v poglavju *Organizacijska shema skupine Petrol*.

Podlaga za sestavo

a. Izjava o skladnosti

Računovodski izkazi družbe Petrol d.d., Ljubljana in uskupinjeni računovodski izkazi skupine Petrol so sestavljeni v skladu z Mednarodnimi standardi računovodskega poročanja (MSRP) kot jih je sprejela Evropska unija.

Uprava družbe je računovodske izkaze Družbe in uskupinjene računovodske izkaze Skupine sprejela dne 18.8.2014.

Pri pripravi računovodskih izkazov so bile upoštevane enake računovodske usmeritve kot pri pripravi računovodskih izkazov za leto 2013. Za medletno poročanje je upoštevan standard MRS 34 – Medletno računovodsko poročanje.

b. Podlaga za merjenje

Skupinski računovodski izkazi in računovodski izkazi Družbe so pripravljene na osnovi izvirnih vrednosti, razen naslednjih sredstev in obveznosti, ki so prikazani po pošteni vrednosti:

- izpeljani finančni instrumenti,
- finančna sredstva po pošteni vrednosti preko poslovnega izida,
- za prodajo razpoložljiva finančna sredstva,
- naložbe v pridružene in skupaj obvladovane družbe (velja za Družbo).

c. Funkcionalna in predstavitvena valuta

Računovodski izkazi v tem poročilu so predstavljeni v evrih (EUR) brez centov, evro pa je tudi funkcionalna valuta družbe. Zaradi zaokroževanja vrednostnih podatkov lahko prihaja do nepomembnih odstopanj v seštevkih v preglednicah.

d. Uporaba ocen in presoje

Priprava računovodskih izkazov zahteva, da poslovodstvo oblikuje ocene, presoje in predpostavke, ki vplivajo na izkazane zneske sredstev in obveznosti ter razkritje pogojnih sredstev in obveznosti na dan priprave računovodskih izkazov, ter na izkazane zneske prihodkov in odhodkov v poročevalnem obdobju.

Ocene in predpostavke so prisotne pri naslednjih presojah:

- oceni dobe koristnosti amortizirljivih sredstev,
- preizkusu oslabilve sredstev,
- oceni poštene vrednosti naložb v pridružene in skupaj obvladovane družbe (velja le za Družbo),
- oceni poštene vrednosti za prodajo razpoložljivih finančnih sredstev,
- oceni poštene vrednosti finančnih sredstev, merjenih po pošteni vrednosti prek poslovnega izida,
- oceni poštene vrednosti izpeljanih finančnih instrumentov,
- oceni čiste iztržljive vrednosti zalog,
- oceni udenarljive vrednosti terjatev,
- oceni potrebnih rezervacij itd.

Ker so ocene podvržene subjektivni presoji in določeni stopnji negotovosti, se poznejši dejanski rezultati lahko razlikujejo od ocen. Oblikovanje ocen in s tem povezane predpostavke in negotovosti so razkriti v pojasnilih k posameznim naštetim postavkam.

Ocene se redno preverjajo. Spremembe računovodskih ocen se pripoznajo v obdobju v katerem so bile ocene spremenjene, če sprememba vpliva samo na to obdobje, ali v obdobju spremembe in v prihodnjih obdobjih, če sprememba vpliva na prihodnja obdobja.

Razkritja k posameznim postavkam v računovodskih izkazih

1. Poročanje po odsekih

Ker računovodsko poročilo zajema tako računovodske izkaze in pripadajoča pojasnila Skupine, kakor tudi Družbe, so v razkritju predstavljeni le poslovni odseki Skupine.

Poslovni odsek je sestavni del Skupine, ki opravlja poslovne dejavnosti, iz naslova katerih dobiva prihodke in s katerimi ima stroške, ki se nanašajo na transakcije z drugimi sestavnimi deli iste Skupine. Rezultate poslovnih odsekov redno pregledujejo vodstveni delavci Skupine, da lahko na njihovi podlagi sprejemajo odločitve o virih, ki jih je treba razporediti v določeni odsek, in ocenjujejo uspešnost poslovanja Skupine.

Vodstveni delavci Skupine spremljajo podatke na dveh nivojih: na tako imenovanem mikro nivoju, na katerem se gleda posamezno enoto in na makro nivoju, na katerem se spremljajo podatki samo po določenih ključnih podatkih, s katerimi se lahko primerjamo tudi s podobnimi družbami v Evropi. Zaradi nepreglednosti mase podatkov in občutljivosti le-teh na mikro nivoju, Skupina v letnem poročilu razkriva podatke samo na makro nivoju.

Tako pri pripravljanju in predstavljanju računovodskih izkazov Skupina upošteva naslednja odseka:

- naftno - trgovska dejavnost,
- energetska dejavnost.

Naftno – trgovska dejavnost zajema:

- prodajo proizvodov iz nafte,
- prodajo trgovskega blaga.

Prodaja trgovskega blaga vključuje prodajo avtomateriala, prehrabnega blaga, galanterije, tobačnih izdelkov, loterije, kuponov in kartic, surovin in proizvodov kemične industrije.

Energetska dejavnost zajema:

- področje plina in toplote,
- proizvodnjo, prodajo in distribucijo električne energije,
- področje okoljskih in energetskih rešitev.

Poslovni odseki Skupine za obdobje od 01. 01. 2013 do 30. 06. 2013:

(v EUR)	Naftno - trgovska dejavnost	Plinska, okoljska ter ostala energetska dejavnost	Skupaj
Prihodki od prodaje	1.850.541.972	215.001.318	2.065.543.291
Prihodki iz odnosov z odvisnimi družbami	(138.890.980)	(30.054.341)	(168.945.321)
Prihodki od prodaje	1.711.650.992	184.946.978	1.896.597.971
Čisti poslovni izid obdobja	16.980.694	7.408.546	24.389.240
Prihodki od obresti *	2.462.112	1.115.689	3.577.801
Odhodki od obresti *	(10.017.983)	(4.539.581)	(14.557.564)
Amortizacija opredmetenih osnovnih sredstev, neopredmetenih osnovnih sredstev in naložbenih nepremičnin	(15.967.688)	(4.254.920)	(20.222.608)
Delež dobičkov iz naložb, vrednotenih po kapitalski metodi	(111.351)	5.330.690	5.219.339
Vsa sredstva	1.254.659.711	348.083.073	1.602.742.784
Naložbe, vrednotene po kapitalski metodi	3.299.038	144.554.836	147.853.874
Opredmetena osnovna sredstva, neopredmetena sredstva in naložbene nepremičnine	649.137.619	151.092.405	800.230.024
Ostala sredstva	602.223.054	52.435.832	654.658.886

* Prihodki in odhodki od obresti so ocenjeni glede na delež naložb in sredstev odseka v skupnih naložbah in sredstvih.

Poslovni odseki Skupine za obdobje od 01. 01. 2014 do 30. 06. 2014:

(v EUR)	Naftno - trgovska dejavnost	Plinska, okoljska ter ostala energetska dejavnost	Skupaj
Prihodki od prodaje	1.835.795.330	279.128.160	2.114.923.490
Prihodki iz odnosov z odvisnimi družbami	(190.448.578)	(40.668.613)	(231.117.191)
Prihodki od prodaje	1.645.346.752	238.459.547	1.883.806.299
Čisti poslovni izid obdobja	19.437.274	4.495.089	23.932.363
Prihodki od obresti *	1.627.489	815.962	2.443.451
Odhodki od obresti *	(9.578.873)	(4.802.487)	(14.381.360)
Amortizacija opredmetenih osnovnih sredstev, neopredmetenih osnovnih sredstev in naložbenih nepremičnin	(16.402.513)	(5.375.284)	(21.777.797)
Delež dobičkov iz naložb, vrednotenih po kapitalski metodi	(137.846)	4.973.987	4.836.141
Vsa sredstva	1.313.614.700	389.014.415	1.702.629.115
Naložbe, vrednotene po kapitalski metodi	3.070.912	149.976.691	153.047.603
Opredmetena osnovna sredstva, neopredmetena sredstva in naložbene nepremičnine	634.628.435	169.741.822	804.370.257
Ostala sredstva	675.915.353	69.295.902	745.211.255

* Prihodki in odhodki od obresti so ocenjeni glede na delež naložb in sredstev odseka v skupnih naložbah in sredstvih.

2. Drugi prihodki

(v EUR)	Skupina Petrol		Petrol d.d.	
	1-6 2014	1-6 2013	1-6 2014	1-6 2013
Odprava vračunanih odhodkov za tožbe	1.019.977	0	1.018.665	0
Dobiček pri prodaji osnovnih sredstev	947.302	164.039	325.488	33.493
Poraba ekoloških rezervacij	755.215	817.939	755.215	817.939
Prejete odškodnine od zavarovalnic	186.289	119.596	39.478	42.714
Prejete odškodnine, tožbe, pogodbene kazni	137.718	32.997	121.166	32.997
Prejeti kasaskonti, rabati	134.873	174.955	61.211	50.177
Poplačilo sodnih stroškov	60.062	131.044	49.055	119.925
Odprava vračunanih stroškov, odhodkov	27.996	153.848	24.464	153.848
Drugi prihodki	438.534	748.925	219.371	368.159
Skupaj drugi prihodki	3.707.966	2.343.343	2.614.113	1.619.252

3. Stroški materiala

(v EUR)	Skupina Petrol		Petrol d.d.	
	1-6 2014	1-6 2013	1-6 2014	1-6 2013
Stroški energije	9.855.527	11.869.787	3.119.572	3.302.857
Stroški potrošnega materiala	3.465.305	2.891.574	2.513.907	1.558.729
Odpis drobnega inventarja	126.987	154.501	10.110	10.986
Drugi stroški materiala	325.707	397.120	176.206	218.238
Skupaj stroški materiala	13.773.526	15.312.982	5.819.795	5.090.809

4. Stroški storitev

(v EUR)	Skupina Petrol		Petrol d.d.	
	1-6 2014	1-6 2013	1-6 2014	1-6 2013
Stroški upravljavcev bencinskih servisov	14.208.808	14.021.680	14.301.738	13.978.312
Stroški transportnih storitev	12.830.858	12.431.822	11.528.203	11.075.555
Stroški storitev vzdrževanja osnovnih sredstev	5.374.683	5.692.859	5.348.622	5.346.536
Stroški plačilnega prometa in bančnih storitev	3.872.850	3.903.769	2.922.932	3.073.107
Najemnine	3.682.388	2.523.226	1.506.862	2.094.360
Stroški intelektualnih storitev	2.804.731	2.871.370	1.630.594	1.694.400
Prispevki za poslovanje ob avtocestah	2.468.908	2.406.956	1.871.358	1.869.487
Stroški sejmov, reklame in reprezentance	1.928.087	1.808.106	1.493.284	1.305.267
Stroški zavarovalnih premij	1.866.690	1.854.586	1.422.152	1.380.989
Stroški podizvajalcev	1.672.386	1.678.723	3.732	0
Stroški varovanja - požarno, fizično, tehnično	848.475	788.368	651.853	658.834
Stroški storitev varstva okolja	711.855	907.384	463.256	717.904
Koncesijske dajatve	491.746	500.744	303.694	295.875
Nadomestila za uporabo stavbnega zemljišča	435.050	633.697	368.640	564.424
Povračila stroškov zaposlenim v zvezi z delom	420.996	377.564	155.731	146.809
Članarine	226.469	327.966	100.127	136.796
Upravljanje nepremičnin	159.610	217.566	7.489.336	7.128.364
Drugi stroški storitev	1.340.612	1.112.343	1.250.433	1.154.292
Skupaj stroški storitev	55.345.202	54.058.729	52.812.547	52.621.311

5. Stroški dela

(v EUR)	Skupina Petrol		Petrol d.d.	
	1-6 2014	1-6 2013	1-6 2014	1-6 2013
Plače	23.004.755	21.167.638	10.454.473	9.639.835
Stroški pokojninskih zavarovanj	1.901.353	1.920.716	989.962	987.055
Stroški drugih zavarovanj	2.295.131	2.176.254	825.193	808.663
Povračilo prevoza na delo	1.197.532	1.173.048	364.276	350.441
Povračilo prehrane med delom	880.073	790.366	330.539	312.049
Regres za letni dopust	815.080	838.871	332.234	340.838
Dodatno pokojninsko zavarovanje	488.225	453.652	297.258	281.979
Druga povračila in nadomestila	1.177.627	952.323	542.780	440.360
Skupaj stroški dela	31.759.776	29.472.868	14.136.715	13.161.219

6. Amortizacija

(v EUR)	Skupina Petrol		Petrol d.d.	
	1-6 2014	1-6 2013	1-6 2014	1-6 2013
Amortizacija neopredmetenih sredstev	2.456.670	2.218.187	2.076.818	1.853.067
Amortizacija opredmetenih osnovnih sredstev	18.945.025	17.625.146	12.240.380	11.182.001
Amortizacija naložbenih nepremičnin	376.102	379.275	390.365	393.538
Skupaj amortizacija	21.777.797	20.222.608	14.707.563	13.428.606

7. Drugi stroški

(v EUR)	Skupina Petrol		Petrol d.d.	
	1-6 2014	1-6 2013	1-6 2014	1-6 2013
Sponzoriranja in donacije	682.718	936.850	530.345	709.502
Dajatve za varstvo okolja in dajatve, neodvisne od poslovanja	580.766	429.093	85.156	127.296
Izguba pri prodaji/izločitvi opredmetenih osnovnih sredstev	15.789	19.924	12.244	6.346
Drugi stroški	333.842	290.998	142.285	163.158
Skupaj drugi stroški	1.613.115	1.676.865	770.030	1.006.302

8. Drugi finančni prihodki in odhodki

(v EUR)	Skupina Petrol		Petrol d.d.	
	1-6 2014	1-6 2013	1-6 2014	1-6 2013
Tečajne razlike	6.734.001	8.628.772	5.009.337	9.901.619
Dobiček izpeljanih finančnih instrumentov	5.146.592	9.615.843	5.041.081	9.615.843
Prihodki za obresti	2.443.451	3.577.801	2.355.631	2.855.623
Odprava in izterjani popravki terjatev	752.570	459.279	5.654	152.464
Drugi finančni prihodki	191.537	543.959	45.545	424.597
Skupaj drugi finančni prihodki	15.268.151	22.825.654	12.457.248	22.950.146
Tečajne razlike	(6.342.492)	(10.718.292)	(5.295.406)	(9.732.391)
Izguba izpeljanih finančnih instrumentov	(4.681.719)	(9.677.700)	(4.431.239)	(9.430.568)
Odhodki za obresti	(14.381.360)	(14.557.564)	(12.945.200)	(12.606.431)
Popravek vrednosti poslovnih terjatev	(3.720.910)	(3.280.264)	(1.816.056)	(1.956.837)
Drugi finančni odhodki	(681.881)	(573.483)	(615.741)	(661.315)
Skupaj drugi finančni odhodki	(29.808.362)	(38.807.303)	(25.103.642)	(34.387.542)
Finančni izid	(14.540.211)	(15.981.649)	(12.646.394)	(11.437.397)

9. Čisti dobiček na delnico

(v EUR)	Skupina Petrol		Petrol d.d.	
	30. junij 2014	30. junij 2013	30. junij 2014	30. junij 2013
Čisti poslovni izid obdobja (v EUR)	23.932.363	24.389.240	14.941.248	20.414.213
Število izdanih delnic	2.086.301	2.086.301	2.086.301	2.086.301
Število lastnih delnic na začetku obdobja	24.703	24.703	24.703	24.703
Število lastnih delnic na koncu obdobja	24.703	24.703	24.703	24.703
Tehtano povprečno število izdanih navadnih delnic	2.061.598	2.061.598	2.061.598	2.061.598
Popravljen povprečno število navadnih delnic	2.061.598	2.061.598	2.061.598	2.061.598
Osnovni in popravljeni dobiček na delnico (EUR/delnico)	11,61	11,83	7,25	9,90

Osnovni dobiček na delnico je izračunan tako, da se čisti dobiček lastnikov deli s tehtanim povprečnim številom navadnih delnic, pri čemer se izključijo navadne delnice, ki jih ima v lasti Družba. Skupina in Družba nimata potencialnih popravljalnih navadnih delnic, zato sta osnovni in popravljeni dobiček na delnico enaka.

10. Neopredmetena sredstva

Neopredmetena sredstva skupine Petrol

(v EUR)	Pravica do uporabe		Dobro ime	Investicije v teku	Skupaj
	Programska oprema	koncesijske infrastrukture			
Nabavna vrednost					
Stanje 1. januarja 2013	8.996.859	83.128.631	111.583.568	3.409.531	207.118.590
Nove pridobitve	0	0	0	1.419.139	1.419.139
Odtujitve	(12.668)	(7.519)	0	0	(20.187)
Prenos iz investicij v teku	782.914	78.499	0	(861.413)	0
Tečajne razlike	1.915	51.410	(2.658)	559	51.226
Stanje 30. junij 2013	9.769.020	83.251.021	111.580.910	3.967.816	208.568.768
Nabrani popravek vrednosti					
Stanje 1. januarja 2013	(5.475.687)	(20.950.013)	0	0	(26.425.701)
Amortizacija	(555.852)	(1.662.335)	0	0	(2.218.187)
Odtujitve	4.206	0	0	0	4.206
Tečajne razlike	(1.310)	(13.071)	0	0	(14.381)
Stanje 30. junij 2013	(6.028.643)	(22.625.419)	0	0	(28.654.063)
Neodpisana knjigovodska vrednost 1. januarja 2013	3.521.172	62.178.618	111.583.568	3.409.531	180.692.889
Neodpisana knjigovodska vrednost 30. junij 2013	3.740.377	60.625.602	111.580.910	3.967.816	179.914.705

(v EUR)	Pravica do uporabe		Dobro ime	Investicije v teku	Skupaj
	Programska oprema	koncesijske infrastrukture			
Nabavna vrednost					
Stanje 1. januarja 2014	10.919.441	87.829.133	106.768.742	1.730.918	207.248.235
Nove pridobitve	0	0	0	2.803.664	2.803.664
Odtujitve	(3.936)	(15.755)	0	0	(19.691)
Prenos iz investicij v teku	1.245.482	296.274	0	(1.541.756)	0
Tečajne razlike	207	26.177	(1.978)	(852)	23.554
Stanje 30. junij 2014	12.161.194	88.135.829	106.766.764	2.991.974	210.055.762
Nabrani popravek vrednosti					
Stanje 1. januarja 2014	(6.588.623)	(24.401.082)	0	0	(30.989.706)
Amortizacija	(692.888)	(1.763.782)	0	0	(2.456.670)
Odtujitve	112	12.746	0	0	12.858
Tečajne razlike	(853)	(7.690)	0	0	(8.543)
Stanje 30. junij 2014	(7.282.252)	(26.159.808)	0	0	(33.442.062)
Neodpisana knjigovodska vrednost 1. januarja 2014	4.330.818	63.428.051	106.768.742	1.730.918	176.258.529
Neodpisana knjigovodska vrednost 30. junij 2014	4.878.942	61.976.021	106.766.764	2.991.974	176.613.701

Neopredmetena sredstva družbe Petrol d.d., Ljubljana

(v EUR)	Pravica do uporabe		Dobro ime	Investicije v teku	Skupaj
	Programska oprema	koncesijske infrastrukture			
Nabavna vrednost					
Stanje 1. januarja 2013	8.535.540	65.535.730	0	3.328.512	77.399.782
Nove pridobitve zaradi pripojitve družbe	85.055	0	31.813.862	0	31.898.917
Nove pridobitve	0	0	0	1.356.371	1.356.371
Odtujitve	(3.264)	0	0	0	(3.264)
Prenos iz investicij v teku	734.413	66.698	0	(801.111)	0
Stanje 30. junij 2013	9.351.744	65.602.428	31.813.862	3.883.772	110.651.806
Nabrani popravek vrednosti					
Stanje 1. januarja 2013	(5.174.594)	(17.019.131)	0	0	(22.193.725)
Nove pridobitve zaradi pripojitve družbe	(65.448)	0	0	0	(65.448)
Amortizacija	(533.031)	(1.320.036)	0	0	(1.853.067)
Odtujitve	3.259	0	0	0	3.259
Stanje 30. junij 2013	(5.769.814)	(18.339.167)	0	0	(24.108.981)
Neodpisana knjigovodska vrednost 1. januarja 2013	3.360.946	48.516.599	0	3.328.512	55.206.057
Neodpisana knjigovodska vrednost 30. junij 2013	3.581.930	47.263.261	31.813.862	3.883.772	86.542.825
(v EUR)	Pravica do uporabe		Dobro ime	Investicije v teku	Skupaj
	Programska oprema	koncesijske infrastrukture			
Nabavna vrednost					
Stanje 1. januarja 2014	10.469.968	69.829.890	85.266.022	1.648.870	167.214.750
Nove pridobitve	0	0	0	2.672.933	2.672.933
Prenos iz investicij v teku	1.145.663	267.513	0	(1.413.176)	0
Stanje 30. junij 2014	11.615.631	70.097.403	85.266.022	2.908.627	169.887.684
Nabrani popravek vrednosti					
Stanje 1. januarja 2014	(6.309.454)	(19.784.421)	0	0	(26.093.875)
Amortizacija	(662.488)	(1.414.331)	0	0	(2.076.819)
Stanje 30. junij 2014	(6.971.942)	(21.198.752)	0	0	(28.170.694)
Neodpisana knjigovodska vrednost 1. januarja 2014	4.160.514	50.045.469	85.266.022	1.648.870	141.120.875
Neodpisana knjigovodska vrednost 30. junij 2014	4.643.689	48.898.651	85.266.022	2.908.627	141.716.990

11. Opredmetena osnovna sredstva

Opredmetena osnovna sredstva skupine Petrol

(v EUR)	Zemljišča	Gradbeni objekti	Stroji	Oprema	Investicije v teku	Skupaj
Nabavna vrednost						
Stanje 1. januarja 2013	210.117.344	571.317.104	36.477.246	161.605.380	32.568.502	1.012.085.576
Nove pridobitve	0	0	0	0	14.013.223	14.013.223
Odtujitve	(660.888)	(4.172.894)	(66.651)	(3.556.652)	(19.871)	(8.476.956)
Odtujitve zaradi prodaje družbe	0	0	0	(87.995)	0	(87.995)
Prenos iz investicij v teku	771.234	4.593.527	426.861	5.875.855	(11.667.477)	0
Prenos na naložbene nepremičnine	0	(5.825)	0	0	0	(5.825)
Tečajne razlike	893.359	1.439.425	50.599	349.438	93.090	2.825.911
Stanje 30. junij 2013	211.121.049	573.171.337	36.888.055	164.186.026	34.987.467	1.020.353.934
Nabrani popravek vrednosti						
Stanje 1. januarja 2013	0	(275.628.306)	(13.029.048)	(109.589.878)	0	(398.247.231)
Amortizacija	0	(11.310.141)	(953.239)	(5.361.766)	0	(17.625.146)
Odtujitve	0	255.068	70.652	3.562.962	0	3.888.682
Odtujitve zaradi prodaje družbe	0	0	0	69.611	0	69.611
Tečajne razlike	0	(363.072)	(207)	(201.660)	0	(564.939)
Stanje 30. junij 2013	0	(287.046.451)	(13.911.842)	(111.520.731)	0	(412.479.023)
Neodpisana knjigovodska vrednost 1. januarja 2013	210.117.344	295.688.798	23.448.198	52.015.502	32.568.502	613.838.344
Neodpisana knjigovodska vrednost 30. junij 2013	211.121.049	286.124.886	22.976.213	52.665.295	34.987.467	607.874.910

(v EUR)	Zemljišča	Gradbeni objekti	Stroji	Oprema	Investicije v teku	Skupaj
Nabavna vrednost						
Stanje 1. januarja 2014	217.218.606	592.479.016	38.000.898	170.163.186	21.041.934	1.038.903.640
Nove pridobitve	0	0	0	0	17.181.699	17.181.699
Odtujitve	(68.441)	(1.775.299)	(453.721)	(1.590.376)	(11.293)	(3.899.130)
Prenos iz investicij v teku	2.875.693	5.329.595	126.299	6.576.464	(14.908.051)	0
Prenos na naložbene nepremičnine	0	(194.690)	0	0	0	(194.690)
Prenos iz naložbenih nepremičnin	0	867.655	0	0	0	867.655
Tečajne razlike	355.385	501.652	(107.286)	155.752	1.797	907.300
Stanje 30. junij 2014	220.381.243	597.207.929	37.566.190	175.305.026	23.306.086	1.053.766.474
Nabrani popravek vrednosti						
Stanje 1. januarja 2014	0	(297.557.093)	(14.885.820)	(107.863.261)	0	(420.306.173)
Amortizacija	0	(11.568.427)	(935.739)	(6.440.859)	0	(18.945.025)
Odtujitve	0	690.663	417.600	1.050.545	0	2.158.808
Prenos iz naložbenih nepremičnin	0	(434.142)	0	0	0	(434.142)
Tečajne razlike	0	(126.053)	4.623	(96.979)	0	(218.409)
Stanje 30. junij 2014	0	(308.995.052)	(15.399.336)	(113.350.554)	0	(437.744.941)
Neodpisana knjigovodska vrednost 1. januarja 2014	217.218.606	294.921.923	23.115.078	62.299.925	21.041.934	618.597.466
Neodpisana knjigovodska vrednost 30. junij 2014	220.381.243	288.212.877	22.166.854	61.954.472	23.306.086	616.021.532

Opredmetena osnovna sredstva družbe Petrol d.d., Ljubljana

(v EUR)	Zemljišča	Gradbeni objekti	Oprema	Investicije v teku	Skupaj
Nabavna vrednost					
Stanje 1. januarja 2013	100.211.622	369.197.089	120.897.814	17.660.999	607.967.524
Nove pridobitve zaradi pripojitve družbe	9.577.755	74.779.200	18.349.664	1.282.163	103.988.782
Nove pridobitve	0	0	0	8.911.683	8.911.683
Odtujitve	(285.427)	(859.465)	(2.709.208)	(15.439)	(3.869.539)
Prenos iz investicij v teku	247.453	2.350.132	4.175.558	(6.773.143)	0
Prenos na naložbene nepremičnine	0	(5.825)	0	0	(5.825)
Stanje 30. junij 2013	109.751.403	445.461.131	140.713.828	21.066.263	716.992.625
Nabrani popravek vrednosti					
Stanje 1. januarja 2013	0	(232.933.288)	(95.101.816)	0	(328.035.104)
Nove pridobitve zaradi pripojitve družbe	0	(42.746.205)	(14.936.826)	0	(57.683.031)
Amortizacija	0	(7.961.134)	(3.220.867)	0	(11.182.001)
Odtujitve	0	3.947	3.117.751	0	3.121.698
Stanje 30. junij 2013	0	(283.636.680)	(110.141.758)	0	(393.778.438)
Neodpisana knjigovodska vrednost 1. januarja 2013	100.211.622	136.263.801	25.795.998	17.660.999	279.932.420
Neodpisana knjigovodska vrednost 30. junij 2013	109.751.403	161.824.451	30.572.070	21.066.263	323.214.188

(v EUR)	Zemljišča	Gradbeni objekti	Oprema	Investicije v teku	Skupaj
Nabavna vrednost					
Stanje 1. januarja 2014	110.383.113	457.714.227	144.975.961	12.032.695	725.105.996
Nove pridobitve	0	0	0	7.961.987	7.961.987
Odtujitve	(68.442)	(648.915)	(929.446)	(11.293)	(1.658.096)
Prenos iz investicij v teku	1.621.208	2.795.921	4.724.221	(9.141.350)	0
Prenos na naložbene nepremičnine	0	(194.690)	0	0	(194.690)
Prenos iz naložbenih nepremičnin	0	867.655	0	0	867.655
Stanje 30. junij 2014	111.935.879	460.534.198	148.770.736	10.842.039	732.082.852
Nabrani popravek vrednosti					
Stanje 1. januarja 2014	0	(291.281.638)	(105.839.353)	0	(397.120.991)
Amortizacija	0	(8.048.705)	(4.191.674)	0	(12.240.379)
Odtujitve	0	561.742	725.165	0	1.286.907
Prenos iz naložbenih nepremičnin	0	(434.142)	0	0	(434.142)
Stanje 30. junij 2014	0	(299.202.743)	(109.305.862)	0	(408.508.605)
Neodpisana knjigovodska vrednost 1. januarja 2014	110.383.113	166.432.589	39.136.608	12.032.695	327.985.005
Neodpisana knjigovodska vrednost 30. junij 2014	111.935.879	161.331.455	39.464.874	10.842.039	323.574.247

12. Naložbe v odvisne družbe

Naložbe v odvisne družbe so v izkazih Skupine izločene v postopku uskupinjevanja.

(v EUR)	Petrol d.d.	
	30. junij 2014	30. junij 2013
Stanje 1. januarja	293.746.174	364.715.239
Nove pridobitve	680.000	2.395.000
Pripojitev	0	(64.841.412)
Odtujitve	(1.474.020)	(114.834)
Stanje 30. junij	292.952.154	302.153.992

13. Naložbe v skupaj obvladovane družbe

(v EUR)	Skupina Petrol		Petrol d.d.	
	30. junij 2014	30. junij 2013	30. junij 2014	30. junij 2013
Stanje 1. januarja	47.660.111	41.931.824	5.820.277	4.740.464
Pripisani dobički	927.030	1.811.282	0	0
Prejete dividende	(2.000.000)	(43.355)	0	0
Nove pridobitve	2.151.735	2.312.489	151.735	2.312.489
Pripis sprememb v kapitalu skupaj obvladovanih družb	(26.370)	0	0	0
Stanje 30. junij	48.712.506	46.012.239	5.972.012	7.052.953

14. Naložbe v pridružene družbe

(v EUR)	Skupina Petrol		Petrol d.d.	
	30. junij 2014	30. junij 2013	30. junij 2014	30. junij 2013
Stanje 1. januarja	100.847.540	98.807.655	121.596.000	131.235.000
Pripisani dobički/izgube	3.909.111	3.408.057	0	0
Prejete dividende	(544.698)	(389.985)	0	0
Pripis sprememb v kapitalu pridruženih družb	123.144	15.909	0	0
Stanje 30. junij	104.335.097	101.841.636	121.596.000	131.235.000

15. Za prodajo razpoložljiva finančna sredstva

(v EUR)	Skupina Petrol		Petrol d.d.	
	30. junij 2014	30. junij 2013	30. junij 2014	30. junij 2013
Stanje 1. januarja	1.666.159	6.488.024	1.536.212	6.358.078
Odtujitve	0	(2.513.405)	0	(2.513.405)
Stanje 30. junij	1.666.159	3.974.619	1.536.212	3.844.673

16. Zaloge

(v EUR)	Skupina Petrol		Petrol d.d.	
	30. junij 2014	31. december 2013	30. junij 2014	31. december 2013
Zaloga rezervnih delov in materiala	2.268.876	2.212.365	147.201	88.319
Trgovsko blago:	129.657.033	150.162.025	111.485.432	131.088.107
- gorivo	93.795.175	118.184.463	80.466.237	103.424.277
- drugi proizvodi iz nafte	5.808.796	5.503.696	5.230.089	4.920.310
- drugo trgovsko blago	30.053.062	26.473.866	25.789.106	22.743.520
Skupaj zaloge	131.925.909	152.374.390	111.632.633	131.176.426

17. Kratkoročne finančne terjatve

(v EUR)	Skupina Petrol		Petrol d.d.	
	30. junij 2014	31. december 2013	30. junij 2014	31. december 2013
Dana posojila	20.079.516	12.098.570	19.085.338	11.429.977
Popravek vrednosti danih posojil	(758.854)	(855.510)	(2.091.589)	(2.091.589)
Vezani depoziti pri bankah od 3 mesecev do 1 leta	30.787.215	4.032.638	30.000.000	3.490.287
Terjatve za obresti	633.432	475.551	2.851.772	2.524.487
Popravek vrednosti terjatev za obresti	(48.380)	(31.708)	(1.161.490)	(1.144.818)
Terjatve iz naslova finančnega najema	8.613	25.975	8.613	25.975
Skupaj kratkoročne finančne terjatve	50.701.542	15.745.516	48.692.644	14.234.319

18. Kratkoročne poslovne terjatve

(v EUR)	Skupina Petrol		Petrol d.d.	
	30. junij 2014	31. december 2013	30. junij 2014	31. december 2013
Terjatve do kupcev	370.516.323	401.340.661	294.853.457	300.193.633
Popravek vrednosti terjatev do kupcev	(50.403.208)	(47.394.331)	(29.471.092)	(27.701.515)
Poslovne terjatve do državnih in drugih institucij	13.696.762	18.699.595	9.452.497	13.374.052
Poslovne terjatve za obresti	3.233.299	3.282.419	4.101.324	3.871.702
Popravek vrednosti terjatev za obresti	(2.100.413)	(1.919.460)	(1.668.919)	(1.452.559)
Terjatve do zavarovalnic zaradi škodnih primerov	354.665	312.256	94.620	103.847
Druge poslovne terjatve	1.697.543	2.377.271	868.930	1.550.320
Popravek vrednosti drugih terjatev	(152.910)	(152.910)	0	0
Skupaj kratkoročne poslovne terjatve	336.842.061	376.545.501	278.230.817	289.939.480

19. Finančna sredstva po pošteni vrednosti preko poslovnega izida

(v EUR)	Skupina Petrol		Petrol d.d.	
	30. junij 2014	31. december 2013	30. junij 2014	31. december 2013
Finančna sredstva v upravljanju	1.447.376	1.434.401	1.447.376	1.434.401
Sredstva iz naslova blagovnih zamenjav	150.067	153.629	150.067	153.629
Skupaj finančna sredstva po pošteni vrednosti preko poslovnega izida	1.597.443	1.588.030	1.597.443	1.588.030

20. Predujmi in druga sredstva

(v EUR)	Skupina Petrol		Petrol d.d.	
	30. junij 2014	31. december 2013	30. junij 2014	31. december 2013
Predujmi	8.404.997	6.490.678	3.914.228	3.901.888
Nezaračunane storitve in blago	2.419.841	568.150	3.790.087	770.947
Vnaprej plačane zavarovalne premije	1.580.932	747.999	1.225.658	522.266
Vnaprej plačane članarine, strokovna literatura ipd.	1.173.785	810.959	1.132.139	801.060
Nezaračunani zemeljski plin in UNP	1.304	510.306	1.304	510.306
Drugi odloženi stroški in drugi nezaračunani prihodki	2.459.998	1.173.366	1.183.733	227.214
Skupaj predujmi in druga sredstva	16.040.857	10.301.458	11.247.149	6.733.681

21. Finančne obveznosti

(v EUR)	Skupina Petrol		Petrol d.d.	
	30. junij 2014	31. december 2013	30. junij 2014	31. december 2013
Kratkoročne finančne obveznosti				
Bančna posojila	157.689.919	118.553.994	144.003.979	108.318.321
Izdani komercialni zapisi	49.673.500	55.564.320	49.673.500	55.564.320
Obveznosti do bank iz naslova zamenjave obrestnih mer	3.246.478	3.147.251	1.961.836	2.280.726
Izdane obveznice	2.356.408	50.000.000	2.356.408	50.000.000
Obveznosti iz naslova blagovnih zamenjav	453.815	338.584	453.815	325.817
Obveznosti iz naslova finančnega najema	410.709	754.812	30.261	64.568
Obveznosti do bank iz naslova rokovnih poslov	285.155	1.103.610	285.155	1.103.610
Druge posojila in finančne obveznosti	23.472.876	13.705.113	90.056.092	62.728.030
	237.588.860	243.167.684	288.821.046	280.385.392
Nekratkoročne finančne obveznosti				
Izdane obveznice	324.150.905	62.956.395	324.150.905	62.956.395
Bančna posojila	207.595.903	291.111.549	114.456.236	191.452.185
Obveznosti iz naslova finančnega najema	2.742.227	2.715.198	88.150	88.150
Posojila, prejeta od drugih družb	384.167	391.061	0	0
	534.873.202	357.174.203	438.695.291	254.496.730
Skupaj finančne obveznosti	772.462.062	600.341.887	727.516.337	534.882.122

22. Kratkoročne poslovne obveznosti

(v EUR)	Skupina Petrol		Petrol d.d.	
	30. junij 2014	31. december 2013	30. junij 2014	31. december 2013
Obveznosti do dobaviteljev	269.662.614	378.907.580	217.619.027	308.837.833
Obveznosti za trošarine	60.168.212	51.623.887	50.590.759	45.699.196
Obveznosti za davek na dodano vrednost	26.553.099	22.592.245	15.654.626	15.009.545
Obveznosti v zvezi z razdelitvijo poslovnega izida	21.306.844	502.218	21.306.844	502.218
Obveznosti za uvozne dajatve	12.524.754	13.990.548	10.252.517	12.652.878
Obveznosti za takse za obremenjevanje okolja	6.537.224	13.937.013	7.833.975	13.435.026
Obveznosti do zaposlencev	6.067.380	5.783.156	3.244.343	3.068.745
Druge obveznosti do države in drugih državnih inštitucij	2.819.688	534.384	1.215.630	152.142
Obveznosti na podlagi predujmov in varščin	2.306.035	1.857.536	1.725.733	1.502.835
Obveznosti za prispevke za socialno varnost	517.104	529.033	284.010	280.011
Obveznosti za kupljene deleže v družbah	0	3.000.000	250.000	3.250.000
Druge obveznosti	2.922.161	1.897.832	2.816.688	1.615.215
Skupaj kratkoročne poslovne in druge obveznosti	411.385.115	495.155.432	332.794.153	406.005.643

23. Druge obveznosti

(v EUR)	Skupina Petrol		Petrol d.d.	
	30. junij 2014	31. december 2013	30. junij 2014	31. december 2013
Vračunani stroški za dopuste	1.888.391	1.886.230	1.084.434	1.084.434
Vračunani manki blaga	1.550.052	516.684	1.550.052	516.684
Vračunani odhodki za tožbe	920.680	1.938.344	744.946	1.763.612
Vračunani stroški za nezaračunano blago	498.482	1.682.052	426.925	1.615.516
Vračunani stroški koncesijskih dajatev	188.507	165.109	128.307	153.416
Vračunani odhodki za tankerske prekostojnine	163.085	180.745	163.085	180.745
Vračunani stroški za najemnine avtocestnih lokacij	149.312	115.920	149.312	114.655
Drugi vračunani stroški	2.873.594	3.740.147	442.793	2.382.764
Odloženi prihodki za zamudne obresti	839.929	839.929	839.929	839.929
Odloženi prihodki iz predplačniške kartice	551.921	1.172.351	549.243	1.172.351
Odloženi prihodki za dane rabate	672.234	454.001	672.234	454.001
Odloženi prihodki za ogrevanje	0	198.683	0	0
Drugi odloženi prihodki	381.688	1.040.534	238.200	422.663
Skupaj druge obveznosti	10.677.875	13.930.729	6.989.460	10.700.770

24. Finančni instrumenti in tveganje

V tem poglavju so predstavljena razkritja v zvezi s finančnimi instrumenti in tveganji, upravljanje s tveganji pa je razloženo v poslovnem delu tega letnega poročila v poglavju *Poslovna tveganja*.

Zaupajnsko (kreditno) tveganje

Skupina je izpostavljena različnim oblikam finančnih tveganj, ki jih ustrezne službe redno spremljajo in se nanje pravočasno odzivajo z ukrepi in uporabo različnih instrumentov varovanja pred tveganji.

Maksimalno izpostavljenost zaupajnskemu (kreditnemu) tveganju predstavlja knjigovodska vrednost finančnih sredstev, ki na dan 30. 6. 2014 znaša:

(v EUR)	Skupina Petrol		Petrol d.d.	
	30. junij 2014	31. december 2013	30. junij 2014	31. december 2013
Za prodajo razpoložljiva finančna sredstva	1.666.159	1.666.159	1.536.212	1.536.212
Nekratkoročne finančne terjatve	6.825.610	7.049.936	22.671.639	23.433.149
Nekratkoročne poslovne terjatve	2.887.595	2.826.010	2.887.595	2.826.010
Kratkoročne finančne terjatve	58.878.101	16.632.734	51.945.722	17.470.726
Kratkoročne poslovne terjatve	389.498.592	427.023.407	309.370.828	319.093.554
Finančna sredstva po poštenu vr. preko poslovnega izida	1.597.443	1.588.030	1.597.443	1.588.030
Denar in denarni ustrežiki	170.647.712	69.742.729	158.767.053	56.407.034
Skupaj sredstva	632.001.212	526.529.005	548.776.492	422.354.715

Največjo izpostavljenost kreditnemu tveganju na dan poročanja predstavljajo kratkoročne poslovne terjatve.

Kratkoročne poslovne terjatve Skupine po zapadlosti:

(v EUR)	Razčlenitev po zapadlosti					Skupaj
	nezapadle	zapadle do 30 dni	zapadle od 31 do 60 dni	zapadle od 61 do 90 dni	zapadle nad 90 dni	
Terjatve do kupcev	280.978.132	42.517.591	10.088.713	3.602.334	64.153.891	401.340.661
Oblikovani popravki vrednosti terjatev do kupcev	0	0	0	(2.944.108)	(44.450.223)	(47.394.331)
Poslovne terjatve do državnih in drugih institucij	18.699.595	0	0	0	0	18.699.595
Terjatve za obresti	1.024.040	145.900	93.049	154.217	1.865.213	3.282.419
Oblikovani popravki vrednosti terjatev za obresti	0	0	0	(61.796)	(1.857.664)	(1.919.460)
Druge terjatve	2.536.617	0	0	0	152.910	2.689.527
Popravek vrednosti drugih terjatev	0	0	0	0	(152.910)	(152.910)
Skupaj stanje 31. decembra 2013	303.238.384	42.663.491	10.181.762	750.647	19.711.217	376.545.501
(v EUR)	Razčlenitev po zapadlosti					Skupaj
	nezapadle	zapadle do 30 dni	zapadle od 31 do 60 dni	zapadle od 61 do 90 dni	zapadle nad 90 dni	
Terjatve do kupcev	259.760.150	27.705.813	11.032.140	3.848.734	68.169.485	370.516.323
Oblikovani popravki vrednosti terjatev do kupcev	0	0	(27.078)	(1.844.963)	(48.531.167)	(50.403.208)
Poslovne terjatve do državnih in drugih institucij	13.696.762	0	0	0	0	13.696.762
Terjatve za obresti	879.887	155.275	149.368	175.686	1.873.083	3.233.299
Oblikovani popravki vrednosti terjatev za obresti	0	0	(2.328)	(173.517)	(1.924.568)	(2.100.413)
Druge terjatve	1.805.928	74.154	13.517	3.773	154.836	2.052.208
Popravek vrednosti drugih terjatev	0	0	0	0	(152.910)	(152.910)
Skupaj stanje 30. junija 2014	276.142.727	27.935.242	11.165.619	2.009.713	19.588.759	336.842.061

Kratkoročne poslovne terjatve Družbe po zapadlosti:

(v EUR)	nezapadle	Razčlenitev po zapadlosti				Skupaj
		zapadle do 30 dni	zapadle od 31 do 60 dni	zapadle od 61 do 90 dni	zapadle nad 90 dni	
Terjatve do kupcev	226.688.976	23.625.645	5.997.634	1.701.786	42.179.590	300.193.631
Oblikovani popravki vrednosti terjatev do kupcev	0	0	0	(1.701.645)	(25.999.870)	(27.701.515)
Terjatve za obresti	32.279	93.642	145.504	82.170	2.678.180	3.031.775
Oblikovani popravki vrednosti terjatev za obresti	0	0	0	(51.195)	(1.401.364)	(1.452.559)
Druge terjatve	15.868.148	0	0	0	0	15.868.148
Skupaj stanje 31. decembra 2013	242.589.403	23.719.287	6.143.138	31.116	17.456.536	289.939.480

(v EUR)	nezapadle	Razčlenitev po zapadlosti				Skupaj
		zapadle do 30 dni	zapadle od 31 do 60 dni	zapadle od 61 do 90 dni	zapadle nad 90 dni	
Terjatve do kupcev	228.516.969	16.056.423	4.925.059	1.682.547	43.672.458	294.853.457
Oblikovani popravki vrednosti terjatev do kupcev	0	0	0	(1.512.496)	(27.958.596)	(29.471.092)
Terjatve za obresti	51.610	97.066	46.822	55.811	3.010.086	3.261.395
Oblikovani popravki vrednosti terjatev za obresti	0	0	0	(55.811)	(1.613.108)	(1.668.919)
Druge terjatve	11.255.977	0	0	0	0	11.255.977
Skupaj stanje 30. junij 2014	239.824.556	16.153.489	4.971.881	170.051	17.110.840	278.230.817

Gibanje oblikovanih popravkov vrednosti poslovnih terjatev Skupine:

(v EUR)	Popravek vrednosti kratkoročnih poslovnih terjatev	Popravek vrednosti kratkoročnih terjatev za obresti	Skupaj
Stanje 1. januarja 2013	(42.653.537)	(1.679.878)	(44.333.415)
Neto spremembe popravkov z vplivom na poslovni izid	(6.765.833)	(52.696)	(6.818.529)
Spremembe popravkov brez vpliva na poslovni izid	(1.276.681)	(198.114)	(1.474.795)
Odprava popravka terjatev	3.069.071	5.664	3.074.735
Nove pridobitve zaradi nakupa družbe	(37.649)	0	(37.649)
Odtujitve zaradi prodaje družbe	14.277	1.639	15.916
Tečajne razlike	103.111	3.925	107.036
Stanje 31. decembra 2013	(47.547.241)	(1.919.460)	(49.466.701)
(v EUR)	Popravek vrednosti kratkoročnih poslovnih terjatev	Popravek vrednosti kratkoročnih terjatev za obresti	Skupaj
Stanje 1. januarja 2014	(47.547.241)	(1.919.460)	(49.466.701)
Neto spremembe popravkov z vplivom na poslovni izid	(3.327.914)	10.630	(3.317.284)
Spremembe popravkov brez vpliva na poslovni izid	333.384	(189.839)	143.545
Odprava popravka terjatev	34.367	949	35.316
Odtujitve zaradi prodaje družbe	(1.091)	0	(1.091)
Tečajne razlike	(47.623)	(2.693)	(50.316)
Stanje 30. junij 2014	(50.556.118)	(2.100.413)	(52.656.531)

Gibanje oblikovanih popravkov vrednosti poslovnih terjatev Družbe:

(v EUR)	Popravek vrednosti kratkoročnih poslovnih terjatev	Popravek vrednosti kratkoročnih terjatev za obresti	Skupaj
Stanje 1. januarja 2013	(25.525.701)	(1.313.181)	(26.838.882)
Nove pridobitve zaradi pripojitve družbe	(1.648.155)	0	(1.648.155)
Neto spremembe popravkov z vplivom na poslovni izid	(3.146.288)	53.436	(3.092.852)
Spremembe popravkov brez vpliva na poslovni izid	0	(198.114)	(198.114)
Odpisi	2.618.629	5.300	2.623.929
Stanje 31. decembra 2013	(27.701.515)	(1.452.559)	(29.154.074)
(v EUR)	Popravek vrednosti kratkoročnih poslovnih terjatev	Popravek vrednosti kratkoročnih terjatev za obresti	Skupaj
Stanje 1. januarja 2014	(27.701.515)	(1.452.559)	(29.154.074)
Neto spremembe popravkov z vplivom na poslovni izid	(1.769.577)	(29.526)	(1.799.103)
Spremembe popravkov brez vpliva na poslovni izid	0	(186.835)	(186.835)
Stanje 30. junij 2014	(29.471.092)	(1.668.919)	(31.140.012)

Stopnjo obvladovanja terjatev Skupina/Družba meri tudi preko doseganja kriterijev dni vezave terjatev.

(v dnevih)	Skupina Petrol		Petrol d.d.	
	1-6 2014	1-6 2013	1-6 2014	1-6 2013
Dnevi vezave				
Pogodbeni dnevi	34	35	33	33
Dnevi zapadlih terjatev	15	16	13	14
Skupaj dnevi vezave terjatev	49	52	46	48

Likvidnostno tveganje

Likvidnostno tveganje Skupina/Družba upravlja z:

- enotnim in centraliziranim vodenjem zakladništva na nivoju Skupine,
- enotnim pristopom do bank doma in v tujini,
- računalniško podprtim sistemom vodenja denarnega toka tako za matično družbo kot tudi za vse odvisne družbe,
- centraliziranim zbiranjem prostih denarnih sredstev preko cash-poolinga.

Polovico celotnih prihodkov ustvari Skupina/Družba preko maloprodajne mreže, kjer so plačilno sredstvo gotovina ali plačilne kartice, ki zagotavljajo redne dnevne pritoke in zmanjšujejo likvidnostno tveganje.

Obenem ima Skupina/Družba sklenjene kreditne linije doma in v tujini v obsegu, ki zagotavlja, da je Skupina v vsakem trenutku sposobna izpolniti vse svoje zapadle obveznosti. Zaradi finančne krize Skupina/Družba še večjo pozornost posveča pripravi planov denarnih tokov, kar omogoča pravočasno napoved morebitnih likvidnostnih presežkov oz. primanjkljajev in optimalno vodenje le-teh.

Večina finančnih obveznosti iz prejetih dolgoročnih in kratkoročnih posojil je na nivoju matične družbe, ki ima tudi večino prihodkov.

Obveznosti po zapadlosti Skupine za leto, končano 31. 12. 2013:

(v EUR)	Obveznost	Od 0 do 6 mesecev	Od 6 do 12 mesecev	Od 1 do 5 let	Nad 5 let
Nekratkoročne finančne obveznosti	365.621.373	0	0	326.709.354	38.912.019
Nekratkoročne poslovne obveznosti	14.638.547	0	0	13.477.565	1.160.982
Kratkoročne finančne obveznosti	245.921.558	184.653.245	61.268.313	0	0
Kratkoročne poslovne obveznosti	495.155.432	485.519.135	9.636.297	0	0
Stanje 31. decembra 2013	1.121.336.910	670.172.380	70.904.610	340.186.919	40.073.001

Obveznosti po zapadlosti Skupine za obdobje, končano 30. 6. 2014:

(v EUR)	Obveznost	Od 0 do 6 mesecev	Od 6 do 12 mesecev	Od 1 do 5 let	Nad 5 let
Nekratkoročne finančne obveznosti	545.971.821	0	0	512.622.588	33.349.233
Nekratkoročne poslovne obveznosti	12.084.683	0	0	10.891.001	1.193.682
Kratkoročne finančne obveznosti	239.804.376	163.503.904	76.300.472	0	0
Kratkoročne poslovne obveznosti	411.385.115	404.482.512	6.902.603	0	0
Stanje 30. junij 2014	1.209.245.995	567.986.416	83.203.075	523.513.589	34.542.915

Obveznosti po zapadlosti Družbe za leto končano, 31. 12. 2013:

(v EUR)	Obveznost	Od 0 do 6 mesecev	Od 6 do 12 mesecev	Od 1 do 5 let	Nad 5 let
Nekratkoročne finančne obveznosti	260.515.578	0	0	255.589.605	4.925.973
Nekratkoročne poslovne obveznosti	14.638.547	0	0	13.477.565	1.160.982
Kratkoročne finančne obveznosti	283.560.757	202.395.678	81.165.078	0	0
Kratkoročne poslovne obveznosti	406.005.643	403.323.220	2.682.423	0	0
Stanje 31. decembra 2013	964.720.524	605.718.898	83.847.502	269.067.170	6.086.955

Obveznosti po zapadlosti Družbe za obdobje končano, 30.06. 2014:

(v EUR)	Obveznost	Od 0 do 6 mesecev	Od 6 do 12 mesecev	Od 1 do 5 let	Nad 5 let
Nekratkoročne finančne obveznosti	447.798.218	0	0	443.586.736	4.211.482
Nekratkoročne poslovne obveznosti	12.084.683	0	0	10.891.001	1.193.682
Kratkoročne finančne obveznosti	291.514.302	221.839.730	69.674.572	0	0
Kratkoročne poslovne obveznosti	332.794.153	330.600.455	2.193.698	0	0
Stanje 30. junij 2014	1.084.191.357	552.440.185	71.868.270	454.477.737	5.405.164

Tečajno tveganje

Skupina/Družba je izpostavljena tečajnemu tveganju EUR/USD zaradi nabave naftnih derivatov v USD in prodaje na domačem in tujem trgu v domači valuti.

Varovanje poteka v skladu s Pravilnikom o upravljanju s cenovnimi in tečajnimi tveganji v Skupini, ki pa je pripravljen na osnovi Uredbe o oblikovanju cen naftnih derivatov. S tečajnim varovanjem se zavarujemo pred izpostavljenostjo spremembi menjalnega razmerja med EUR in USD. Fiksiramo tečaj EUR/USD, ki nam ga priznava Uredba o oblikovanju cen naftnih derivatov, in s tem zavarujemo maržo. Instrument zavarovanja so terminske pogodbe z bankami.

Glede na to, da so partnerji pri sklepanju terminskih pogodb za varovanje tečajnega tveganja prvovrstne slovenske banke, Skupina/Družba ocenjuje, da ne obstaja tveganje neizpolnitve sklenjenih pogodb.

Skupina je izpostavljena tečajnim tveganjem tudi pri poslovanju z odvisnimi družbami v JV Evropi. Gre za spremembe v tečaju HRK/EUR, ker prodaja blago v EUR na Hrvaško. Glede na to, da je zavarovanje teh tečajev zaradi nelikvidnega trga na Hrvaškem predrago, in da gre v primerjavi s celotnim poslovanjem Skupine za manjši del poslovanja, Skupina ocenjuje, da iz tega naslova ni izpostavljena velikim tveganjem.

Cenovno tveganje

Za varovanje cene naftnega derivata Skupina/Družba uporablja predvsem blagovne zamenjave (menjava variabilne cene za fiksno ceno). Partnerji so svetovne finančne inštitucije in banke ali pa dobavitelj blaga, zato Skupina/Družba ocenjuje, da ne obstaja tveganje neizpolnitve sklenjenih pogodb.

Obrestno tveganje

Pri financiranju investicijske dejavnosti in tekočega poslovanja se pojavlja obrestno tveganje, saj Skupina/Družba sklepa dolgoročne in kratkoročne kreditne pogodbe z obrestno osnovo Euribor, ki se dnevno spreminja. Obrestno varovanje je vedno v skladu s politiko Skupine glede varovanja poslovnih tveganj, ki je opredeljena v Pravilniku o upravljanju s poslovnimi tveganji, in Navodilom za varovanje obrestnega tveganja.

Varovanje denarnega toka poteka:

- delno preko tekočega poslovanja s tem, da ima Skupina/Družba obrestno mero pri terjatvah iz poslovanja vezano na Euribor,
- delno preko finančnega trga s tem, da se obrestna mera pri depozitih v banke giblje glede na Euribor,
- delno preko termenskega trga s sklepanjem obrestnih zamenjav in
- delno s financiranjem s fiksno obrestno mero.

Namen varovanja s sklepanjem izvedenih finančnih instrumentov je fiksiranje obrestne mere, tako da se doseže nespremenljiv denarni tok (varovanje denarnega toka) v višini fiksne obrestne mere, povečane še za obrestno maržo. Zato instrument, ki je opredeljen kot uspešno varovan pred tveganjem, Skupina/Družba pripozna neposredno v kapitalu.

Za varovanje tveganja spremembe obrestne mere Skupina/Družba uporablja več finančnih instrumentov, med njimi je najpogostejši IRS – interest rate swap oz. obrestna zamenjava. Poleg tega pa se uporablja še nekaj izvedenih instrumentov, ki temeljijo na IRS (ovratnica, IRS s triggerji, IRS z možnostjo preklica).

Partnerji so prvovrstne slovenske banke, zato Skupina/Družba ocenjuje, da ne obstaja tveganje neizpolnitve sklenjenih pogodb.

Upravljanje s kapitalom

Glavni namen upravljanja s kapitalom je zagotoviti kapitalsko ustreznost, čim večjo finančno stabilnost, dolgoročno plačilno sposobnost za potrebe financiranja poslovanja in doseganje čim višje vrednosti za delničarje. To Skupina/Družba uresničuje tudi z dividendno politiko za lastnike družbe.

Finančno stabilnost Skupine/Družbe dokazuje tudi konec junija pridobljeni rating S&P BBB- in uspešna mednarodna izdaja evro obveznic v višini 265 mio EUR. Pridobljena dolgoročna sredstva bistveno izboljšujejo kapitalsko strukturo in pokrivanje dolgoročnih naložb z dolgoročnimi viri Skupine/Družbe.

Knjigovodske in poštene vrednosti finančnih instrumentov

(v EUR)	Skupina Petrol			
	30. junij 2014		31. december 2013	
	Knjigovodska vrednost	Poštena vrednost	Knjigovodska vrednost	Poštena vrednost
Neizpeljana finančna sredstva po pošteni vrednosti				
Za prodajo razpoložljiva finančna sredstva	1.666.159	1.666.159	1.666.159	1.666.159
Neizpeljana finančna sredstva po odplačni vrednosti				
Finančne terjatve	58.898.481	58.898.481	24.229.853	24.229.853
Poslovne terjatve	338.303.252	338.303.252	377.945.107	377.945.107
Denar, denarni ustrezniki in terjatve za davek od dohodka	170.942.001	170.942.001	69.860.408	69.860.408
Skupaj neizpeljana finančna sredstva	569.809.893	569.809.893	473.701.527	473.701.527
Neizpeljane finančne obveznosti po odplačni vrednosti				
Bančna posojila in druge finančne obveznosti	(768.476.614)	(776.878.061)	(592.705.183)	(597.613.768)
Poslovne obveznosti	(423.469.798)	(423.469.798)	(509.793.979)	(509.793.979)
Skupaj neizpeljane finančne obveznosti	(1.191.946.412)	(1.200.347.859)	(1.102.499.162)	(1.107.407.747)
Izpeljani finančni instrumenti po pošteni vrednosti				
Izpeljani finančni instrumenti (sredstva)	150.067	150.067	153.629	153.629
Izpeljani finančni instrumenti (obveznosti)	(3.985.448)	(3.985.448)	(4.589.445)	(4.589.445)
Skupaj izpeljani finančni instrumenti	(3.835.381)	(3.835.381)	(4.435.816)	(4.435.816)

(v EUR)	Petrol d.d.			
	30. junij 2014		31. december 2013	
	Knjigovodska vrednost	Poštena vrednost	Knjigovodska vrednost	Poštena vrednost
Neizpeljana finančna sredstva po pošteni vrednosti				
Za prodajo razpoložljiva finančna sredstva	1.536.212	1.536.212	1.536.212	1.536.212
Neizpeljana finančna sredstva po odplačni vrednosti				
Finančne terjatve	72.811.658	72.813.158	40.576.539	40.576.539
Poslovne terjatve	279.692.008	279.692.008	291.339.086	291.339.086
Denar, denarni ustrezniki in terjatve za davek od dohodka	158.767.053	158.767.053	56.407.034	56.407.034
Skupaj neizpeljana finančna sredstva	512.806.931	512.808.431	389.858.871	389.858.871
Neizpeljane finančne obveznosti po odplačni vrednosti				
Bančna posojila in druge finančne obveznosti	(724.815.530)	(733.216.977)	(531.171.968)	(536.080.553)
Poslovne obveznosti	(344.878.836)	(344.878.836)	(420.644.194)	(420.644.194)
Skupaj neizpeljane finančne obveznosti	(1.069.694.366)	(1.078.095.813)	(951.816.162)	(956.724.747)
Izpeljani finančni instrumenti po pošteni vrednosti				
Izpeljani finančni instrumenti (sredstva)	150.067	150.067	153.629	153.629
Izpeljani finančni instrumenti (obveznosti)	(2.700.807)	(2.700.807)	(3.710.154)	(3.710.154)
Skupaj izpeljani finančni instrumenti	(2.550.740)	(2.550.740)	(3.556.525)	(3.556.525)

25. Posli s povezanimi osebami

(v EUR)	Skupina Petrol		Petrol d.d.	
	1-6 2014	1-6 2013	1-6 2014	1-6 2013
Prihodki od prodaje:				
odvisne družbe	-	-	159.371.200	101.001.611
skupaj obvladovane družbe	1.973.592	114.310	1.822.179	35.339
pridružene družbe	731.107	822.749	731.107	822.749
Nabavna vrednost prodanega blaga:				
odvisne družbe	-	-	14.190.773	47.126.247
skupaj obvladovane družbe	10.183.985	0	2.734.434	0
pridružene družbe	16.265.903	26.539.657	6.602	1.742.681
Stroški materiala:				
odvisne družbe	-	-	918.328	891.754
skupaj obvladovane družbe	332.366	6.268	75	307
pridružene družbe	0	9.106	0	9.106
Stroški storitev:				
odvisne družbe	-	-	9.416.253	9.395.213
skupaj obvladovane družbe	998	0	0	0
pridružene družbe	18.444	22.377	17.956	20.653
Drugi stroški:				
odvisne družbe	-	-	30.093	53.952
skupaj obvladovane družbe	3	2.700	0	2.700
pridružene družbe	2	40	2	40
Drugi odhodki:				
odvisne družbe	-	-	0	759
Finančni prihodki iz deležev v družbah v Skupini:				
odvisne družbe	-	-	123.923	1.259.781
skupaj obvladovane družbe	986.580	1.872.811	0	43.355
pridružene družbe	3.987.406	3.457.880	544.698	389.985
Finančni odhodki iz deležev v družbah v Skupini:				
skupaj obvladovane družbe	59.551	61.529	0	0
pridružene družbe	78.295	49.823	0	0
Finančni prihodki za obresti:				
odvisne družbe	-	-	791.147	510.340
skupaj obvladovane družbe	150.649	77.008	150.649	77.008
Finančni odhodki za obresti:				
odvisne družbe	-	-	1.141.576	61.378
skupaj obvladovane družbe	34.712	34.712	0	0
pridružene družbe	260.795	63.507	260.795	63.507

(v EUR)	Skupina Petrol		Petrol d.d.	
	30. junij 2014	31. december 2013	30. junij 2014	31. december 2013
Naložbe v družbe v Skupini:				
odvisne družbe	-	-	292.952.154	293.746.174
skupaj obvladovane družbe	48.712.506	47.660.111	5.972.012	5.820.277
pridružene družbe	104.335.097	100.847.540	121.596.000	121.596.000
Nekratkoročne finančne terjatve:				
odvisne družbe	-	-	17.324.225	17.587.213
skupaj obvladovane družbe	2.747.033	2.747.033	2.747.033	2.747.033
Kratkoročne poslovne terjatve:				
odvisne družbe	-	-	62.016.142	37.619.174
skupaj obvladovane družbe	526.033	1.002.500	415.441	922.799
pridružene družbe	199.247	248.442	199.247	248.442
Kratkoročne finančne terjatve:				
odvisne družbe	-	-	6.094.857	5.275.014
skupaj obvladovane družbe	5.958.329	4.808.451	3.958.329	2.808.451
Kratkoročni depoziti do 3 mesecev:				
odvisne družbe	-	-	1.097.906	1.309.514
Nezaračunani prihodki:				
odvisne družbe	-	-	1.434.936	325.709
Kratkoročne finančne obveznosti:				
odvisne družbe	-	-	68.615.541	51.080.490
skupaj obvladovane družbe	3.277.663	3.277.855	1.271.910	1.271.910
pridružene družbe	20.046.849	10.032.274	20.046.849	10.032.274
Kratkoročne poslovne obveznosti:				
odvisne družbe	-	-	6.382.728	22.953.055
skupaj obvladovane družbe	1.966.001	8.913.728	301.380	497.005
pridružene družbe	431.919	13.084.979	7.848	11.988

26. Pogojne obveze

Možne obveznosti za dana jamstva

(v EUR)	Petrol d.d.		Petrol d.d.	
	30. junij 2014	31. december 2013	30. junij 2014	31. december 2013
Izdana garancija za družbo:	Vrednost izdane garancije		Vrednost izkoriščene garancije	
Petrol d.o.o.	122.458.501	139.210.930	85.681.764	90.678.115
Petrol BH Oil Company d.o.o.	34.857.273	4.857.273	32.881.143	3.715.310
Petrol-Trade Handelsges.m.b.H.	25.200.000	64.536.524	1.260.000	14.483.736
Petrol Energetika d.o.o.	20.068.000	14.028.007	8.887.699	11.594.008
Petrol Crna Gora MNE	8.500.000	2.450.000	7.398.406	109.566
Bio goriva d.o.o.	5.406.000	5.406.000	436.000	436.000
Petrol d.o.o., Beograd	3.673.055	3.674.064	2.500.000	2.500.000
Petrol Plin d.o.o.	1.899.441	1.896.120	1.508.831	1.617.310
Petrol-Oti-Slovenija L.L.C.	1.200.000	1.200.000	587.800	1.078.457
Beogas Invest d.o.o.	1.129.412	1.129.412	1.129.412	1.129.412
Aquasystems d.o.o.	911.309	911.309	911.309	911.309
Eltec Petrol Srbija	200.000	0	171.924	0
ELTEC Petrol Hrvatska	97.677	97.030	71.542	48.515
Petrol Tehnologija d.o.o.	50.000	50.000	20.764	33.141
Eltec Petrol Slovenija	31.051	0	31.051	0
Skupaj	225.681.719	239.446.669	143.477.645	128.334.879
Druge garancije	11.925.985	13.222.432	11.925.985	13.222.432
Menice za poroštvo	5.413.489	46.283.729	5.413.489	46.283.729
Skupaj možne obveznosti za dana jamstva	243.021.193	298.952.830	160.817.119	187.841.040

Vrednost izdane garancije predstavlja maksimalno vrednost izdane garancije, vrednost izkoriščene garancije pa predstavlja vrednost, za katero ima družba izkazane obveznosti, za katere so garancije izdane.

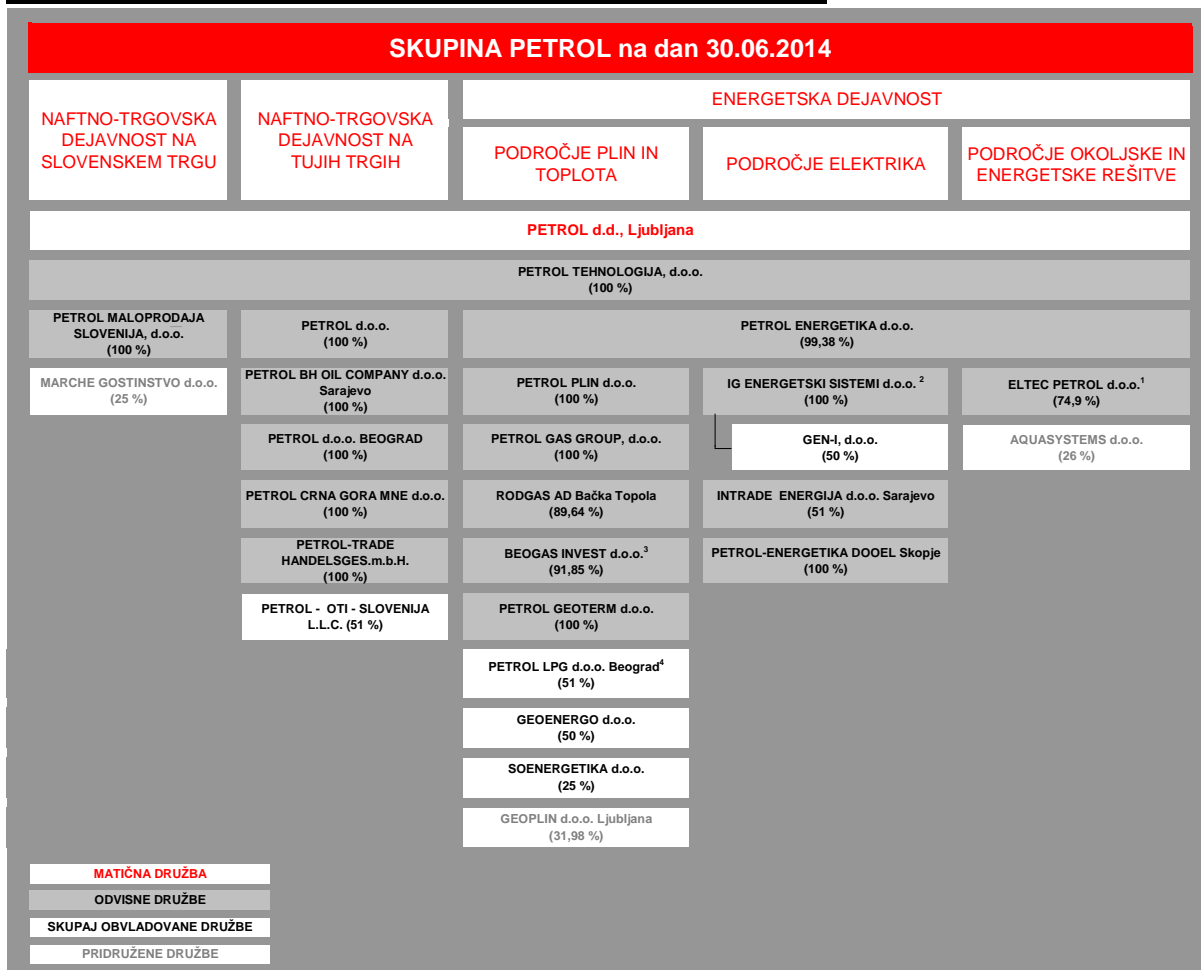
Možne obveznosti iz naslova tožb

Proti Družbi in proti Skupini v obdobju od 31. 12. 2013 do dneva zaključka poročila ni vloženih novih tožb, ki bi lahko pomembno vplivale na izkaze v prvih šestih mesecih leta 2014.

27. Dogodki po datumu poročanja

Po datumu poročanja ni dogodkov, ki bi pomembno vplivali na prikazane izkaze v prvih šestih mesecih 2014.

PRILOGA 1: ORGANIZACIJSKA SHEMA SKUPINE PETROL



¹ Eltec Petrol d.o.o. ima hčerinski družbi Eltec Petrol Hrvatska d.o.o. in Eltec Petrol d.o.o. Beograd.

² IG energetske sistemi d.o.o. ima poleg družbe GEN-I, d.o.o. še hčerinsko družbo Viales energie biomasse Italia s.r.l. (v likvidaciji).

³ Beogas Invest d.o.o. ima hčerinski družbi Beogas d.o.o. in Domingas d.o.o.

⁴ Petrol LPG d.o.o. Beograd ima hčerinsko družbo Tigar Petrol d.o.o.