

letno poročilo **2014**

PETROL

Energija za življenje

LETNO POROČILO
SKUPINE PETROL IN
DRUŽBE PETROL D.D.,
LJUBLJANA, ZA LETO
2014

Petrol, Slovenska energetska družba, d.d., Ljubljana

Dunajska cesta 50, 1527 Ljubljana

Tel.: +386 1 / 47 14 232

Faks: +386 1/ 47 14 660

www.petrol.si

Založnik: Petrol d.d., Ljubljana

Vsebinska in oblikovna zasnova: SM Studio Marketing

Uredništvo in produkcija: SM Studio Marketing

Fotografije: Primož Korošec, arhiv Petrol d.d., Ljubljana

Februar 2015

POLNI ENERGIJE

Poslovno leto 2014 je zaznamovala **energija** – tako v obliki različnih energentov, s katerimi smo uspešno dopolnjevali svojo dejavnost, kakor tudi v obliki vloženega truda vseh zaposlenih. Letošnji poslovni rezultati dokazujejo, da smo našo energijo vložili pravilno, zadovoljstvo naših strank pa nam daje energijo za nadaljnje aktivnosti.



Izjava uprave

Člani uprave in nadzorni svet družbe Petrol d.d., Ljubljana, v skladu s 60. a členom Zakona o gospodarskih družbah zagotavljajo, da je Letno poročilo skupine Petrol in družbe Petrol d.d., Ljubljana, za leto 2014, vključno z izjavo o upravljanju, sestavljeno in objavljeno v skladu z Zakonom o gospodarskih družbah, Zakonom o trgu finančnih instrumentov ter Mednarodnimi standardi računovodskega poročanja.

Člani uprave družbe Petrol d.d., Ljubljana, ki jo sestavljajo Tomaž Berločnik, predsednik uprave, Rok Vodnik, član uprave, Janez Živko, član uprave, in Samo Gerdin, član uprave/delavski direktor, v skladu s 110. členom Zakona o trgu finančnih instrumentov izjavljajo po njihovem najboljšem vedenju:

- da je računovodsko poročilo skupine Petrol in družbe Petrol d.d., Ljubljana, za leto 2014 sestavljeno v skladu z Mednarodnimi standardi računovodskega poročanja in da izkazuje resničen ter pošten prikaz sredstev in obveznosti, finančnega položaja, poslovnega izida in vseobsegajočega donosa družbe Petrol d.d., Ljubljana, in drugih družb, vključenih v konsolidacijo, kot celote;
- da poslovno poročilo skupine Petrol in družbe Petrol d.d., Ljubljana, za leto 2014 vključuje pošten prikaz razvoja in izidov poslovanja družbe ter njenega finančnega položaja, vključno z opisom bistvenih vrst tveganj, ki so jim družba Petrol d.d., Ljubljana, in druge družbe, vključene v konsolidacijo, kot celota izpostavljene.

Ljubljana, 23. februar 2015



Janez Živko
član uprave

Tomaž Berločnik
predsednik uprave

Rok Vodnik
član uprave

Samo Gerdin
član uprave/delavski direktor

Kazalo

· Izjava uprave	4
POSLOVNO POROČILO 2014	9
· Poudarki poslovanja v letu 2014.10
· Pismo predsednika uprave12
POSLOVANJE V LETU 201415
· Strateške usmeritve16
· Skupina Petrol v regiji18
· Sistem vodenja in upravljanja19
· Analiza uspešnosti poslovanja v letu 2014.24
· Dogodki po koncu obračunskega obdobja28
· Delnica družbe29
· Poslovna tveganja33
POSLOVNE DEJAVNOSTI41
· Naftno-trgovska dejavnost42
· Odločujoči vplivi na poslovanje42
· Prodajni rezultati44
· Nabava in logistika46
· Plin48
· Toplota50
· Električna51
· Okoljske rešitve52
· Energetske rešitve53
TRAJNOSTNI RAZVOJ55
· Trajnostni razvoj56
· Zaposleni57
· Merjenje zadovoljstva kupcev60
· Nadzor kakovosti62
· Naložbe65
· Informacijska tehnologija67
· Varstvo okolja68
· Družbena odgovornost70
SKUPINA PETROL73
· Družbe v skupini Petrol74
· Matična družba75
· Odvisne družbe76
· Skupaj obvladovane družbe80
· Pridružene družbe81
POROČILO NADZORNEGA SVETA83
· Uspešno poslovanje in učinkovit nadzor84
RAČUNOVODSKO POROČILO 201487

POSLOVNO POROČILO 2014

**NAŠA DELOVNA ENERGIJA RASTE
SKUPAJ S POSLOVNO.** PRI TRGOVANJU
Z NAFTNIMI PROIZVODI V SLOVENIJI
DOSEGAMO VODILNI TRŽNI DELEŽ, KAR
NAM ZAGOTAVLJA STABILNE PRIHODKE
IN ZANESLJIV DENARNI TOK. S TEM SI
OMOGOČAMO TUDI NADALJNJO RAST
IN RAZVOJ.

Poudarki poslovanja v letu 2014

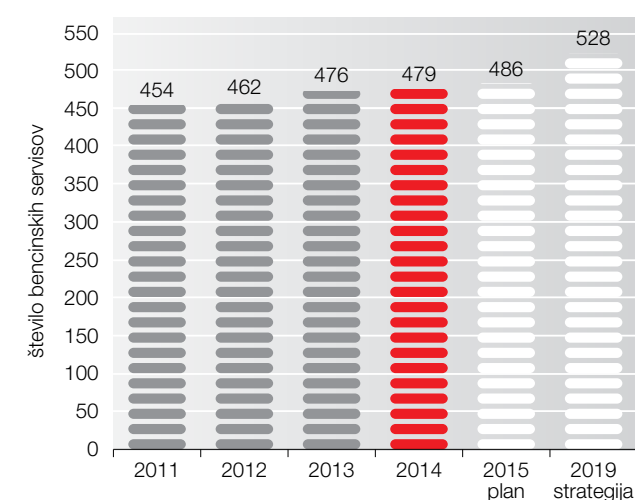
SKUPINA PETROL	EM	Doseženo		Indeks
		2014	2013	2014 / 2013
Čisti prihodki od prodaje	mio EUR	4.014,3	3.947,3	102
Kosmati poslovni izid	mio EUR	339,5	337,6	101
Poslovni izid iz poslovanja	mio EUR	95,9	93,8	102
Čisti poslovni izid	mio EUR	60,7	52,8	115
Kapital	mio EUR	503,3	467,7	108
Bilančna vsota	mio EUR	1.554,0	1.617,4	96
EBITDA ¹	mio EUR	138,1	133,5	103
EBITDA / povprečna osnovna sredstva	%	17,1	16,5	104
EBITDA / kosmati poslovni izid	%	40,7	39,6	103
Stroški iz poslovanja / kosmati poslovni izid	%	74,3	74,0	100
Neto dolg / kapital ²		1,01	1,13	89
Čisti poslovni izid na delnico ³	EUR	29,5	25,6	115
Tečaj na zadnji trgovanjski dan leta	EUR	284,0	218,0	130
Količinska prodaja proizvodov iz nafte	mio t	2,80	2,77	101
Količinska prodaja utekočinjenega naftnega plina	tisoč t	68,3	68,5	100
Količinska prodaja zemeljskega plina	mio m ³	112,6	121,8	92
Prodaja električne energije	TWh	8,7	4,9	178
Prihodki od prodaje trgovskega blaga	mio EUR	476,1	474,8	100
Naložbe v stalna sredstva	mio EUR	58,5	86,1	68
Število bencinskih servisov na zadnji dan obdobja		479	476	101
Število zaposlenih (skupaj z zaposlenimi na bencinskih servisih v upravljanju) na zadnji dan obdobja		3.912	3.945	99

¹ EBITDA = poslovni izid iz poslovanja + stroški amortizacije brez ekološke amortizacije

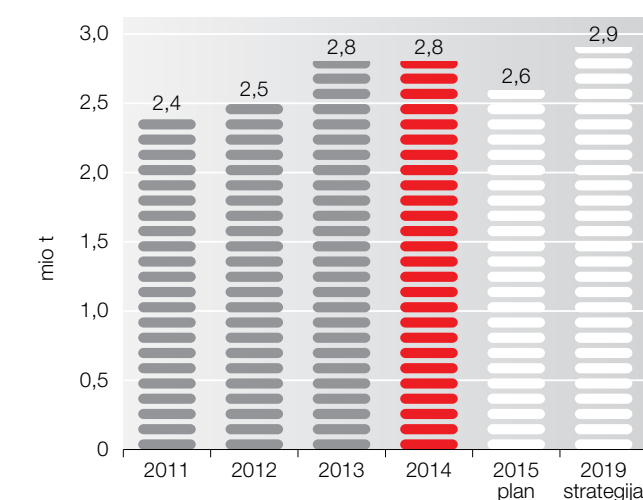
² Neto zadolženost / kapital = (dolgoročne in kratkoročne finančne obveznosti - denar in denarni ekvivalenti) / kapital

³ Čisti poslovni izid na delnico = čisti poslovni izid poslovnega leta, ki pripada lastnikom obvladujoče družbe / tehtano povprečno št. izdanih navadnih delnic brez lastnih delnic

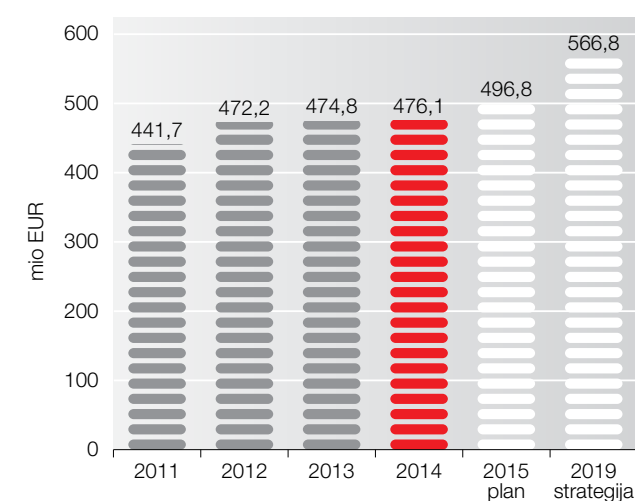
Število bencinskih servisov



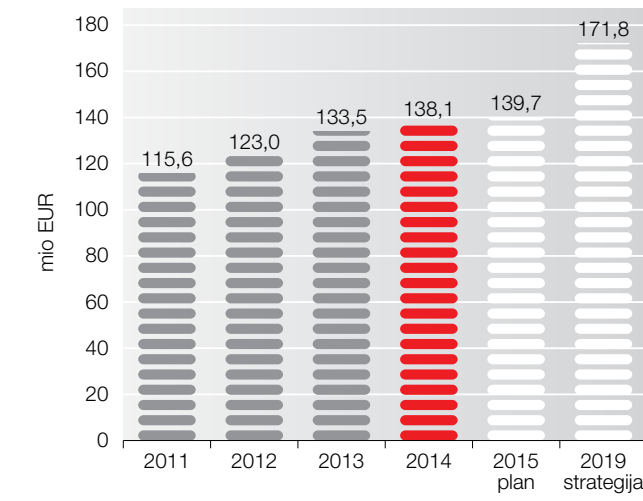
Količinska prodaja proizvodov iz nafte



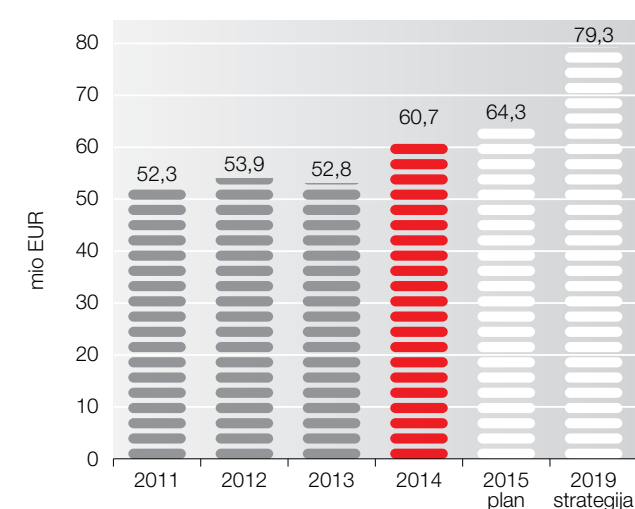
Prihodki od prodaje trgovskega blaga



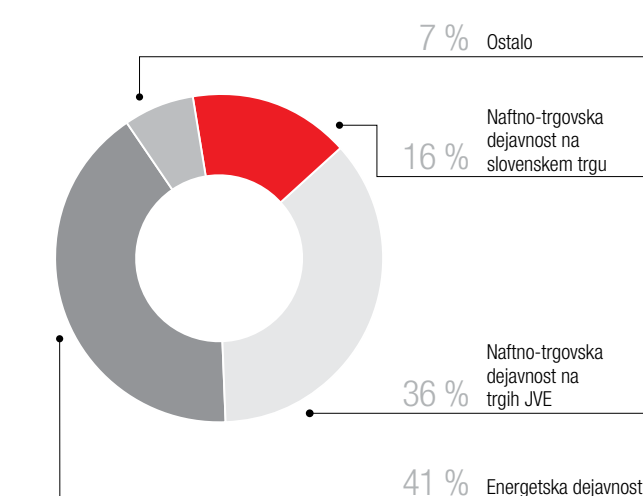
EBITDA



Čisti poslovni izid iz poslovanja



Struktura naložb skupine Petrol v letu 2014



Pismo predsednika uprave



Spoštovani delničarji, poslovni partnerji in sodelavci!

Skupina Petrol posluje v enem izmed najpomembnejših sektorjev gospodarstva – energetiki. Kot smo pričakovali, je bilo leto 2014 poslovno zelo zahtevno. Še vedno zaostrene gospodarske razmere in intenzivna dogajanja na svetovnih naftnih trgih so od nas zahtevali premišljeno delovanje in hitro ukrepanje. Doseženi rezultati potrjujejo, da smo svoje delo dobro opravili, za kar gre zahvala vsem zaposlenim v skupini Petrol. Zavezanost poslovni odličnosti, obvladovanje in optimizacija vseh poslovnih procesov nam bodo uspešno poslovanje omogočili tudi v prihodnje.

Skupina Petrol sodi med največje gospodarske subjekte v Sloveniji, čedalje večji pomen pa pridobiva tudi v širši regiji. Zaupanje mednarodne finančne javnosti v skupino Petrol se je pokazalo ob uspešni izdaji 5-letnih evroobveznic v skupni vrednosti 265 milijonov EUR.

V skupini Petrol smo v letu 2014 realizirali 4,0 mrd EUR prihodkov od prodaje, kar je 2 odstotka več kot v letu 2013, kosmati poslovni izid je znašal 339,5 mio EUR, kar je 1 odstotek več kot leta 2013. Poslovni izid iz poslovanja je znašal 95,9 mio EUR, kar je 2 odstotka več kot leta 2013. Čisti poslovni izid pa 60,7 mio EUR, kar je 15 odstotkov več kot leta 2013.

Osrednje področje poslovanja skupine Petrol ostaja prodaja naftnih derivatov na vseh trgih širše regije. V skupini Petrol smo v letu 2014 prodali 2,8 mio ton proizvodov iz nafte, kar je 1 odstotek več kot v letu 2013. V letu 2014 smo zelo dobre prodajne rezultate zabeležili na trgih JV Evrope, kjer se kljub težkim gospodarskim razmeram uveljavljamo kot pomemben poslovni partner. S prodajo trgovskega blaga smo v letu 2014 ustvarili čez 476 mio EUR prihodkov. Širimo svojo maloprodajno mrežo, v letu 2014 smo kupce oskrbovali preko 479 bencinskih servisov.

Celovita energetska oskrba je naše vodilo. V letu 2014 smo širili in razvijali naše energetske dejavnosti. Investirali smo v

izgradnjo sistemov daljinskega ogrevanja, v projekte učinkovite rabe energije in v koncesije zemeljskega plina. Zgradili smo sušilnico za sušenje blata iz čistilnih naprav, ki ga predelujemo v sekundarno gorivo za cementarne. Kot energent za sušenje uporabljamo odvečno toploto, ki nastane v Bioplinarni Ihan.

V letu 2014 smo prodali 8,7 TWh električne energije, 112,6 mio m³ zemeljskega plina in 82,4 tisoč MWh toplotne energije. Nekoliko nižji prodaji energentov za ogrevanje kot smo načrtovali je botrovala mila zima tako v začetku kot ob koncu leta.

V letu 2014 smo pripravili strateški poslovni načrt skupine Petrol za obdobje 2015–2019, ki je temeljni korporativni dokument, v katerem s poslanstvom, vizijo, vrednotami, cilji in strategijami opredeljujemo poslovno prihodnost skupine Petrol. Določili smo si glavne smernice poslovanja, da bomo dosegli dolgoročno rast in razvoj.

Prizadevamo si dosegati poslovno odličnost na vseh področjih delovanja. Smo prvi trgovec z naftnimi derivati, plinom in ostalimi energenti, ki je v Sloveniji pozicioniran kot trajnosten in družbeno odgovoren. V Petrolu se zavedamo vpetosti v gospodarsko in družbeno okolje, zato skrbimo za dobre in produktivne odnose z vsemi deležniki:

- **Delničarji** – Naša kapitalska politika temelji na maksimiranju donosov delničarjev in je osnovno vodilo naše razvojne strategije. S stabilno dividendno politiko zagotavljamo uravnoteženost dividendnih donosov delničarjev ter uporabo prostega denarnega toka za financiranje investicijskih načrtov skupine Petrol. V letu 2014 smo delničarjem za leto 2013 izplačali dividende v višini 10,1 EUR na delnico.
- **Kupci** – Razumevanje zahtev kupcev in izpolnjevanje njihovih pričakovanj je naše najpomembnejše vodilo za dolgoročno poslovno uspešnost, pri čemer smo zavezani najvišjim standardom poslovne etike. Odgovorno in preudarno krepimo ugled Petrola na vseh trgih, kjer poslujemo. Skladno z našo široko in celovito ponudbo imamo v Petrolu različne kupce, od velikih podjetij in organizacij do posameznikov. Do njih pristopamo premišljeno in odgovorno, kar pomeni, da jim z različnimi organizacijskimi in komunikacijskimi procesi ponudbo kar se da prilagodimo. S poštenostjo zaposlenih ter kakovostjo izdelkov in storitev gradimo zaupanje naših kupcev. Njihovo zadovoljstvo je naša pomembna konkurenčna prednost, zato ga sistematično spremljamo že od leta 1999.
- **Dobavitelji** – Pri izboru dobaviteljev so za nas najpomembnejši dejavniki kakovost blaga ter skladnost z vsemi evropskimi standardi in zakonodajo, dobri nabavni pogoji in zanesljivost dobav. Večino naftnih derivatov kupimo pri največjih multinacionalnih naftnih družbah, nekaj tudi pri najpomembnejših svetovnih trgovcih z nafto in naftnimi derivati. Dolgoletno sodelovanje s konkurenčnimi dobavitelji nam daje status zanesljivega in zaupanja vrednega partnerja.
- **Zaposleni** – Ravnanje z ljudmi, njihovim znanjem in potenciali je ena osrednjih konkurenčnih prednosti, ki jo v Petrolu razvijamo na strateški ravni. Razvili smo

premišljeno politiko zaposlovanja, učinkovit sistem najemanja, nenehno skrbimo za izobraževanje in razvoj zaposlenih ter spremljamo njihovo zadovoljstvo. Varnost in zdravje pri delu sta na prvem mestu, še posebej na izpostavljenih delovnih mestih. V letu 2014 smo podpisali prvo Podjetniško kolektivno pogodbo, ki neposredno ureja odnose med delodajalcem in delojemalci kot temelj enakopravnega socialnega dialoga z zaposlenimi za prihodnjo poslovno uspešnost.

• **Družbeno odgovornost** razumemo kot trajnostno zavezo sodelovanja z okoljem, kjer poslujemo. Na zahteve in izzive časa odgovarjamo z dolgoročno strategijo rasti in s trdnim zavedanjem, da podpora okolju, v katerem delujemo, pomembno vpliva na naše poslovanje in razvoj. Podpiramo številne humanitarne projekte, že 4. leto zapored darujemo Energijo za življenje z vseslovensko krvodajalsko akcijo. Odličnost je eno od vodil našega poslovanja in izražamo jo tudi s podporo športnikom iz Teama Petrol, ki so nas v letu 2014 razveseljevali z vrhunskimi rezultati.

V letu 2015 Petrol obeležuje 70-letnico ustanovitve. V tem času smo prepotovali pot od skromnih začetkov z nekaj točilnimi agregati za pogonska goriva do sodobne in uspešne energetske družbe.

Vabim vas, da še naprej skupaj stopamo po poti uspeha.

mag. Tomaž Berločnik,
predsednik uprave



POSLOVANJE V LETU 2014

POSEGAMO PO ENERGETSKIH ALTERNATIVAH. POSTAJAMO ČEDALJE POMEMBNEJŠI ENERGETSKI PARTNER V JV EVROPI, TAKO NA PODROČJU OSNOVNE NAFTNE DEJAVNOSTI KOT NA PODROČJU PLINSKE OSKRBE, PROIZVODNJE IN PRODAJE ELEKTRIKE, UČINKOVITE RABE ENERGIJE IN STRATEŠKIH OKOLJSKIH PROJEKTOV.

Strateške usmeritve



Poslanstvo

V Petrolu z zaokroženo ponudbo energetske-okoljskih proizvodov in storitev skrbimo za zanesljivo, gospodarno in okolju prijazno oskrbo potrošnikov v Sloveniji in na trgih JV Evrope. Preko razvejane mreže bencinskih servisov voznikom ponujamo vse, kar potrebujejo za varno in udobno pot. Gospodarstvu in lokalnim skupnostim zagotavljamo celovito energetske oskrbo, gospodinjstvom pa nudimo vso energijo, ki jo potrebujejo za dom – na dom.

Vizija

Postati nosilec kakovosti in razvoja celovite ponudbe energetike in "convenience" modela bencinskih servisov v JV Evropi z nadpovprečno zadovoljnimi kupci.

Vrednote

- **Spoštovanje:** Spoštujemo sočloveka in okolje.
- **Zaupanje:** S poštenostjo gradimo partnerstva.
- **Odličnost:** Hočemo biti najboljši v vsem, kar delamo.
- **Ustvarjalnost:** S svojimi idejami ustvarjamo napredek.
- **Srčnost:** Delamo zavzeto in pogumno.

V Petrolu čutimo posebno odgovornost do svojih zaposlenih, kupcev, dobaviteljev, poslovnih partnerjev, lastnikov in družbe kot celote. Njihova pričakovanja uresničujemo z motiviranimi in podjetniško usmerjenimi zaposlenimi, upoštevamo temeljna zakonska in moralna pravila slovenske družbe in širša evropska merila ter skrbimo za varovanje okolja.

Strateški poslovni načrt 2015–2019

Strateški poslovni načrt je temeljni korporativni dokument, v katerem je s poslanstvom, vizijo, vrednotami, cilji in strategijami opredeljena poslovna prihodnost skupine Petrol za obdobje 2015–2019.

Skupina Petrol bo svoje poslanstvo uresničevala na svojih temeljnih poslovnih področjih, ki so:

1. naftno-trgovska dejavnost na slovenskem trgu,
2. naftno-trgovska dejavnost na trgih JV Evrope,
3. energetska dejavnost, ki obsega področje prodaje in distribucije zemeljskega in utekočinjenega naftnega plina, toplote, elektrike ter področje energetskih in okoljskih rešitev.

Delovali bomo na trgih Slovenije, Hrvaške, Bosne in Hercegovine, Srbije, Črne gore, Makedonije in Kosova ter v državah članicah EU (Avstrija, Italija, Madžarska itd.).

Glavne strateške usmeritve razvoja skupine Petrol

Temeljne strateške usmeritve, ki jim bo skupina Petrol sledila do leta 2019, so:

- visoka rast prodaje,
- povečanje čistega dobička in dobičkovnosti poslovanja,
- povečanje dodane vrednosti na zaposlenega,
- povečevanje donosnosti sredstev,
- dolgoročna finančna stabilnost,
- usmeritev v kakovost in poslovno odličnost,
- dolgoročna okoljska naravnost ter zavzetost in zagotavljanje dobrih delovnih pogojev.

LETA 2019 V MALOPRODAJNI MREŽI NAČRTUJEMO 528 BENCINSKIH SERVISOV.

Glavni cilji skupine Petrol za leto 2019 so:

- 4,5 mrd EUR prihodkov od prodaje,
- 172 mio EUR EBITDA,
- 79 mio EUR čistega poslovnega izida,
- 2,4 neto dolg / EBITDA,
- 308 mio EUR naložb v stalna sredstva v obdobju 2015–2019,
- 528 bencinskih servisov v maloprodajni mreži,
- 3 mio ton prodanih proizvodov iz nafte,
- 567 mio EUR prihodkov od prodaje trgovskega blaga,
- 133 mio m³ prodanega zemeljskega plina,
- 11 TWh prodane električne energije,
- 199 tisoč MWh prodane toplote.

Z doseganjem zastavljenih ciljev bomo krepili dolgoročno finančno stabilnost skupine Petrol. Kapitalska politika, ki temelji na dolgoročnem maksimiranju donosov delničarjem, sodi med najpomembnejše cilje naše razvojne strategije. S stabilno dividendno politiko bomo zagotavljali uravnoteženost dividendnih donosov delničarjev in uporabo prostega denarnega toka za financiranje investicijskih načrtov skupine. To bo zagotavljalo dolgoročno rast in razvoj skupine Petrol, s tem pa maksimiranje vrednosti za lastnike.

Petrol kot ambasador korporativne integritete

V Petrolu bomo dosegali cilje ob spoštovanju veljavnih predpisov in Smernic korporativne integritete. Pri delu bomo upoštevali visoke standarde poslovne etike in gradili organizacijsko kulturo, ki spodbuja zakonito, transparentno in etično ravnanje in odločanje vseh zaposlenih. Med zaposlenimi in poslovnimi partnerji bomo širili in utrjevali zavedanje o pomenu skladnosti poslovanja. Uveljavljali bomo načelo ničelne tolerance do nezakonitega in neetičnega ravnanja zaposlenih in poslovnih partnerjev.

Plan za leto 2015

Skupina Petrol posluje v mednarodnem in domačem konkurenčnem poslovnem okolju. V mednarodnem poslovnem okolju sta za delovanje skupine Petrol najpomembnejša dejavnika gibanje cen na naftnem trgu in tečaj ameriškega dolarja, ki sta odraz gospodarskih gibanj v svetovnem gospodarstvu (predvsem v EU in ZDA, na pomenu pa zelo pridobivata tudi Kitajska in Indija). Na Petrolovo domače poslovno okolje pa vplivajo ukrepi, s katerimi država regulira cene in trg energentov, ter celotne gospodarske razmere (gospodarska rast, stopnja rasti cen, rast potrošnje in proizvodnje). Za leto 2015 se na Petrolovih glavnih prodajnih trgih (Slovenija in Hrvaška) predvidevajo še vedno zahtevne gospodarske razmere.

Skupina Petrol si je za leto 2015, kljub še vedno zahtevnim in negotovim gospodarskim razmeram, zastavila ambiciozne cilje. Za doseganje zastavljenih ciljev bo skupina Petrol v letu 2015 posebno pozornost namenila racionalizaciji komercialnih in podpornih poslovnih procesov.

Glavni cilji poslovanja skupine Petrol v letu 2015:

- 3,8 mrd EUR čistih prihodkov od prodaje,
- čisti poslovni izid v višini 64,3 mio EUR,
- prodaja proizvodov iz nafte v višini 2,6 mio ton,
- 496,8 mio EUR prihodkov od prodaje trgovskega blaga,
- prodaja električne energije v višini 9,0 TWh,
- maloprodajna mreža 486 bencinskih servisov in naložbe v stalna sredstva v višini 64,5 mio EUR.

Skupina Petrol v regiji



Sistem vodenja in upravljanja

Družba Petrol d.d., Ljubljana, podaja v skladu z določilom petega odstavka 70. Očlena ZGD-1 izjavo o upravljanju družbe.

1. Sklicevanje na veljavni kodeks upravljanja

Za družbo je za obdobje od 1. januarja 2014 do 31. decembra 2014 veljal Kodeks upravljanja javnih delniških družb (Kodeks), ki so ga sporazumno oblikovali in sprejeli Ljubljanska borza, d.d., Ljubljana, Združenje nadzornikov Slovenije in Združenje Manager ter je bil v prenovljeni obliki sprejet 8. decembra 2009 in se je začel uporabljati s 1. januarjem 2010. Kodeks je dostopen na spletnih straneh Ljubljanske borze <http://www.ljse.si/> v slovenskem in angleškem jeziku. Družba ni sprejela lastnega kodeksa upravljanja, upravljanje poteka v skladu z določili ZGD-1 in v okvirih zgoraj navedenega kodeksa. Nadzorni svet in uprava sta v skladu s priporočili Kodeksa upravljanja javnih delniških služb skupaj oblikovala in na seji nadzornega sveta dne 23. novembra 2010 sprejela Politiko upravljanja družbe Petrol d.d., Ljubljana, ki je bila 28. decembra 2010 objavljena v borznem informacijskem sistemu SEOnet Ljubljanske borze. Na seji nadzornega sveta 12. decembra 2013 in 11. decembra 2014 pa je bila Politika posodobljena in 23. decembra 2013 ter 13. januarja 2015 objavljena v borznem informacijskem sistemu SEOnet Ljubljanske borze (zadnja veljavna različica na http://seonet.ljse.si/default.aspx?doc=PUBLIC_ANNOUCEMENTS_BY_PRIME_MARKET_ISSUERS&doc_id=56475). V slovenskem in angleškem jeziku je dostopna tudi na spletnih straneh družbe Petrol d.d., Ljubljana (www.petrol.si).

Izjava o spoštovanju določb kodeksa

Pri svojem poslovanju družba spoštuje zgoraj navedeni kodeks, tako vodilna načela kot tudi konkretizirana priporočila, večja odstopanja pa so navedena oziroma pojasnjena v nadaljevanju.

- Drugi cilji – poleg maksimiranja vrednosti – v statutu niso navedeni in bodo lahko predmet opredelitve ob morebitnih spremembah temeljnega pravnega akta družbe (Kodeks – Okvir upravljanja družb – točka 1).
- Izjave o neodvisnosti članov nadzornega sveta družbe po sklepu nadzornega sveta niso objavljene na spletnih straneh družbe (Kodeks – Nadzorni svet – točka 8/drugi odstavek).
- Zaradi visoke stopnje tajnosti podatkov še ni možna uporaba informacijske tehnologije pri sklicevanju sej in razpošiljanju gradiv nadzornega sveta. Uvedena bo, ko bodo vsi člani nadzornega sveta in komisij opremljeni z dovolj

varnimi povezavami ter protokoli za preprečitev nepooblaščenih dostopov do dokumentov (Kodeks – Nadzorni svet – točka 8.4).

- Družba v poročilih nadzornega sveta do sedaj ni razkrivala stroškov nadzornega sveta, ki niso bili razkriti v letnih poročilih, bo pa v poročilu nadzornega sveta za leto 2014 to že razkrito (Kodeks – Nadzorni svet – točka 8.12).
- Nadzorni svet mandatov komisij (sestavljene so iz članov nadzornega sveta, razen zunanega člana revizijske komisije) ni določil. Članom komisij, ki so člani nadzornega sveta, članstvo v komisijah preneha s prenehanjem opravljanja funkcije člana nadzornega sveta ali z razrešitvijo (Kodeks – Nadzorni svet – točka 13.2).
- Glede na obstoječo pogodbo o zaposlitvi bi lahko enemu od članov uprave v primeru njegove razrešitve v času od 1. 1. 2014 do 31. 1. 2015 iz poslovnih razlogov (nekrivdnih razlogov) pripadala odpravnina, ki bi presegala fiksni del prejemkov v enem letu (Kodeks – Uprava – točka 16.3).
- Družba nima notranjega akta oziroma predpisanih pravil, ki bi dodatno – poleg zakonskih določil in pravil – predpisovala omejitve trgovanja z delnicami družbe, pač pa osebe, ki so jim dostopne notranje informacije, podpišejo posebno izjavo o varovanju notranjih informacij, družba pa vodi sezname oseb, ki so jim dostopne notranje informacije, vse v skladu z zahtevami Agencije za trg vrednostnih papirjev (Kodeks – Transparentnost poslovanja – točka 20.3).
- Družba v letnem poročilu ne razkriva položajev v organih upravljanja ali nadzora nepovezanih družb, ki jih zasedajo člani uprave in člani nadzornega sveta, ker člani uprave ali nadzornega sveta obveščajo nadzorni svet o potencialnih kršitvah konkurence in morebitnih odvisnostih (Kodeks – Transparentnost poslovanja – točka 22.5).
- Družba razkrije le bruto prejemke vsakega posameznega člana uprave in nadzornega sveta v skladu z zakonskimi zahtevami, ne pa tudi neto prejemkov (Kodeks – Transparentnost poslovanja – točka 22.7).

2. Opis glavnih značilnosti sistemov notranjih kontrol in upravljanja tveganj v družbi v povezavi s postopkom računovodskega poročanja

Uprava družbe je odgovorna za vodenje ustreznih poslovnih knjig ter vzpostavljanje in zagotavljanje delovanja notranjega kontroliranja in notranjih računovodskih kontrol, izbiranje in uporabljanje računovodskih usmeritev ter varovanje premoženja družbe. Družba Petrol d.d., Ljubljana, smiselno

uporablja COSO model¹ upravljanja s tveganji in sistem notranjih kontrol v povezavi s postopkom računovodskega poročanja. Pri postavitvi sistema notranjih kontrol zasleduje tri cilje:

- točnost, zanesljivost in popolnost računovodskih evidenc ter resničnost in poštenost računovodskega poročanja,
- usklajenost z zakonodajo in drugo regulativo ter
- učinkovitost in uspešnost poslovanja.

Uprava družbe si prizadeva za takšen kontrolni sistem, ki je na eni strani najučinkovitejši pri omejevanju nastanka negativnega dogodka in na drugi strani stroškovno sprejemljiv. Uprava družbe se zaveda, da ima vsak sistem notranjih kontrol – ne glede na to, kako dobro deluje – svoje omejitve in ne more v celoti preprečiti napak ali prevar, mora pa biti postavljen tako, da na njih čim prej opozori in upravi daje primerno zagotovilo o doseganju ciljev.

V ta namen Petrol vzdržuje in izboljšuje:

- transparentno organizacijsko shemo matične družbe in skupine,
- jasne in poenotene računovodske usmeritve ter njihovo dosledno uporabo v celotni skupini Petrol,
- učinkovito organizacijo računovodske funkcije (funkcijsko odgovornost) znotraj posameznih družb skupine Petrol,
- poenoten računovodski in poslovni informacijski sistem v matični in v odvisnih družbah, kar povečuje učinkovitost operativnih in nadzornih postopkov,
- poročanje v skladu z Mednarodnimi standardi računovodskega poročanja, vključno z vsemi zahtevanimi razkritji in pojasnili,
- redne notranje in zunanje revizijske preglede poslovnih procesov in poslovanja.

V poglavju Upravljanje s tveganji tega poslovnega poročila so podrobneje predstavljeni upravljanje s tveganji in kontrolni mehanizmi v povezavi z oceno posamezne vrste tveganja. Menimo, da je sedanji sistem notranjih kontrol v družbi Petrol d.d., Ljubljana, in skupini Petrol v letu 2014 zagotavljal učinkovito in uspešno doseganje poslovnih ciljev, delovanje v skladu z zakonskimi določili in pošteno ter transparentno poročanje v vseh pomembnih pogledih.

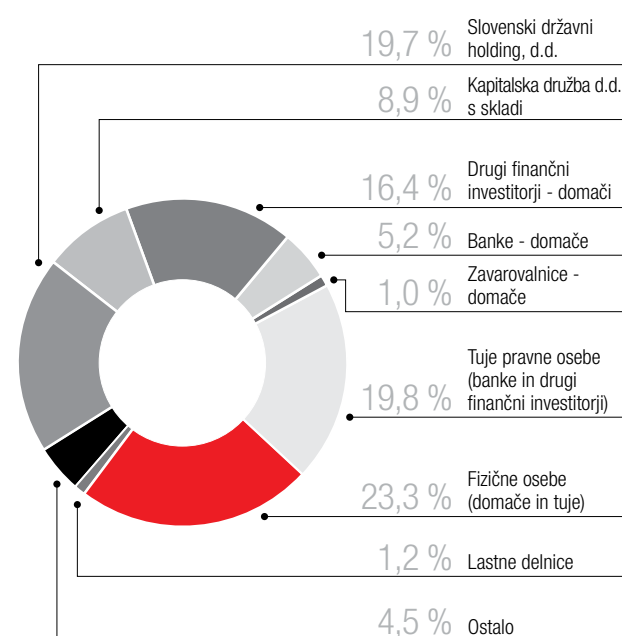
3. Podatki po 6. odstavku 70. člena ZGD-1

Petrol d.d., Ljubljana, kot družba, ki je zavezana k uporabi zakona, ki ureja prevzeme, v skladu z določilom šestega odstavka 70. člena ZGD-1 navaja podatke po stanju na zadnji dan poslovnega leta in vsa potrebna pojasnila:

¹ Committee of Sponsoring Organizations of the Treadway Commission je avtor modela upravljanja s tveganji v družbah, ki se uporablja pod imenom COSO model. Njegovo uporabo priporočajo vse relevantne svetovne institucije oziroma standardi. Upravljanje s tveganji in kontrolni sistem sta postavljeni tako, da se tveganja merijo upoštevajoč posamezne dejavnosti in regionalno organiziranost družbe glede uresničevanja ciljev in strategije družbe. Sistem upravljanja s tveganji se izvaja v postopkih, ki se ves čas ponavljajo, in sicer:

- ocenitev okolja, ocenitev tveganj,
- določitev načina kontroliranja – postavitve kontrolnega sistema,
- informiranje in komuniciranje z namenom, da zaposleni prevzamejo svoje odgovornosti, ter
- kontroliranje delovanja sistema in uvajanje izboljšav.

Struktura osnovnega kapitala družbe Petrol d.d., Ljubljana, na dan 31. decembra 2014



3.1. Struktura osnovnega kapitala družbe

Vse delnice družbe so navadne imenske kosovne delnice, ki dajejo njihovim imetnikom pravico do udeležbe pri upravljanju družbe, pravico do dela dobička (dividende) in pravico do ustreznega dela preostalega premoženja po likvidaciji ali stečaju družbe. Vse delnice so delnice enega razreda in so izdane v nematerializirani obliki.

3.2. Omejitve prenosa delnic

Vse delnice družbe so prosto prenosljive.

3.3. Kvalificirani deleži po ZPre-1

31. decembra 2014 je na podlagi prvega odstavka 77. člena Zakona o prevzemih (glede doseganja kvalificiranega deleža):

- Slovenski državni holding, d.d., imetnik 412.009 delnic izdajatelja Petrol d.d., Ljubljana, kar predstavlja 19,75 odstotka osnovnega kapitala izdajatelja,
- Češkoslovenska Obchodni Bank, a.s. – FID imetnica 266.771 delnic izdajatelja Petrol d.d., Ljubljana, kar predstavlja 12,79 odstotka osnovnega kapitala izdajatelja, in
- Kapitalska družba d.d., imetnica 172.639 delnic izdajatelja Petrol d.d., Ljubljana, kar predstavlja 8,27 odstotka osnovnega kapitala izdajatelja.

3.4. Imetniki vrednostnih papirjev, ki zagotavljajo posebne kontrolne pravice

Družba ni izdala vrednostnih papirjev, ki bi zagotavljali posebne kontrolne pravice.

3.5. Delniška shema za delavce

Družba nima delniške sheme za delavce.

Največji delničarji družbe Petrol d.d., Ljubljana, na dan 31. decembra 2014

	Delničar	Naslov	Število delnic	Delež v %
1	Slovenski državni holding, d.d.	Mala ulica 5, 1000 Ljubljana	412.009	19,75 %
2	Češkoslovenska obchodni bank, a.s. - fid	Radlicka 333/150, 150 57 Praga 5	266.771	12,79 %
3	Kapitalska družba, d.d.	Dunajska cesta 119, 1000 Ljubljana	172.639	8,27 %
4	Vizija holding, k.d.d.	Dunajska cesta 156, 1000 Ljubljana	71.676	3,44 %
5	Vizija holding ena, k.d.d.	Dunajska cesta 156, 1000 Ljubljana	63.620	3,05 %
6	NLB d.d.	Trg republike 2, 1000 Ljubljana	63.183	3,03 %
7	Nova KBM d.d.	Ulica Vita Kraigherja 4, 2000 Maribor	42.985	2,06 %
8	Zvon ena holding d.d. - v stečaju	Slovenska ulica 17, 2000 Maribor	36.000	1,73 %
9	SOP Ljubljana	Vošnjakova ulica 6, 1000 Ljubljana	25.628	1,23 %
10	Petrol d.d., Ljubljana	Dunajska cesta 50, 1000 Ljubljana	24.703	1,18 %

3.6. Omejitev glasovalnih pravic

Omejitve glasovalnih pravic ni.

3.7. Dogovori med delničarji, ki lahko povzročijo omejitev prenosa delnic ali glasovalnih pravic

Družbi tovrstni dogovori niso znani.

3.8. Pravila družbe:

• o imenovanju in zamenjavi članov organov vodenja ali nadzora:

Predsednika uprave in druge člane uprave imenuje in odpokliče nadzorni svet. Druge člane uprave, razen delavskega direktorja, nadzorni svet imenuje na predlog predsednika uprave. Mandat članov uprave traja pet let z možnostjo ponovnega imenovanja. Nadzorni svet v skladu s svojim poslovnikom na predlog komisije za kadrovska vprašanja in vrednotenje dela uprave določi splošne in posebne kriterije za izbiro kandidatov za predsednika in člane uprave ter hkrati določi tudi okvire za sklepanje pogodb s člani uprave. Nadzorni svet še določi poudarjene posameznih kriterijev, ki sestavljajo kompetenčni model predsednika in članov uprave. Komisija za kadrovska vprašanja in vrednotenje dela uprave nadzornemu svetu predlaga način iskanja kandidatov za predsednika uprave (osebna povabila, razpis) ali njihovo kombinacijo ter oceni potrebo po sodelovanju z zunanjim strokovnjakom s področja iskanja in selekcije kadrov. Komisija za kadrovska vprašanja in vrednotenje dela uprave natančno preveri izpolnjevanje splošnih in posebnih pogojev za opravljanje funkcije predsednika ali člana uprave v družbi ter druge pogoje, določene s statutom družbe. Komisija za kadrovska vprašanja in vrednotenje dela uprave preveri še v življenjepisu navedene reference kandidatov ter opravi razgovore. Komisija za kadrovska vprašanja in vrednotenje dela uprave oblikuje nabor kandidatov za predsednika uprave in z njimi opravi selekcijske razgovore ter opravi rangiranje. Kandidat oz. kandidati za predsednika uprave, ki so se uvrstili v najožji izbor, predlagajo druge člane uprave, komisija za kadrovska vprašanja in vrednotenje dela uprave pa preveri pogoje in reference predlaganih kandidatov. Komisija za kadrovska vprašanja in vrednotenje dela uprave oceni še sestavo celotne uprave ter opravi pogajanja s kandidati glede osnovnih elementov pogodbe. Kandidat oz. kandidati za predsednika uprave

skupaj s predlaganimi člani uprave na seji nadzornega sveta predstavijo vizijo razvoja družbe. Nadzorni svet z njimi opravi selekcijske razgovore. Nadzorni svet izbere ter imenuje predsednika uprave ter člane uprave. V primeru, da nadzorni svet ugotovi neustreznost s strani kandidata za predsednika uprave predlaganih kandidatov (predlagane sestave celotne uprave), se postopek ponovi.

Nadzorni svet ponovno imenuje upravo v roku enega leta pred iztekom mandata in praviloma najpozneje tri mesece pred iztekom mandata. Če skupščina družbe izglasuje nezaupnico upravi, se mora nadzorni svet takoj po seji skupščine opredeliti do odpoklica posameznega člana uprave. Če skupščina družbe upravi in/ali nadzornemu svetu ne podeli razrešnice, se mora nadzorni svet v najkrajšem možnem času sestati in ugotoviti vzroke za nepodelitev razrešnice. Ne glede na gornje lahko nadzorni svet po svoji presoji odpokliče upravo iz razlogov, ki jih opredeljuje zakon. Nadzorni svet je dolžan upravo, ki pomanjkljivo izvaja naloge iz svoje pristojnosti, takoj obvestiti o svojih ugotovitvah in mnenjih ter ji določiti najkrajši možni rok za odpravo ugotovljenih pomanjkljivosti. Če uprava v določenem roku ne doseže pričakovanih rezultatov, nadzorni svet odloča o odpoklicu članov uprave. Nadzorni svet lahko največ za obdobje enega leta imenuje svoje posamezne člane za začasnega člana uprave, ki nadomešča manjkajočega ali zadržanega člana uprave. Ponovno imenovanje ali podaljšanje mandata je dopustno, če celoten mandat s tem ni daljši od enega leta.

Nadzorni svet družbe ima devet članov, od katerih jih šest izvoli skupščina družbe z večino glasov navzočih delničarjev, tri pa svet delavcev družbe. Člani nadzornega sveta so izvoljeni za dobo štirih let in so po preteku mandata lahko ponovno izvoljeni. Sklep o predčasnem odpoklicu članov nadzornega sveta, predstavnikov delničarjev, mora biti sprejet s tričetrtinsko večino prisotnih glasov skupščine, pogoje odpoklica članov nadzornega sveta, predstavnikov delavcev, pa svet delavcev določi s svojim splošnim aktom.

• o spremembah statuta:

Skupščina s tričetrtinsko večino pri sklepanju zastopnega osnovnega kapitala odloča o spremembah statuta.

3.9. Pooblastila članov posloводства, zlasti glede lastnih delnic

Pooblastila članov posloводства so opredeljena v nadaljevanju poglavja. Sicer pa uprava nima posebnih pooblastil v zvezi z izdajo ali nakupom lastnih delnic.

3.10. Pomembni dogovori, ki začnejo učinkovati, se spremenijo ali prenehajo na podlagi spremembe kontrole v družbi, ki je posledica javne prevzemne ponudbe

Družbi takšni dogovori niso znani.

3.11. Dogovori med družbo in člani njenega organa vodenja ali nadzora ali delavci, ki predvidevajo nadomestilo, če ti zaradi ponudbe, kot jo določa zakon, ki ureja prevzeme, odstopijo, so odpušteni brez utemeljenega razloga ali njihovo delovno razmerje preneha

V primeru odstopa člani uprave niso upravičeni do odpravnine, v primeru odpoklica in odpovedi pogodbe o zaposlitvi brez utemeljenega razloga pa so člani uprave upravičeni do odpravnine.

4. Podatki o delovanju skupščine

Skladno z uveljavljeno zakonodajo oziroma Zakonom o gospodarskih družbah je skupščina delničarjev organ družbe, v katerem delničarji uresničujejo svoje pravice v zadevah družbe. Sklicevanje skupščine je urejeno s statutom družbe v skladu z veljavno zakonodajo. Skupščino delničarjev skliče uprava družbe na lastno pobudo, na zahtevo nadzornega sveta ali na zahtevo delničarjev družbe, ki predstavljajo vsaj pet odstotkov osnovnega kapitala družbe. Upravičenec, ki zahteva sklic skupščine, mora ob zahtevi upravi posredovati tudi dnevni red skupščine ter obrazložen in utemeljen namen in razlog sklica. Uprava skliče zasedanje skupščine delničarjev družbe mesec dni pred zasedanjem z objavo na borznem informacijskem sistemu SEOnet Ljubljanske borze, d.d., Ljubljana, in spletnih straneh družbe. V objavi sklica zasedanja skupščine uprava navede čas in kraj zasedanja, določi organe, ki bodo vodili zasedanje, ter dnevni red in predloge sklepov skupščine. Na skupščini dne 24. aprila 2014 so bili delničarji družbe seznanjeni z letnim poročilom in poročilom nadzornega sveta o rezultatih preveritve letnega poročila za poslovno leto 2013 ter s prejemki članov organov vodenja in nadzora. Delničarji so odločali in sprejeli sklep o uporabi bilančnega dobička ter podelitvi razrešnice upravi in nadzornemu svetu za leto 2013 ter sklep o imenovanju revizorja družbe za revidiranje računovodskega poročila in pregled poslovnega poročila za leto 2014.

5. Podatki o sestavi in delovanju organov vodenja in nadzora

Upravljanje družbe Petrol d.d., Ljubljana, poteka po dvo-tirnem sistemu. Družbo vodi uprava, njeno delovanje pa nadzoruje nadzorni svet. Upravljanje družbe Petrol d.d., Ljubljana, temelji na zakonskih določilih, statutu kot temeljnem pravnem aktu družbe, internih aktih in na uveljavljeni ter splošno sprejeti dobri poslovni praksi.

Delovanje uprave

Družbo Petrol d.d., Ljubljana, vodi uprava samostojno in na lastno odgovornost. Uprava zastopa in predstavlja družbo. Po statutu upravo sestavljajo predsednik uprave in drugi člani uprave. Skupno število članov uprave znaša najmanj tri in največ šest. Točno število članov uprave, njihova delovna področja in pooblastila na predlog predsednika uprave določi nadzorni svet družbe s sklepom. En član uprave je vedno delavski direktor, ki soodloča le o tistih vprašanih, ki se nanašajo na oblikovanje kadrovske in socialne politike, ter nima pooblastila za zastopanje družbe. V letu 2014 je uprava delovala v štiričlanski sestavi. Uprava družbe je problematiko s področja svojih pristojnosti v letu 2014 obravnavala na 68 sejah. Na vseh sejah je uprava vse sklepe sprejela soglasno. Poleg formalnih sej je uprava izvrševala pristojnosti in odgovornosti v dnevnom poslovanju ter pristojnosti in odgovornosti do skupščine, kot jih opredeljuje ZGD-1. Aktivnosti v odnosu do nadzornega sveta je uprava izvajala v skladu z določili poslovnika o delu nadzornega sveta. Uprava je nadzornemu svetu redno poročala o poslovanju družbe ter se z nadzornim svetom posvetovala o strategiji, razvoju poslovanja in obvladovanju tveganj družbe. Uprava je del svojih aktivnosti usmerjala tudi v sodelovanje s svetom delavcev in z reprezentativnima sindikatoma delavcev skupine Petrol. Mandat članov uprave traja pet let, z možnostjo ponovnega imenovanja. Predsednik uprave in vsi člani uprave samostojno in posamično zastopajo družbo, razen delavskega direktorja, ki nima pooblastil za zastopanje družbe. Zakoniti zastopniki potrebujejo soglasje nadzornega sveta za pridobitev ali odsvojitve lastnih delnic družbe, pridobivanje, ustanavljanje ali ukinitve družb in poslovnih enot, prav tako za najem ali dajanje posojil, ki v posamičnem primeru presegajo pet odstotkov celotnega kapitala družbe, ali za druge posamične investicije, ki presegajo pet odstotkov celotnega kapitala. Soglasje potrebujejo tudi za podelitev prokure in za dovolitev hipotek.

Člani uprave Petrola d.d., Ljubljana, v letu 2014:

Tomaž Berločnik, predsednik uprave

Petletno mandatno obdobje s pričetkom 1. februarja 2011, drugo petletno mandatno obdobje s pričetkom 1. februarja 2016. Rojen leta 1968. Po izobrazbi univerzitetni diplomirani inženir strojništva in magister poslovoidenja in organizacije. Področja in odgovornosti:

- nabava naftnih derivatov in logistika,
- procesna podpora – pravna pisarna in ravnanje s človeškimi viri, tehnični razvoj, kakovost in varnost,
- razvoj in upravljanje prodajnega mesta,
- investicije in vzdrževanje.

Rok Vodnik, član uprave

Prvo petletno mandatno obdobje s pričetkom 30. avgusta 2009, drugo petletno mandatno obdobje s pričetkom 30. avgusta 2014.

Rojen leta 1970. Po izobrazbi univerzitetni diplomirani inženir elektotehnike in magister poslovoidenja in organizacije. Področja in odgovornosti:

- prodaja in upravljanje blagovnih skupin,
- trgovanje,
- energetika in okolje.

Janez Živko, član uprave

Prvo petletno mandatno obdobje s pričetkom 30. avgusta 2009, drugo petletno mandatno obdobje s pričetkom 30. avgusta 2014. Mandat člana uprave mu preneha z 28. februarjem 2015.

Rojen leta 1973. Po izobrazbi magister poslovnih ved. Področja in odgovornosti:

- poslovna podpora, za vsa pri ostalih dveh članih navedena poslovna področja v Petrol d.d., Ljubljana, in skupini Petrol,
- finance, računovodstvo,
- kontrolovanje,
- upravljanje s tveganji,
- informacijska tehnologija.

Samo Gerdin, član uprave, delavski direktor

Nadzorni svet ga je s 24. novembrom 2010 imenoval za delavskega direktorja s petletnim mandatnim obdobjem.

Rojen leta 1969. Po izobrazbi je diplomirani inženir kemijske tehnologije. Soodloča o vprašanih, ki se nanašajo na oblikovanje kadrovske in socialne politike, in ni zakoniti zastopnik.

Naloge in sestava nadzornega sveta

Nadzorni svet družbe Petrol d.d., Ljubljana, v dvotirnem sistemu upravljanja izvaja z zakoni določene naloge, to so naloge nadzora vodenja poslov družbe (vključno z izbiro in imenovanjem uprave) in naloge v zvezi s pristojnostmi skupščine.

Nadzorni svet družbe Petrol d.d., Ljubljana, po statutu sestavlja devet članov. Člani nadzornega sveta so izvoljeni za dobo štirih let in so po preteku mandata lahko ponovno izvoljeni. Nadzorni svet izmed svojih članov izvoli predsednika in njegovega namestnika. Predsednik nadzornega sveta je vedno predstavnik delničarjev. Predsednik nadzornega sveta zastopa družbo v razmerju do uprave in nadzorni svet nasproti upravi družbe ter tretjim osebam, če v vsakem konkretnem primeru ni določeno drugače.

V letu 2014 sta delovali naslednji komisiji nadzornega sveta:

1. revizijska komisija,
2. komisija za kadrovska vprašanja in vrednotenje dela uprave.

V letu 2013 so bili vsi člani nadzornega sveta imenovani za 4-letni mandat, nekateri za prvi in nekateri za drugi mandat, tako da se vsem članom nadzornega sveta izteče mandat v letu 2017. Nadzorni svet je v letu 2014 deloval v popolni devetčlanski sestavi, ki se v letu 2014 ni spreminjala.

Člani nadzornega sveta družbe Petrol d.d., Ljubljana, v letu 2014 so bili:

Tomaž Kuntarič, predstavnik kapitala

Predsednik nadzornega sveta.

Zaposlen v Gorenje Beteiligungsgesellschaft m.b.H.

Za štiriletno mandatno obdobje imenovan na 18. skupščini delničarjev, dne 7. aprila 2009, za nov mandat, od 7. aprila 2013 dalje, pa na 23. skupščini, dne 4. aprila 2013.

Irena Prijović, predstavnica kapitala

Namestnica predsednika nadzornega sveta.

Generalna sekretarka Združenja nadzornikov Slovenije.

Na 20. skupščini delničarjev, dne 6. maja 2010, je bila imenovana kot nadomestna članica za preostanek mandatnega obdobja Tomaža Berločnika, za nov mandat, od 7. aprila 2013 dalje, pa je bila imenovana na 23. skupščini, dne 4. aprila 2013. Članica nadzornega sveta do 22. aprila 2013 in od tega dne dalje namestnica predsednika nadzornega sveta.

Igo Gruden, predstavnik kapitala

Član nadzornega sveta,

član uprave Probanke d.d.

Za štiriletno mandatno obdobje imenovan na 23. skupščini delničarjev, dne 4. aprila 2013, z začetkom mandatnega obdobja 7. aprila 2013.

Klemen Ferjančič, predstavnik kapitala

Član nadzornega sveta,

zaposlen v Plinovodih d.o.o.

Za štiriletno mandatno obdobje imenovan na 23. skupščini delničarjev, dne 4. aprila 2013, z začetkom mandatnega obdobja 7. aprila 2013.

Matija Blažič, predstavnik kapitala

Član nadzornega sveta,

upokojenec.

Za štiriletno mandatno obdobje imenovan na 23. skupščini delničarjev, dne 4. aprila 2013, z začetkom mandatnega obdobja 7. aprila 2013.

Mladen Kaliterna, predstavnik kapitala

Član nadzornega sveta,

predsednik uprave Perspektive d.d.

Za štiriletno mandatno obdobje imenovan na 23. skupščini delničarjev, dne 4. aprila 2013, z začetkom mandatnega obdobja 16. julija 2013.

Andrej Tomplak, predstavnik zaposlenih

Petrol d.d., Ljubljana, direktor območne enote Maloprodaja Primorska – Novo mesto.

Za štiriletno mandatno obdobje je bil imenovan na 4. seji sveta delavcev, dne 16. februarja 2009. Začetek mandatnega obdobja 22. februarja 2009. Za štiriletno mandatno obdobje je bil ponovno imenovan na 3. seji sveta delavcev, dne 4. februarja 2013, z začetkom novega mandatnega obdobja 22. februarja 2013.

Ika Krevzel Panić, predstavnica zaposlenih

Petrol d.d., Ljubljana, pravna pisarna.

Za štiriletno mandatno obdobje je bila imenovana na 3. seji sveta delavcev, dne 4. februarja 2013. Začetek mandatnega obdobja 22. februarja 2013.

Zoran Gračner, predstavnik zaposlenih

Petrol d.d., Ljubljana, organizacijska enota energetske distribucijske sistemi.

Za štiriletno mandatno obdobje je bil imenovan na 3. seji sveta delavcev, dne 4. februarja 2013. Začetek mandatnega obdobja 22. februarja 2013.

Analiza uspešnosti poslovanja v letu 2014

Leto 2014 je bilo poslovno zelo zahtevno. Sistem za obvladovanje tveganj nam omogoča, da se na dogajanje v poslovnem okolju hitro in učinkovito odzovemo.

Tudi v letu 2014 smo izvajali ukrepe, s katerimi smo zmanjševali vpliv zaostrenih gospodarskih razmer na poslovanje:

- poostren nadzor nad terjatvami in kreditno izpostavljenostjo do kupcev,
- optimiziranje obsega obratnih sredstev, pri čemer zaloge naftnih derivatov ohranjamo v obsegu, ki zagotavlja varno poslovanje, in
- ohranjanje kreditnih linij pri širokem naboru bank, tako doma kot v tujini, kar nam omogoča nemoteno zagotavljanje likvidnosti skupine Petrol.

Na poslovanje skupine Petrol pomembno vplivata gibanje cen surove nafte in izpostavljenost tečajnim tveganjem. V letu 2014 smo bili priča intenzivnim dogajanjem na naftnih trgih. Cene nafte so se v prvem polletju leta 2014 gibale dokaj enakomerno med 102,3 USD/sod in 115,3 USD/sod. V drugi polovici leta pa smo bili priča izrazitemu padcu cene nafte, ki se je konec leta 2014 glede na najvišjo raven v juniju 2014 več kot prepolovila. Povprečna cena surove nafte je v letu 2014 znašala 99,0 USD/sod, kar je 9 odstotkov manj kot v letu 2013. Model oblikovanja cen naftnih derivatov sicer večji del cenovne in valutne izpostavljenosti oziroma gibanja razmerja med dolarjem in evrom prenaša na trg, medtem ko preostali del izpostavljenosti redno nadziramo in ga omejujemo s sklepanjem izvedenih finančnih instrumentov. Na poslovanje skupine Petrol vplivala tudi mila zima, kar se je odrazilo v nižji prodaji energentov za ogrevanje.

Prihodki od prodaje

V skupini Petrol smo v letu 2014 ustvarili 4.014,3 mio EUR prihodkov od prodaje, 2 odstotka več kot v letu 2013, kar je rezultat višje prodaje. Z naftno-trgovsko dejavnostjo smo ustvarili 87 odstotkov prihodkov od prodaje, z energetske dejavnostjo pa 13 odstotkov prihodkov od prodaje.

Prihodki od prodaje

v 000 EUR	2014	2013	Indeks 14/13
Naftno-trgovska dejavnost	3.483.784	3.544.892	98
Energetska dejavnost	530.519	402.431	132
Skupaj prihodki od prodaje	4.014.303	3.947.323	102

Kosmati poslovni izid

Kosmati poslovni izid od prodaje je znašal 339,5 mio EUR, kar je 1 odstotek več kot leta 2013. Na višino kosmatega poslovnega izida v letu 2014 so v primerjavi z realizacijo v letu 2013 vplivali:

- 1 odstotek višja količinska prodaja pogonskih goriv (motorni bencini in dizelsko gorivo),
- 1 odstotek nižja količinska prodaja ekstra lahkega kurilnega olja,
- 21 odstotkov višja količinska prodaja toplotne energije,
- 8 odstotkov nižja količinska prodaja zemeljskega plina in
- 78 odstotkov višja količinska prodaja električne energije.

Skupina Petrol je imela v letu 2014 med finančnimi postavkami evidentirane učinke blagovnih zamenjav in tečajnih razlik, ki so vsebinsko povezani s kosmatim poslovnim izidom naftnih derivatov. V letu 2014 je bil realiziran minimalen neto pozitiven učinek, medtem ko je bil v letu 2013 realiziran negativen neto učinek blagovnih zamenjav in tečajnih razlik. Kosmati poslovni izid, prilagojen za neto učinek blagovnih zamenjav in tečajnih razlik, je od doseženega v letu 2013 višji za 2 odstotka.

Stroški

Stroški iz poslovanja skupine Petrol so v letu 2014 znašali 252,3 mio EUR, kar je 2,5 mio EUR oziroma 1 odstotek več kot v letu 2013.

Stroški materiala so v letu 2014 znašali 26,0 mio EUR in so 12 odstotkov nižji kot v letu prej. Med njimi so se za 15 odstotkov oziroma 3,2 mio EUR znižali stroški energije, predvsem zaradi nižje prodaje zemeljskega plina in toplotne energije. Z racionalnim poslovanjem smo znižali tudi stroške potrošnega materiala in stroške drobnega inventarja.

Stroški

v (EUR)	2014	2013	Indeks 14/13
Stroški materiala	26.011.975	29.480.337	88
Stroški storitev	114.517.852	114.082.008	100
Stroški dela	63.032.225	59.276.191	106
Amortizacija	43.703.944	41.359.433	106
Drugi stroški	4.997.979	5.550.568	90
Stroški iz poslovanja	252.263.975	249.748.537	101

Stroški storitev so znašali 114,5 mio EUR in so na enakem nivoju kot v letu 2013.

- Najvišja postavka med stroški storitev so stroški upravljalcev bencinskih servisov, ki so znašali 28,8 mio EUR in so za 1 odstotek višji od realiziranih v letu 2013, kar je posledica večjega števila bencinskih servisov in višje prodaje na bencinskih servisih.
- Stroški transportnih storitev so znašali 27,6 mio EUR, kar je 4 odstotke več kot v letu 2013. V primerjavi z letom 2013 so se stroški povečali zaradi višje prodaje ZRSBR-ju (pokrito z višjim kosmatim poslovnim izidom), daljših prevozov zaradi žleda v začetku leta ter zaradi izločitve dejavnosti skladiščenja kosovnega blaga zunanjemu izvajalcu (nižje druge kategorije stroškov – delo, potrošni material) ter višjih stroškov logistike biomase.
- Stroški storitev vzdrževanja osnovnih sredstev so se v primerjavi z letom 2013 znižali za 4 odstotke oziroma 482 tisoč EUR.
- Stroški plačilnega prometa in bančnih storitev so bili realizirani v višini 7,9 mio EUR, kar je 3 odstotke manj kot leta 2013.
- Stroški intelektualnih storitev so 6 odstotkov oziroma 366 tisoč EUR nižji kot v preteklem letu.
- Stroški najemnin so se glede na leto 2013 povečali za 37 odstotkov oziroma 2,1 mio EUR, predvsem na račun tega, da so se stroški najema skladišča Ploče v letu 2013 evidentirali v nabavni vrednosti, in zaradi najema kogeneracijskih postrojenj.
- Stroški prispevkov za poslovanje ob avtocestah se v primerjavi s preteklim letom niso bistveno spremenili, saj ostaja število avtocestnih bencinskih servisov enako kot v preteklem letu.
- Stroški zavarovalnih premij so se zaradi doseženih ugodnejših zavarovalnih pogojev znižali za 188 tisoč EUR oziroma 4 odstotke v primerjavi z letom prej.
- Stroški podizvajalcev so se v primerjavi s preteklim letom znižali za 1,6 mio EUR in so znašali 2,5 mio EUR zaradi drugačne strukture izvedbe energetskih projektov.
- Z racionalizacijo in optimizacijo smo uspeli znižati tudi stroške članarin za 24 odstotkov, stroške storitev varstva okolja za 12 odstotkov in stroške sejmov, reklame in reprezentance za 3 odstotke glede na leto 2013. Za 14 odstotkov oziroma 203 tisoč EUR pa so se povečali prispevki za uporabo stavbnega zemljišča.

Stroški amortizacije so bili v primerjavi z letom 2013 višji za 6 odstotkov oziroma 2,3 mio EUR, predvsem zaradi naložb v informacijsko tehnologijo, projekte okoljskih in energetskih

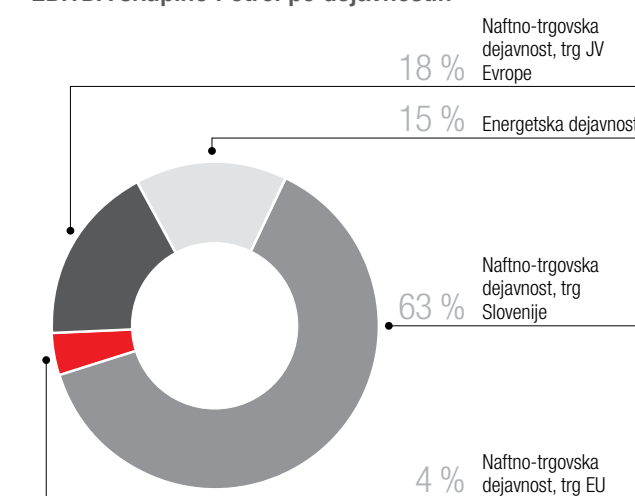
rešitev in v nove bencinske servise.

Stroški dela so se povečali za 6 odstotkov oziroma 3,8 mio EUR, glavni razlog pa je večanje števila bencinskih servisov (zapiranje manjših bencinskih servisov z manj zaposlenimi in odpiranje večjih bencinskih servisov z več zaposlenimi) ter drugačna struktura izvedbe energetskih projektov (manj stroškov podizvajalcev).

Drugi stroški so znašali 5,0 mio EUR, kar je 10 odstotkov oziroma 0,6 mio EUR manj kot v letu 2013, predvsem na račun nižjih stroškov računanih tožb ter nižjih stroškov sponzoriranja in donacij.

Neto drugi poslovni prihodki so v primerjavi z letom 2013 višji za 45 odstotkov, predvsem na račun prodaje poslovno nepotrebnih nepremičnih. **Poslovni izid iz poslovanja** je v letu 2014 znašal 95,9 mio EUR, kar je 2 odstotka več kot leta 2013. **EBITDA²** smo realizirali v višini 138,1 mio EUR in je 3 odstotke višji od doseženega v letu 2013.

EBITDA skupine Petrol po dejavnostih



V letu 2014 so v primerjavi z letom 2013 za 1,9 mio EUR nižji deleži dobičkov iz naložb, vrednotenih po kapitalski metodi. Na odstopanje vplivajo za 0,6 mio EUR višji pripisani dobiček skupine Geoplina, za 2,2 mio EUR nižji pripisani dobiček družbe Geni-I, d.o.o., in 0,3 mio EUR nižji pripisani dobiček družbe Petrol LPG d.o.o.

² EBITDA = dobiček iz poslovanja + stroški amortizacije brez ekološke amortizacije

Neto finančni odhodki skupine Petrol so znašali 33,4 mio EUR, kar je 17 odstotkov manj kot v letu 2013. V primerjavi z letom 2013 so nižji neto odhodki iz blagovnih zamenjav in tečajnih razlik. V skupini Petrol smo v letu 2014 v primerjavi z letom 2013 oblikovali za 2,1 mio EUR nižje popravke vrednosti poslovnih terjatev ter evidentirali za 1,8 mio EUR nižje prihodke iz naslova odprave in izterjanih popravkov terjatev.

Poslovni izid pred davki je bil dosežen v višini 70,5 mio EUR, kar je 11 odstotkov več kot v letu 2013. **Čisti poslovni izid poslovnega leta** je bil dosežen v višini 60,7 mio EUR, kar je 15 odstotkov več kot v letu 2013.

Izkaz finančnega položaja skupine Petrol

Najpomembnejša postavka med **dolgoročnimi sredstvi** so opredmetena in neopredmetena osnovna sredstva ter naložbene nepremičnine, ki znašajo 803,1 mio EUR, in dolgoročne naložbe v skupaj obvladovane in pridružene družbe, ki znašajo 153,7 mio EUR.

Obvladovanju **kratkoročnih sredstev**, ki predstavljajo 36 odstotkov sredstev skupine Petrol, posvečamo veliko pozornosti. Obseg obratnih sredstev vpliva na obseg zadolževanja tako pri dobaviteljih kot pri bančnih institucijah. Ker pa imamo zagotovljeno kratkoročno kreditiranje doma in v tujini, se lahko hitro odzivamo na spremembe obsega obratnih sredstev. Poslovne terjatve so na zadnji dan leta 2014 glede

na stanje konec leta 2013 nižje za 4 odstotke, medtem ko je vrednost zalog 28 odstotkov nižja kot leto prej. Na zadnji dan obravnavanega obdobja je tako imela skupina Petrol 36,0 mio EUR obratnega kapitala³, kar je 0,8 mio EUR manj kot konec leta 2013.

Vse to je vplivalo na višino in obseg denarnih tokov. **Denarni tokovi** iz poslovnih aktivnosti so v letu 2014 znašali 132,6 mio EUR, kar je 29,9 mio EUR manj kot v letu 2013. Ustvarjena lastna sredstva smo v skupini Petrol uporabili za naložbene aktivnosti, izplačilo dividend in vračanje posojil, manjkajoča sredstva pa smo si zagotovili pri bankah.

Razmerje med neto finančnimi obveznostmi⁴ in kapitalom (**kazalnik neto D/K**) je na zadnji dan leta 2014 znašalo 1,0, medtem ko je konec leta 2013 znašalo 1,1. **Koeficient finančnega vzvoda**⁵ je konec leta 2014 znašal 50 odstotkov, konec leta 2013 pa 53 odstotkov.

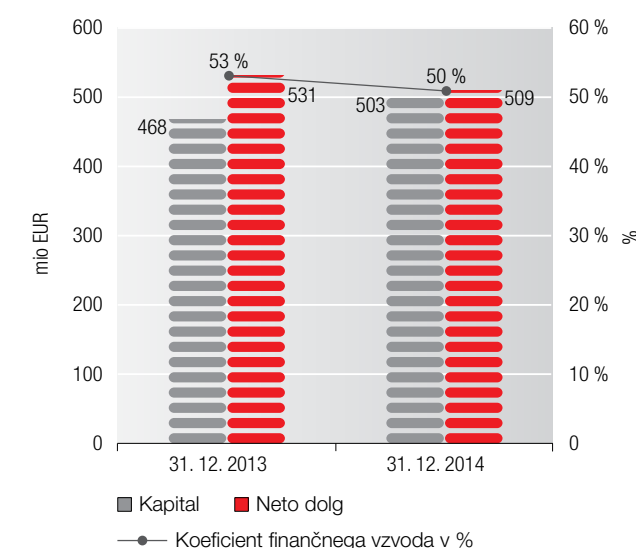
Finančni položaj skupine Petrol ostaja na visoki ravni kljub bistveno oteženim pogojem poslovanja, ko se povečujeta nelikvidnost in prezadolženost podjetij v Sloveniji in tujini ter

³ Obratni kapital = poslovne terjatve + zaloge – kratkoročne poslovne obveznosti, brez obveznosti za nakup deležev v družbah Petrol d.o.o., Beogas Invest d.o.o. in Eltec Petrol d.o.o.

⁴ Neto finančne obveznosti = kratkoročne in dolgoročne finančne obveznosti, zmanjšane za denar in denarne ekvivalente.

⁵ Finančni vzvod = neto dolg / (kapital + neto dolg).

Kapital, neto dolg in koeficient finančnega vzvoda



se s tem slabša položaj naših kupcev. Z aktivnim dnevnim načrtovanjem denarnega toka in spremljanjem poslovanja naših kupcev ostajamo visoko likvidni in izpolnjujemo kriterije finančne stroke glede kratkoročne in dolgoročne plačilne sposobnosti.

Kapitalska politika, ki temelji na dolgoročnem maksimiranju donosov delničarjev, še vedno sodi med najpomembnejše cilje naše razvojne strategije. Uprava družbe zagovarja dolgoročno stabilno politiko dividend, kar najbolj ustreza tudi dolgoročnim razvojnim ciljem skupine Petrol.

Izkaz finančnega položaja skupine Petrol

(v EUR)	Skupina Petrol		
	31. december 2014	31. december 2013	Indeks 14/13
SREDSTVA			
Neopredmetena, opredmetena sredstva in naložbene nepremičnine	803.126.021	807.205.944	99
Naložbe v skupaj obvladovane in pridružene družbe	153.657.756	148.507.651	103
Ostala nekratkoročna sredstva	30.984.296	35.277.030	88
Nekratkoročna (dolgoročna) sredstva	987.768.073	990.990.625	100
Kratkoročna sredstva	566.276.567	626.415.303	90
Skupaj sredstva	1.554.044.641	1.617.405.928	96
KAPITAL IN OBVEZNOSTI			
Skupaj kapital	503.257.377	467.668.177	108
Finančne obveznosti	480.127.940	357.174.203	134
Poslovne obveznosti	10.954.786	14.638.547	75
Ostale nekratkoročne obveznosti	20.099.551	20.660.967	97
Nekratkoročne obveznosti	511.182.277	392.473.717	130
Finančne obveznosti	86.951.353	243.167.684	36
Poslovne obveznosti	436.843.900	495.155.432	88
Ostale kratkoročne obveznosti	15.809.733	18.940.918	83
Kratkoročne obveznosti	539.604.986	757.264.034	71
Skupaj obveznosti	1.050.787.263	1.149.737.751	91
Skupaj kapital in obveznosti	1.554.044.641	1.617.405.928	96

Dogodki po koncu obračunskega obdobja

Nadzorni svet družbe Petrol d.d., Ljubljana, je na seji 3. februarja 2015 imenoval mag. Tomaža Berložnika, sedanjega predsednika uprave družbe Petrol d.d., Ljubljana, za nov petletni mandat, ki začne teči 1. februarja 2016. Imenoval je tudi novega člana uprave Igorja Stebernaka, ki bo odgovoren za finance, računovodstvo, kontroling, informatiko in upravljanje s tveganji. Petletni mandat člana uprave mu bo začel teči 1. maja 2015.

Janez Živko je z 28. februarjem 2015 odstopil z mesta člana uprave.



Delnica družbe

Leto 2014 je bilo za vlagatelje na Ljubljanski borzi v povprečju uspešno. Cene delnic na Ljubljanski borzi konec leta 2014 so bile v povprečju višje kot konec leta 2013. To odraža tudi indeks SBI TOP, ki je konec leta 2014 pridobil 19,6 odstotkov glede na vrednost konec leta 2013.

Petrolova delnica je uvrščena v prvo borzno kotacijo, na Ljubljanski borzi pa kotira od 5. maja 1997 dalje. V letu 2014 je bil z našo delnico na borzi dosežen promet v višini 45,5 mio EUR in je bil v primerjavi s prometom v letu 2013 višji za 89 odstotkov. Delnica Petrola je bila tudi v preteklem letu v družbi najprometnejših delnic na Ljubljanski borzi vrednostnih papirjev.

Delnica družbe od 22. decembra 2014 dalje predstavlja v sestavi indeksa SBI TOP 22,42-odstotni delež.

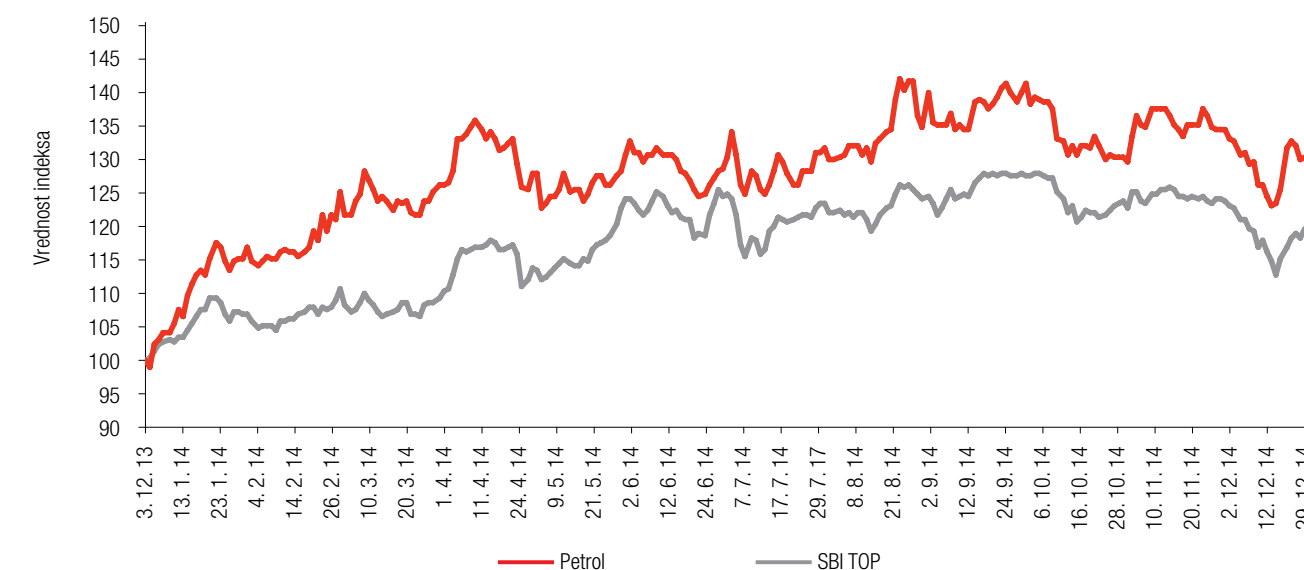
Tečaj delnice je bil konec decembra 2014 v primerjavi s koncem leta 2013 višji za 30,3 odstotka. Povprečni tečaj delnice Petrola d.d., Ljubljana, ki je v letu 2014 znašal 279,22 EUR, je bil za 29 odstotkov višji kot leto prej. V letu 2014 se je tečaj Petrolove delnice gibal med 215,45 EUR in 310,00 EUR za delnico.

Promet z delnico in tržna kapitalizacija

Doseženi promet na borzi v letu 2014 v višini 45,5 mio EUR je bil v primerjavi s prometom v letu 2013 višji za 89 odstotkov. Višji promet je posledica višjega povprečnega tečaja v letu 2014 glede na leto prej, poleg tega pa je bilo v letu 2014 opravljeno trgovanje z večjo količino delnic. V skupnem borznem prometu na trgu Ljubljanske borze v višini 686,3 mio EUR je delež prometa z delnico Petrola predstavljal 7 odstotkov, v prometu z delnicami borznega trga pa 8 odstotkov.

TEČAJ DELNICE PETROLA D.D.,
LJUBLJANA, JE BIL KONEC
DECEMBRA 2014 V PRIMERJAVI S
KONCEM LETA 2013 VIŠJI ZA 30,3
ODSTOTKA.

Gibanje baznega indeksa za zaključni tečaj delnice Petrola in borznega indeksa SBI TOP v letu 2014 glede na konec leta 2013



Tečaj delnice Petrola 2013–2014 v EUR

	2014	2013
Število skupaj izdanih delnic	2.086.301	2.086.301
Najvišji tečaj	310,00	255,00
Najnižji tečaj	215,45	205,00
Povprečni tečaj v tekočem letu	279,22	217,02
Tečaj na zadnji trgovalni dan tekočega leta	284,00	218,00
Rast/padeč tečaja (zadnji/zadnji trgovalni dan v letu)	30,3 %	-7,8 %

Po prometu se je delnica Petrola d.d., Ljubljana, na Ljubljanski borzi med delnicami uvrstila na peto mesto. S Petrolovo delnico je bilo na mesec v povprečju opravljenih za 3,8 mio EUR poslov.

Tržna kapitalizacija Petrola d.d., Ljubljana, je na zadnji trgovalni dan leta 2014 znašala 592,5 mio EUR, kar je 9,6 odstotkov tržne kapitalizacije borznega trga delnic. Petrol d.d., Ljubljana, je bil po tržni kapitalizaciji na zadnji dan leta 2014 na tretjem mestu.

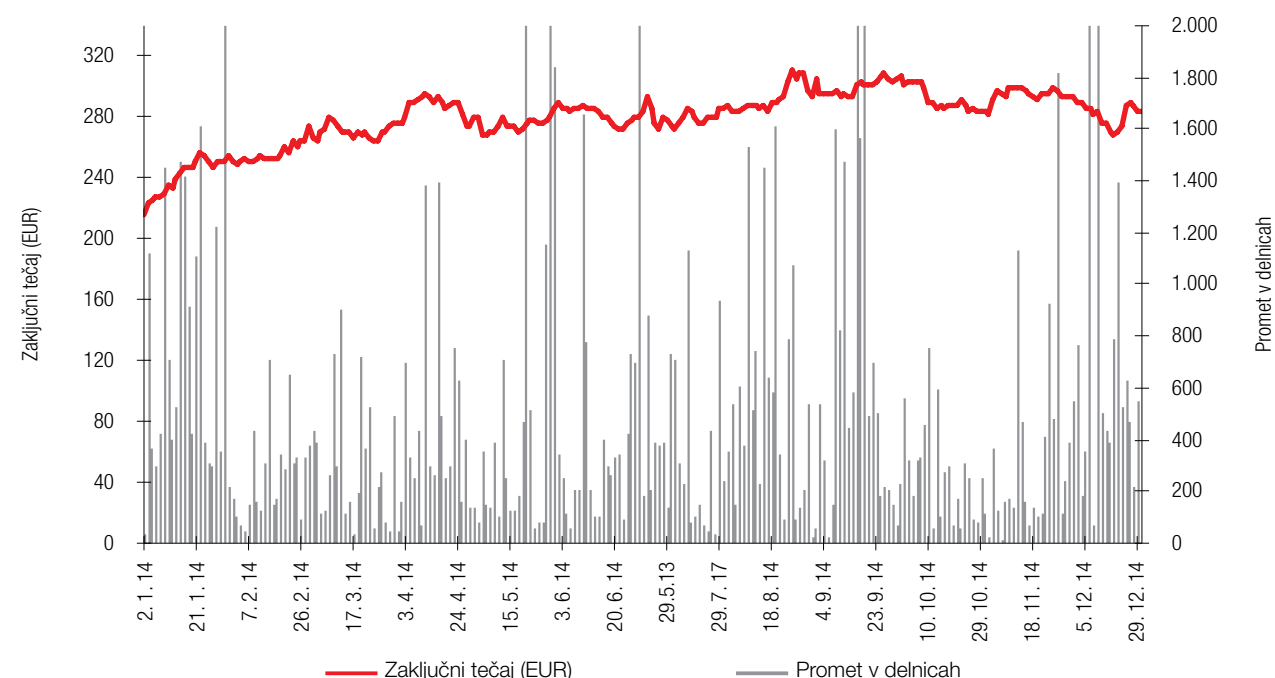
Ključni finančni kazalniki delnice

Čisti poslovni izid poslovnega leta skupine Petrol na delnico (EPS) je znašal 29,46 EUR, denarni poslovni izid skupine Petrol na delnico (CEPS) pa je znašal 49,94 EUR. Kapitalna donosnost delnice, izračunana glede na tečaj konec leta 2014 in tečaj konec leta 2013, je bila 30,3-odstotna. To skupaj s 4,6-odstotno dividendno donosnostjo predstavlja 34,9-odstotno donosnost delnice v letu 2014.

Razmerje med tržno ceno delnice konec leta 2014 in njeno knjigovodsko vrednostjo konec leta 2014, ki je znašala za skupino Petrol 241 EUR, je bilo 1,18 (P/BV) in tako višje kot konec leta 2013. Razmerje med tržno ceno delnice konec leta 2014 in doseženim čistim poslovnim izidom skupine Petrol na delnico pa je znašalo 9,64 (P/E).

Lastniška struktura osnovnega kapitala

Struktura osnovnega kapitala Petrola d.d., Ljubljana, se je v letu 2014 v primerjavi s koncem leta 2013 nekoliko spremenila. Največji posamični delničar s 412.009 delnicami ostaja Slovenski državni holding. Sledita mu Češkoslovenska Obchodni Bank, A.S. – fid. z 266.771 delnicami in Kapitalska družba d.d. s 172.639 delnicami. Med večjimi posamičnimi delničarji so še Vizija Holding k.d.d., Vizija holding ena k.d.d., NLB d.d., Nova KBM d.d., Zvon ena holding d.d., v stečaju, in SOP Ljubljana. Ob izteku leta je bilo v lasti tujih pravnih in fizičnih oseb 417.760 delnic oziroma 20,02 odstotka vseh delnic. V letu 2014 se je število tujih delničarjev povečalo za 12,5 odstotne točke. Število delničarjev se

Zaključni tečaj in promet s Petrolovo delnico v letu 2014**Število delnic v lasti članov nadzornega sveta in uprave na dan 31. decembra 2014**

Ime in priimek	Funkcija	Število delnic	Delež v kapitalu
Nadzorni svet		5	0,0002 %
Notranji člani		0	0,0000 %
1. Ika Krevzel Panič	članica nadzornega sveta	0	0,0000 %
2. Zoran Gračner	član nadzornega sveta	0	0,0000 %
3. Andrej Tomplak	član nadzornega sveta	0	0,0000 %
Zunanji člani		5	0,0002 %
1. Tomaž Kuntarič	predsednik nadzornega sveta	0	0,0000 %
2. Irena Prijović	podpredsednica nadzornega sveta	0	0,0000 %
3. Igo Gruden	član nadzornega sveta	0	0,0000 %
4. Matija Blažič	član nadzornega sveta	0	0,0000 %
5. Klemen Ferjančič	član nadzornega sveta	0	0,0000 %
6. Mladen Kaliterna	član nadzornega sveta	5	0,0002 %
Uprava		260	0,0125 %
1. Tomaž Berločnik	predsednik uprave	0	0,0000 %
2. Janez Živko	član uprave	40	0,0019 %
3. Rok Vodnik	član uprave	220	0,0105 %
4. Samo Gerdin	član uprave - delavski direktor	0	0,0000 %

je s 35.171, kolikor jih je bilo konec leta 2013, znižalo na 34.511.

Grafično je lastniška struktura osnovnega kapitala prikazana v poglavju o upravljanju družbe Petrol, d.d., Ljubljana.

Druga pojasnila družbe Petrol d.d., Ljubljana

Prospekt družbe Petrol d.d., Ljubljana, pripravljen ob uvrstitvi delnic družbe Petrol d.d., Ljubljana, v kotacijo na borzi, je objavljen na spletni strani družbe. Vse spremembe prospekta so objavljene v strategiji družbe, letnih poročilih družbe Petrol d.d., Ljubljana, in javnih objavah družbe Petrol d.d., Ljubljana, dostopnih na spletnih straneh družbe www.petrol.si in spletnih straneh Ljubljanske borze, d.d. – seonet.ljse.si.

Odobreni kapital

Skupščina družbe Petrol d.d., Ljubljana, je dne 6. maja 2010 na svoji 20. skupščini delničarjev sprejela sklep o predlagani statutarni spremembi, s katerim upravo pooblašča, da lahko v soglasju z nadzornim svetom v obdobju petih let po vpisu te spremembe v sodni register brez posebnega sklepa skupščine poveča osnovni kapital družbe do višine polovice osnovnega kapitala, ki obstaja na dan sprejema tega sklepa, kar predstavlja nominalni znesek 26.120.488,52 EUR, in sicer z izdajo novih delnic za vložke (odobreni kapital).

Pogojno povečanje vpoklicanega kapitala

Skupščina družbe Petrol d.d., Ljubljana, v letu 2014 ni sklepala o pogojnem povečanju vpoklicanega kapitala.

Rezerve za lastne deleže

Lastnih delnic družba Petrol d.d., Ljubljana, v letu 2014 ni odkupovala. Na zadnji dan leta 2014 je imela družba 24.703 lastnih delnic oziroma 1,2 odstotka registriranega osnovnega kapitala. Njihova skupna knjigovodska vrednost je 31. decembra 2014 znašala 2,6 mio EUR. Od tržne vrednosti delnic na ta dan je bila nižja za 4,4 mio EUR.

Lastne delnice so bile pridobljene v letih od 1997 do 1999 v skupni višini 36.142 delnic. Lastne delnice sme družba pridobivati le za namene po določbi 247. člena Zakona o gospodarskih družbah (ZGD-1) in za nagrajevanje uprave in nadzornega sveta. Lastne delnice družba porablja v skladu s statutom družbe.

Politika dividend za maksimiranje dolgoročnih donosov

Kapitalska politika, ki temelji na dolgoročnem maksimiranju donosov delničarjev, sodi med najpomembnejše cilje naše razvojne strategije. Uprava družbe zagovarja dolgoročno stabilno politiko dividend. Ta najbolje ustreza dolgoročnim razvojnim potrebam družbe, saj zagotavlja višjo stopnjo predvidljivosti poslovnih donosov in dolgoročno stabilno ceno delnice.

V letu 2014 je bila po sklepu 24. skupščine delničarjev, ki je bila 24. aprila 2014, izplačana bruto dividenda na delnico za leto 2013 v višini 10,1 EUR.

Pregled izplačila dividend 2009–2013

Poslovno obdobje	Skupni znesek dividend po sklepu skupščine	Bruto dividenda na delnico
2009	12.309.175,90 EUR	5,90 EUR
2010	15.647.257,50 EUR	7,50 EUR
2011	17.211.983,25 EUR	8,25 EUR
2012	20.863.010,00 EUR	10,00 EUR
2013	21.071.640,10 EUR	10,10 EUR

Višina bilančnega dobička

Višina bilančnega dobička Petrola d.d., Ljubljana, je v skladu z ZGD-1 za leto 2014 znašala 24,29 mio EUR.

Redna udeležba na konferencah za vlagatelje in dostopnost informacij

Družba Petrol d.d., Ljubljana, nadaljuje z rednim programom sodelovanja z domačimi in tujimi vlagatelji, kar vključuje javne objave, individualne sestanke in predstavitve ter javne predstavitve družbe.

Med drugim se redno udeležujemo konferenc za vlagatelje, ki jih vsako leto organizirajo borze, borzne hiše in različne banke. V letu 2014 smo se konec februarja v Zagrebu udeležili dogodka Investors' Day @ InterCapital, marca ter septembra sodelovali na spletni konferenci v organizaciji Alte, v začetku maja sodelovali na skupni investitorski konferenci Ljubljanske in Zagrebške borze, ki je potekala v Zagrebu, oktobra smo sodelovali na konferenci v organizaciji Erste Group v Stegersbachu, novembra na Zimski investicijski konferenci Ljubljanske borze ter v začetku decembra na konferenci v Pragi v organizaciji investicijske družbe Wood & Company. Poleg tega smo imeli tudi več individualnih sestankov z domačimi in tujimi vlagatelji.

Vse informacije za vlagatelje, vključno s finančnim koledarjem, so objavljene na spletnih straneh družbe. Kontaktna oseba, pristojna za odnose z vlagatelji, je Barbara Jama Živalič, ki ji lahko pišete na naslov investor.relations@petrol.si.

Poslovna tveganja

**Upravljanje s poslovnimi tveganji**

Vse gospodarske družbe se srečujejo z negotovostjo poslovanja, ki je v času gospodarske krize še toliko večja. V skupini Petrol se tega zavedamo, zato imamo politiko upravljanja s poslovnimi tveganji vgrajeno v proces strateškega poslovnega načrtovanja in vsakokratnega operativnega odločanja.

Za kontinuirano spremljanje tveganosti poslovnega okolja imamo v skupini Petrol izdelan celovit sistem za upravljanje s poslovnimi tveganji, s katerim zagotavljamo, da so ključna tveganja, ki jim je družba izpostavljena, pravočasno prepoznana, ocenjena in obvladana. Obvladovanje poslovnih tveganj je v skupini Petrol vpeto v celotno organizacijsko strukturo in v poslovni proces na vseh ravneh poslovanja.

V organizacijskem smislu temelji okvir upravljanja s tveganji na naslednjih ravneh:

- uprava družbe,
- odbor za poslovna tveganja,
- skrbniki tveganj (direktorji posameznih organizacijskih enot),
- upravljanje s tveganji (samostojna organizacijska enota),
- notranja revizija.

Odbor za poslovna tveganja je imel v letu 2014 tri seje. Obravnaval je pripravo Letnega poročila o poslovnih tveganjih skupine Petrol za leto 2013 ter dopolnil Pravilnik o upravljanju s poslovnimi tveganji s krovno politiko obvladovanja poslovnih tveganj.

V letu 2014 smo v skupini Petrol redno spremljali izpostavljenost različnim vrstam tveganja in izvajali aktivnosti za njihovo obvladovanje. Z učinkovitim odzivanjem smo uspešno upravljali s posameznimi poslovnimi tveganji in jih zmanjševali.

Dogodki v letu 2014, ki so vplivali na poslovna tveganja in upravljanje z njimi

Zahtevne gospodarske razmere so imele tudi v letu 2014 močan vpliv na poslovanje podjetij in tudi na upravljanje s poslovnimi tveganji v skupini Petrol. Zato smo bili v skupini Petrol še bolj osredotočeni na upravljanje s finančnimi tveganji, predvsem pa na obvladovanje kreditnega in likvidnostnega tveganja. Najbolj smo bili pozorni na plačilno sposobnost kupcev in s tem na stanje ter kvaliteto terjatev iz poslovanja. Vzdrževanje likvidnosti oziroma kratkoročno plačilno sposobnost družb v skupini Petrol smo zagotavljali s centralnim vodenjem in usklajevanjem tekočih denarnih tokov ter z dogovori z bankami o povečanju in zadržanju kreditnih linij.

Ponudba dolgoročnih finančnih virov se je v letu 2014 tako na slovenskem kot na tujih finančnih trgih povečala in pocenila. V skupini Petrol smo bili v letu 2014 zelo uspešni pri pridobivanju dolgoročnih virov. Poleg ostalih dolgoročnih kreditov smo pridobili mednarodno bonitetno oceno BBB- in izvedli tudi prvo mednarodno izdajo evroobveznic v višini 265 mio EUR. Finančni položaj skupine Petrol je tako kljub zahtevnim poslovnim razmeram še bolj stabilen.

Ob vseh sprejetih ukrepih v skupini Petrol, ki zadevajo obvladovanje finančnih tveganj, lahko trdimo, da se uspešno prilagajamo spreminjenim razmeram na kapitalskih in finančnih trgih.

Petrolov model poslovnih tveganj ter najpomembnejša in najverjetnejša poslovna tveganja

Petrolov model poslovnih tveganj je vsebinsko povezan v sklop 20 skupin poslovnih tveganj, razdeljenih na dve veliki skupini: tveganja okolja in tveganja delovanja.

V Petrolu tveganja ocenjujemo vsaki dve leti, pri čemer je bilo ocenjevanje poslovnih tveganj skupine Petrol nazadnje izvedeno v letu 2013. Poslovna tveganja se ocenjuje po dveh kriterijih: po verjetnosti tveganja (pogostnost nastanka

dogodka) in po pomembnosti tveganja (potencialna škoda za poslovanje) ter ob predpostavki, da nobeno izmed tveganj ni zavarovano oziroma da instrumenti za varovanje tveganj ne obstajajo. Tveganja so ocenjena s 5-stopenjsko vrednostno lestvico pomembnosti in verjetnosti. Po zadnjih rezultatih ocenjevanja poslovnih tveganj ostajajo med najpomembnejšimi in najverjetnejšimi poslovnimi tveganji naslednja finančna tveganja: cenovno, kreditno in valutno tveganje. Za nadzor oz. upravljanje s temi tveganji je potreben najmočnejši kontrolni sistem, ki ga v družbi tudi izvajamo in je podrobneje opisan pri posameznih finančnih tveganjih. Poleg glavnih finančnih tveganj so med najpomembnejšimi in najverjetnejšimi tveganji še likvidnostna tveganja, tveganja finančnega okolja, tveganja gospodarskega okolja, komercialna tveganja, tveganja zakonodaje in regulative, tveganja poslovno-finančnega odločanja ter politična tveganja.

Razporeditev posameznih poslovnih tveganj po zadnjem ocenjevanju je prikazana v grafikonu na naslednji strani.

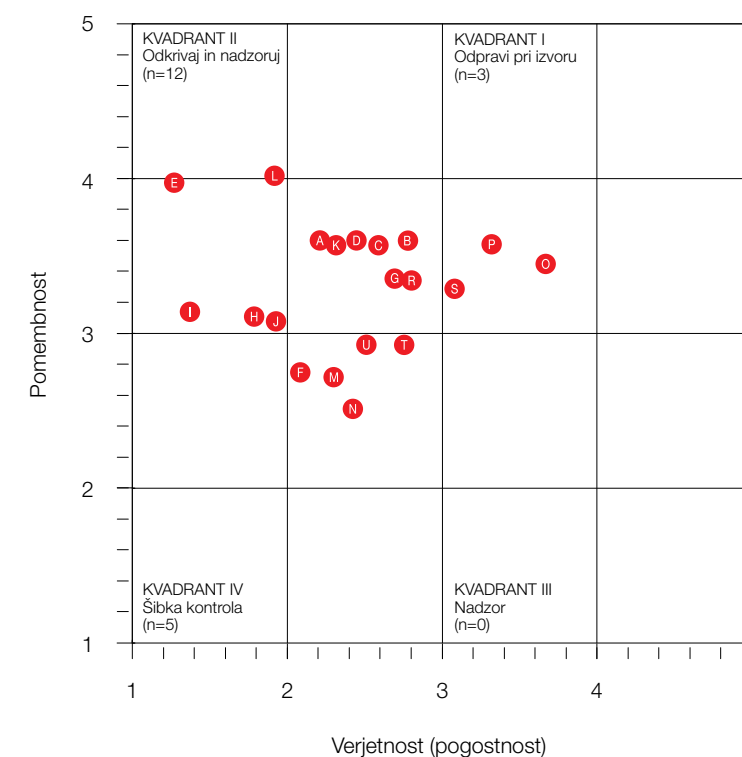
Glede na pridobljeno oceno posamične skupine tveganj po pomembnosti in verjetnosti, razvrščamo tveganja v štiri kvadrante, ki predstavljajo grobo usmeritev, kakšen kontrolni sistem mora biti postavljen za nadzor nad tveganji oziroma upravljanje z njimi.

V letu 2014 smo upravljali s posamičnimi skupinami tveganj na naslednji način:

I. TVEGANJA OKOLJA

Skupina Petrol se pred tveganji zunanega okolja varuje s sistematičnim spremljanjem dogajanja v poslovnem okolju ter pravočasnim odzivanjem nanj. Najpomembnejša in najverjetnejša poslovna tveganja med tveganji zunanega okolja so tveganja finančnega in gospodarskega okolja ter tveganja zakonodaje in regulative. Tveganja katastrof, ki tudi sodijo v to skupino, so sicer pomembna, vendar je njihova verjetnost (pogostnost) nizka. Politična tveganja so bila ocenjena kot tveganja s srednjo pomembnostjo in verjetnostjo in so se uvrstila v drugi kvadrant.

Razporeditev poslovnih tveganj v skupini Petrol po zadnjem ocenjevanju



Legenda stopenj verjetnosti (pogostnosti):

- Dogodek se lahko realizira redkeje kot 1-krat na tri leta.
- Dogodek se lahko realizira vsaj 1-krat na tri leta, vendar ne pogosteje kot 2-krat letno.
- Dogodek se lahko realizira več kot 2-krat letno, vendar ne pogosteje kot 1-krat na mesec.
- Dogodek se lahko realizira več kot 1-krat na mesec, vendar ne pogosteje kot 1-krat tedensko.
- Dogodek se lahko realizira pogosteje kot 1-krat tedensko.

Tveganja finančnega okolja poskušamo prepoznavati tudi s pomočjo finančnega načrtovanja oz. simulacij ter s sodelovanjem s finančnim okoljem (bankami, finančnimi organizacijami, investitorji). Tvrstna tveganja upoštevamo tudi pri pripravi strateškega poslovnega načrta.

S tveganji gospodarskega okolja upravljamo s pomočjo nenehnega spremljanja konkurence, analiziranja poslovanja elektroenergetskih, naftnih in plinskih podjetij, tržnih analiz, benchmark analiz, z merjenjem zadovoljstva kupcev idr.

S tveganjem zakonodaje in regulative upravljamo preko proaktivnega sodelovanja z institucijami, ki imajo vpliv na spreminjanje relevantne zakonodaje. Poleg tega analiziramo vplive predlogov relevantnih novih zakonov ali sprememb na poslovanje skupine Petrol.

II. TVEGANJA DELOVANJA

Tveganja delovanja vključujejo operativna tveganja, tveganja vodenja in odločanja, tveganja zagotavljanja informacij, tveganja prevar in drugih nezakonitih dejanj ter finančna tveganja.

- A Politična tveganja
- B Tveganja finančnega okolja
- C Tveganja gospodarskega okolja
- D Tveganja zakonodaje in regulative
- E Katastrofe
- F Tveganja upravljanja s človeškimi viri
- G Komercialna tveganja
- H Tveganja varnosti in zaščite
- I Tveganja prekinitve poslovanja
- J Tveganja vodenja
- K Tveganja poslovno-finančnega odločanja
- L Tveganja strateškega odločanja
- M Tveganja zagotavljanja informacij
- N Tveganja prevar in drugih nezakonitih dejanj
- O Cenovna tveganja
- P Kreditna tveganja
- R Likvidnostna tveganja
- S Valutna tveganja
- T Obrestna tveganja
- U Tveganja finančnih instrumentov

Legenda stopenj pomembnosti:

- Potencialna škoda za poslovanje je manjša od 50.000 EUR.
- Potencialna škoda za poslovanje znaša od 50.000 EUR do 250.000 EUR.
- Potencialna škoda za poslovanje znaša od 250.001 EUR do 1.000.000 EUR.
- Potencialna škoda za poslovanje znaša od 1.000.001 EUR do 5.000.000 EUR.
- Potencialna škoda za poslovanje je večja od 5.000.000 EUR.

II.1. Operativna tveganja

Operativna tveganja so skupina tveganj, ki vključuje tveganja upravljanja s človeškimi viri, komercialna tveganja, tveganja varnosti in zaščite ter tveganja prekinitve poslovanja. Med njimi so po zadnjem izvedenem ocenjevanju najpomembnejša in najverjetnejša komercialna tveganja.

Med komercialna tveganja uvrščamo tveganja nezadovoljstva kupcev, tveganja omejenih virov dobav proizvodov iz nafte in drugega blaga, tveganja neučinkovitih zaveznikov, tveganja neučinkovitih distribucijskih kanalov, tveganja neakovostno opravljenih storitev ali prodaje neakovostnih proizvodov in storitev. Pred temi oblikami poslovnih tveganj se v skupini Petrol varujemo z rednimi ocenjevanji bencinskih servisov, z merjenjem zadovoljstva kupcev, s celostnim nadzorom nad dobavitelji, s kontrolo kakovosti proizvodov, z izdelanim sistemom reševanja reklamacij, z rednim izobraževanjem prodajalcev in potnikov.

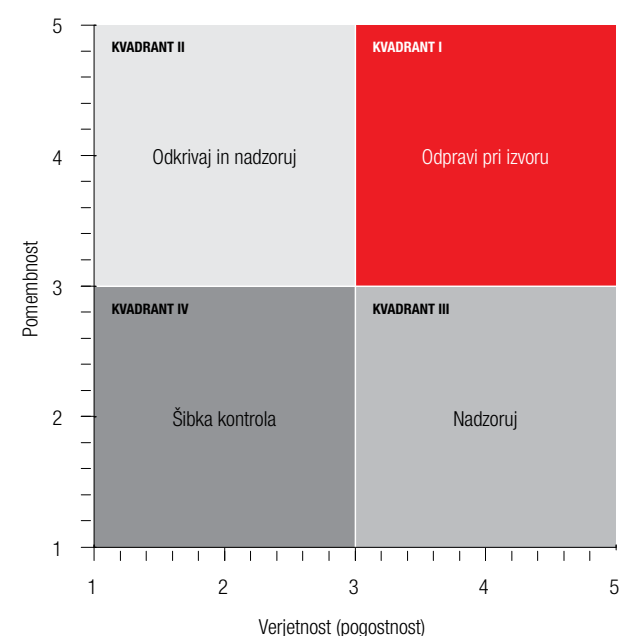
II.2. Tveganja vodenja in odločanja

Z operativnimi tveganji so tesno povezana tudi tveganja vodenja in odločanja. Med njih sodijo tveganja vodenja, tveganja poslovno-finančnega odločanja in tveganja strateškega

Skupine poslovnih tveganj v skupini Petrol

I. Tveganja okolja		
I.1. Politična tveganja	I.3. Tveganja gospodarskega okolja	I.5. Tveganja katastrof
I.2. Tveganja finančnega okolja	I.4. Tveganja zakonodaje in regulative	
II. Tveganja delovanja		
II.1. Operativna tveganja	II.2. Tveganja vodenja in odločanja	II.5. Finančna tveganja
II.1.1. Tveganja upravljanja s človeškimi viri	II.2.1. Tveganja vodenja	II.5.1. Cenovna tveganja
II.1.2. Komercialna tveganja	II.2.2. Tveganja poslovno-finančnega odločanja	II.5.2. Kreditna tveganja (tveganja nasprotne strani)
II.1.3. Tveganja varnosti in zaščite	II.2.3. Tveganja strateškega odločanja	II.5.3. Likvidnostna tveganja
II.1.4. Tveganja prekinitve poslovanja	II.3. Tveganja zagotavljanja informacij	II.5.4. Valutna tveganja
	II.4. Tveganja prevar in drugih nezakonitih dejanj	II.5.5. Obrestna tveganja
		II.5.6. Tveganja finančnih instrumentov

Shema upravljanja s poslovnimi tveganji v skupini Petrol in način kontroliranja



odločanja. Izmed njih so po zadnjem ocenjevanju najpomembnejša in najverjetnejša tveganja vodenja.

Tveganja vodenja obvladujemo z rednim merjenjem organizacijske klime v celotni skupini Petrol, s sistemom letnih pogovorov in z merjenjem kakovosti internih storitev. Tveganja poslovno-finančnega odločanja obvladujemo z izvajanjem in izboljševanjem različnih organizacijskih predpisov ter z rednim spremljanjem poslovanja in poročanjem različnim deležnikom. Tveganja strateškega odločanja pa zmanjšujemo z jasno strategijo, kontrolo izvajanja strategije in z letnimi konferencami.

II.3. Tveganja zagotavljanja informacij

Tveganja zagotavljanja informacij sodijo po zadnjem ocenjevanju med najmanj verjetna (pogosta) in najmanj pomembna tveganja, kljub temu pa niso zanemarljiva. Zato predstavlja upravljanje s tveganji, ki se nanašajo na ustreznost in varnost informacijsko-komunikacijske tehnologije, nujno in stalno aktivnost na tem področju. Pomembno je pravočasno in popolno zagotavljanje informacij o novih poslovnih procesih, produktih in storitvah vsem vpletenim področjem.

II.4. Tveganja prevar in drugih nezakonitih dejanj

Upravljanje s tveganji prevar in drugih nezakonitih dejanj zahteva neprekinjen nadzor in kontrolo, kljub temu da je skladno z zadnjim ocenjevanjem tveganj stopnja verjetnosti (pogostnosti) in pomembnosti ocenjena kot nizka.

Petrol je izpostavljen večjemu tveganju prevar zaradi narave dejavnosti: prodajna mesta z blagajniškim poslovanjem in prodaja naftnih derivatov. Na osnovi Petrolovega kodeksa ravnanja in internih predpisov je uveljavljena ničelna toleranca do prevar v skupini Petrol.

Za celovito upravljanje s tveganji prevar deluje posebna delovna skupina, ki je v zadnjih dveh letih pripravila katalog prevar (nabor opisov prevar, ki se lahko zgodijo v poslovnem procesu), izvedla ocenjevanje tveganj posamičnih dejanj prevar, popisala obstoječe preventivne in kurativne kontrole ter ukrepe za njihovo omejitev. Za odkrivanje prevar in preiskave le-teh je znotraj skupine Petrol odgovoren Nadzor poslovanja, strokovna služba z usposobljeno skupino preiskovalcev.

II.5. Finančna tveganja

Med vsemi poslovnimi tveganji so najbolj izpostavljena finančna tveganja. Najpomembnejša in najverjetnejša finančna tveganja so cenovna, kreditna in valutna tveganja, medtem ko so likvidnostna tveganja, obrestna tveganja in tveganja finančnih instrumentov manj izpostavljena. Podrobnejše informacije o izpostavljenosti posameznemu finančnemu tveganju in razkritja v zvezi s finančnimi instrumenti in tveganji so v računovodskih pojasnilih v poglavju Finančni instrumenti in tveganje.

Cenovna in valutna tveganja

V skupini Petrol kupujemo proizvode iz nafte po tržnih pogojih tujih nakupnih trgov in jih plačujemo večinoma v USD. Prodaja poteka v lokalnih valutah. Ker sodita svetovni naftni trg in trg ameriškega dolarja med najbolj nestabilne svetovne trge, je skupina Petrol pri opravljanju svoje temeljne dejavnosti izpostavljena tako cenovnemu tveganju, spremembam cen naftnih derivatov, kot tudi valutnemu tveganju, spremembam tečaja EUR/USD. Model o oblikovanju cen naftnih derivatov na največjem slovenskem trgu nam omogoča prenašanje gibanja svetovnih cen naftnih derivatov in deviznih tečajev na domače prodajne cene. Tako je izpostavljenost skupine Petrol cenovnemu in valutnemu tveganju močno zmanjšana.

Pri dobavi električne energije končnim odjemalcem matična družba cenovno in količinsko tveganje obvladuje z uskladjeno nabavnimi pogoji pri dobaviteljih na eni strani in s prodajnimi pogoji do kupcev na drugi strani. Prizadevamo si, da z obvladovanjem tveganj pri elektriki sledimo hitri rasti obsega poslovanja v tem segmentu.

Obvladujoča družba spremlja in svetuje pri sklepanju zavarovanj pred valutnimi tveganji tudi za odvisne družbe. Predvsem gre za tveganja zaradi spremembe tečaja EUR/HRK na Hrvaškem. Posebej v ta namen tekoče analiziramo vpliv gibanja tečaja EUR/HRK na poslovanje družb na Hrvaškem. Razpon med najnižjo in najvišjo vrednostjo tečaja EUR/HRK je bil v letu 2014 1 odstotek. V tem obdobju terminskih poslov za varovanje tečaja nismo sklepali. Na hrvaškem trgu smo tečajno tveganje pri nabavi zmanjšali z bistvenim povečanjem nabave neposredno na hrvaškem trgu v HRK in plasiranjem viškov likvidnih sredstev v matično družbo v EUR valuti.

Tudi v Srbiji se pri poslovanju srečujemo s tveganjem tečaja EUR/RSD. Nabava naftnih derivatov na srbskem trgu večinoma poteka v RSD, s čimer se v večji meri izognemo tečajnim tveganjem. Določena tečajna tveganja nastajajo tudi zaradi trgovanja z električno energijo v Srbiji. V prvih šestih mesecih leta 2014 je bilo gibanje tečaja EUR/RSD precej stabilno, saj

Vrednosti ključnih deviznih tečajev v letu 2014 in 2013

tečaj za 1 EUR	Vrednost na 31. 12. 2013	Vrednost na 31. 12. 2014	% spremembe vrednosti (2014/2013)	Najnižja vrednost v letu 2014	Najvišja vrednost v letu 2014	% spremembe med najnižjo in najvišjo vrednostjo	Povprečna vrednost v letu 2013	Povprečna vrednost v letu 2014	% spremembe med povprečno vrednostjo (2014/2013)
USD	1,3783	1,2160	-12 %	1,2097	1,3933	15 %	1,3281	1,3285	0 %
HRK	7,625	7,6598	0 %	7,567	7,677	1 %	7,5786	7,6344	1 %
RSD	114,14	120,60	6 %	114,50	122,75	7 %	112,94	116,87	3 %

povprečne vrednosti tečajev po tečajnici Banke Slovenije

se je gibal med 116,06 in 114,50 RSD za 1 EUR, v drugi polovici leta pa je bil trend padanja vrednosti RSD vse do nivoja 122,75 RSD za 1 EUR. Razpon med najnižjo in najvišjo vrednostjo tečaja EUR/RSD je bil v letu 2014 7 odstotkov.

V transakcije z izvedenimi instrumenti vstopamo izključno zaradi zavarovanja pred cenovnimi in valutnimi tveganji in ne iz špekulativnih razlogov.

Kreditna tveganja

Kreditno tveganje je bilo med finančnimi tveganji najpomembnejše tveganje, ki mu je bila skupina Petrol izpostavljena pri prodaji produktov in storitev fizičnim in pravnim osebam v letu 2014. Obvladovala ga je s spodaj opisanimi ukrepi.

Sistem upravljanja s terjatvami iz poslovanja omogoča učinkovito upravljanje kreditnega tveganja. V letu 2014 je bil nadgrajen popis procesa prodaje in v povezavi z njim so bili vzpostavljeni dodatni obrambni mehanizmi za obvladovanje operativnega tveganja. S popisom smo še bolj definirali odgovornost posameznih udeležencev v procesu prodaje. Ves čas poteka aktivna izterjava, v primeru neplačila pa se hitreje odločamo za prenehanje prodaje kupcem na odprto in hitreje uporabimo pravna sredstva za poplačilo terjatev. Posebno pozornost namenjamo individualni obravnavi velikih kupcev oz. kupcev z odprtimi terjatvami nad 250.000 EUR. Nadaljujemo z izvajanjem zaostrenih pogojev za odobritev višine izpostavljenosti (limita) do posameznega kupca in povečujemo obseg prvovrstnih instrumentov zavarovanja kot pogoja za odobritev prodaje (hipoteke, zastave, bančne garancije, akreditivi, zavarovanja pri SID - Prvi kreditni zavarovalnici d.d., Ljubljana, in drugih zavarovalnicah, varščine, korporativne garancije, porošstva). Tudi izvršnica, eden izmed novjših instrumentov zavarovanja in plačila, se izkazuje kot uspešen instrument izterjave. Za zavarovanje kreditnega tveganja v naših družbah na Hrvaškem imamo sklenjeno pogodbo pri HKO d.d., Zagreb.

Intenzivno se ukvarjamo z obvladovanjem terjatev do velikih kupcev v Sloveniji, hkrati pa posvečamo veliko pozornosti tudi izterjavi terjatev na trgih JV Evrope, kjer je plačilna sposobnost gospodarstva še slabša kot v Sloveniji. Terjatve sistematično spremljamo po starosti, po regijah in organizacijskih enotah, po kakovosti in po posameznih kupcih. Za spremljanje uporabljamo enotno računalniško aplikacijo za upravljanje s terjatvami, ki nam omogoča avtomatski nadzor nad izpostavljenostjo do posameznega kupca ter takojšnje ukrepanje. Z novimi izkušnjami aplikacijo konstantno

izboljšujemo. Uvedli smo tudi organizacijsko in računalniško centraliziran nadzor nad prejetimi zavarovanji terjatev do kupcev.

Kljub splošnemu upadanju finančne moči naših kupcev zaradi likvidnostnih težav, zmanjševanja proizvodnje in prodaje ter upada izvoza, ocenjujemo, da skupina Petrol zadovoljivo obvladuje kreditno tveganje. Naša ocena temelji na vrsti produktov, ki jih prodajamo, tržnem deležu, velikem številu kupcev, velikem številu instrumentov zavarovanj in večjem obsegu zavarovanih terjatev. Kljub temu se tudi v skupini Petrol ne moremo izogniti posledicam velikega števila stečajev, prisilnih poravnav in osebnih stečajev.

Med danimi posojili Petrola d.d., Ljubljana se večina nanaša na dana posojila odvisnim družbam, pri čemer Petrol d.d., Ljubljana redno ocenjuje možnost povračila posojil, možnost vnovčitve zavarovanj oziroma če vrednost zavarovanj še vedno ustrezno pokriva vrednost naložbe. V kolikor Petrol d.d., Ljubljana oceni, da posojilo ni v celoti izterljivo, za neizterljivi znesek oblikuje popravek vrednosti. Družba Petrol d.d., Ljubljana redno spremlja poslovanje družb v skupini Petrol, s čimer ustrezno omejuje kreditno tveganje.

Likvidnostna tveganja

Finančna kriza na slovenskem in svetovnem finančnem trgu je povzročila, da je bančni sektor bistveno previdnejši pri financiranju posameznikov in podjetij. Skupina Petrol ima v bančnem svetu zelo dobro boniteto, zato smo tudi v letu 2014 zagotavljali zadosten obseg kratkoročnih in dolgoročnih sredstev, ki nam je omogočal dobro financiranje.

V letu 2014 smo namreč dosegli velik doprinos k dolgoročnemu zagotavljanju financiranja skupine Petrol s pridobitvijo ratinga. Bonitetna hiša Standard & Poor's Ratings Services nam je v juniju 2014 dodelila dolgoročno mednarodno bonitetno oceno »BBB-« in kratkoročno oceno »A-3«.

Na osnovi pridobljenega ratinga smo se usmerili na mednarodni trg institucionalnih investitorjev in v juniju 2014 zelo uspešno izvedli prvo mednarodno izdajo podjetniških evroobveznic v Sloveniji v višini 265 mio EUR po letni nominalni obrestni meri 3,25 odstotka (tržna cena je bila 3,40 odstotka p.a). S pridobljenimi sredstvi smo pokrili potrebe po dolgoročnih virih v letu 2014 in skoraj polovico pridobljenih sredstev porabili tudi za predčasna odplačila v zadnjih letih najetih dolgoročnih kreditov po višjih obrestnih merah. Sredstva smo namenili tudi za redno odplačilo prve izdaje obveznic PET1 iz leta 2009 v višini 50 mio EUR in pete

Vrednosti obrestne mere EURIBOR v letu 2014 in 2013

EURIBOR	Vrednost na 31. 12. 2013	Vrednost na 31. 12. 2014	% spremembe obrestne mere (2014/2013)	Najnižja vrednost v letu 2014	Najvišja vrednost v letu 2014	% spremembe med najnižjo in najvišjo obrestno mero	Povprečna vrednost v letu 2013	Povprečna vrednost v letu 2014	% spremembe povprečne obrestne mere (2014/2013)
6-mesečni	0,389 %	0,171 %	-56 %	0,171 %	0,444 %	160 %	0,336 %	0,308 %	-8 %
3-mesečni	0,287 %	0,078 %	-73 %	0,078 %	0,339 %	335 %	0,220 %	0,209 %	-5 %
1-mesečni	0,216 %	0,018 %	-92 %	0,008 %	0,268 %	3250 %	0,129 %	0,101 %	-22 %

izdaje komercialnih zapisov PEK05 v višini 50 mio EUR. Ob zapadlosti komercialnih zapisov v septembru nova izdaja ni bila potrebna.

Nove evroobveznice so bile 23. junija 2014 sprejete na organizirani trg Irske borze vrednostnih papirjev (www.ise.ie).

Nivoji cen naftnih derivatov v letu 2014 so zahtevali še vedno visok obseg kratkoročnega financiranja, ki smo ga uspešno zagotavljali. Močan padec cen naftnih derivatov v zadnjem kvartalu pa zmanjšuje obseg potrebnega obratnega kapitala, pridobljene dolgoročne in kratkoročne kreditne linije pa nam zagotavljajo visok nivo likvidnosti.

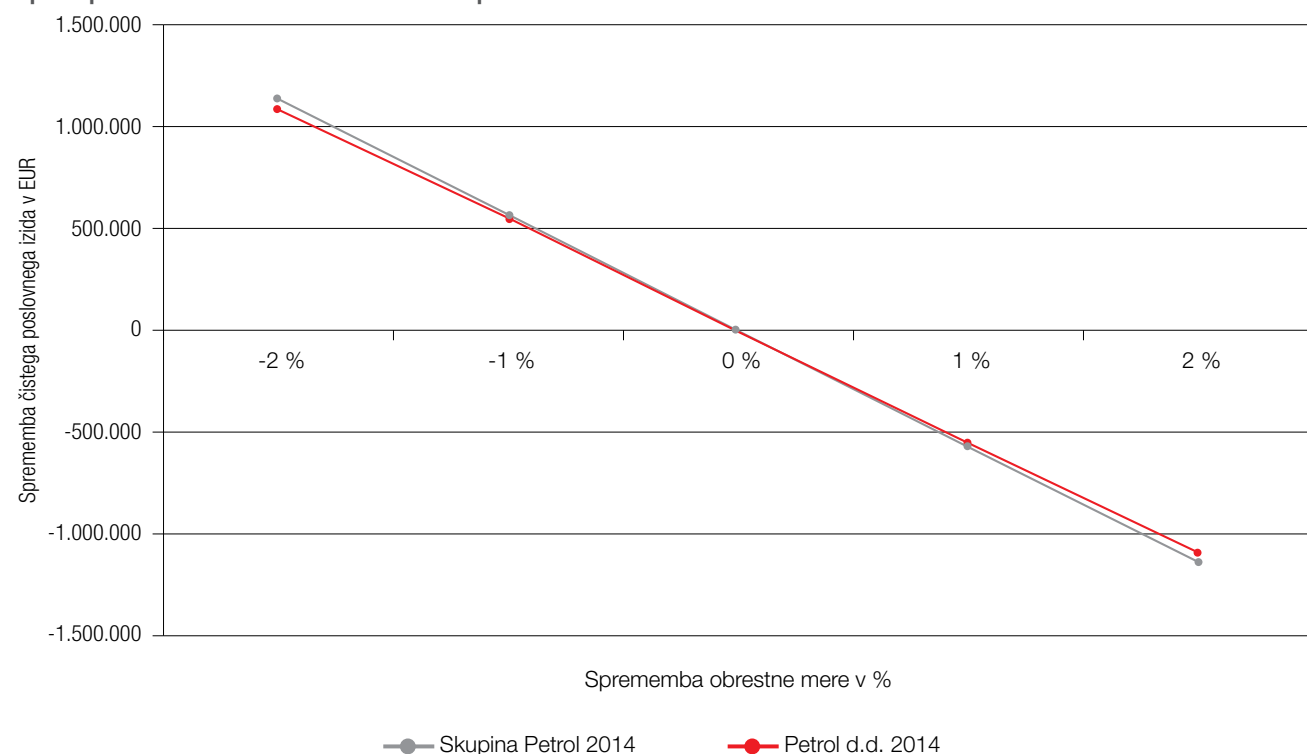
Kljub temu veliko pozornosti in previdnosti še vedno posvečamo vodenju denarnega toka predvsem na področju planiranja prilivov iz prodaje na odlog, saj ima zaradi splošnega povečanja plačilne nediscipline in upada prodaje precej naših kupcev težave s financiranjem poslovanja.

Skupina Petrol je sposobna v vsakem trenutku izpolniti vse dospele obveznosti. Predvsem uspešno poslovanje skupine Petrol zagotavlja skupini dolgoročno plačilno sposobnost in povečuje njen lastniški kapital.

Obrestna tveganja

V skupini Petrol tekoče spremljamo izpostavljenost obrestnemu tveganju. Obvladujoča družba ima dolgoročne kredite z variabilno obrestno mero vezane na EURIBOR. Tako povprečna vrednost EURIBOR-ja v letu 2014 kot tudi vrednost konec leta 2014 sta bili nižji kot vrednost konec leta 2013. EURIBOR tako ostaja še vedno na zgodovinsko nizki ravni. Skupna obrestna mera, po kateri se zadolžuje skupina Petrol, je konec decembra 2014 nižja kot konec leta 2013. Razlog je v nizkem EURIBOR-ju, zapadlosti obrestnih zamenjav z visoko fiksirano obrestno mero iz preteklih let, obrestni meri za kratkoročno zadolževanje, kjer dosegamo zelo konkurenčne nizke nivoje, v predčasnem odplačilu dolgoročnih kreditov z višjo obrestno mero in novi dolgoročni zadolžitvi po ugodni obrestni meri.

Vpliv spremembe obrestne mere na čisti poslovni izid



Za zavarovanje obrestne izpostavljenosti del variabilne obrestne mere spremenimo v fiksno z uporabo izvedenih finančnih instrumentov. V skladu z internimi pravili obrestno izpostavljenost zavarujemo do višine 75 odstotkov neto obrestne pozicije skupine Petrol. Pri odločitvi o dodatnem zavarovanju upoštevamo napovedi gibanj obrestnih mer in se glede na tržne razmere odločimo, kdaj in s katerimi instrumenti bomo izvedli zavarovanje. V letu 2014 smo sklenili za 10 mio EUR dodatnih obrestnih zavarovanj v povezavi z najemom novih dolgoročnih kreditov in izdali evroobveznice s fiksno obrestno mero v višini 265 mio EUR.

Notranja revizija

Notranja revizija organizacijsko deluje kot samostojna in neodvisna podporna funkcija v okviru obvladujoče družbe od leta 2002 in je organizacijsko neposredno podrejena predsedniku uprave ter funkcijsko revizijski komisiji oziroma nadzornemu svetu družbe. Deluje na ravni celotne skupine Petrol v skladu z Mednarodnimi standardi strokovnega ravnanja pri notranjem revidiranju. Cilj delovanja notranje revizijske funkcije je podajati objektivna zagotovila upravi in revizijski komisiji ter svetovati na vseh ravneh pri varovanju premoženja, usklajenosti z zakonodajo in notranji predpisi, izboljšanju kakovosti in učinkovitosti poslovanja skupine Petrol. S tem pomaga uresničevati strateške in poslovne cilje z načeli najboljše prakse. Notranja revizija deluje v skladu s Temeljno listino in Pravilnikom o delu notranje revizije, ravna po načelih neodvisnosti, strokovnosti in nepristranskoosti ter etičnih načelih kot temeljnih načelih revizijske stroke. Letne načrte dela notranje revizije potrjuje uprava in revizijska komisija nadzornega sveta. Notranja revizija o svojem delu redno poroča upravi in vsaj četrletno revizijski komisiji nadzornega sveta. Revizijski komisiji je v letu 2014 poročala o vseh opravljenih pregledih, pomembnih ugotovitvah in predlaganih ukrepih za izboljšanje nadzornih kontrol in upravljanja s tveganji v skupini Petrol ter četrletno o opravljenem delu notranje revizije in izvajanju predlaganih ukrepov.

Tudi v letu 2014 je notranja revizija izvajala določene postopke s ciljem kakovostnejšega dela:

- zaradi sprememb v poslovanju skupine Petrol in v okolju je pripravila posodobljen nabor področij/procesov v skupini Petrol ("audit universe"),
- pripravila je novo oceno tveganj po procesih in organizacijskih enotah skupine Petrol, ki temelji na COSO metodologiji, z upoštevanjem pomembnosti procesa in datuma zadnjega notranjerevizijskega pregleda,
- na podlagi nove ocene tveganj je bil decembra 2014 potrjen načrt dela notranje revizije za leto 2015,
- izvajala je postopke merjenja učinkovitosti notranjega revidiranja,
- pripravila posodobljeno metodologijo dela,
- dobila mnenje zunanjih presojevalcev kvalitete delovanja notranje revizije, da deluje v skladu z mednarodnimi standardi strokovnega ravnanja pri notranjem revidiranju in
- izvajala zastavljeni program izboljševanja kvalitete dela notranje revizije.

Delovanje notranjih kontrol v maloprodajni mreži skupine Petrol je preverjala posebna skupina za to usposobljenih strokovnjakov iz strokovne službe Nadzor poslovanja, ki s ciljem preprečevanja in odkrivanja prevar nadzorujejo predvsem dve področji: blagovno in finančno spremljanje poslovanja bencinskih servisov, logistike in skladišč.

Notranja revizija je v letu 2014 opravila 7 revizijskih pregledov, od tega 2 izredna pregleda. Vsi redni revizijski pregledi so bili opravljeni po sistemu "System Based Auditing" s ciljem preveritve: poštenosti računovodskega poročanja, usklajenosti z zakonodajo in notranji predpisi, izvajanjem strategije skupine Petrol in smotrnostjo izvajanja procesa. Vsebinsko je bilo največ pozornosti namenjene preverjanju učinkovitosti izvajanja procesov, ki so bodisi novi bodisi niso bili revidirani v obdobju zadnjih 4 let. Notranja revizija je za pregledane procese dala zagotovilo, da je sistem notranjih kontrol za doseganje zastavljenih ciljev v revidiranih enotah vzpostavljen, deluje in je učinkovit. Obstajajo pa možnosti za njegovo izboljšanje, zato je predlagala številna priporočila, katerih uresničevanje se redno preverja.

Poleg rednih in izrednih revizijskih pregledov je notranja revizija v letu 2014 redno spremljala uresničevanje predlaganih ukrepov iz preteklega in tekočega leta ter skladno z nalogom uprave sodelovala pri štirih projektih družbe v povezavi s sistemom upravljanja tveganj v skupini Petrol.



POSLOVNE DEJAVNOSTI

ŠIRIMO ENERGIJO. PONUDBO POGONSKIH GORIV ŠIRIMO Z AVTOPLINOM IN S TEM POSTAVLJAMO TEMELJE ZA ZNIŽEVANJE ŠKODLJIVIH EMISIJ V OKOLJE. AVTOPLIN JE DOSTOPEN ŽE NA 164 BENCINSKIH SERVISIH OB CELOTNEM AVTOCESTNEM KRIŽU, VSEH VEČJIH MESTIH IN MESTNIH VPADNICAH TER TUDI ŽE NA LOKALNIH BENCINSKIH SERVISIH V SLOVENIJI IN NA TRGIH JV EVROPE.

Naftno-trgovska dejavnost



Odločilni vplivi na poslovanje

Na oblikovanje cen naftnih derivatov vplivajo predvsem državna regulativa oblikovanja cen naftnih derivatov, gibanje cen nafte na svetovnem trgu in gibanje tečaja ameriškega dolarja.

Oblikovanje cen naftnih derivatov

Slovenija

V Sloveniji so se cene oblikovale v skladu z Uredbo o oblikovanju cen naftnih derivatov, ki je bila v veljavi od 9. oktobra 2013 do 9. oktobra 2014. Modelska marža za naftne derivate, ki so državno regulirani, je bila v Uredbi o oblikovanju cen naftnih derivatov določena v fiksnih zneskih (motorni bencini 0,08530 EUR na liter, dizelsko gorivo 0,07998 EUR na liter in ekstra lahko kurilno olje 0,05265 EUR na liter).

Vlada republike Slovenije je oktobra 2014 sprejela novo Uredbo o oblikovanju cen naftnih derivatov, ki bo v veljavi do 9. oktobra 2015. Način oblikovanja cen ostajata nespremenjen, modelska marža za naftne derivate, ki so državno regulirani, je še vedno določena v fiksnih zneskih in znaša

za motorne bencine 0,08701 EUR na liter, dizelsko gorivo 0,08158 EUR na liter in ekstra lahko kurilno olje 0,05370 EUR na liter.

Bruto marže proizvodov iz nafte v Sloveniji, ki jih model določa v fiksnem znesku in ob spremembah maloprodajnih cen ostajajo nespremenjene, so še vedno pod evropskim povprečjem. Pri motornih bencinih so dosegle 77 odstotkov povprečne bruto marže v državah EU (68 odstotkov brez članarine za obvezne rezerve), pri dizelskem gorivu 64 odstotkov (56 odstotkov brez članarine za obvezne rezerve) ter pri ekstra lahkem kurilnem olju 52 odstotkov (43 odstotkov brez članarine za obvezne rezerve).

Hrvaška

Na Hrvaškem je bil 31. januarja 2014 sprejet Zakon o trgu nafte in naftnih derivatov, ki uvaja popolno liberalizacijo cen naftnih derivatov. Cene naftnih derivatov so se do 22. februarja 2014, ko je zakon stopil v veljavo, oblikovale v skladu s Pravilnikom o oblikovanju najvišjih maloprodajnih cen naftnih derivatov.

18. aprila 2014 je vlada sprejela Uredbo o spremembi višine trošarine, s katero se je trošarina dvignila pri motornih

POVPREČNA CENA SUROVE NAFTE JE V LETU 2014 ZNAŠALA 99,0 USD/SOD, KAR JE 9 ODPSTOKOV MANJ KOT V LETU 2013.

bencinih in utekočinjenem naftnem plinu za pogon vozil za 0,20 HRK/liter (0,026 EUR/liter).

Bosna in Hercegovina

Cene naftnih derivatov na trgu Bosne in Hercegovine niso državno regulirane in se oblikujejo prosto po pogojih trga. Spreminjajo se praviloma tedensko, pri čemer v Federaciji Bosni in Hercegovini štiri dni pred uporabo novih maloprodajnih cen trgovci o tem obvestijo Federalno ministrstvo za trgovino, medtem ko v Republiki Srbski ni obveznosti glede predhodnega obveščanja o spremembah cen v maloprodaji. Maloprodajne cene goriv se zaradi prostega oblikovanja cen razlikujejo glede na lokacijo bencinskega servisa.

Srbija

Cene naftnih derivatov na trgu Srbije od 1. januarja 2011, ko je začela veljati nova zakonodaja, ki liberalizira naftni trg v Srbiji (prost uvoz nafte in njenih derivatov), niso več državno regulirane in se oblikujejo prosto po pogojih trga.

Črna gora

Cene naftnih derivatov se v Črni gori oblikujejo v skladu z Uredbo o načinu oblikovanja maksimalnih maloprodajnih cen, ki je v veljavi od 1. januarja 2011. Cene se spreminjajo vsakih štirinajst dni, če se cene na naftnem trgu (Platts European Marketscan) ter tečaj evra in dolarja spremenijo za več kot 5 odstotkov. Metodologija izračunavanja prodajne cene poleg cen nafte na trgu ter gibanja tečaja evra in dolarja

vključuje še takse, stroške za pretovor, manipuliranje in provizijo banke, skladiščenje, transport, stroške distribucije, dajatve (trošarine) in maržo za naftna podjetja. Skupna bruto marža je določena v fiksnem znesku, in sicer 0,1108 EUR za liter motornega bencina, 0,1119 EUR za liter evrodizelskega goriva in 0,0999 EUR za liter ekstra lahkega kurilnega olja.

Kosovo

Cene naftnih derivatov na Kosovu v maloprodaji in veleprodaji niso državno regulirane. Le cene pri prodaji naftnih derivatov državnim institucijam in podjetjem se oblikujejo v skladu s predpisano metodologijo, ki upošteva mesečno povprečje tržne cene ter gibanje tečaja ameriškega dolarja in evra, logistične stroške in maksimalno maržo. Ta cena predstavlja neformalno osnovo za oblikovanje maloprodajnih cen, ki se spreminjajo odvisno od cen goriva na trgu.

Gibanje cen nafte v letu 2014

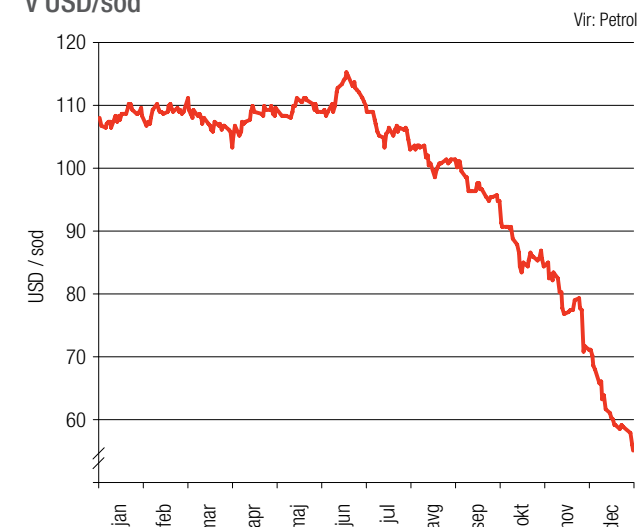
Cene nafte so se v letu 2014 gibale med 55,0 USD/sod in 115,3 USD/sod. Povprečna cena surove nafte je v letu 2014 znašala 99,0 USD/sod, kar je 9 odstotkov manj kot v letu 2013, povprečna cena v evrih pa je bila nižja za 10 odstotkov. Cene motornih bencinov in srednjih destilatov so sledile trendu gibanja cen surove nafte.

Cene nafte so se v prvem polletju leta 2014 gibale dokaj enakomerno med 102,3 USD/sod in 115,3 USD/sod. V drugi polovici leta pa smo bili priča izrazitemu padcu cene nafte, ki se je konec leta 2014 glede na najvišjo raven v juniju 2014 več kot prepolovila. Glavne razloge za tako občuten padec cen nafte gre iskati v povečani količini načrpane surove nafte ter manjši gospodarski aktivnosti v največjih gospodarstvih.

Tečaj ameriškega dolarja

Povprečni menjalni tečaj ameriškega dolarja po referenčnem tečaju Evropske centralne banke je v letu 2014 znašal 1,3 USD/EUR.

Gibanje cene nafte Brent Dated High v letu 2014 v USD/sod



Gibanje cene nafte Brent Dated High v letu 2014 v EUR/sod



Prodajni rezultati

V letu 2014 so se zaostrene gospodarske razmere, še posebej v Sloveniji in na Hrvaškem, odražale pri prodaji naftnih derivatov ter ostalega trgovskega blaga in storitev. Na zahtevne poslovne pogoje smo se odzvali z uvajanjem novosti v poslovanje, s širitvijo mreže bencinskih servisov in prodajo na trge EU ter tako dosegli dobre prodajne rezultate.

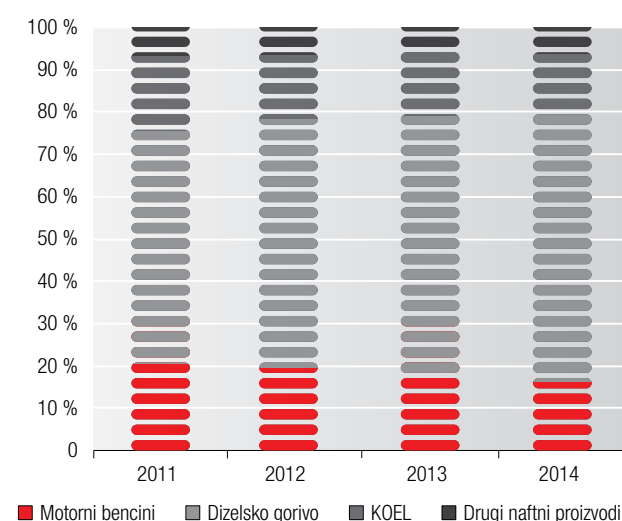
Prodaja proizvodov iz nafte

V letu 2014 smo prodali 2,8 mio ton proizvodov iz nafte, kar je 1 odstotek več kot leta 2013 in 4 odstotke več od načrtovanega. Od tega smo v Sloveniji ustvarili 55 odstotkov prodaje, na trgih EU 18 odstotkov in na trgih JV Evrope 27 odstotkov. 45 odstotkov proizvodov iz nafte smo prodali v maloprodaji, v veleprodaji pa 55 odstotkov. Prodaja na slovenskem trgu je bila 2 odstotka nižja kot leta 2013, prodaja na trgih EU je bila prav tako 2 odstotka nižja kot leta 2013, na trgih JV Evrope pa 11 odstotkov višja kot leta 2013.

PRODAJA NA TRGIH JV EVROPE VIŠJA ZA 11 ODSOTKOV.

Znotraj posameznih skupin naftnih derivatov smo v skupini Petrol v primerjavi z letom 2013 prodali 1 odstotek več pogonskih goriv, predvsem na trgih JV Evrope. Nadaljuje pa se trend zmanjševanja prodaje pogonskih goriv in ekstra lahkega kurilnega olja v Sloveniji. Nekoliko nižja prodaja je predvsem posledica gospodarskih razmer v državi. Na prodajo goriv v Sloveniji vpliva tudi višina maloprodajnih cen v primerjavi s sosednjimi državami. V letu 2014 so bile cene pogonskih goriv v primerjavi s sosednjimi državami večina višje, kar se je negativno odrazilo predvsem pri prodaji na obmejnih bencinskih servisih.

Struktura prodaje proizvodov iz nafte skupine Petrol 2011–2014



Na poslovne rezultate pomembno vpliva gibanje strukture prodaje goriv. Trend zadnjih let kaže na spreminjanje strukture prodaje v korist dizelskega goriva. Poglavitna vzroka za to sta še naprej sprememba v sestavi voznega parka kupcev in precej visok delež kamionskega tranzita skozi Slovenijo v celotnem prometu. V Sloveniji Uredba o oblikovanju cen naftnih derivatov določa za dizelsko gorivo nižje bruto marže kot za motorni bencin.

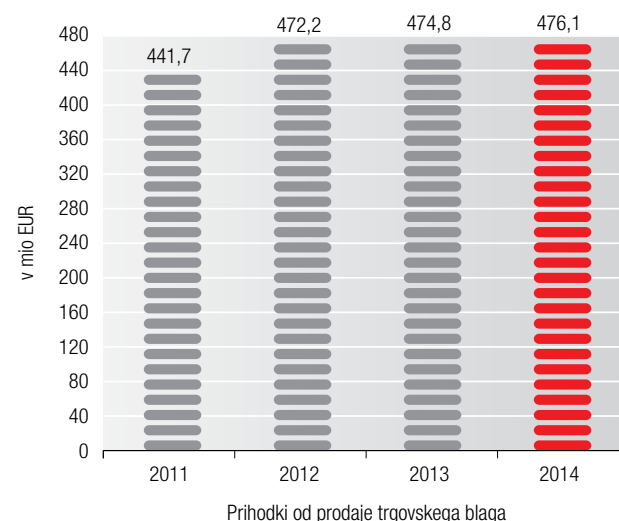
Trgovsko blago

Skupina Petrol je v letu 2014 realizirala 476,1 mio EUR prihodkov od prodaje trgovskega blaga, kar je na ravni prodaje leta 2013 in 6 odstotkov manj, kot je bilo planirano. Od tega je 460,7 mio EUR realizirala na področju naftno-trgovske dejavnosti in 15,4 mio EUR na področju energetske dejavnosti (prodaja lesne biomase, toplotnih črpalk). V primerjavi z letom 2013 smo prodali več tobačnih izdelkov, elektronskih predplačniških kartic in toplih napitkov. Nadaljevali in nadgrajevali smo tudi prodajo preko kataloga Petrol klub in lojalnostnih programov. V primerjavi z letom 2013 so bili prodajni rezultati nekoliko slabši pri avtomaterialu in prehranbenem blagu, kar je predvsem odraz sprememb v gospodarskih in družbenih razmerah in se posledično odraža v bistveno spremenjenih nakupovalnih navadah kupcev. Na slabše prodajne rezultate na področju energetske dejavnosti je vplivala predvsem mila zima. Skupina Petrol še vedno ustvari pretežni del prihodkov od prodaje trgovskega blaga na slovenskem trgu, z intenzivnimi aktivnostmi pa dodatno izboljšujemo rezultate na trgih JV Evrope.

Prodaja storitev

Večino prihodkov od storitev v skupini Petrol ustvari matična družba. Med pomembnejše prihodke od storitev naftno-trgovske dejavnosti v skupini Petrol uvrščamo prihodke od skladiščenja in pretovora naftnih derivatov, prevozov, avtopralnic, najemnin za gostinske objekte in prihodke od kartice Petrol klub. V ponudbo vsako leto uvajamo tudi nove storitve.

Prodaja trgovskega blaga skupine Petrol 2011–2014



Dodatna ponudba

Ponudba na Petrolovi prodajnih mestih se spreminja in dopolnjuje. Prodajni asortiment prilagajamo potrebam obiskovalcev bencinskih servisov. Uvajamo nove produkte v okviru programa Fresh, ki ga širimo na več bencinskih servisov in temu prilagajamo tudi ureditev prodajnih prostorov. V letu 2014 smo uvedli nove izdelke lastne blagovne znamke s področja prehrane, ki jih je trg dobro sprejel, in sicer energijsko pijačo Q in ledeno kavo.

Razvili smo tudi nov prodajni kanal za trgovsko blago: pričeli smo s prodajo preko spletne trgovine Petrol eShop, kjer smo v začetku ponujali blago iz Petrol klub katalogov, postopoma pa ponudbo širimo, razvijamo in postopoma izboljšujemo uporabniško izkušnjo.

58-ODSTOTNI TRŽNI DELEŽ PO ŠTEVILU BENCINSKIH SERVISOV V SLOVENIJI.

Maloprodajna mreža skupine Petrol

Maloprodajna mreža skupine Petrol je do konca leta 2014 zrastle na 479 bencinskih servisov. Od tega jih je 315 v Sloveniji, 101 na Hrvaškem, 38 v Bosni in Hercegovini, 8 v Srbiji, 8 na Kosovu in 9 v Črni gori. Storitve bencinskih servisov dopolnjuje 128 avtopralnic, 141 barov in 7 hitrih servisov TIP STOP. Zadnji so namenjeni vzdrževanju tovornih in osebnih motornih vozil. V Sloveniji se z maloprodajo pogonskih goriv ukvarja 34 trgovcev.

Po številu bencinskih servisov ima Petrol d.d., Ljubljana, s svojimi 315 bencinskimi servisi 58-odstotni tržni delež. Našo konkurenčno prednost predstavlja vodilni položaj na tranzitnih poteh s poudarkom na avtocestnih lokacijah, ključnih mestnih in obmejnih lokacijah. Naš največji konkurent je družba OMV z 20-odstotnim tržnim deležem po številu bencinskih servisov.

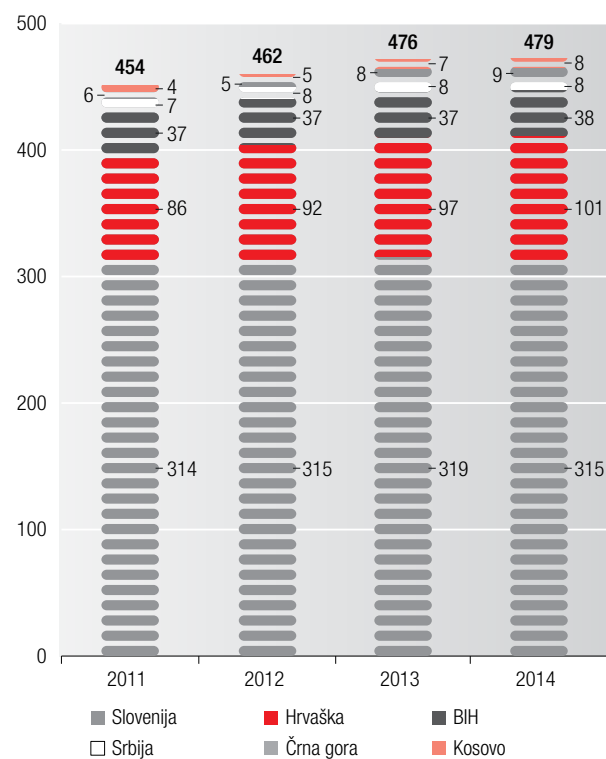
S strateško širitvijo maloprodajne mreže postajamo vse pomembnejši energetske ponudnik tudi na trgih JV Evrope. Na Hrvaškem ima skupina Petrol 12-odstotni tržni delež po številu bencinskih servisov, največji konkurenti na področju maloprodaje pa so INA, Crodux, Tifon in Lukoil Croatia. V Bosni in Hercegovini ima Petrol nekaj več kot 3-odstotni tržni delež po številu bencinskih servisov, največji konkurenti na področju maloprodaje pa so Nestro Petrol, Energopetrol, INA in Gazprom. V Črni gori ima Petrol skoraj 9-odstotni tržni delež po številu bencinskih servisov, največja konkurenta pa sta EKO in Lukoil. V Srbiji imajo največjo maloprodajno mrežo

družbe NIS, Lukoil, OMV, EKO, Knez Petrol in AVIA, Petrolov tržni delež po številu bencinskih servisov pa je nižji od 1-odstotka. Prav tako je tržni delež Petrola nižji od 1-odstotka na Kosovu, kjer imajo največje maloprodajne mreže družbe AI Petrol, Kosova Petrol in Petrol Company.

Mreža bencinskih servisov s prodajo avtoplina se je v letu 2014 povečala za 7. Konec leta 2014 je bilo mogoče kupiti avtoplin na 71 bencinskih servisih v Sloveniji, 61 na Hrvaškem, 10 v Bosni in Hercegovini, 8 v Srbiji, 7 na Kosovu in 7 v Črni gori, skupaj torej na 164 bencinskih servisih.

Delovni čas prilagajamo sezonskim prometnim tokovom in potrebam kupcev. Zaradi racionalizacije poslovanja smo v Sloveniji zaprli 3 bencinske servise na lokacijah, kjer se je promet precej zmanjšal, in 1 bencinski servis zaradi spremenjenih prostorskih načrtov.

Širitev Petrolove mreže bencinskih servisov 2011–2014



Veleprodajna mreža skupine Petrol

Skupina Petrol več kot polovico proizvodov iz nafte prodaja v veleprodaji. S svojim položajem na trgu zagotavlja nemoteno oskrbo s pogonskimi gorivi in drugimi naftnimi derivati ter tako zavzema mesto pomembnega dobavitelja gospodarskim družbam na trgih, kjer deluje. Razvejana mreža prodajnih predstavnikov, ustrezna tehnično-svetovalna podpora in učinkovita logistika so ključni dejavniki za zagotavljanje visoke ravni prodajnih storitev in konkurenčne prednosti. V letu 2014 smo posebno pozornost namenili izobraževanju prodajnih predstavnikov.

2. NAJVEČJA MALOPRODAJNA MREŽA NA HRVAŠKEM TRGU.

Stalen stik s poslovnimi partnerji in odprt dialog zagotavljata visoko raven zadovoljstva kupcev. Zavedamo se svoje velike povezanosti z industrijo in odgovorno sprejemamo poslovne odločitve. Kljub težji gospodarski situaciji ohranjamo tesno povezanost s poslovnimi partnerji in ostajamo pomemben dobavitelj energentov in surovin industriji. S prilagodljivostjo in zanesljivostjo nam je sicer uspelo upravičiti zaupanje ter ohraniti oziroma povečevati obseg sodelovanja z večjimi kupci, kljub temu da smo bili vpeti v krčenje proizvodnje in obsega del.

Nabava in logistika

Učinkovita nabava in logistika proizvodov iz nafte in trgovskega blaga sodita med ključne dejavnike uspešnega poslovanja skupine Petrol. V letu 2014 sta bila glavna cilja na tem področju izboljšanje nabavnih pogojev iz leta 2013 za skupino Petrol in nadaljnje optimiranje logističnih procesov v odvisnih družbah.

Nabava naftnih derivatov

Petrol večino naftnih derivatov kupi pri največjih multinacionalnih naftnih družbah, nekaj pa tudi pri najpomembnejših svetovnih trgovcih z nafto in naftnimi derivati. Dolgoletno sodelovanje z zanesljivimi in konkurenčnimi dobavitelji daje Petrolu status partnerja. V skladu s strategijo je nabava motornih bencinov in srednjih destilatov, tako kot v letu 2013, v glavnem potekala po morju.

Povečali smo tudi delež nabave iz lokalnih kopenskih rafinerij na območju JV Evrope, ki dopolnjujejo nabavni splet in povečujejo stabilnost oskrbe, predvsem z derivati, ki so značilni za lokalne potrebe, na primer mazut, bitumni in plini. S tem smo zagotovili kar najbolj konkurenčno ceno naftnih derivatov in optimalno logistiko pri oskrbi bencinskih servisov in kupcev na veliko.

Za naše odvisne družbe na Hrvaškem ter v Bosni in Hercegovini smo precejšen del potreb po pogonskih gorivih pokrili iz lokalnih rafinerij, in sicer na Hrvaškem iz rafinerij na Reki in v Sisku, v Bosni in Hercegovini pa iz rafinerije v Bosanskem Brodu.

Skladno z dolgoročnimi finančnimi cilji in trajnostno usmeritvijo družbe ter temeljnimi usmeritvami Petrola so pri izbiri dobaviteljev odločilni naslednji dejavniki:

- skladnost vseh nabavljenih derivatov z veljavnimi evropskimi standardi in uredbami,
- nabavna cena in drugi nabavni pogoji, ki zagotavljajo najmanjše stroške nabave in logistike,
- zanesljivost dobav, kar nam zmanjšuje potrebne operativne zaloge in s tem stroške financiranja zalog.

Nabava trgovskega blaga

V procesu upravljanja s trgovskim blagom sodijo nabavne aktivnosti med ključne dele procesa. V letu 2014 smo nabavne aktivnosti na vseh trgih, kjer smo prisotni z našimi bencinskimi servisi, izvajali s ciljem čim racionalnejšega in učinkovitejšega obvladovanja vseh delov procesa, tako da vodijo do začrtanih nabavnih in tudi prodajnih rezultatov. Pri nabavi trgovskega blaga si prizadevamo za optimalne nabavne pogoje, ugodne cene in plačilne roke. Operativno poslovanje z dobavitelji poteka elektronsko, še posebej to velja za dobavitelje storitev in virtualnega blaga.

Posebno pozornost posvečamo naboru izdelkov rednega asortimana, ki je prilagojen željam in potrebam potrošnikov na trgih, kjer posluje skupina Petrol. S ponudbo izdelkov v prodajnih akcijah se približamo tako cenovno občutljivim kupcem kot tudi kupcem, ki sledijo trendom. Na bencinskih servisih ponujamo tudi sezonsko blago glede na letni čas in praznike. Pri oblikovanju ponudbe izdelkov v prodajnih akcijah sodelujemo s strateškimi dobavitelji.

Za področje nabave je pomemben urejen dokumentarni tok, pri čemer si prizadevamo za racionalizacijo v smislu elektronsko podprtega poslovanja z dobavitelji in distributerji.

Dostava blaga na prodajna mesta poteka bodisi neposredno od dobaviteljev (časopisi, sladoledi, sendviči) bodisi preko skladišč, dostava virtualnega blaga pa preko informacijskih aplikacij. Med stalne aktivnosti v procesu nabave trgovskega blaga sodi optimizacija zalog na bencinskih servisih in v skladiščih ter optimizacija drugih logističnih stroškov.

Logistika naftnih derivatov in trgovskega blaga

Zagotavljanje optimalnih oskrbovalnih verig za goriva na vseh trgih je bilo glavno vodilo logistike naftnih derivatov. Izvedli smo centralizacijo organizacije razvozov ekstra lahkega kurilnega olja na Hrvaškem. Oskrbo bencinskih servisov in kupcev z gorivi na Hrvaškem, v Bosni in Hercegovini, v Črni gori in na Kosovu smo izvajali skladno z nabavno logističnim modelom iz dispečerskega centra v Ljubljani. Na Hrvaškem smo izboljšali pogoje najemne pogodbe v Pločah ter spremenili najete kapacitete.

Kljub velikim motnjam v železniškem prometu zaradi poškodovane infrastrukture med žledolomom smo zagotavljali nemoteno oskrbo naših bencinskih servisov in kupcev v Sloveniji ter kupcev v EU.

Izvedli smo optimizacijo poslovanja terminala za pretovor naftnih derivatov v Serminu, kjer smo v letu 2014 dosegli rekordni količinski pretovor. Skozi celo leto smo intenzivno delali na prodaji delegiranih zalog kupcem izven Slovenije in Zavodu RS za blagovne rezerve in kljub občutnemu padcu cen naftnih derivatov dosegli dober rezultat. Na področju logistike kosovnega blaga smo v aprilu 2014 izvedli izločitev kosovne logistike zunanjemu izvajalcu.

Plin



Zemeljski plin in utekočinjeni naftni plin sodita med najkakovostnejša in najčistejša fosilna goriva s širokimi možnostmi uporabe, od ogrevanja, industrijske uporabe do proizvodnje elektrike in pogona vozil. Oba energenta odlikujejo gospodarnost uporabe, nizki stroški in zmanjševanje negativnih učinkov na okolje. Prodaja in distribucija plina postajata v skupini Petrol čedalje pomembnejša dejavnost. Poslovanje z utekočinjenim naftnim plinom se deli na več segmentov, in sicer na prodajo plina preko omrežij in plinohramov, prodajo avtoplina in prodajo plina v jeklenkah.

Prodaja in distribucija plina

V skupini Petrol delujemo na področjih oskrbe z zemeljskim in utekočinjenim naftnim plinom ter gradnje in upravljanja omrežij za njuno distribucijo. Prodajne cene utekočinjenega naftnega plina se v Sloveniji oblikujejo prosto. Prav tako se prosto oblikujejo prodajne cene zemeljskega plina kot energenta (dobava), medtem ko cene za distribucijo (omrežnino) potrdi Javna agencija RS za energijo. Prodajne cene utekočinjenega naftnega plina na Hrvaškem se oblikujejo prosto,

vsendar sledijo formuli, za katero je osnova Platts kotacija utekočinjenega naftnega plina na Mediteranu. Prodajne cene zemeljskega plina v Srbiji se oblikujejo na podlagi odobritve Agencije za energetiko Srbije. Cene utekočinjenega naftnega plina se v Srbiji oblikujejo prosto (osnova je borzna kotacija Romunija Bolgarija Srbija – RBS).

V letu 2014 smo v skupini Petrol v Sloveniji upravljali z 28 koncesijami za oskrbo s plinom (od tega 22 za oskrbo z zemeljskim plinom, 6 pa za oskrbo z utekočinjenim naftnim plinom), v Srbiji pa z zemeljskim plinom oskrbujemo občini Bačka Topola in Pečinci ter 3 občine v Beogradu, ki smo jih pridobili z nakupom družbe Beogas Invest d.o.o. Z 31. decembrom 2014 se je s ciljem optimizacije poslovanja v segmentu zemeljskega plina v Srbiji družba Petrol Gas Group d.o.o. združila z družbo Beogas d.o.o. Družba Petrol Plin d.o.o. ima sklenjeni pogodbi za oskrbo s plinom v mestih Šibenik in Reka. Kupce utekočinjenega naftnega plina oskrbujemo še preko plinohramov, na bencinskih servisih (avtoplin) ter s prodajo jeklenk.

Maja 2014 smo pričeli z vgradnjo avtoplinskih sistemov Lovato na Tip Stop servisih. Kupcem smo ponudili vrhunski avtoplinski sistem po ugodni ceni in dobrih plačilnih pogojih. Tako smo v letu 2014 vgradili 91 takšnih sistemov in s tem povečali prodajo avtoplina. V mesecu novembru 2014 je družba Petrol LPG d.o.o. pridobila vsa potrebna dovoljenja za pričetek poslovanja na terminalu v Smederevu, s čimer so se odprle poti do izvorov utekočinjenega naftnega plina v Rusiji, Belorusiji, Ukrajini in Romuniji. Cilj podjetja je postaviti trgovalno platformo in postati eden največjih igralcev na tržiščih JV Evrope. Petrol si je na ta način zagotovil dolgoročno stabilnost oskrbe na tržiščih JV Evrope.

7 ODSTOTKOV VEČJA PRODAJA AVTOPLINA.

V letu 2014 smo v skupini Petrol prodali 112,6 mio m³ zemeljskega plina, kar je 8 odstotkov manj kot v letu 2013 in 10 odstotkov manj od načrtovanega. Nižja prodaja zemeljskega plina je predvsem posledica izrazito mile zime. Utekočinjenega naftnega plina smo prodali 68,3 tisoč ton, kar je na ravni leta 2013 in je 8 odstotkov manj od plana. Od tega znaša prodaja avtoplina 27,8 tisoč ton, kar je 7 odstotkov več kot leta 2013, prodajali pa smo ga na 164 bencinskih servisih. Prodali smo tudi 4,1 tisoč ton tehničnih plinov, kar je 18 odstotkov več kot v letu 2013.

Toplota



Proizvodnja, prodaja in distribucija toplote

Pomemben segment Petrolove celovite oskrbe z energenti postaja tudi oskrba s toploto za ogrevanje, ki jo izvajamo preko sistemov daljinskega ogrevanja in sistemov za soproizvodnjo toplotne in električne energije.


V letu 2014 smo zgradili nove sisteme daljinskega ogrevanja na lesno biomaso v Oplotnici, Kranjski Gori, v občini Hoče – Slivnica in kupili tovrstni sistem v Postojni. Pridobili smo novo koncesijo za sistem daljinskega ogrevanja v Kidričevem. Daljinsko s toploto iz fosilnih goriv od leta 2014 oskrbujemo tudi občine Kamnik, Bled in Šentilj. V skupini Petrol smo tako konec leta 2014 upravljali 18 koncesij za oskrbo z daljinskim ogrevanjem. Toplotno in električno energijo proizvajamo tudi na kogeneracijskih postrojenjih, ki omogočajo hkratno pretvarjanje energije primarnega goriva v toplotno in električno energijo. Na vseh kogeneracijah kot primarno gorivo uporabljamo zemeljski plin. Zaradi visokih prihrankov pri rabi zemeljskega plina je kogeneracija eden najpomembnejših ukrepov za zmanjšanje emisij toplogrednih plinov. Tako smo

v letu 2014 zagnali šest novih mikrokogeneracijskih motorjev, ki smo jih vgradili ob prenovah kotlovnice v šolah in drugih javnih zgradbah.

V skupini Petrol smo v letu 2014 prodali 82,4 tisoč MWh toplotne energije, kar je 21 odstotkov več kot leta 2013 in 14 odstotkov manj od načrtovanega, predvsem zaradi mile zime.

Od vgradnje delilnikov toplote v gospodinjstvih v letu 2012 beležimo manjšo porabo toplotne energije v gospodinjstvih, odjemalci, predvsem v javnem sektorju, pa pospešeno izvajajo ukrepe učinkovite rabe energije.

Elektrika



Ponudba električne energije za poslovne odjemalce in gospodinjstva pomeni za Petrol utrditev položaja pomembnega ponudnika vseh energentov na območju Slovenije in širše regije.

Električna energija ima pomembno vlogo tako v gospodinjstvih kot na vseh področjih gospodarstva, pri čemer deregulacija in liberalizacija energetskega trga čedalje bolj povečujeta zanimivost trga z električno energijo za skupino Petrol. Polje uporabe električne energije se širi, saj se osnovni funkciji osvetljevanja prostorov pri gospodinjstvih uporabnikih dodaja tudi ogrevanje in hlajenje stavb. Pričakovati je, da bo električna energija v prihodnosti pomembno vlogo odigrala tudi kot novo in ekološko sprejemljivo pogonsko gorivo za prevozna sredstva.

Dejavnost proizvodnje, prodaje in distribucije električne energije je na začetku opravljala družba Petrol Energetika d.o.o., od leta 2010 pa aktivnosti dobave električne energije končnim odjemalcem in mednarodnega trgovanja z električno energijo izvaja tudi matična družba Petrol d.d., Ljubljana. V letu 2014 so se z dobavo in trgovanjem z električno

energijo ukvarjale tudi Petrolove družbe na Hrvaškem, v Bosni in Hercegovini, Srbiji in Črni gori. Skupina Petrol je v letu 2014 v sklopu širitve svoje dejavnosti na trgih z električno energijo ustanovila odvisno družbo v Romuniji. Svojo prisotnost bo družba Petrol d.d., Ljubljana, v letu 2015 razširila še na Češko, Bolgarijo in Slovaško.

V letu 2014 smo prodali 8,7 TWh električne energije, kar je 78 odstotkov več kot leta 2013.

Skupina Petrol je v letu 2014 še povečala svoje aktivnosti pri mednarodnem trgovanju z električno energijo na debelo. Skladno z razvojem trgovne infrastrukture in odpiranjem novih trgov smo v letu 2014 trgovali na vseh najpomembnejših trgih srednje in jugovzhodne Evrope. Prisotnost na teh ter širitev na nove trge je ključnega pomena za optimizacijo nakupnih poti za Petrolove končne odjemalce, ob tem pa prisotnost na številnih trgih omogoča tudi iskanje novih poslovnih priložnosti na področju trgovanja na debelo. Petrolovi partnerji so najbolj uveljavljena podjetja na področju energetike v Evropi in svetu.

V letu 2014 je bilo opravljenega veliko razvojnega dela, ki je potrebno zaradi stalnega spreminjanja razmer na trgu z električno energijo. Hitro in učinkovito prilagajanje razmeram je ključ do uspeha. Velikim odjemalcem tako omogočamo dodatne napredne storitve pri obvladovanju tveganj dolgoročnega zakupa električne energije.

Na področju dobave električne energije končnim odjemalcem v Sloveniji nam je v letu 2014 uspelo pridobiti 6.300 novih gospodinjstev odjemalcev, kar predstavlja 18-odstotno rast glede na leto prej. Tako smo na ravni Petrola dosegli število 38.000 gospodinjstev odjemalcev. S ponudbo na področju električne energije smo sledili Petrolovemu cilju celovite oskrbe z energenti.

38 TISOČ GOSPODINJSKIH ODJEMALCEV ELEKTRIČNE ENERGIJE V SLOVENIJI.

Okoljske rešitve



V letu 2014 smo v skupini Petrol upravljali s štirimi koncesijami za opravljanje gospodarske javne službe čiščenja komunalnih odpadnih voda. Čistilna naprava v Murski Soboti ima kapaciteto 42.000 populacijskih ekvivalentov (PE), v Sežani 6.000 PE, na Igu 6.000 PE in Mežici 4.000 PE. Upravljali smo tudi industrijsko čistilno napravo Papirnice Vevče. Vse čistilne naprave so v letu 2014 dobro poslovale; ni bilo večjih tehničnih okvar in dosegale so predvidene učinke čiščenja odpadne vode. Kot pomemben družbenik v podjetju Aquasystems d.o.o. sodeluje Petrol d.d., Ljubljana, tudi pri čiščenju komunalnih odpadnih voda v mestni občini Maribor s kapaciteto 190.000 PE. Že v letu 2013 smo pričeli z rekonstrukcijo čistilne naprave na Igu in izgradnjo pripadajočega tlačnega voda. Zaradi zahtevnosti gradnje in pridobivanja gradbenega dovoljenja bo celotna investicija zaključena v letu 2015.

Z nakupom Bioplinarne Ihan je Petrol konec leta 2010 vstopil na področje energetske izrabe odpadkov. V bioplinarni Ihan

smo v letu 2014 predelovali gnojevko in organske odpadke. Pri anaerobni predelavi nastane bioplin, ki ga kogeneracijski motorji uporabijo za proizvodnjo električne energije. Pri tem nastane tudi toplotna energija. V letu 2013 smo kupili drugo bioplinarno v Črnomlju, v kateri tudi predelujemo organske odpadke in proizvajamo zeleno električno energijo. S tem nakupom smo postali največji proizvajalec zelene električne energije iz bioloških odpadkov v Sloveniji. Poleg Bioplinarne Ihan smo zgradili sušilnico blata iz čistilnih naprav, ki je pričela obratovati v letu 2014. Kot energent za sušenje uporabljamo odvečno toploto, ki nastane v Bioplinarni Ihan. Blato iz čistilnih naprav posušimo in ga predelamo v sekundarno gorivo za cementarne.

V letu 2014 smo v skupini Petrol centralizirali upravljanje s celotnim vodnim ciklusom (pitna voda, odvajanje odpadne vode, čiščenje odpadnih vod) ter upravljanje z vsemi vrstami odpadkov.

Energetske rešitve

Skupina Petrol kot strateški partner vlaga in ponuja roko svojim kupcem pri izboljšanju njihove energetske učinkovitosti in izrabi alternativnih virov. Več kot 200 inženirjev in drugih strokovnjakov s področja energetike v skupini Petrol vsak dan soustvarja uspešne zgodbe v Sloveniji in tujini na področju energetskega upravljanja mest, tehnične in ekonomske optimizacije sistemov daljinske energetike in vodovodnih sistemov, učinkovite razsvetljave, učinkovitega upravljanja z energijo v objektih ter izkoriščanja geotermalne energije.

ZAKLJUČILI SMO PROJEKT CELOVITE ENERGETSKE OSKRBE HOTELOV NA BLEDU.

Področje delovanja so objekti ter optimizacija sistemov daljinske energetike in vodovodnih sistemov, industrijska energetika, celovite rešitve za gospodinjske odjemalce, izvajanja zakonsko predpisanega programa za velike zavezanke, proizvodnja plina in nafte ter izkoriščanje geotermalne energije.

Dolgoročna pogodbeno oskrba z energijo in zagotavljanje prihrankov je najpogostejši model izvajanja tovrstnih projektov, kjer s strani naročnika ni potreben začetni finančni vložek, tako v javnem kot v komercialnem sektorju in industriji. Bistvena prednost za naročnike pri tovrstnem modelu je, da Petrol prevzame vsa tehnična in ekonomska tveganja za izvedbo in upravljanje projekta, zagotovi vsa potrebna finančna sredstva za izvedbo ukrepov in naročniku dobavlja vso potrebno energijo ustrezne kakovosti ter ob tem jamči tudi prihranke pri porabi energentov glede na preteklo stanje.

Na področju energetske rešitve smo v letu 2014 izvedli naslednje večje projekte oziroma aktivnosti:

- dva projekta optimizacije vodovodnih sistemov,
- več projektov učinkovite razsvetljave,
- več projektov energetskega upravljanja objektov,
- izvajanje programa velikih zavezancev (zakonska obveznost): nadaljevanje izvajanja programa Zagotavljanje prihrankov energije pri končnih odjemalcih iz leta 2012 in 2013 ter izvedba programa za leto 2014,
- proizvodnja ogljikovodikov, geotermija in rudarske storitve: zagotavljala se je nemotena bazna proizvodnja plina in nafte, pridobilo se je vodna dovoljenja in soglasja za

obstoječe vrtine in CPP (centralna plinska postaja), pridobilo soglasje za priključitev na prenosno plinsko omrežje, oddalo vlogo za pridobitev IPPC okoljskega dovoljenja za novo CPP, zaključilo remont vrtine v Draškovcu, pridobilo posel in izvedlo remont ene plinske vrtine na Grubišnem polju,

- energetske paketi za gospodinjske odjemalce: razvili smo nove energetske rešitve ter uspešno tržili pakete, ki vključujejo ustrezno opremo (toplotne črpalke, kotli na pelete, IR paneli ...), montažo in energent.

V Centru energetske rešitve (CER) v ljubljanskem BTC-ju in v Zagrebu, ki ga je Petrol odprl skupaj s partnerji v letu 2014, nudimo gospodinjskim odjemalcem nasvet o učinkoviti rabi energije, rabi alternativnih virov ogrevanja in hlajenja, prenovi oken, izolacijskih materialih, ogrevalnih in prezračevalnih sistemih, rabi energentov ter celoviti prenovi objektov.

Prodajna vloga CER-a je bila obogatena s paletto različnih dogodkov o energetske učinkovitosti. Na 9 samostojnih strokovnih posvetih je skoraj 500 udeležencev razpravljalo o skupnem energetske cilju Slovenije in Hrvaške do leta 2020 na javnih in zasebnih objektih. Petrol d.d., Ljubljana, Jelovica d.d. in Knauf Insulation d.o.o. so v septembru 2013 ustanovili gospodarsko interesno združenje GIZ CER, ki omogoča njihov skupen nastop na drugih tržiščih in vključevanje v mednarodne povezave s področja energetske učinkovitosti. Članstvo v GIZ CER je odprto za nove družbe, ki sta jim poleg pospeševanja svoje dejavnosti pomembni tudi družbena odgovornost in skrb za okolje v smislu kakovostne in trajnostne gradnje ter učinkovite rabe energije. CER svojo misijo energetske učinkovite gradnje in učinkovite rabe energije širi tudi na Hrvaško.



TRAJNOSTNI RAZVOJ

SMO ENERGETSKO UČINKOVITI.
PONOSNI SMO, DA LAHKO ZNOTRAJ
CENTRA ENERGETSKIH REŠITEV
ŠIRIMO NAŠO PONUDBO ENERGENTOV
ZA DOM TER OKOLJSKO PRIJAZNIH IN
ENERGETSKO NAJUGODNEJŠIH
REŠITEV OGREVANJA. DRUGO LETO
POSLOVANJA CENTRA ENERGETSKIH
REŠITEV V LJUBLJANI JE BILO
USPEŠNO, SAJ BELEŽIMO RAST NA
PODROČJU UČINKOVITE RABE
ENERGIJE, POLEG TEGA PA VLAGAMO
ENERGIJO TUDI V IZOBRAŽEVANJE O
ENERGETSKI UČINKOVITOSTI.

Trajnostni razvoj



Naše ideje ustvarjajo napredek

V Petrolu je skrb za družbo in okolje vpeta v vse ravni poslovanja. Pri razvoju poslovnih procesov ter novih izdelkov in storitev dosledno upoštevamo vse okoljske predpise, uvažamo okolju prijaznejše proizvode in storitve ter skrbimo za učinkovito rabo energije. Upoštevanje visokih okoljskih standardov od nas zahteva aktiven in strokoven nadzor ter precejšnja finančna vlaganja. Na vseh trgih, kjer skupina Petrol posluje, uvažamo in izvajamo najboljše prakse varstva okolja in pri tem izpolnjujemo veljavno zakonodajo.

Trajnostna naravnost je naša strateška zaveza, ki je glede na dejavnost in prodajni asortiment Petrola velikega pomena, tako za skupino Petrol kot tudi okolje, v katerem poslujemo. Trajnosten in družbeno odgovoren pristop pomeni tudi pomembno konkurenčno prednost, saj vpliva tako na uspešnejše trženje proizvodov in storitev kot tudi na sam ugled družbe. Trajnostna usmeritev Petrola ni le zaveza, ampak tudi generator novih idej. Je pot, na kateri si postavljamo vedno nove cilje, mejnike in pozorno spremljamo svoje dosežke.

V letu 2013 smo z namenom, da na enem mestu prikazemo vse trajnostne aktivnosti in dosežke, v Petrolu izdali svoje prvo trajnostno poročilo. Tudi v letu 2015 ga bomo pripravili in v njem strnjeno prikazali odtise našega delovanja v ekonomskem, družbenem in naravnem okolju. Hkrati bomo prikazali naše trajnostne smernice in cilje, ki nas vodijo k dolgoročno

uspešnemu ekonomskemu delovanju, ob sočasnem odgovornem odnosu do naših deležnikov in okolja. Na ta način dejavno prispevamo k trajnostnemu razvoju Slovenije in ciljnih regij. Zavedamo se, da je trajnostna usmeritev Petrola pot, na kateri si postavljamo vedno nove cilje, mejnike in pozorno spremljamo svoje dosežke.

Zaposleni



Premišljena politika zaposlovanja, učinkovit sistem nagrajevanja in napredovanja, skrb za izobraževanje in razvoj zaposlenih ter spremljanje njihovega zadovoljstva in zavzetosti so glavni dejavniki upravljanja s kadri v skupini Petrol.

Število zaposlenih

V skupini Petrol in na bencinskih servisih je bilo konec leta 2014 3.912 zaposlenih, od tega 31 odstotkov v tujini. V primerjavi s koncem leta 2013 se je število zaposlenih zmanjšalo za 33 oziroma za 1 odstotek, predvsem zaradi izločitve Skladiščno-distribucijskega centra v Zalogu iz Petrola v upravljanje zunanjemu izvajalcu. Povprečna starost zaposlenih ob koncu leta 2014 je bila 39 let. Med zaposlenimi je 66 odstotkov moških in 34 odstotkov žensk.

Pravi strokovnjaki na pravih mestih

Zaposlovanje pravih strokovnjakov na prava mesta je ključnega pomena za uresničitev naših poslovnih ciljev. V procesu selekcije in izbire zaposlenih vsem kandidatom zagotavljamo enake možnosti, ne glede na spol ali druge okoliščine. Z nenehnim usposabljanjem in izobraževanjem skrbimo za razvoj zaposlenih, hkrati pa s tem poskrbimo tudi za nabor internega kadra. Visoka stopnja usposobljenosti omogoča, da zaposleni preko internih razpisov lahko najdejo priložnosti in izzive tudi na novih področjih dela znotraj skupine.

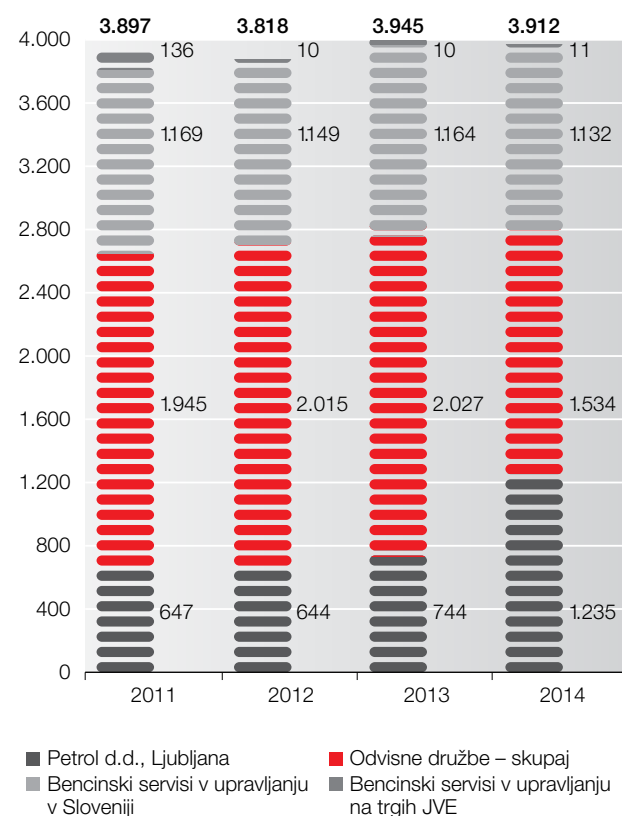
V skupini Petrol smo v letu 2014 zaposlili 311 novih sodelavcev, 344 zaposlenim je prenehala pogodba o zaposlitvi, 613 zaposlenih pa je bilo premeščenih med podjetji znotraj skupine Petrol. Pretežni del prehodov predstavlja prehod zaposlenih iz Petrol Maloprodaje Slovenija, d.o.o., v Petrol d.d., Ljubljana, ki je bil izveden konec leta 2014. Fluktuacija v skupini Petrol je bila 8,8-odstotna in se je v primerjavi s preteklim letom povečala za 0,2 odstotne točke.

Izobraževanje in usposabljanje

Znanje zagotavlja uspešno vključevanje posameznika v poslovne procese in ustvarja dolgoročne konkurenčne sposobnosti organizacije. V Petrolu se zavedamo, da je znanje ena od bistvenih konkurenčnih prednosti podjetja. Zato vlaganje v izobraževanje zaposlenih za nas predstavlja investicijo v prihodnost.

V letu 2014 je v različnih oblikah izobraževanja in izpopolnjevanja sodelovalo 11.802 udeležencev, ki so zaposleni v skupini Petrol. Od tega je bilo 29 zaposlenih vključenih v izobraževanje za pridobitev formalne stopnje izobrazbe. Izvedenih je bilo 88.307 pedagoških ur usposabljanja, kar v povprečju predstavlja 23 pedagoških ur izobraževanja na zaposlenega. V okviru skupine Petrol imamo organizirano Akademijo Petrol, katere osnovni cilj je načrtno, sistematično in celovito izobraževanje vseh zaposlenih. Prizadevamo si, da se vsak zaposleni vsaj enkrat letno udeleži izobraževanja in se

Gibanje števila zaposlenih v letih 2011–2014 v skupini Petrol in na bencinskih servisih v upravljanju



izpopolnjuje. Ker so programi organizirani interno, jih lahko prilagodimo delovnim procesom in potrebam zaposlenih, s čimer v primerjavi z eksternim izobraževanjem skrajšamo odsotnost z dela in znižujemo stroške izobraževanja.

Veliko pozornosti namenjamo prenosu znanj med zaposlenimi preko sistemov internega coachinga tako v maloprodaji kot v veleprodaji.

2. GENERACIJA PERSPEKTIVNIH KADROV NA POSLOVNI AKADEMIJI PETROL.

Usposabljammo drugo generacijo mladih perspektivnih kadrov v okviru Poslovne akademije Petrol, na kateri sodelujejo predavatelji z Ekonomske fakultete v Ljubljani in predavatelji iz Petrola (člani uprave, direktorji organizacijskih enot, direktorji odvisnih družb). Tako v Petrolu razpolagamo z usposobljenimi kadri, ki so z interdisciplinarnimi znanji pripravljeni za odgovornejša dela. Rezultat Poslovne akademije Petrol so tudi projektne naloge, ki jih udeleženci izdelajo po naročilu uprave in imajo konkretno uporabno vrednost za skupino Petrol.

Menedžerje smo usposabljali za uporabo novega orodja 360° ocenjevanja kompetenc, ki smo ga vpeljali v letu 2013. Na podlagi rezultatov merjenja vodstvenih kompetenc z metodo 360° smo pripravili program, na katerem so se vodje izpopolnjevali predvsem na področjih ciljnega vodenja in razvoja sodelavcev.

Usposabljanje zunanjih sodelavcev in kupcev

V skupini Petrol posebno pozornost namenjamo tudi usposabljanju zunanjih sodelavcev (študentov, prevoznikov, snazilk na bencinskih servisih itd.) in kupcev. V letu 2014 smo zanje pripravili različne strokovne programe, v katerih je aktivno sodelovalo 2.563 udeležencev.

Varstvo pri delu

V skupini Petrol se zavedamo, da varnost in zdravje pri delu na delovnem mestu, poleg osnovnega namena, zagotavljata tudi zadovoljstvo zaposlenih. Tako si z uvajanjem ustreznih organizacijskih in varnostnih ukrepov nenehno prizadevamo zniževati raven tveganja, ki je posledica izvajanja delovnih procesov. Delovno okolje se zaradi razvoja in uvajanja novih tehnologij ter postopkov spreminja in v Petrolu uspešno sledimo tem spremembam. Iščemo takšne rešitve, ki so zdravju prijaznejše in varnejše za zaposlene.

Vse družbe v skupini Petrol imajo sprejete izjave o varnosti z oceno tveganja. V nove procese in projekte vključujemo najnovejša spoznanja s področja varnosti in zdravja pri delu ter spremljamo tveganja za nastanek nezgod in zdravstvenih okvar. Tveganja periodično ocenjujemo in jih z varnostnimi ukrepi ohranjamo na sprejemljivi ravni. Prioriteta v razvoju področja varnosti in zdravja pri delu je zmanjševanje tveganj na visoko izpostavljenih delovnih mestih in povezovanje z drugimi področji varnosti, zlasti s področjem varstva pred požarom, področjem varstva okolja in kemijsko varnostjo.

V okviru programa preventivnih zdravstvenih pregledov so vključeni vsi zaposleni v družbi. Posebno pozornost posvečamo sodelavcem z zmanjšano delovno zmožnostjo. Velik poudarek je bil namenjen tudi teoretičnemu in praktičnemu usposabljanju zaposlenih, in sicer na področjih varnosti in zdravja pri delu, ergonomije na delovnem mestu, požarne varnosti, varstva okolja, varnega dela s kemikalijami in na področju nudenja prve pomoči. Varnost in zdravje pri delu je od leta 2003 skozi postavljen sistem za vodenje poklicnega zdravja in varnosti OHSAS 18001 del integriranega sistema kakovosti v skupini.

Nagrajevanje

Usmerjenost k uspešnosti je v skupini Petrol osnova sistema nagrajevanja. Plače so sestavljene iz fiksnega in variabilnega dela. Pomemben del variabilnega dela plač je skupinska delovna uspešnost, ki jo za bencinske servise, območne enote maloprodaje in veleprodaje izračunavamo mesečno, za

korporativne funkcije pa polletno, na podlagi izračuna mere uspešnosti. Individualno delovno uspešnost skupina nagradjuje na dva načina: z nagradami za izredne delovne uspehe in z napredovanjem zaposlenih.

Prostovoljno dodatno pokojninsko zavarovanje zaposlenih je v Petrolu že od leta 2002 sestavni del plačne politike. Vanj so vključeni zaposleni v matični družbi, odvisnih družbah in na bencinskih servisih v upravljanju v Sloveniji.

Prva Petrolova podjetniška kolektivna pogodba

Podjetniška kolektivna pogodba je najpomembnejši dvostranski delovnopравни akt na nivoju gospodarske družbe, ki neposredno ureja odnose med delodajalci in delojemalci ter pomeni temelj enakopravnega socialnega dialoga z zaposlenimi in prihodnje poslovne uspešnosti Petrola. V letu 2014 smo v Petrolu podpisali prvo podjetniško kolektivno pogodbo.

PRVA PODJETNIŠKA KOLEKTIVNA POGODBA.

Organizacijska klima

V Petrolu redno merimo organizacijsko klimo in zadovoljstvo zaposlenih že od leta 2001. Pri projektu SiOK – Slovenska raziskava organizacijske klime – sodelujemo že od njegovega začetka v letu 2001. Na osnovi rezultatov merjenja organizacijske klime se vsako leto na vseh ravneh – na nivoju skupine Petrol, posameznih družb in ožjih organizacijskih enot – pripravijo in izvedejo akcijski načrti, ki v enotah s slabšimi rezultati vodijo k izboljšanju, v enotah, kjer so se rezultati izboljšali oziroma so standardno visoki, pa z ukrepi vzdržujemo dobro klimo. V raziskavo so vključeni zaposleni v matični družbi, v odvisnih družbah in na najemnih bencinskih servisih v Sloveniji in tujini.

V Petrolu je udeležba v raziskavi standardno visoka in je v letu 2014 predstavljala 76 odstotkov zaposlenih. Vsi merjeni elementi so bili visoko ocenjeni (lestvica od 1 do 5): organizacijska klima 3,7, sistemi vodenja in razvoja 3,6 ter zadovoljstvo zaposlenih pri delu 3,7.

Zaposlenim in družini prijazno podjetje

Petrol je že od leta 2010 prejemnik certifikata družini prijazno podjetje. Zastavili smo si ambiciozne cilje in sprejeli kar 19 ukrepov za lažje usklajevanje delovnih in družinskih obveznosti. Že uveljavljeni ukrepi so prost dan za starše

prvošolcev, darilni paketi ob rojstvu otroka, čestitke uprave ob osebnih jubilejih, nagradni kvizi in druge ugodnosti za zaposlene, animacijski programi za otroke zaposlenih, ki sodelujejo na zimskih in letnih športnih igrah, organiziramo pa tudi enotedenske poletne počitnice s pestrim programom za osnovnošolske otroke zaposlenih. Poleg tega staršem omogočamo, da v izrednih razmerah za krajši čas pripeljejo otroke v službo, če narava dela to dovoljuje.

V letu 2014 smo še posebno pozornost namenili korporativnemu prostovoljstvu in se pridružili akciji Vračamo družbi. V akcijo prostovoljcev se je vključilo 33 zaposlenih, ki so v različnih krajih po Sloveniji pomagali pleskati igrala in ograje vrtcev, urejati okolico in pomagali starejšim občanom, tisti, ki se niso aktivno vključili na prostovoljne aktivnosti na terenu, pa so imeli možnost doniranja pripomočkov za osebno higieno socialno ogroženim skupinam v za to namenjene zabojnike v poslovnih stavbah.

Vključi.vse

V Petrolu se zavedamo, kako pomembna je raznolikost timov, zato smo se kot pilotno podjetje vključili v projekt Vključi.vse (Include.All). V letu 2014 smo se tako ukvarjali ne le s problematiko zastopanosti žensk v menedžmentu, pač pa tudi z vprašanjem, kako v podjetju prepoznati talentirane posameznike in jim omogočiti, da razvijejo svoje sposobnosti. Tako si bomo prizadevali za vzpostavitev sistema mentorstva, Akademijo Petrol pa želimo nadgraditi z novimi programi izobraževanja.

Kakovostno preživljanje prostega časa

V Petrolu zaposlenim omogočamo tudi kakovostno preživljanje prostega časa. V Sloveniji in na Hrvaškem imamo vrsto počitniških objektov, v katerih lahko zaposleni skupaj z družinami preživljajo dopust. Vsako leto organiziramo Petrolov izlet, ki se ga vedno udeleži večje število zaposlenih. V prednovoletnem času se družimo na novoletni zabavi, »Petrolove malčke« pa obišče dedek Mrz. V Petrolu že več kot trideset let skrbimo za šport, rekreacijo in druženje zaposlenih na srečanjih, ki jih prirejamo nekajkrat letno. Na Petrolove zimske in poletne športne igre pa povabimo tudi otroke zaposlenih. Na vseh naših srečanjih se povečuje odziv zaposlenih iz družb v tujini. Z neformalnim druženjem utrjujemo tudi vrednote in gradimo pripadnost podjetju med vsemi zaposlenimi.

Merjenje zadovoljstva kupcev



Zadovoljstvo kupcev je eden od glavnih dejavnikov uspešnosti poslovanja naše družbe in ga redno merimo na različnih področjih že več kot 15 let. Od leta 2010 dalje redno, trikrat letno, merimo transakcijsko zadovoljstvo na naših prodajnih mestih in v tem času smo pridobili že več kot 50.000 različnih mnenj. V letu 2014 smo se posvetili implementaciji rezultatov v Petrolove delovne procese. Vzpostavili

smo postopke poročanja in definiranja akcijskih načrtov ter spremljanja napredka. Dodatno smo raziskavo razširili še na spremljanje zadovoljstva italijanskih kupcev v obmejnem dvojezičnem pasu v Sloveniji, ter poleg merjenja zadovoljstva kupcev na hrvaškem trgu, vzpostavili tovrstno merjenje še v Bosni in Hercegovini.

Z aktivnostmi v letu 2014 smo želeli izpolnjevati našo zavezo, da vsi kupci, ki izrazijo svoje mnenje, upravičeno pričakujejo, da jim prisluhnemo in jih upoštevamo. Rezultati raziskave zadovoljstva kupcev na Petrolovih bencinskih servisih kažejo, da je zadovoljstvo s konkretno izkušnjo na najvišji ravni od pričetka merjenj (indeks 91). Ostali kazalniki zvestobe Petrolovim bencinskim servisom so na višji ali enaki ravni kot leto prej. Tako ključni trije kazalniki: pripravljenost za ponoven obisk (93), pripravljenost priporočiti Petrolove bencinske servise (85) in zaznavanje prednosti Petrolovih bencinskih servisov pred ostalimi (81) nadaljujejo trend zviševanja od oktobra 2012.

Zvestoba blagovni znamki

V Petrolu se zavedamo, da so kupci najpomembnejše »premoženje« podjetja, saj brez zadovoljnih in zvestih kupcev podjetje ne bi imelo pravih možnosti za širitev posla. Prav zaradi tega vodimo jasno strategijo za obravnavanje kupcev. Nadaljujemo z nagrajevanjem zvestobe kupcev Petrola z izdajo Petrol klub kataloga, ki smo ga v letu 2014 izdali 5-krat.

V LETU 2014 PET IZDAJ PETROL KLUB KATALOGA.

V katalogih je zbrana ponudba ugodnih izdelkov in storitev priznanih blagovnih znamk. Dodatno ponudbo pa kupci najdejo tudi v Petrolovi spletni trgovini, kjer je na voljo še več izdelkov. Člani Petrol kluba so deležni dodatnih akcijskih ponudb, ki potekajo vsak mesec na naših bencinskih servisih, unovčijo lahko Zlate točke za popust na elektriko in zemeljski plin ter sodelujejo v številnih nagradnih igrah. Konec leta je imel Petrol klub že več kot 540 tisoč zvestih članov, imetnikov kartice zvestobe Petrol klub in plačilne kartice zvestobe Petrol klub.

Široka baza imetnikov kartice Petrol klub nam omogoča odličen vpogled v nakupne navade in ključ do kvalitetnega sistema CRM (Customer Relationship Management). Zbiranje podatkov in njihova analiza omogočata oblikovanje boljše ponudbe produktov in storitev za naše kupce, izboljšanje procesov trženja, večjo učinkovitost podpore, izboljšano profiliranje strank in ciljnega oglaševanja in manjše stroške.

Reševanje pritožb in reklamacij kupcev

Med dejavniki, ki vplivajo na zadovoljstvo kupcev, igrajo pomembno vlogo pričakovanja, ki so tesno povezana s kakovostjo blaga in storitev. Visoka kakovost blaga in storitev sodi med glavne zaveze našega poslovanja, zato vsako nezadovoljstvo kupcev skrbno obravnavamo. Zavedamo se,

da sodi prav učinkovito reševanje pritožb in reklamacij med pomembne dejavnike, ki dolgoročno ugodno vplivajo na zadovoljstvo in lojalnost kupcev, s tem pa tudi na dobro ime in ugled naše družbe.

V enovit sistem zajemanja in obvladovanja reklamacij smo vključili vse komunikacijske portale z namenom poenotenja še hitrejšega in učinkovitejšega ter do kupcev prijaznega reševanja. Reklamacije in pritožbe v skupini Petrol sprejemamo kot pomemben vir informacij o zadovoljstvu kupcev z našimi storitvami, z njihovim učinkovitim reševanjem pa kupcem zagotavljamo celovite storitve, ki se ne konča s samim nakupom blaga ali storitev. Reklamacije in pritožbe sistematično pregledujemo in na osnovi ugotovitev sprejemamo ukrepe, ki v praksi izboljšujejo naše procese in povečujejo zadovoljstvo naših kupcev.

Nadzor kakovosti



Sistemi vodenja kakovosti, ki so se v preteklosti večinoma usmerjali v povečanje učinkovitosti in odličnosti, postopoma vključujejo vse več elementov trajnostnega razvoja. Ti obsegajo varovalke, ki naj bi zagotavljale globalno zaščito tako človekovega okolja kot človeka samega.

Neprekinjen razvoj sistema vodenja kakovosti

Poslovanje skupine Petrol temelji na uveljavljanju visokih standardov kakovosti. Od leta 1997 dalje pa sistem v skupini stalno nadgrajujemo in razširjamo. Poleg certificiranih sistemov kakovosti in ravnanja z okoljem so v integrirani sistem kakovosti vključene tudi zahteve sistema ravnanja z živili HACCP, sistema varnosti in zdravja pri delu OHSAS ter sistema informacijske varnosti v skladu s standardom SIST ISO 27001. V letu 2014 smo v Petrolu d.d., Ljubljana pričeli z integracijo zahtev sistema upravljanja z energijo ISO 50001. Pridobitev certifikata načrtujemo v letu 2015.

V letu 2014 so v družbah Petrol d.d., Ljubljana, Petrol Energetika d.o.o., Petrol Tehnologija, d.o.o., Petrol Geoterm d.o.o. in Petrol d.o.o. potekale recertifikacijske presoje sistemov vodenja kakovosti ISO 9001 in sistemov ravnanja z okoljem ISO 14001. Vse družbe so presojo uspešno prestale. Veljavnost certifikatov v vseh družbah je podaljšana do leta 2017.

V družbi Petrol Geoterm d.o.o. je septembra 2014 potekala recertifikacijska presoja sistema vodenja kakovosti ISO 9001. Veljavnost certifikata je podaljšana do leta 2017. Hkrati so se pričeli izvajati tudi postopki integracije sistema vodenja kakovosti družbe in matične družbe Petrol d.d., Ljubljana.

Petrol d.d., Ljubljana, je od leta 2013 imetnik certifikata za Program odgovornega ravnanja z okoljem (za izvajanje dejavnosti skladiščenja, logistike in maloprodajne mreže bencinskih servisov v Sloveniji) in s tem povezane pravice do uporabe logotipa. Program odgovornega ravnanja z okoljem je globalna pobuda kemijske industrije za zagotavljanje

Pregled certifikatov in akreditacij laboratorijev

Družba	Sistem vodenja kakovosti	Sistem ravnanja z okoljem	Akreditacije laboratorijev	Drugi certifikati
Petrol d.d., Ljubljana	ISO 9001: 2008	ISO 14001: 2004	SIST EN ISO/IEC 17025:2005	POR* – program odgovornega ravnanja Certifikat FSC** Polni certifikat – Družini prijazno podjetje
Petrol Tehnologija, d.o.o.	ISO 9001: 2008	ISO 14001: 2004	SIST EN ISO/IEC 17020:2004	
Petrol Energetika d.o.o.	ISO 9001: 2008	ISO 14001: 2004	/	
Petrol d.o.o.	ISO 9001: 2008	ISO 14001: 2004	/	
Eltec Petrol d.o.o.	ISO 9001: 2008	ISO 14001: 2004	/	
Petrol Geoterm d.o.o.	ISO 9001: 2008	/	/	
Beogas d.o.o.	ISO 9001: 2008	/	/	

*Na podlagi Poročila o izvajanju sprejetih zavez iz Svetovne listine Programa odgovornega ravnanja z okoljem (POR) je Petrol d.d., Ljubljana, prejel certifikat za Program odgovornega ravnanja z okoljem za izvajanje dejavnosti skladiščenja, logistike in maloprodajne mreže bencinskih servisov v Sloveniji in s tem povezane pravice do uporabe logotipa.

** Petrol d.d., Ljubljana, je imetnik certifikata FSC za proizvodnjo sekancev za toplotno energijo. Certifikat FSC, ki ga izdaja mednarodna nevladna organizacija Forest Stewardship Council, spodbuja okolju primerno, socialno koristno in ekonomsko izvedljivo upravljanje z gozdovi.

neprestanih izboljšav na področju varstva okolja, varovanja zdravja in varnosti pri delu. Na podlagi Poročila o izvajanju sprejetih zavez iz Svetovne listine Programa odgovornega ravnanja z okoljem (POR) za leto 2014 smo podaljšali veljavnost certifikata in s tem povezane pravice do uporabe logotipa do konca leta 2015.

Petrol d.d., Ljubljana, je od maja 2013 tudi imetnik certifikata FSC za proizvodnjo sekancev za toplotno energijo. Certifikat FSC, ki ga izdaja mednarodna nevladna organizacija Forest Stewardship Council, promovira okolju primerno, socialno koristno in ekonomsko izvedljivo upravljanje z gozdovi. Avgusta 2014 je bila izvedena prva kontrolna presoja organizacije Forest Stewardship Council (FSC) proizvodnje lesnih goriv. Na presoji ni bilo evidentiranih neskladnosti. Med presojo smo izvedli tudi razširitev veljavnosti certifikata za štiri nove skupine proizvodov.

Projekt prenove poslovnih procesov

Konec leta 2013 je bila sprejeta nova organiziranost družbe, ki temelji na prepoznanih in jasno določenih procesih delovanja. Z reorganizacijo, ki je bila podlaga za izvedbo projekta prenove poslovnih procesov, postaja skupina Petrol vitkejša in bolj dinamična.

Namen projekta prenove poslovnih procesov je popis poslovnih procesov, njihova celovita prenova in poenotenje poslovnih procesov z jasno opredelitvijo procesnih in poslovnih pravil ter vlog deležnikov v procesih in vzpostavitev sistema upravljanja poslovnih procesov.

Cilj prenove poslovnih procesov je izboljšanje kakovosti procesov ter povečanje njihove učinkovitosti in fleksibilnosti, z osredotočenostjo na izpolnitev pričakovanih kupcev

– prilagodljivost kupčevim potrebam, večja odzivnost in proaktivnost ter celovita obravnava na enem mestu. Vzporedno s prenovo poslovnih procesov krepimo tudi funkcijsko odgovornost.

Kakovost storitev na bencinskih servisih

Sistem notranjih presoj in ocenjevanj kakovosti poslovanja na bencinskih servisih stalno nadgrajujemo, saj se zavedamo, da na prodajo vplivajo številni dejavniki, ki jih moramo upoštevati pri ocenjevanju kakovosti poslovanja. Kakovost poslovanja na maloprodajnih mestih Petrola spremljamo z internim nadzorom in tudi z metodo oziroma obiski "naključnih nakupovalcev". Rezultati raziskav potrjujejo visoko raven izvedbe storitev na naših bencinskih servisih, kar ostaja naša konkurenčna prednost. Sistem izvajamo tudi v odvisnih družbah, ki se ukvarjajo z maloprodajo na trgih JV Evrope.

Akreditirani organi v sestavi Petrola

V okviru skupine Petrol delujeta tudi osrednji slovenski naftni laboratorij, ki izvaja preskuse in analize goriv, maziv in kemičnih proizvodov, ter kontrolni organ za nadzor meril pretoka tekočin, tlaka v pnevmatikah in opreme, ki deluje pod tlakom (znotraj družbe Petrol Tehnologija, d.o.o.).

Laboratorij Petrol je akreditiran in ima vzpostavljen sistem vodenja kakovosti v skladu z zahtevami standarda SIST EN ISO/IEC 17025 (Splošne zahteve za usposobljenost preskuševalnih lin kalibracijskih laboratorijev). Laboratorij Petrol v okviru matične družbe Petrol d.d., Ljubljana, deluje kot neodvisna in nevtralna institucija ter svoje dejavnosti izvaja tudi za zunanje naročnike. Novembra 2014 smo v Laboratoriju Petrol uspešno prestali ponovni nadzorni obisk glede

izpolnjevanja zahtev standarda SIST EN ISO/IEC 17025 s strani akreditacijskega organa in ob tem razširili obseg akreditiranih metod za dve. Skupaj ima Laboratorij Petrol akreditiranih 60 metod.

Odvisna družba Petrol Tehnologija, d.o.o., ima vzpostavljen sistem kakovosti v skladu s standardom SIST EN ISO/IEC 17020 "Splošna merila za delovanje različnih organov, ki izvajajo kontrolo". Družba ima akreditiranih 18 preskusnih metod za naslednja področja: kontrola meril pretoka in tlaka v pnevmatikah, kontrola opreme pod tlakom, ukrepi za preprečevanje iztekanja nevarnih tekočin iz nepremičnih rezervoarjev, tesnost nepremičnih jeklenih rezervoarjev, kontrola debeline stene rezervoarjev za tekoča goriva, meritve prebojne trdnosti izolacije rezervoarjev za tekoča goriva ter meritve hrupa v naravnem in življenjskem okolju. Aprila 2014 je v družbi potekala kontrolna presoja s strani certifikacijskega organa. Družba je presojo uspešno opravila, v postopku je razširitev akreditacije za dve novi metodi za področje volumetričnih izmer rezervoarjev in kontrolo merilnikov nivoja tekočin v rezervoarjih.

Ukrepi za uveljavljanje aditiviranih goriv (Q Max) na trgih JV Evrope

Po uvedbi blagovne znamke Q Max tudi na vseh ključnih trgih JV Evrope, smo v letu 2014 nadaljevali z aktivnostmi za utrjevanje Q Max blagovne znamke. Gre za trge, kjer je uvajanje aditiviranih goriv še v začetni fazi, zato je pomembno, da se Petrol uveljavi kot vodilni ponudnik premium goriv. Preko različnih akcij za pospeševanja prodaje smo s prednostmi teh goriv seznanjali kupce, posebno pozornost pa smo namenili tudi izobraževanju prodajnega osebja.

Intelektualni kapital – projekt "Prima ideja"

Splošni globalni trendi in potrebe po trajnostno naravnem razvoju nas usmerjajo v to, da v Petrolu svojo uspešno organsko rast podpiramo z dinamičnim in ustvarjalnim poslovanjem. Stalno razmišljamo o konceptih izboljšanja poslovanja in k njim sistematično pristopamo. Zlasti v inovativnem poslovanju se skriva velik razvojni potencial, ki ga načrtno gojimo in udeležujemo preko sistema Prima ideje. Med zaposlenimi spodbujamo ustvarjalnost in inovativnost preko zbiranja idej, s katerimi izboljšujemo delovne procese, ustvarjamo prihranke in dvigujemo organizacijsko kulturo. Z vključevanjem vseh zaposlenih v naše poslovne procese gradimo zaupanje in odličnost z željo po dolgotrajnem in trajnostnem razvoju družbe. Z namenom odprtega inoviranja smo v letu 2014 že petič zapored izvedli interni razpis za »prima ideje«. Zbrali smo 375 predlogov izboljšav, od katerih

je dobilo naziv »prima ideja« 41 predlogov. Predlagateljem najizvirnejših, najbolj uporabnih in ekonomičnih izboljšav smo podelili nagrade in ideje tudi realizirali.

Merjenje kakovosti internih storitev kot pomemben prispevek k poslovni odličnosti

Kakovost internih storitev je za skupino Petrol izredno pomembna, ker vpliva na zadovoljstvo in zvestobo zaposlenih, s tem pa tudi na zadovoljstvo kupcev ter tako vpliva na uspešnost celotne skupine. Zato je izboljševanje kakovosti internih storitev izjemnega pomena. V Petrolu kakovost internih storitev merimo že od leta 2005, od leta 2011 po spremenjeni metodologiji, ki temelji na SERVQUAL modelu. Raven izvedbe podpornih procesov vpliva tako na kakovost proizvoda kot na kvaliteto same storitve. Prodajalcem in vsem, ki prihajajo v stik s kupci, moramo nuditi dobre delovne pogoje, ustrezna izobraževanja, učinkovito informacijsko in tehnično podporo ter nenazadnje tudi pomoč pri reševanju njihovih težav. V teh primerih se izvajalci podpornih procesov zavedajo, da so to naši interni kupci, katerih zadovoljstvo z nami in našimi internimi storitvami je ravno tako pomembno za izvedbo odlične storitve. Zato je izboljševanje kakovosti internih storitev izjemnega pomena. Izvajamo jo na individualni ravni, ki zaposlenim omogoča, da preko spletnega vprašalnika anonimno izrazijo splošno zadovoljstvo s kakovostjo storitev, ki jih izvajajo posamezni podporni procesi, in zadovoljstvo s 14 vidiki storitev (izbrani in prilagojeni iz SERVQUAL modela), združenimi v štiri dimenzije kakovosti internih storitev: zanesljivost, zaupanje/znanje, odzivanje in vživljanje. Septembra 2014 smo v skupini Petrol izvajali raziskavo »Merjenje kakovosti internih storitev«, ki smo jo v letošnjem letu razširili tudi na ocenjevanje splošnega zadovoljstva s prodajnimi funkcijami in odvisnimi družbami. V raziskavo je bilo vključenih več kot 1.500 zaposlenih iz podjetij skupine Petrol v Sloveniji, na Hrvaškem, v Srbiji, v Bosni in Hercegovini in Črni gori.

Naložbe



Naložbe skupine Petrol so bile v letu 2014 usmerjene v širitev in utrjevanje položaja poslovanja na področju naftno-trgovske dejavnosti na slovenskem trgu, širitev poslovanja na področju naftno-trgovske dejavnosti na trgih JV Evrope in širitev poslovanja na ostalih energetskih področjih tako v Sloveniji kot na trgih JV Evrope (plin, toplota, elektrika, energetske rešitve, okoljski projekti).

**V LETU 2014 SMO V SKUPINI PETROL
V STALNA SREDSTVA INVESTIRALI
58,5 MIO EUR.**

**41 PREDLOGOV JE DOBIL NAZIV
»PRIMA IDEJA«.**

Naftno-trgovska dejavnost v Sloveniji

V letu 2014 smo v Sloveniji pričeli z gradnjo bencinskega servisa v Kopru. Potekal je proces priprave dokumentacije in pridobivanja gradbenih dovoljenj za gradnjo, ki se bo pričela v letu 2015. Posebno pozornost smo namenili prenovi prodajaln na bencinskih servisih in implementaciji programa Fresh. Na bencinskih servisih in v skladiščih smo izvajali investicijsko vzdrževanje, investirali smo v požarno varnost, varovanje okolja in varovanje objektov.

Naftno-trgovska dejavnost na trgih JV Evrope

Na trgih JV Evrope smo investirali v širitev maloprodajne mreže. Potekal je proces priprave dokumentacije in pridobivanja gradbenih dovoljenj za gradnjo, ki se bo pričela v letu 2015. Na bencinskih servisih smo izvajali investicijsko vzdrževanje, rekonstrukcije in prenove prodajnih prostorov. Na Kosovu smo končali gradnjo skladišča za naftne derivate.

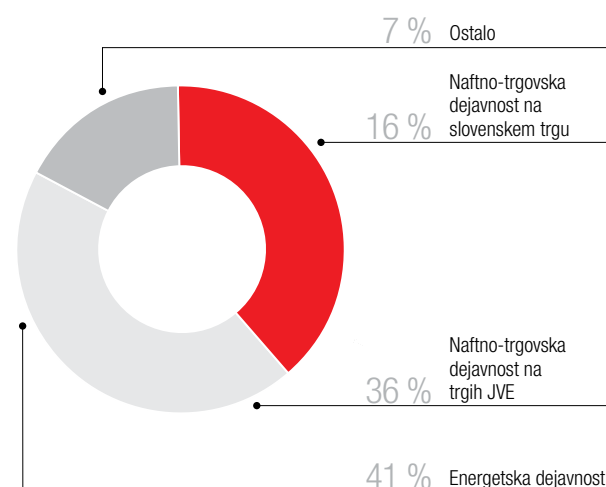
Energetska dejavnost

Razvoj energetske dejavnosti sodi med prioritete naloge skupine Petrol. V letu 2014 smo zgradili sušilnico blata v Ihanu. Velik del sredstev smo namenili izgradnji sistemov daljinskega ogrevanja v Sloveniji. Investirali smo v gradnjo plinskega omrežja v Sloveniji in Srbiji, v plinohrame in plinske postaje ter v polnilnico utekočinjenega naftnega plina na Hrvaškem. Investirali smo v projekte učinkovite rabe energije, v projekte razsvetljave nekaterih mest in poslovnih objektov. Investirali smo projekte soproizvodnje toplote in elektrike ter v nakup fotovoltaične elektrarne na Ravnah.

Informacijska in ostala infrastruktura

Uporaba sodobnih informacijskih tehnologij pomembno vpliva na uspešnost poslovanja, zato smo tudi v letu 2014 del investicijskih sredstev namenili za nadaljnji razvoj informacijskega sistema.

Struktura naložb skupine Petrol v letu 2014



Informacijska tehnologija

V skupini Petrol se zavedamo prednosti, ki jih uporaba informacijskih tehnologij prinaša za uspešno poslovanje. Leto 2014 je potekalo v znamenju uvajanja podpore za nove poslovne procese in vrste izboljšav že vpeljanih rešitev. Pri delu zasledujemo osnovno vlogo informatike – s kvalitetno informacijsko podporo zagotoviti družbi konkurenčno prednost in ponuditi nove razvojne možnosti.

Nadaljevali smo s prenosom dobrih praks in poslovnih modelov v vse družbe skupine. Pri tem nam pomaga enoten informacijski sistem, ki nam omogoča vpeljavo enotnih poslovnih procesov v družbe skupine Petrol.

Osnova informacijske podpore je enotna in kvalitetna tehnološka infrastruktura, ki je stroškovno učinkovita. V 2014 smo povečali pomnilniške zmogljivosti in hitrost prenosa podatkov. Vpeljali smo nadzorno okolje, s katerim spremljamo delovanje systemskega okolja v realnem času, kar nam daje boljši pregled in več možnosti pravočasnega ukrepanja.

SKRIBIMO ZA INFORMACIJSKO VARNOST.

Posebno pozornost smo v letu 2014 namenili zagotavljanju informacijske varnosti. Dokumentirali in testirali smo scenarij preklopa delovanja na rezervni lokaciji. Izvedli smo ustrezna izobraževanja s področja informacijske varnosti in s tem dvignili zavedanje pomembnosti informacijske varnosti za varno poslovanje družbe.

V letu 2014 smo vpeljali informacijsko podporo za projektno vodenje in upravljanje portfelja projektov, kar nam omogoča večjo preglednost in boljši nadzor nad vsemi projekti ter s tem večjo učinkovitost dela.

Razvojne aktivnosti po posameznih sklopih informacijskega sistema:

- **Maloprodaja** – V letu 2014 smo informacijsko podprli možnost določanja različnih maloprodajnih cen po prodajnih mestih. Razvili smo podporo za aktivno ponujanje blaga na bencinskih servisih, ki prodajnemu osebju na bencinskih servisih pomaga pri izvajanju aktivne prodaje. Informacijsko smo podprli program Fresh in prodajo

svežega sadja in zelenjave na bencinskih servisih ter podprli prodajo novih storitev (iger na srečo na bencinskih servisih na Hrvaškem).

- **Veleprodaja** – Zaključujemo s pripravo spletne trgovine za podjetja (B2B), ki bo v celoti integrirana z ostalimi deli Petrolovega informacijskega sistema.
- **Preskrbovalna veriga** – Podprli smo sistem avtomatske izmenjave trošarinskih dokumentov na Hrvaškem. Nadgradili smo podporo za planiranje operativne nabave goriv in zagotovili informacijsko podporo pri spremembi upravljanja skladišča kosovnega blaga.
- **Energetska dejavnost** – Nadgradili smo vmesnik za izmenjavo podatkov z distributerji električne energije. V začetku leta 2015 bo zaključena integracija trgovalne platforme CTRM (Commodity Trading and Risk Management) s Petrolovim informacijskim sistemom. V razvoju je tudi sistem izmenjave podatkov s sistemskimi operaterji in dobavitelji zemeljskega plina.
- **CRM, poslovanje s strankami** – Osrednjo aplikacijo za dostop do podatkov o potrošnikih smo integrirali s sistemom za upravljanje z marketinškimi kampanjami. V sistemu lojalnosti smo naredili podporo za digitalne nalepke in omogočili identifikacijo potrošnika na bencinskem servisu preko črtne kode. Vpeljali smo podporo za nov tip predplačilnih kartic (darilne kartice). Spletno trgovino Petrol eShop smo nadgradili z novimi funkcionalnostmi (masovni vnos izdelkov).
- **Integracija novih podjetij v skupini, konsolidacija poslovanja** – V letu 2014 smo v Petrolov poslovni informacijski sistem vključili podjetji Petrol Geoterm d.o.o in Petrol LPG d.o.o.
- **Elektronski dokumentni sistemi** – Nadaljevali smo z digitalizacijo papirne dokumentacije (dokumentacija za skladišča, dokumentacija za kadrovske področje).
- **Finančno računovodsko področje** – Razvili in uvedli smo informacijsko podporo za spremljanje lastnih izdanih vrednostnih papirjev. Osrednjo aplikacijo za upravljanje s poslovnimi partnerji smo nadgradili s podatki o zavarovanih.

Varstvo okolja



V skupini Petrol je skrb za okolje vpeta v vse ravni poslovanja. Pri razvoju poslovnih procesov ter novih izdelkov in storitev dosledno upoštevamo vse okoljske predpise, uvažamo okolju prijaznejše proizvode in storitve ter skrbimo za učinkovito rabo energije. Sistem ravnanja z okoljem opredeljujemo z organizacijskimi akti o ravnanju z okoljem. Procese v skupini Petrol izvajamo s čim manjšimi vplivi na okolje. Pri prepoznavanju okoljskih vidikov naših aktivnosti poleg običajnih zahtev obratovanja upoštevamo tudi potencialne izredne razmere.

Emisije v zrak

Skrb za kakovost zraka je v skupini Petrol povezana predvsem s prizadevanji za zmanjševanje emisij lahkih ogljikovodikov. Emisije lahkih ogljikovodikov nastanejo zaradi izhlapevanja pri pretakanju in skladiščenju goriv. Proces zniževanja emisij lahkih ogljikovodikov poteka v Petrolu na vseh treh ključnih elementih distribucijske verige naftnih derivatov: pri skladiščenju, transportu in prodaji.

Petrol ima na bencinskih servisih in skladiščih goriv vgrajene sisteme za zaprto polnjenje skladiščnih rezervoarjev. Učinkovitost obvladovanja emisij preverjamo z rednimi predpisanimi monitoringi izpustov v zrak.

Vode

Veliko pozornosti v Petrolu namenjamo gospodarni rabi pitne, sanitarne in tehnološke vode. V Petrolu smo izpeljali več posodobitev sanitarne opreme z namenom zmanjšanja porabe pitne vode. Pri svojem delovanju se Petrol danes srečuje s tremi kategorijami odpadnih voda – meteornimi, tehnološkimi in sanitarnimi. Meteorne vode odvajamo preko tehnološko dovršenih sistemov zbiranja, vsebnost emisij pa se s čiščenjem preko najodobnejših lovilnikov olj uspešno zmanjšuje tudi pri tehnoloških odpadnih vodah. Kjer ni mogoč priklop na kanalizacijsko omrežje, čiščenje odpadnih vod izvajamo preko malih čistilnih naprav. Izvajamo preko malih čistilnih naprav. Intenzivno priključujemo lokacije, ki še vedno uporabljajo greznice. Optimiran je sistem upravljanja malih čistilnih naprav in lovilnikov olj.

Ravnanje z odpadki

Strategija ravnanja z odpadki v Petrolu je preprečevanje nastajanja odpadkov ter pospeševanje učinkovitega ločevanja odpadkov na izvoru. Pri Petrolovi dejavnosti nastanejo komunalni odpadki, nekomunalni odpadki (papir, karton in plastika kot embalaža), ki so čiste frakcije odpadkov, in nevarni odpadki. S pospeševanjem ločevanja komunalnih odpadkov se niža količina mešanih komunalnih odpadkov, kar pomeni tudi nižje stroške. V letu 2014 je potekal projekt namestitve košev za ločeno zbiranje po posameznih lokacijah.

V letu 2014 smo pripravili informacijsko platformo za spremljanje okoljskih kazalnikov. Z njo bomo lažje spremljali trende porabe pitne vode, količine in kakovosti odpadnih vod, vrste in količine odpadkov in podobno ter tako bolje spremljali in obvladovali stroške.

Preprečevanje večjih nesreč

Na področju preprečevanja večjih nesreč in zmanjševanja njihovih posledic v okviru sistema obvladovanja varnosti so se v letu 2014 na obratih večjega tveganja in obratih manjšega tveganja nadaljevale aktivnosti izvajanja predpisanih sistemskih ukrepov v okviru nalog, opredeljenih v varnostnih poročilih, zasnovah preprečevanja nesreč ter načrtih zaščite in reševanja.

Zelo pomemben varnostni vidik v Petrolu predstavljata tudi požarna varnost in protieksplzijska zaščita. Zagotavljata se tako z vidika zakonsko predpisanih ukrepov kot tudi s preventivnimi varnostnimi ukrepi, s katerimi se zagotavlja nemoteno poslovanje ter zavarovanje ljudi in premoženja. V skladu z načrtom zaščite in reševanja so bile v sklopu meseca požarne varnosti (mesec oktober) v družbi Petrol organizirane gasilske vaje in vaje evakuacije zaposlenih iz poslovnih stavb na vseh skladiščih goriv.

Družbena odgovornost



Družbeno odgovornost v skupini Petrol vidimo kot trajno zavezo pri sodelovanju z okoljem, v katerem poslujemo. Podpora in pomoč okolju, v katerem poslujemo, je vtkana v našo dolgoročno strategijo rasti. Svojo odgovorno družbeno držo dokazujemo s podporo številnim športnim, kulturnim, humanitarnim in okoljevarstvenim projektom. Širšim družbenim in lokalnim skupnostim tako pomagamo k razgibanemu in bolj zdravemu življenjskemu slogu ter s tem k višji kakovosti življenja. Skupina Petrol v svoje poslovanje in širše družbeno delovanje vključuje skrb za družbena in okoljska vprašanja ter nudi pomoč pri reševanju socialnih problemov.

Sponsorstva

V Petrolu sodelujemo s slovenskimi športniki iz različnih panog tako v kolektivnih kot individualnih športih. Sponzoriramo klube, zveze in prireditve iz različnih delov Slovenije, na nekaterih prireditvah in v določenih športnih panogah pa smo že tradicionalno med največjimi sponzorji. S podporo športnim prireditvam, ki imajo velik odziv v javnosti,

V LETU 2014 SMO BILI PONOSNI NA USPEHE TEKMOVALCEV IZ TEAMA PETROL.

povečujemo svojo prepoznavnost in krepimo moč naše blagovne znamke.

Petrol je že tradicionalno zelo močno prisoten v zimskih športih. Smo zlati pokrovitelj Smučarske zveze Slovenije, v okviru katere že vrsto let sponzoriramo alpsko reprezentanco, od leta 2012 pa tudi biatlonce. Podpiramo alpska smučarska tekmovanja za svetovni pokal (Zlata lisica in Pokal Vitranc), poleg tega pa smo tudi sponzorji deskanja na snegu. Sponzoriramo tudi hokej, tako klube kot posamezne večje hokejske dogodke. V sklopu iger z žogo je najopaznejša prisotnost Petrola v rokometu, saj smo platinasti pokrovitelj Rokometne zveze Slovenije.



Leto 2014 so zaznamovale zimske olimpijske igre v Sočiju in veliko število medalj za Slovenijo. Smo pokrovitelj Olimpijskega komiteja Slovenije in veliki sponzor olimpijske reprezentance Slovenije, v sodelovanju z Olimpijskim komitejem Slovenije in Zavodom za šport Republike Slovenije pa tudi generalni sponzor vseh šolskih športnih tekmovanj in športa mladih, v okviru katerega podpiramo tudi rekreativno športno udejstvovanje mladih pod sloganom: "Šport je moja energija za življenje."

Veliko pozornosti namenjamo osebnim sponzorstvom najboljših in perspektivnih športnikov, ki zastopajo Petrolove vrednote in so združeni v Teamu Petrol.

Posebno pozornost namenjamo avtomotošportu, s katerim nagovarjamo strokovno javnost in sodelujemo na avtomobilskih preizkušnjah.

Prav tako sodelujemo v strokovnih projektih iz različnih energetskih in okoljskih dejavnosti. Sponzorska sredstva namenjamo tudi za strokovne projekte (konference, simpozije, prireditve), ki jih izvajajo ustanove s številnih področij, povezanih s Petrolovimi področji dela.

Na področju kulture že precej let sodelujemo s Festivalom Ljubljana in Festivalom Lent ter skozi celo leto podpiramo tudi izvedbo drugih kulturnih prireditev.

Humanitarni projekti

V sodelovanju z Rdečim križem in Zavodom za transfuzijo smo ponovno izvedli humanitarno akcijo Daruj energijo za življenje, s katero smo začeli v letu 2011. Z akcijo smo ponovno spodbudili doseganje krvodajalce in prispevali k pridobivanju novih ter hkrati pripomogli k ozaveščanju

Slovencev o pomenu krvodajalstva. Glavni namen akcije v letu 2014 je bilo spodbujanje ciljne skupine mladih krvodajalcev in ozaveščanje glede strpne komunikacije, potekala pa je pod sloganom: »Ohranite mirno kri in jo raje darujte tistim, ki jo zares potrebujejo.«

VEČ KOT 60 TISOČ EUR SMO NAMENILI ZA HUMANITARNE PROJEKTE PO IZBORU ZAPOSLENIH NA BENCINSKIH SERVISIH.

Z donacijami smo podprli humanitarne projekte, ki jih izvajajo neprofitne organizacije. Ob koncu leta smo že četrtrič izvedli akcijo Naša energija povezuje, v okviru katere smo sredstva namesto za nakup poslovnih daril namenili humanitarni pomoči. Zaposleni na vsakem bencinskem servisu v Sloveniji so v svoji okolici poiskali in predlagali humanitarni projekt, za katerega smo namesto za poslovna darila namenili 200 EUR (skupaj več kot 60.000 EUR). Donacijam bencinskih servisov so se pridružili tudi zaposleni v poslovnih stavbah.

Kakovost in uspešnost izvedenih družbeno odgovornih in drugih komunikacijskih projektov dokazuje vrsta domačih ter predvsem mednarodnih nagrad. V letu 2014 smo prejeli nacionalno nagrado Prizma za odličnost v komuniciranju na področju internega komuniciranja ter nagrado za najboljšo letno poročilo v komuniciranju, ki jo podeljuje časnik Finance.

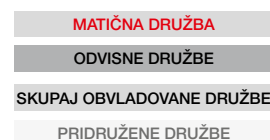
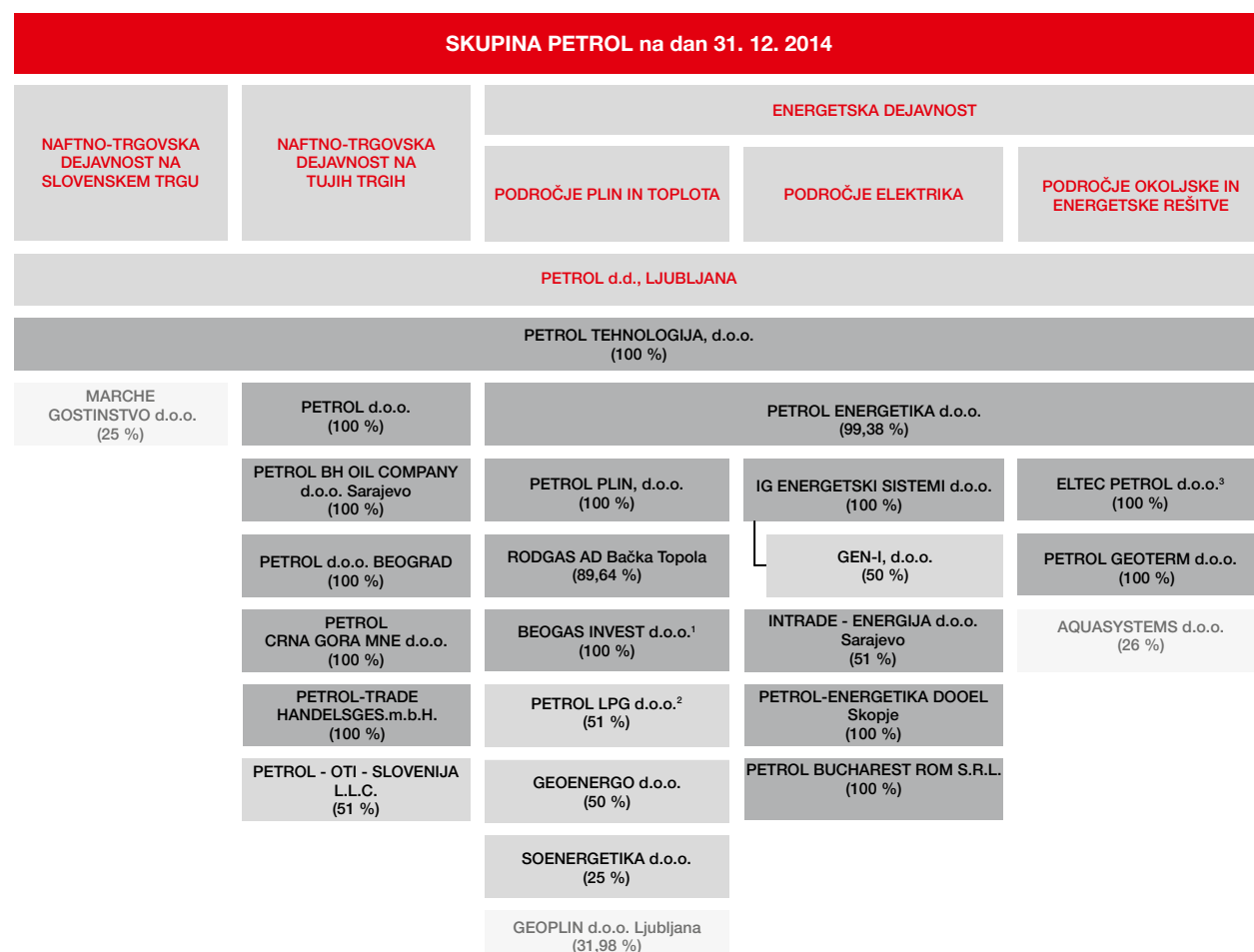


SKUPINA PETROL

ENERGIJA NAS POVEZUJE.
ŠPORTNIKE PODPIRAMO PRI
DOSEGANJU VRHUNSKIH REZULTATOV.
ŽE 4. LETO ZAPORED SMO
SODELOVALI PRI VSESLOVENSKI
KRVODAJALSKI AKCIJI DARUJ
ENERGIJO ZA ŽIVLJENJE, S POMOČJO
KATERE SMO V ZADNJEM LETU
PONOVO PRIDOBILI SKORAJ 10.000
NOVIH KRVODAJALCEV.

Družbe v skupini Petrol

Matična družba



¹ Beogas Invest d.o.o. ima hčerinski družbi Beogas d.o.o. in Domingas d.o.o.
² Petrol LPG d.o.o. Beograd ima hčerinsko družbo Tigar Petrol d.o.o.
³ Eltec Petrol d.o.o. ima hčerinski družbi Eltec Petrol Hrvatska d.o.o. in Eltec Petrol d.o.o. Beograd.

PETROL, SLOVENSKA ENERGETSKA DRUŽBA, D.D., LJUBLJANA

Uprava: Tomaž Berločnik – predsednik uprave, Rok Vodnik – član uprave, Janez Živko – član uprave, Samo Gerdin – član uprave, delavski direktor
E-pošta: petrol.pr@petrol.si

Družba Petrol d.d., Ljubljana, je bila formalno ustanovljena 5. junija 1945 kot podružnica državnega podjetja Jugopetrol. Do preoblikovanja v zasebno delniško družbo leta 1997 je poslovala v različnih organizacijskih oblikah.

Temeljna dejavnost matične družbe je trgovanje z naftnimi proizvodi, ostalim trgovskim blagom in storitvami. Na slovenskem maloprodajnem trgu naftnih derivatov ima s 315 bencinskimi servisi 58-odstotni tržni delež. Realizira pretežni del prihodkov in dobička skupine.

Leto 2014 je družba zaključila s 3,3 mrd EUR prihodkov od prodaje, kar je 1 odstotek več kot v letu 2013. S prodajo proizvodov iz nafte je družba Petrol d.d. realizirala 75 odstotkov prihodkov od prodaje, s prodajo trgovskega blaga 13 odstotkov prihodkov od prodaje, 12 odstotkov prihodkov pa s prodajo zemeljskega plina, elektrike, toplote in storitev.

Prihodke od prodaje je družba Petrol d.d., Ljubljana realizirala s prodajo:

- 2,5 mio ton proizvodov iz nafte, kar je 3 odstotke več kot leta 2013,
- 26,1 mio m³ zemeljskega plina, kar je 5 odstotkov manj kot leta 2013,
- 7,4 TWh električne energije, kar je 80 odstotkov več kot leta 2013,
- 23,1 tisoč MWh toplote, kar je 34 odstotkov več kot leta 2013,
- 431,8 mio EUR prihodkov od prodaje trgovskega blaga, kar je 1 odstotek več kot leta 2013.

Kosmati poslovni izid je znašal 249,0 mio EUR, kar je na ravni leta 2013. Stroški iz poslovanja so znašali 179,9 mio EUR, kar je 2 odstotka več kot leta 2013. Stroški materiala so bili realizirani v višini 11,7 mio EUR, kar je 16 odstotkov več kot leta 2013, predvsem zaradi višjih stroškov potrošnega materiala. Stroški storitev so znašali 106,1 mio EUR, kar je 1 odstotek manj kot leta 2013, predvsem zaradi nižjih stroškov upravljanja nepremičnin (pripojitev družbe Petrol Maloprodaja Slovenija d.o.o. s 1. oktobrom 2014 v matično družbo, posledično višji stroški dela). Stroški dela so znašali 30,7 mio EUR, kar

je 14 odstotkov več kot leta 2013, predvsem zaradi pripojitve družbe Petrol Maloprodaja Slovenija d.o.o. s 1. oktobrom 2014 v matično družbo (posledično nižji stroški upravljanja nepremičnin). Amortizacija je znašala 29,3 mio EUR, kar je 6 odstotkov več kot leta 2013, predvsem zaradi naložb v projekte okoljskih in energetskih rešitev ter naložb v informacijsko tehnologijo.

Poslovni izid iz poslovanja je znašal 74,8 mio EUR, kar je 4 odstotke manj kot leta 2013.

Neto finančni prihodki so znašali –30,2 mio EUR, kar je 12,9 mio EUR več kot leta 2013, na kar sta vplivala predvsem 15,2 mio EUR višji neto pozitivni učinek izpeljanih finančnih instrumentov kot v letu 2013 ter popravek vrednosti terjatev, ki je bil 4,3 mio EUR nižji.

Poslovni izid pred davki je znašal 48,5 mio EUR, kar je 24 odstotkov več kot leta 2013. Čisti poslovni izid družbe Petrol d.d. za leto 2014 je bil realiziran v višini 41,1, kar je 36 odstotkov več kot leta 2013.

Celotna sredstva družbe Petrol d.d., Ljubljana so 31. decembra 2014 znašala 1.345,4 mio EUR, kar je 3 odstotke manj kot leta 2013. Dolgoročna sredstva so znašala 868,5 mio EUR, kar je 2 odstotka manj kot leta 2013, kratkoročna sredstva pa so znašala 476,9 mio EUR, kar je 5 odstotkov manj kot 31. decembra leta 2013.

Kapital družbe Petrol d.d., Ljubljana je 31. decembra 2014 znašal 419,8 mio EUR, kar je 5 odstotkov več kot konec leta 2013.

Odvisne družbe

PETROL D.O.O.

Predsednik uprave: Boris Antolovič; član uprave: Jozo Kalem, David Korošec (do 9. julija 2014)

Nadzorni odbor: Janez Živko (predsednik), Miha Kirn, Marinko Dizdar (od 8. septembra 2014)

E-pošta: boris.antolovic@petrol.si, jozo.kalem@petrol.si

Poslovni delež družbe Petrol d.d., Ljubljana: 100 %

Družba se ukvarja s prodajo naftnih derivatov, proizvodov iz nafte in drugega trgovskega blaga na Hrvaškem. V letu 2014 je družba Petrol d.o.o. prodala 578,5 tisoč ton naftnih derivatov, kar je 24 odstotkov več kot v letu 2013. Prihodki od prodaje nafte in proizvodov iz nafte so znašali 606,3 mio EUR, električne energije 21,6 mio EUR in prihodki od prodaje storitev 2,4 mio EUR. V letu 2014 je družba Petrol d.o.o. skupno ustvarila 666,3 mio EUR čistih prihodkov od prodaje, kar je 16 odstotkov več kot v letu 2013. Družba je v letu 2014 realizirala poslovni izid iz poslovanja v višini 9,5 mio EUR, kar je 131 odstotkov več kot v letu 2013. Čisti poslovni izid družbe v letu 2014 je znašal 4,9 mio EUR, kar je 171 odstotkov več kot v letu 2013. Družba Petrol d.o.o. je imela ob koncu leta 2014 101 bencinski servis.

Kapital družbe je na dan 31. decembra 2014 znašal 86,7 mio EUR.

PETROL BH OIL COMPANY D.O.O.

Direktor: Uroš Bider

E-pošta: uros.bider@petrol.si

Poslovni delež družbe Petrol d.d., Ljubljana: 100 %

Glavni dejavnosti družbe sta veleprodaja in maloprodaja tekočih in plinskih goriv ter sorodnih proizvodov. V letu 2014 je družba prodala 191,9 tisoč ton proizvodov iz nafte, kar je 15 odstotkov več kakor leta 2013. Družba je v letu 2014 ustvarila 201,7 mio EUR prihodkov od prodaje nafte in proizvodov iz nafte, 20,4 mio EUR prihodkov od prodaje električne energije, 6,5 mio EUR prihodkov od prodaje trgovskega blaga ter realizirala za 0,3 mio EUR prihodkov od prodaje storitev. Skupaj je tako ustvarila 229,0 mio EUR čistih prihodkov od prodaje, kar je 15 odstotkov več kot v letu 2013. Družba je v letu 2014 realizirala poslovni izid iz poslovanja v višini 4,3 mio EUR, kar je 72 odstotkov več kot leta 2013. Čisti poslovni izid družbe je v letu 2014 znašal 2,7 mio EUR, kar je bistveno boljše kot leta 2013, ko je znašal -363,0 tisoč EUR. Družba

Petrol BH Oil Company d.o.o. Sarajevo je imela konec leta 2014 38 bencinskih servisov.

Kapital družbe je 31. decembra 2014 znašal 43,4 mio EUR.

PETROL D.O.O. BEOGRAD

Direktor: Aljoša Višnar do 19. junija 2014, Željko Bjelan od 15. aprila 2014 družbo zastopa skupaj z drugim direktorjem in od 20. junija 2014 samostojno

E-pošta: zeljko.bjelan@petrol.si

Poslovni delež družbe Petrol d.d., Ljubljana: 100 %

Osnovna dejavnost družbe je prodaja proizvodov iz nafte in drugega trgovskega blaga v Srbiji. Količinska prodaja proizvodov iz nafte je v letu 2014 znašala 12,9 tisoč ton, kar je 21 odstotkov manj kakor leto prej. Prihodki od prodaje nafte in proizvodov iz nafte so znašali 16,6 mio EUR, prihodki od prodaje trgovskega blaga 1,1 mio EUR, prihodki od prodaje storitev 47,3 tisoč EUR in prihodki od prodaje električne energije 56,8 mio EUR. V letu 2014 je družba Petrol d.o.o. Beograd skupno ustvarila 74,6 mio EUR čistih prihodkov od prodaje. Čisti poslovni izid družbe je v letu 2014 znašal 249,2 tisoč EUR, kar je bistveno boljše kot leta 2013, ko je znašal -1,1 mio EUR. Ob koncu leta 2014 je imela družba Petrol d.o.o. Beograd 8 bencinskih servisov.

Kapital družbe je 31. decembra 2014 znašal 18,4 mio EUR.

PETROL CRNA GORA MNE D.O.O.

Izvršni direktor: Dean Krivec

E-pošta: dean.krivec@petrol.si

Poslovni delež družbe Petrol d.d., Ljubljana: 100 %

Osnovna dejavnost družbe je prodaja proizvodov iz nafte in plina na območju Črne gore. Družba Petrol Crna Gora MNE d.o.o. je nastala, ko se je v juliju 2012 družba Petrol Crna Gora d.o.o. Cetineje pravno-formalno pripojila k družbi Petrol Bonus d.o.o. S pripojitvijo je nastalo novo podjetje z imenom Petrol Crna Gora MNE d.o.o. V letu 2014 je družba prodala 25,6 tisoč ton nafte in proizvodov iz nafte, kar je 21 odstotkov več kot leta 2013. Prihodki od prodaje nafte in proizvodov iz nafte so znašali 31,9 mio EUR, prihodki od prodaje trgovskega blaga 1,5 mio EUR, prihodki od prodaje storitev 76,9 tisoč EUR in prihodki od prodaje električne energije 3,7 mio EUR. V letu 2014 je družba Petrol Crna Gora MNE

d.o.o. skupno ustvarila 37,2 mio EUR čistih prihodkov od prodaje, kar je 22 odstotkov več kakor leto prej. Rezultat poslovanja družbe za leto 2014 je čisti poslovni izid v višini 400,6 tisoč EUR, kar je 148 odstotkov več kot leta 2013.

Ob koncu leta 2014 je družba Petrol Crna Gora MNE d.o.o. poslovala preko 9 bencinskih servisov.

Kapital družbe je 31. decembra 2014 znašal 17,2 mio EUR.

PETROL ENERGETIKA D.O.O.

Direktorica: Mojca Kert

E-pošta: mojca.kert@petrol.si

Poslovni delež družbe Petrol d.d., Ljubljana: 99,3844 %

Družba Petrol Energetika d.o.o. je razvila in v praksi uveljavila tržno konkurenčen model poslovanja (multi energy and utility model), ki v tehnološkem, ekonomskem in okoljskem pomenu združuje izvajanje celostnih energetskih storitev. Družba že vrsto let zagotavlja strateško in celovito oskrbo z energijo in energetskimi storitvami odjemalcem s področja industrije in široke potrošnje na zaokroženih gospodarskih področjih ter širše. V zadnjih letih je družba razširila svoje poslovanje na področje izvajanja gospodarskih javnih služb dobave in distribucije toplotne energije ter zemeljskega plina v občinah Koroške regije, v občini Hrastnik in na upravljanje TPF projektov po Sloveniji. Družba Petrol Energetika d.o.o. s povezovanjem energetskih in komunalnih storitev optimira stroške poslovanja, zagotavlja rast in razvoj, odjemalcem pa zagotavlja konkurenčno, celovito in zanesljivo oskrbo z energijo ob upoštevanju okoljskih vidikov. Stebre njenega poslovanja tvorijo električna energija, zemeljski plin in toplotna energija, obnovljivi viri energije ter celostno upravljanje z vodami.

Konec leta 2014 je imela družba 5 koncesij za distribucijo zemeljskega plina, 3 koncesije za dobavo in distribucijo toplote, 2 koncesiji za oskrbo s toploto iz kotlovnice na lesno biomaso ter 1 koncesijo za opravljanje dimnikarskih storitev. V letu 2014 je Petrol Energetika d.o.o. prodala 753,7 tisoč MWh električne energije, od tega 43,3 tisoč MWh lastne proizvodnje, in distribuirala 317,9 tisoč MWh električne energije. Družba je prodala 86,6 mio Sm³ zemeljskega plina in ga distribuirala 53,3 mio Sm³. Na področju ravnanja s toplotno energijo je družba dosegla prodajo 42,9 tisoč MWh toplotne energije. Družba je v letu 2014 ustvarila 89,8 mio EUR čistih prihodkov od prodaje in čisti poslovni izid v višini 3,3 mio EUR. Družbi Petrol d.d., Ljubljana, pripada čisti poslovni izid v višini 3,2 mio EUR.

Kapital družbe je 31. decembra 2014 znašal 34,5 mio EUR.

ELTEC PETROL D.O.O.

Direktor: Jože Torkar

E-pošta: joze.torkar@eltec-petrol.si

Poslovni delež družbe Petrol d.d., Ljubljana: 100 % (25,1 % kupljeno 22. oktobra 2014)

Z nakupom družbe El-Tec Mulej d.o.o., Bled, je skupina Petrol razširila svoje poslovanje na področju ponudbe energetskih in okoljskih rešitev. V oktobru 2014 je družba Petrol d.d., Ljubljana, odkupila preostali delež družbe Eltec Petrol d.o.o. in tako postala njen 100-odstotni lastnik. Družba Eltec Petrol d.o.o. in njeni hčerinski družbi⁶ tržijo najkakovostnejše proizvode in celovite systemske rešitve na področjih daljinske energetike, učinkovite razsvetljave, vodovodnih sistemov in energetskega upravljanja objektov. Družba deluje na območju Slovenije, Avstrije, Italije in trgih jugovzhodne Evrope. Skupina Eltec Petrol je v letu 2014 ustvarila čiste prihodke od prodaje v višini 17,4 mio EUR. Čisti poslovni izid skupine je v letu 2014 znašal 469,9 tisoč EUR. Čisti poslovni izid, ki pripada družbi Petrol d.d., Ljubljana, znaša 544,2 tisoč EUR.

Kapital skupine Eltec Petrol je 31. decembra 2014 znašal 4,9 mio EUR.

PETROL PLIN D.O.O.

Direktor: Matjaž Burger

E-pošta: matjaz.burger@petrol.si

Poslovni delež družbe Petrol d.d., Ljubljana: 100 %

Dejavnost družbe zajema skladiščenje, distribucijo in prodajo utekočinjenega naftnega plina. V letu 2014 je družba prodala 32,6 tisoč ton utekočinjenega naftnega plina, kar je 9 odstotkov več kot v letu 2013. S tem je ustvarila 25,4 mio EUR čistih prihodkov od prodaje, kar je 2 odstotka več kot leta 2013. Čisti poslovni izid družbe je v letu 2014 znašal 1,0 mio EUR.

Kapital družbe je 31. decembra 2014 znašal 6,1 mio EUR.

BEOGAS INVEST D.O.O.

Nadzorni svet: Janez Grošel, Primož Kramer, Ratko Stanivukovič

Direktor: Željko Bjelan

E-pošta: zeljko.bjelan@petrol.si

Poslovni delež družbe Petrol d.d., Ljubljana: 91,85 %, od 30. oktobra 2014 100 %

Družba Petrol d.d., Ljubljana, je v aprilu 2012 odkupila 85-odstotni poslovni delež družbe Beogas Invest d.o.o., ki je 100-odstotni lastnik družbe Beogas d.o.o. in Domingas d.o.o. Družba Beogas Invest d.o.o. se skupaj s hčerinskima družbama ukvarja s financiranjem, projektiranjem in izgradnjo distribucijskega plinovoda ter opravlja dejavnost

⁶ Hčerinski družbi sta Eltec Petrol Hrvatska d.o.o. in Eltec Petrol d.o.o. Beograd.

distribucije zemeljskega plina v treh beograjskih občinah: Čukarica, Palilula in Voždovac. Družba Beogas d.o.o. ima v lasti 213 km plinovodnega omrežja in 8.456 aktivnih priključkov, preko katerih je v letu 2014 prodala 12,2 mio Sm³ zemeljskega plina. Skupina je v letu 2014 ustvarila čiste prihodke od prodaje v višini 5,3 mio EUR. Čisti poslovni izid skupine je v letu 2014 znašal 28,5 tisoč EUR. Čisti poslovni izid, ki pripada družbi Petrol d.d., Ljubljana, znaša 47,4 tisoč EUR.

Kapital družbe je 31. decembra 2014 znašal 8,4 mio EUR.

RODGAS AD BAČKA TOPOLA

Nadzorni svet: Matjaž Burger (predsednik), Primož Kramer, Željko Bjelan

Izvršni direktor: Milan Dragosavac

E-pošta: matjaz.burger@petrol.si, primoz.kramer@petrol.si, zeljko.bjelan@petrol.si

Poslovni delež družbe Petrol d.d., Ljubljana: 89,64 %

Dejavnost družbe je distribucija plina po plinovodnem omrežju v Srbiji. Petrol d.d., Ljubljana, je z nakupom lokalnega distributerja vstopil na trg distribucije zemeljskega plina v Republiki Srbiji. Ta je zaradi dobre lege države v regiji, njenegega velikega razvojnega potenciala in gospodarske rasti zanimiva za širitev Petrolove plinske dejavnosti. Družba Rodgas AD Bačka Topola distribuira zemeljski plin po plinovodnem omrežju v skupni dolžini 149,5 km.

V letu 2014 je družba gospodinjskim in industrijskim uporabnikom prodala 9,0 mio Sm³ zemeljskega plina, kar je 2 odstotka več kot leto prej. Na omrežje je bilo konec leta 2014 priključenih 1.150 gospodinjestev in 129 poslovnih subjektov. Družba je v letu 2014 ustvarila 3,5 mio EUR čistih prihodkov od prodaje, kar je 3 odstotke več kakor leto prej. Čisti poslovni izid družbe je v letu 2014 znašal 120,6 tisoč EUR, od tega pripada družbi Petrol d.d., Ljubljana, čisti poslovni izid v višini 108,1 tisoč EUR.

Kapital družbe je 31. decembra 2014 znašal 1,7 mio EUR.

PETROL GAS GROUP, D.O.O.

Upravni odbor: Matjaž Burger, Janez Grošelj, Milan Dragosavac

E-pošta: matjaz.burger@petrol.si, janez.groselj@petrol.si, milan.dragosavac@petrol.si

Poslovni delež družbe Petrol d.d., Ljubljana: 100 %

Družba Petrol Gas Group, d.o.o., upravlja koncesijo Pećinci, ki jo je na javnem razpisu pridobila družba Petrol d.d., Ljubljana, in jo prenesla na družbo Rodgas AD. Gradnja plinovodnega omrežja v naselju Pećinci in novi poslovni coni Šimanovci je bila končana v prvi polovici leta 2011. V maju 2011 je plinovod pričel z obratovanjem, hkrati pa sta družbi Petrol d.d., Ljubljana, in Srbijagas podpisali pismo o možnostih prihodnjega poslovnega sodelovanja. Družba je v letu

2014 realizirala 131,8 tisoč EUR čistih prihodkov od prodaje, kar je 18 odstotkov več kot leta 2013 in leto zaključila s čistim poslovnim izidom v višini 34,9 tisoč EUR.

Kapital družbe je 31. decembra 2014 znašal 3,7 mio EUR.

Družba se je z 31. decembrom 2014 pripojila družbi Beogas Invest d.o.o.

PETROL GEOTERM D.O.O.

Direktor: Miran Jug

E-pošta: miran.jug@petrol.si, petrol-geoterm@petrol.si

Poslovni delež družbe Petrol d.d., Ljubljana: 100 %

10. maja 2013 je družba Petrol d.d., Ljubljana, postala lastnica 100-odstotnega poslovnega deleža družbe Nafta Geoterm d.o.o. iz Lendave. 16. oktobra 2013 se je družba Nafta Geoterm d.o.o. preimenovala v Petrol Geoterm d.o.o. Družba se ukvarja z rudarskimi deli, predelavo in transportom zemeljskega plina ter upravljanjem in razvojem sistemov daljinskega ogrevanja, ki temeljijo na geotermalnih virih. Družba je v letu 2014 ustvarila čiste prihodke od prodaje v višini 3,9 mio EUR in čisti poslovni izid v višini 267,2 tisoč EUR.

Kapital družbe je 31. decembra 2014 znašal 3,4 mio EUR.

IG ENERGETSKI SISTEMI D.O.O.

Direktor: Tomaž Berločnik

E-pošta: tomaz.berlocnik@petrol.si

Poslovni delež družbe Petrol d.d., Ljubljana: 100 %

Najpomembnejša naložba družbe IG energetski sistemi d.o.o. (IGES) je 50-odstotni delež v GEN-I. Skupina GEN-I trži električno energijo v Sloveniji ter na trgih EU in JVE ter jo prodaja tudi končnim odjemalcem v Sloveniji in na Hrvaškem, hkrati pa gospodinjska oskrbuje tudi z zemeljskim plinom. V letu 2014 je skupina GEN-I ustvarila čiste prihodke od prodaje v višini 1,4 mrd EUR. Čisti poslovni izid skupine GEN-I je v letu 2014 znašal 5,2 mio EUR. Čisti poslovni izid, ki pripada družbi IGES d.o.o. je znašal 2,6 mio EUR. Skupina IGES je v letu 2014 realizirala čisti poslovni izid v višini 2,6 mio EUR.

Kapital skupine IGES je 31. decembra 2014 znašal 29,6 mio EUR.

PETROL MALOPRODAJA SLOVENIJA, D.O.O.

Direktor: Roman Dobnikar

E-pošta: roman.dobnikar@petrol.si

Poslovni delež družbe Petrol d.d., Ljubljana: 100 %

V družbi Petrol Maloprodaja Slovenija, d.o.o., je organizirana maloprodaja proizvodov iz nafte, trgovskega blaga in storitev na bencinskih servisih v Sloveniji. Bencinski servisi in blago so v lasti družbe Petrol d.d., Ljubljana. V letu 2014 je družba Petrol Maloprodaja Slovenija, d.o.o., ustvarila 10,5 mio EUR čistih prihodkov od prodaje. Čiste prihodke od prodaje predstavlja prejeta nadomestilo za stroške opravljanja prodaje na bencinskih servisih v upravljanju družbe Petrol Maloprodaja Slovenija, d.o.o., ki ga ta zaračuna družbi Petrol d.d., Ljubljana. Družba je leto 2014 zaključila s čistim poslovnim izidom v višini 42 EUR.

Kapital družbe je 30. septembra 2014 znašal 12,8 mio EUR.

Družba Petrol Maloprodaja Slovenija, d.o.o., je bila 30. septembra 2014 pripojena v matično družbo Petrol d.d., Ljubljana. V sodni register je bila pripojitev vpisana 30. decembra 2014.

PETROL TEHNOLOGIJA, D.O.O.

Direktor: Andraž Lipolt

E-pošta: andraz.lipolt@petrol.si

Poslovni delež družbe Petrol d.d., Ljubljana: 100 %

Dejavnost družbe zajema vzdrževanje objektov, tehnološke opreme in rezervoarjev, vzdrževanje in gradnjo tehnoloških inštalacij, vzdrževanje in preizkus tesnosti plinohramov, kontrolno meril, meritve okolja in naprav. Družba ima lastna zastopstva za nabavo rezervnih delov, inštalacij in naprav in v zadnjem letu hitro rastočo dejavnost servisa in nadzora nad transportnimi enotami. Petrol Tehnologija, d.o.o., s svojo dejavnostjo opravlja storitve za skupino Petrol in tudi za zunanje naročnike. V letu 2014 je družba Petrol Tehnologija, d.o.o., ustvarila 6,5 mio EUR čistih prihodkov od prodaje, kar je 9 odstotkov več kakor v letu 2013. Čisti poslovni izid družbe je znašal 470,4 tisoč EUR, kar je na nivoju leta 2013.

Kapital družbe je 31. decembra 2014 znašal 2,3 mio EUR.

PETROL-TRADE HANDELSGES.M.B.H.

Direktor: Marko Malgaj

E-pošta: malgaj@petrol-trade.at

Poslovni delež družbe Petrol d.d., Ljubljana: 100 %

Družba Petrol-Trade Handelsges.m.b.H. se ukvarja s prodajo naftnih derivatov na avstrijskem trgu in trgih sosednjih držav. V letu 2014 je družba Petrol-Trade Handelsges.m.b.H. kupila in prodala 106,2 tisoč ton proizvodov iz nafte, od tega je izven skupine Petrol prodala 103,0 tisoč ton proizvodov iz nafte, kar je 40 odstotkov več kakor leta 2013. V letu 2014 je

družba ustvarila 100,0 mio EUR čistih prihodkov od prodaje. Čisti poslovni izid družbe Petrol-Trade Handelsges.m.b.H. je v letu 2014 znašal 106,2 tisoč EUR.

Kapital družbe je 31. decembra 2014 znašal 1,7 mio EUR.

INTRADE ENERGIJA D.O.O. SARAJEVO

Direktor: Emir Avdić

E-pošta: emir.avdic@intrade.co.ba

Poslovni delež družbe Petrol d.d., Ljubljana: 51 %

S pripojitvijo družbe IG Investicijski inženiring, d.o.o., družbi Petrol d.d., Ljubljana, je družba Intrade energija d.o.o. Sarajevo postala odvisna družba Petrola d.d., Ljubljana. Družba se ukvarja s proizvodnjo in distribucijo električne energije. V letu 2014 je družba ustvarila čiste prihodke od prodaje v višini 1,3 mio EUR. Čisti poslovni izid družbe je v letu 2014 znašal -178,5 tisoč EUR. Čisti poslovni izid, ki pripada družbi Petrol d.d., Ljubljana, je znašal -91,1 tisoč EUR.

Kapital družbe je 31. decembra 2014 znašal -5,9 mio EUR.

PETROL-ENERGETIKA DOOEL SKOPJE

Direktor: Gorazd Skubin

E-pošta: gorazd.skubin@petrol.si

Poslovni delež družbe Petrol d.d., Ljubljana: 100 %

Družba Petrol d.d., Ljubljana, je v oktobru 2010 ustanovila družbo Petrol-Energetika DOOEL Skopje. Dejavnost družbe je trgovanje z električno energijo. Družba ima veljavno licenco za opravljanje dejavnosti trgovine z električno energijo.

Kapital družbe je 31. decembra 2014 znašal 76,1 tisoč EUR.

PETROL BUCHAREST ROM S.R.L.

Direktor: Gorazd Skubin

E-pošta: gorazd.skubin@petrol.si

Poslovni delež družbe Petrol d.d., Ljubljana: 100 %

Družba Petrol d.d., Ljubljana, je v decembru 2014 ustanovila družbo Petrol Bucharest ROM S.R.L. Dejavnost družbe je trgovanje, proizvodnja, prenos in distribucija električne energije.

Kapital družbe je 31. decembra 2014 znašal 10 tisoč EUR.

Skupaj obvladovane družbe

PETROL-OTI-SLOVENIJA L.L.C.

Odbor direktorjev: Tomaž Berločnik, Nazmi Bytyqi, Stanislav Marn

Izvršni direktor: Jože Smolič do 14. septembra 2014, Stanislav Marn od 15. septembra 2014.

E-pošta: stanislav.marn@petrol.si

Poslovni delež družbe Petrol d.d., Ljubljana: 51 %

Osnovna dejavnost družbe je trgovina s proizvodi iz nafte na območju Kosova. V letu 2014 je družba prodala 12,7 tisoč ton nafte in proizvodov iz nafte, kar je 3 odstotke več kot v letu 2013. Realizirali so 16,1 mio EUR čistih prihodkov od prodaje, kar je na nivoju leta 2013. Čisti poslovni izid družbe je v letu 2014 znašal -87,9 tisoč EUR. Čisti poslovni izid v letu 2014, ki pripada družbi Petrol d.d., Ljubljana, je znašal -44,8 tisoč EUR. Konec leta 2014 je družba poslovala na 8 bencinskih servisih.

Kapital družbe je 31. decembra 2014 znašal 14,9 mio EUR.

PETROL LPG D.O.O. BEOGRAD

Nadzorni svet: Janez Grošelj (predsednik), Zoran Maksimovič, Matjaz Burger

Direktor: Čedomir Kocić do 10. februarja 2014, Bojan Kocić od 11. februarja 2014

E-pošta: matjaz.burger@petrol.si

Poslovni delež družbe Petrol d.d., Ljubljana: 51 %

20. februarja 2013 je bila ustanovljena družba Petrol LPG d.o.o., ki se preko svoje hčerinske družbe⁷ na srbskem trgu ukvarja s prodajo utekočinjenega naftnega plina. V letu 2014 je družba prodala 28,0 tisoč ton utekočinjenega naftnega plina, s čimer je realizirala 23,0 mio EUR čistih prihodkov od prodaje. Čisti poslovni izid družbe je v letu 2014 znašal -254,8 tisoč EUR. Čisti poslovni izid v letu 2014, ki pripada družbi Petrol d.d., Ljubljana, je znašal -130,0 tisoč EUR.

Kapital družbe je 31. decembra 2014 znašal 3,5 mio EUR.

GEONERGO D.O.O.

Direktorja: Dušan Stopar, Miha Valentinčič

Nadzorni svet: Robert Serec, Gregor Plevel, Barbara Jama Živalič, Marta Svoljšak Jerman

E-pošta: miha.valenticic@petrol.si

Poslovni delež družbe Petrol d.d., Ljubljana: 50 %

Družba je nosilec koncesijskih pravic za izkoriščanje mineralnih surovin, surove nafte, zemeljskega plina in plinskega kondenzata na območju Murske depresije. V letu 2014 je družba proizvedla 378,4 ton nafte in plinskega kondenzata ter 2,7 mio m³ zemeljskega plina. Z družbo Ascent Slovenia Limited ima sklenjeno dolgoročno pogodbo o izvajanju skupnih operacij na področju razvoja plinsko-naftnega polja Dolina in Petišovci pri Lendavi. Dve novi uspešno izvedeni vrtini v letu 2011 bosta začeli testno proizvajati, ko bo vzpostavljena ustrezna procesna in transportna infrastruktura za oddajo zemeljskega plina v prenosno omrežje ali ko se bo pojavil nov odjemalec na lokaciji, ki bo lahko prevzel razpoložljive nove količine plina. Čisti poslovni izid družbe v letu 2014 znaša 49,0 tisoč EUR. Čisti poslovni izid leta 2014, ki pripada Petrolu d.d., Ljubljana, je znašal 24,3 tisoč EUR.

Kapital družbe je 31. decembra 2014 znašal 191,0 tisoč EUR.

SOENERGETIKA D.O.O.

Direktor: Aleš Ažman

E-pošta: ales.azman@elektro-gorenjska.si

Poslovni delež družbe Petrol d.d., Ljubljana: 25 %

Osnovna dejavnost družbe je proizvodnja električne energije v termoelektrarnah in jedrskih elektrarnah. Čisti poslovni izid družbe je v letu 2014 znašal 698,2 tisoč EUR. Čisti poslovni izid leta 2014, ki pripada Petrolu d.d., Ljubljana, je znašal 174,5 tisoč EUR.

Kapital družbe je 31. decembra 2014 znašal 1,8 mio EUR.

Pridružene družbe



Aquasystems d.o.o.

Dejavnost: gradnja in opravljanje storitev čiščenja industrijskih in komunalnih voda – projekt centralne čistilne naprave Maribor

Poslovni delež družbe Petrol d.d., Ljubljana: 26 %

Geoplin d.o.o. Ljubljana

Dejavnost: trgovanje in prodaja na debelo zemeljskega plina

Poslovni delež družbe Petrol d.d., Ljubljana: 31,9779 %

Marche Gostinstvo d.o.o.

Dejavnost: priprava jedil in pijače, prodaja trgovskega blaga in drugih storitev

Poslovni delež družbe Petrol d.d., Ljubljana: 25 %

⁷ Hčerinska družba je Tigar Petrol d.o.o.

POROČILO NADZORNEGA SVETA

ENERGIJO POSVEČAMO VAM.
S POVEZOVANJEM, ODGOVORNOSTJO
IN ODPRTOSTJO DELOVANJE
POSTAJA SODELOVANJE. DANAŠNJE
SODELOVANJE MORA OMOGOČITI
POGOJE ZA KAKOVOST BIVANJA TUDI
PRIHAJAJOČIM GENERACIJAM.

Uspešno poslovanje in učinkovit nadzor

V letu 2014 se sestava nadzornega sveta ni spreminjala. Od konstitutivne seje dne 22. aprila leta 2013 sem opravljal funkcijo predsednika nadzornega sveta, moja namestnica pa je Irena Prijovič. V letu 2014 sta se nadzorni svet in uprava družbe Petrol d.d., Ljubljana, posvečala vsebinskim zadevam iz njune pristojnosti. Nadzorni svet in uprava sta z odkritim dialogom gradila medsebojne odnose, kar je okrepilo medsebojno zaupanje.

Delo članov nadzornega sveta, vključno z delom v komisijah, je bilo strokovno in usmerjeno v učinkovitost opravljanja funkcije. Vsi člani nadzornega sveta smo se redno udeleževali sej, večina sklepov je bila sprejeta soglasno. Člani nadzornega sveta smo se na obravnavane teme temeljito pripravili, podajali konstruktivne predloge ter na podlagi strokovno pripravljenih in celovitih pisnih in ustnih informacij, ki smo jih prejeli od uprave družbe, kompetentno sprejemali odločitve v skladu s poslovníkom, akti družbe in zakonskimi pooblastili. Nadzorni svet je sproti informiral zainteresirano javnost. Kot predsednik nadzornega sveta sem v primeru pomembnih dogodkov neposredno po sejah podal izjavo za vlagatelje in medije ter bil vedno na voljo za dodatne informacije. Nadzorni svet v skladu s Kodeksom upravljanja javnih delniških družb v tem poročilu razkriva tudi stroške delovanja nadzornega sveta, ki niso razkriti v letnem poročilu, in sicer so ti znašali 13.439,20 EUR.

Nadzorni svet se je v letu 2014 sestel na desetih sejah. Najpomembnejše teme sej nadzornega sveta v letu 2014 so bile povezane s spremljanjem rednega poslovanja družbe in njenega razvoja. Nadzorni svet in uprava sta usmerjala svoje sile v določanje strategij in prepoznavanje in obvladovanje poslovnih tveganj, kar je pomembno za uspešno prihodnost poslovanja družbe in skupine Petrol.

Najpomembnejše teme sej nadzornega sveta v letu 2014

Na šesti seji, dne 13. marca 2014, je nadzorni svet potrdil revidirano Letno poročilo skupine Petrol in družbe Petrol d.d., Ljubljana, za leto 2013, predlog uporabe bilančnega dobička in sklic 24. seje skupščine z datumom 24. aprila 2014, ki je vseboval tudi predlog za imenovanje revizorjev za revidiranje letnega poročila za leto 2014.

Na sedmi seji, dne 8. maja 2014, je nadzorni svet obravnaval vprašanje popolnitve uprave po 30. avgustu, ko je članoma uprave Janezu Živku in Roku Vodniku potekel mandat. Na

tej seji ju je nadzorni svet imenoval za novo petletno obdobje z začetkom mandata 30. avgusta 2014.

Osmo sejo, dne 15. maja 2014, je bila poleg kvartalnih rezultatov namenjena seznanitvi nadzornega sveta z namero uprave za pridobivanje dolgoročnih virov financiranja v letu 2014 z izdajo evrobveznic, kar je nadzorni svet na deseti seji, dne 18. junija 2014, tudi odobril z izdajo soglasja upravi (izdaja v skupnem nominalnem znesku 265 mio EUR).

Nadzorni svet je odločil, da bo zaradi obravnave strateških in drugih vprašanj v zvezi s poslovanjem družbe v letu 2014 sklical vsaj dve seji, ki nista bili predvideni s finančnim koledarjem. Ena izmed teh sej je bila deveta sejo, dne 10. junija 2014. Na njej je nadzorni svet ob pomoči zunanjega strokovnjaka izvedel del postopka ocenjevanja uspešnosti in učinkovitosti nadzornega sveta, obravnaval v diskusiji z upravo strateška vprašanja in se seznanil s potekom postopka za izdajo evrobveznic. Na deseti seji, dne 18. junija 2014, je nadzorni svet upravi dal tudi formalno soglasje za izdajo evrobveznic.

Na enajsti seji, dne 28. avgusta 2014, se je nadzorni svet seznanil s Poročilom o poslovanju skupine Petrol in družbe Petrol d.d., Ljubljana, v prvem polletju leta 2014, med drugim pa sprejel tudi Akcijski načrt nadzornega sveta družbe Petrol d.d., Ljubljana, s predlogi izboljšav in ukrepi za povečanje učinkovitosti svojega dela.

Tudi dvanajsta in trinajsta sejo, 10. in 24. oktobra 2014, sta bili sicer neformalni seji, ki nista bili predvideni v finančnem koledarju, pa vendar s kar nekaj vsebinskimi točkami, med katerimi velja izpostaviti pregled pripojitve družbe Petrol Maloprodaja Slovenija d.o.o. k prevzemni družbi Petrol d.d., Ljubljana, in predstavitev uprave o dodatnih možnostih za krepitev kapitalske trdnosti skupine Petrol.

Na štirinajsti seji, izvedeni dne 20. novembra 2014, je nadzorni svet poleg obravnave devetmesečnih rezultatov sprejel še finančni koledar družbe za leto 2015.

Na petnajsti seji, dne 11. decembra 2014, je nadzorni svet potrdil Poslovni načrt in ključne cilje skupine Petrol za leto 2015 ter strateški poslovni načrt skupine Petrol za obdobje 2015–2019 in skupaj z upravo družbe posodobil Politiko upravljanja družbe Petrol d.d., Ljubljana (posodobljena verzija z datumom 11. december 2014 je objavljena na spletni strani družbe Petrol d.d., Ljubljana, in SEOnetu Ljubljanske borze d.d.). Glede na seznanitev z odstopom člana uprave Janeza Živka s potekom mandata dne 28. februarja 2015 je

nadzorni svet svoji komisiji za kadrovska vprašanja in vrednotenje dela uprave izdal usmeritve za pripravo postopka izbora novega člana uprave.

Nadzorni svet je na sejah pozornost posvečal tudi poročilom svoje komisije za kadrovska vprašanja in vrednotenje dela uprave in poročilom revizijske komisije ter v tem kontekstu poročilom notranje revizije in odbora za poslovna tveganja in drugim pomembnim vprašanjem iz njune pristojnosti.

Delo komisij nadzornega sveta

Revizijska komisija se je v letu 2014 sestala na osmih sejah. Prvi dve seji v poslovnem letu sta bili namenjeni pripravi podlag nadzornemu svetu za potrditev letnega poročila (opravila razpravo z revizorji KPMG). Komisija je obravnavala revidirano letno poročilo in podala predlog nadzornemu svetu, da ga potrdi (po vključitvi sprememb, ki jih je komisija predlagala), ter se posvetila temam, povezanim z nadzornim svetom in redno letno skupščino (predlaganje revizijske družbe za revidiranje letnega poročila za leto 2014).

Na ostalih sejah je revizijska komisija obravnavala kvartalno poročila o poslovanju skupine Petrol in družbe Petrol d.d., Ljubljana (na sejah maja, avgusta in novembra), oziroma obravnavala standardna in druga vprašanja, kot so:

- seznanitev s potekom predhodne revizije letnega poročila za leto 2014,
- načrt dela revizijske komisije za leto 2015,
- letni pregled pristojnosti in nalog revizijske komisije in učinkovitosti revizijske komisije v letu 2013 in 2014,
- obvladovanje kreditnih, valutnih in cenovnih tveganj,
- upravljanje s tveganji v skupini Petrol po četrtletjih,
- aktivnosti dela odbora za poslovna tveganja,
- seznanitev s potekom in izsledki zunanje presoje dela notranje revizije (sprejeti so bili ukrepi na podlagi akcijskega načrta),
- poročila notranje revizije in načrt dela notranje revizije za leto 2015,
- pogodbe z zunanjimi revizorji in druge teme iz pristojnosti revizijske komisije.

Komisija za kadrovska vprašanja in vrednotenje dela uprave se je v poslovnem letu 2014 sestala desetkrat, in sicer zaradi imenovanj članov uprave (poteka mandata dvema članoma z dnem 30. avgust 2014 in odstopa člana uprave s potekom 28. februarja 2015) in nagrajevanja uprave. Komisija za kadrovska vprašanja in vrednotenje dela uprave v letu 2014 svoje lastne učinkovitosti ni ocenjevala, akcijski načrt, ki ga je sprejel nadzorni svet na 11. seji, dne 28. avgusta 2014, pa vključuje tudi aktivnosti in naloge, ki se nanašajo na obe komisiji nadzornega sveta.

Ocena poslovanja skupine Petrol v letu 2014

Ekonomski položaj skupine Petrol je kljub zahtevnim gospodarskim razmeram trden in uvršča Petrol med vodilna slovenska podjetja. Poslovanje Petrola je naravnano k

doseganju dolgoročne rasti in s tem stabilnih donosov delničarjev. Kljub zahtevnim poslovnim pogojem je v letu 2014 dosegel dobre poslovne rezultate. Prihodki od prodaje skupine Petrol so znašali 4,0 mrd EUR, kar je 2 odstotka več kot leta 2013. Kosmati poslovni izid je znašal 339,5 mio EUR, kar je 1 odstotek več kot 2013. Poslovni izid iz poslovanja je znašal 95,9 mio EUR, kar je 2 odstotka več kot leta 2013. Čisti poslovni izid je znašal 60,7 mio EUR, kar je 15 odstotkov več kot leta 2013. Skupina Petrol je v letu 2014 prodala 2,8 mio ton proizvodov iz nafte, kar je 1 odstotek več kot leta 2013. Prodaja trgovskega blaga je bila realizirana v višini 476,1 mio EUR, kar je na ravni prodaje leta 2013. Prodaja električne energije pa je bila v letu 2014 za 78 odstotkov višja od prodaje v letu 2013 in je znašala 8,7 TWh. Prodaja energentov za ogrevanje je bila nekoliko nižja od načrtovane zaradi mile zime.

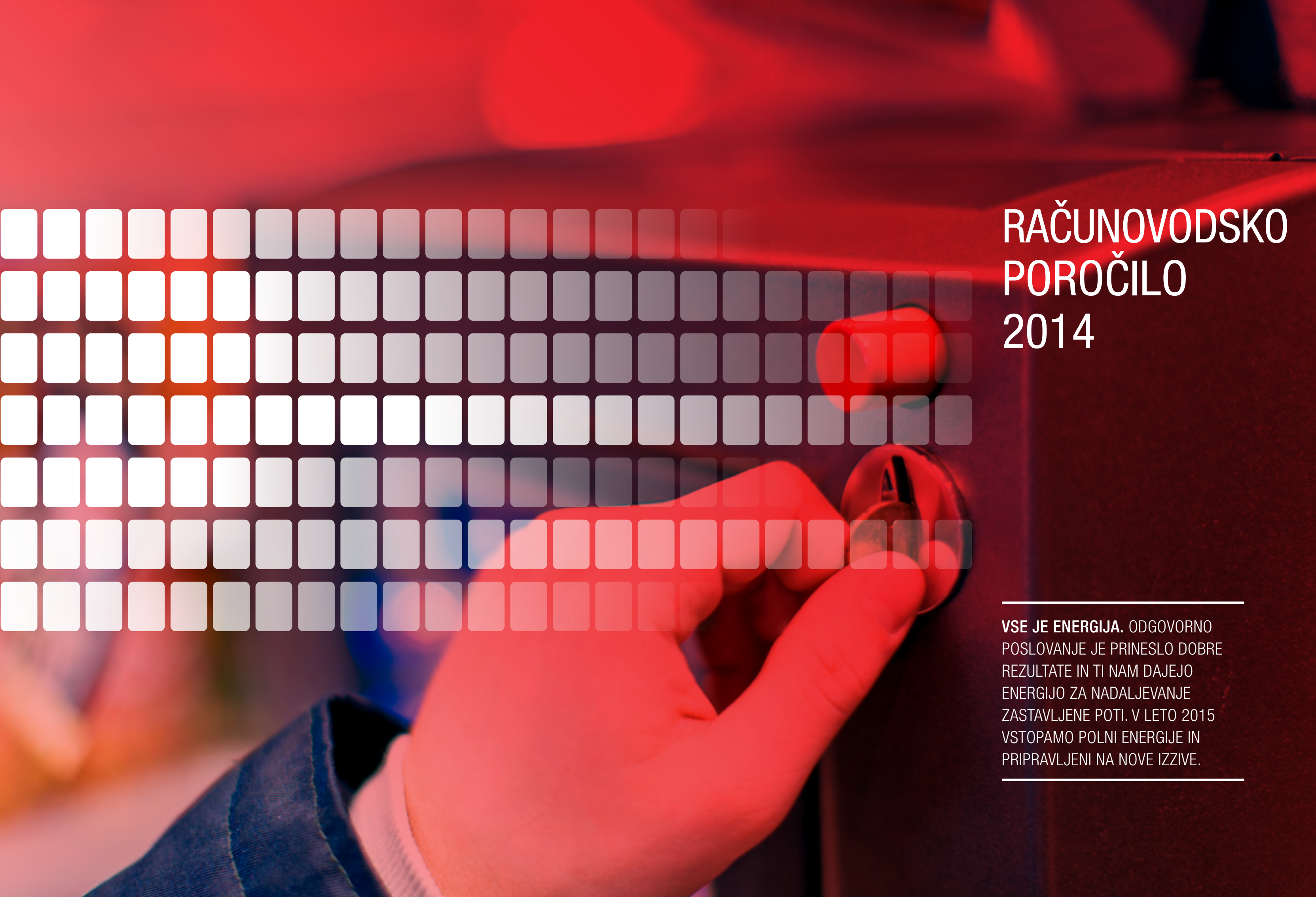
Potrditev letnega poročila 2014

Na osemnajsti seji, dne 12. marca 2015, je nadzorni svet obravnaval revidirano Letno poročilo skupine Petrol in družbe Petrol d.d., Ljubljana, za leto 2014. Na podlagi preveritve Letnega poročila skupine Petrol in družbe Petrol d.d., Ljubljana, za leto 2014 in računovodskih izkazov s pojasnili, preveritve predloga uprave za uporabo bilančnega dobička ter poročila pooblaščenega revizorja je nadzorni svet potrdil revidirano Letno poročilo skupine Petrol in družbe Petrol d.d., Ljubljana, za leto 2014.

Ljubljana, 12. marec 2015



Tomaž Kuntarič
predsednik nadzornega sveta



RAČUNOVODSKO POROČILO 2014

VSE JE ENERGIJA. ODGOVORNO
POSLOVANJE JE PRINESLO DOBRE
REZULTATE IN TI NAM DAJEJO
ENERGIJO ZA NADALJEVANJE
ZASTAVLJENE POTI. V LETO 2015
VSTOPAMO POLNI ENERGIJE IN
PRIPRAVLJENI NA NOVE IZZIVE.

Kazalo

Letno poročilo skupine Petrol in družbe Petrol d.d., Ljubljana, za leto 2014 – računovodski del

Izjava o odgovornosti uprave	91	6.33 Dolgoročno odloženi prihodki	160
Poročilo neodvisnega revizorja	93	6.34 Finančne obveznosti	162
Računovodski izkazi skupine Petrol in družbe Petrol d.d., Ljubljana	94	6.35 Nekratkoročne poslovne obveznosti	163
Pojasnila k računovodskim izkazom	104	6.36 Kratkoročne poslovne obveznosti	164
1. Poročajoča družba	104	6.37 Druge obveznosti	164
2. Podlaga za sestavo	104	7. Finančni instrumenti in obvladovanje tveganj	165
3. Pomembne računovodske usmeritve Skupine	108	7.1 Kreditno tveganje	165
4. Pomembne računovodske usmeritve Družbe	119	7.2 Likvidnostno tveganje	168
5. Poročanje po odsekih	127	7.3 Tečajno tveganje	170
6. Razkritja k posameznim postavkam v računovodskih izkazih	129	7.4 Cenovno tveganje	172
6.1 Poslovne združitve	129	7.5 Obrestno tveganje	172
6.2 Spremembe v Skupini	130	7.6 Upravljanje s kapitalom	174
6.3 Prihodki	130	7.7 Knjigovodske in poštene vrednosti finančnih instrumentov	175
6.4 Stroški materiala	130	8. Posli s povezanimi osebami	178
6.5 Stroški storitev	131	9. Pogojne obveze	181
6.6 Stroški dela	131	10. Dogodki po datumu poročanja	182
6.7 Amortizacija	132		
6.8 Drugi stroški	132		
6.9 Drugi odhodki	133		
6.10 Deleži in dividende	133		
6.11 Drugi finančni prihodki in odhodki	134		
6.12 Davek od dobička	134		
6.13 Čisti dobiček na delnico	136		
6.14 Spremembe v drugem vseobsegajočem donosu	137		
6.15 Neopredmetena sredstva	138		
6.16 Opredmetena osnovna sredstva	142		
6.17 Naložbene nepremičnine	145		
6.18 Naložbe v odvisne družbe	146		
6.19 Naložbe v skupaj obvladovane družbe	148		
6.20 Naložbe v pridružene družbe	150		
6.21 Za prodajo razpoložljiva finančna sredstva	152		
6.22 Nekratkoročne finančne terjatve	152		
6.23 Nekratkoročne poslovne terjatve	153		
6.24 Zaloge	154		
6.25 Kratkoročne finančne terjatve	154		
6.26 Kratkoročne poslovne terjatve	155		
6.27 Finančna sredstva po poštenu vrednosti preko poslovnega izida	155		
6.28 Predujmi in druga sredstva	155		
6.29 Denar in denarni ustrezniki	156		
6.30 Kapital	156		
6.31 Rezervacije za pozaposliltvene in druge dolgoročne zaslužke zaposlencev	158		
6.32 Druge rezervacije	160		

Izjava o odgovornosti uprave

Uprava družbe je odgovorna za pripravo računovodskih izkazov skupine Petrol in družbe Petrol d.d., Ljubljana, za leto 2014 s pripadajočimi usmeritvami in pojasnili, ki po njenem najboljšem mnenju vključujejo pošten prikaz razvoja in izidov poslovanja družbe ter njenega finančnega položaja, vključno z opisom bistvenih vrst tveganj, ki so jim družba in morebitne druge družbe, vključene v konsolidirane računovodske izkaze, kot celota izpostavljene.

Uprava potrjuje, da so bile pri izdelavi računovodskih izkazov dosledno uporabljene ustrezne računovodske usmeritve, da so bile računovodske ocene izdelane po načelu poštene vrednosti, previdnosti in dobrega gospodarjenja in da računovodski izkazi predstavljajo resnično in pošteno sliko premoženjskega stanja družbe in izidov njenega poslovanja za leto 2014.

Uprava je odgovorna tudi za ustrezno vodenje računovodstva, za sprejem ustreznih ukrepov za zavarovanje premoženja in drugih sredstev ter potrjuje, da so računovodski izkazi

skupaj s pojasnili izdelani na podlagi predpostavke o nadaljnjem poslovanju družbe ter v skladu z veljavno zakonodajo in Mednarodnimi standardi računovodskega poročanja, kot jih je sprejela Evropska unija.

Uprava družbe sprejema in potrjuje računovodske izkaze s pripadajočimi usmeritvami in pojasnili skupine Petrol in družbe Petrol d.d., Ljubljana, za leto 2014.

Davčne oblasti lahko v 5 letih po poteku leta, v katerem je bilo treba odmeriti davek, kadarkoli preverijo poslovanje družbe. To lahko povzroči dodatne obveznosti za plačilo davka, zamudnih obresti in kazni iz naslova davka od dohodkov pravnih oseb (DDPO) ali drugih davkov in dajatev. Uprava družbe ni seznanjena z okoliščinami, ki bi lahko povzročile morebitno pomembno obveznost iz tega naslova.



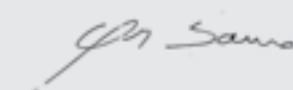
Tomaž Berločnik
predsednik uprave



Rok Vodnik
član uprave



Janez Živko
član uprave



Samo Gerdin
delavski direktor

Petrol d.d., Ljubljana, Dunajska cesta 50, 1527 Ljubljana, Slovenija

Ljubljana, 23. februar 2015



POROČILO NEODVISNEGA REVIZORJA

Delničarjem družbe Petrol d.d., Ljubljana

Poročilo o ločenih in skupinskih računovodskih izkazih

Revidirali smo priložena ločena računovodska izkaza družbe Petrol d.d., Ljubljana in skupinske računovodske izkaze Skupine Petrol, ki vključujejo izkaz finančnega položaja in skupinski izkaz finančnega položaja na dan 31. decembra 2014, izkaz poslovnega izida in skupinski izkaz poslovnega izida, izkaz drugega vseobsegajočega donosa in skupinski izkaz drugega vseobsegajočega donosa, izkaz spremembo lastniškega kapitala in skupinski izkaz spremembo lastniškega kapitala ter izkaz denarnih tokov in skupinski izkaz denarnih tokov za tedaj končano leto ter povzetek bistvenih računovodskih usmeritev in druge pojasnjevalne informacije.

Odgovornost poslovodstva za računovodske izkaze

Poslovodstvo je odgovorno za pripravo in pošteno predstavitve ločenih in skupinskih računovodskih izkazov v skladu z mednarodnimi standardi računovodskega poročanja, kot jih je sprejela EU, ter za takšne notranje kontrole, ki jih poslovodstvo določi kot ustrezne in ki omogočajo pripravo računovodskih izkazov, ki ne vsebujejo pomembno napačne navedbe zaradi prevare ali napake.

Revizorjeva odgovornost

Naša odgovornost je izraziti mnenje o teh ločenih in skupinskih računovodskih izkazih na podlagi revizije. Revizijo smo opravili v skladu z mednarodnimi standardi reviziranja. Ti standardi zahtevajo od nas izpolnjevanje etičnih zahtev ter načrtovanje in izvedbo revizije za pridobitev sprejemljivega zagotovila, da ločeni in skupinski računovodski izkazi ne vsebujejo pomembno napačne navedbe.

Revizija vključuje izvajanje postopkov za pridobitev revizijskih dokazov o zneskih in razkljani v ločenih in skupinskih računovodskih izkazih. Izbrani postopki so odvisni od revizorjeve presoje in vključujejo tudi ocenjevanje tveganj napačne navedbe v ločenih in skupinskih računovodskih izkazih zaradi prevare ali napake. Pri ocenjevanju teh tveganj prouči revizor notranje kontroliranje, povezano s pripravljanjem in poštenim predstavljanjem ločenih in skupinskih računovodskih izkazov, da bi določil okoliščinam ustrezne postopke, ne pa, da bi izrazil mnenje o uspešnosti notranjega kontroliranja. Revizija vključuje tudi ovrednotenje ustreznosti uporabljenih računovodskih usmeritev in utemeljenosti računovodskih ocen poslovodstva kot tudi ovrednotenje očitne predstavitve ločenih in skupinskih računovodskih izkazov.

Verjamemo, da so pridobljeni revizijski dokazi zadostni in ustrezna podlaga za naše revizijsko mnenje.

Mnenje

Po našem mnenju so ločeni in skupinski računovodski izkazi v vseh pomembnih pogledih pošteno predstavitev finančnega položaja družbe Petrol d.d., Ljubljana in Skupine Petrol na dan 31. decembra 2014 ter njihovih poslovnih izidov in denarnih tokov za tedaj končano leto v skladu z mednarodnimi standardi računovodskega poročanja, kot jih je sprejela EU.

Druge zadeve

Računovodske izkaze družbe Petrol d.d., Ljubljana in skupinske računovodske izkaze Skupine Petrol na dan 31. december 2013 je revidiral drug revizor, ki je dne 17. februarja 2014 izdal pritrdilno mnenje.

Poročilo o zahtevah druge zakonodaje

Poslovodstvo je odgovorno tudi za pripravo poslovnega poročila v skladu z zahtevami Zakona o gospodarskih družbah. Naša odgovornost je ocenitev skladnosti poslovnega poročila z revidiranimi ločenimi in skupinskimi računovodskimi izkazi. Naši postopki v povezavi s poslovnim poročilom so opravljeni v skladu z mednarodnim standardom revidiranja 720 in omejeni na ocenitev skladnosti poslovnega poročila z revidiranimi ločenimi in skupinskimi računovodskimi izkazi in ne vključujejo pregleda ostalih informacij, ki izhajajo iz nerevidiranih finančnih poročil.

Po našem mnenju je poslovno poročilo skladno z revidiranimi ločenimi in skupinskimi računovodskimi izkazi.

Ljubljana, 23. februar 2015

Sanja Kodr Nikšič
Direktorica
Ernst & Young iz.o.o.
Dunajska 111, Ljubljana

ERNST & YOUNG
Revizija Poslovna
družba d.o.o., Ljubljana

Lidija Sinkovec
Pooblaščenka revizorka

Računovodski izkazi skupine Petrol in družbe Petrol d.d., Ljubljana

Izkaz poslovnega izida skupine Petrol in družbe Petrol d.d., Ljubljana

(v EUR)	Pojasnila	Skupina Petrol		Petrol d.d.	
		2014	2013	2014	2013
Prihodki od prodaje	6.3	4.014.302.791	3.947.322.954	3.281.032.265	3.236.550.674
- od tega trošarine		961.719.065	909.132.054	679.957.665	676.065.809
Nabavna vrednost prodanega blaga		(3.674.840.248)	(3.609.758.155)	(3.032.017.472)	(2.986.689.010)
Kosmati poslovni izid		339.462.543	337.564.799	249.014.793	249.861.664
Stroški materiala	6.4	(26.011.975)	(29.480.337)	(11.660.380)	(10.055.952)
Stroški storitev	6.5	(114.517.852)	(114.082.008)	(106.107.612)	(107.371.476)
Stroški dela	6.6	(63.032.225)	(59.276.191)	(30.743.573)	(26.901.192)
Amortizacija	6.7	(43.703.944)	(41.359.433)	(29.331.251)	(27.685.043)
Drugi stroški	6.8	(4.997.979)	(5.550.568)	(2.086.809)	(4.100.380)
Stroški iz poslovanja		(252.263.975)	(249.748.537)	(179.929.626)	(176.114.043)
Drugi prihodki	6.3	9.407.012	6.117.194	6.002.333	4.172.543
Drugi odhodki	6.9	(753.470)	(140.790)	(333.122)	(44.808)
Poslovni izid iz poslovanja		95.852.110	93.792.666	74.754.379	77.875.356
Delež poslovnih izidov naložb, vrednotenih po kapitalski metodi	6.10	8.028.406	9.904.245	0	0
Finančni prihodki iz dividend odvisnih, pridruženih in skupaj obvladovanih družb	6.10	0	0	3.937.971	4.350.808
Drugi finančni prihodki	6.11	40.361.428	45.839.081	36.041.632	35.569.148
Drugi finančni odhodki	6.11	(73.723.742)	(86.185.074)	(66.256.230)	(78.638.508)
Finančni izid		(33.362.314)	(40.345.993)	(30.214.598)	(43.069.360)
Poslovni izid pred davki		70.518.202	63.350.918	48.477.752	39.156.804
Obračunani davek	6.12	(3.908.943)	(7.504.247)	(3.156.628)	(6.524.244)
Odloženi davek	6.12	(5.883.671)	(3.082.901)	(4.215.287)	(2.437.101)
Davek od dobička		(9.792.614)	(10.587.148)	(7.371.915)	(8.961.345)
Čisti poslovni izid poslovnega leta		60.725.588	52.763.770	41.105.838	30.195.459
Čisti poslovni izid poslovnega leta, ki pripada:					
lastnikom obvladujoče družbe		60.854.114	52.760.594	41.105.838	30.195.459
neobvladujočemu deležu		(128.526)	3.176	0	0
Osnovni in popravljeni dobiček na delnico	6.13	29,46	25,59	19,94	14,65

Računovodske usmeritve in pojasnila so sestavni del računovodskih izkazov in jih je treba brati v povezavi z njimi.

Drugi vseobsegajoči donos skupine Petrol in družbe Petrol d.d., Ljubljana

(v EUR)	Pojasnila	Skupina Petrol		Petrol d.d.	
		2014	2013	2014	Popravljen 2013
Čisti poslovni izid poslovnega leta		60.725.588	52.763.770	41.105.838	30.195.459
Pripis sprememb v kapitalu pridruženih dužb		521.271	103.994	0	0
Sprememba zaradi pripojitve	6.14	0	0	0	53.452.160
Učinkoviti del spremembe v poštenu vrednosti instrumenta za varovanje pred spremenljivostjo denarnih tokov	6.14	434.271	3.878.790	895.862	3.261.361
Sprememba odloženih davkov		(104.289)	(630.114)	(152.297)	(443.591)
Tečajne razlike		(2.618.027)	(1.458.790)	0	0
Drugi vseobsegajoči donos, ki bo v prihodnje pripoznan v izkazu poslovnega izida		(1.766.774)	1.893.880	743.565	56.269.932
Nerealizirani aktuarski dobički in izgube		193.629	0	226.210	0
Drugi vseobsegajoči donos, ki v prihodnje ne bo pripoznan v izkazu poslovnega izida		193.629	0	226.210	0
Skupaj drugi vseobsegajoči donos po davkih		(1.573.145)	1.893.880	969.775	56.269.932
Celotni vseobsegajoči donos poslovnega leta		59.152.443	54.657.650	42.075.613	86.465.390
Celotni vseobsegajoči donos, ki pripada:					
lastnikom obvladujoče družbe		59.327.728	54.674.310	42.075.613	86.465.390
neobvladujočemu deležu		(175.285)	(16.660)	0	0

Računovodske usmeritve in pojasnila so sestavni del računovodskih izkazov in jih je treba brati v povezavi z njimi.

Izkaz finančnega položaja skupine Petrol in družbe Petrol d.d., Ljubljana



(v EUR)	Pojasnila	Skupina Petrol		Petrol d.d.		
		31. december 2014	31. december 2013	31. december 2014	31. december 2013 popravljen	1. januar 2013 popravljen
SREDSTVA						
Nekratkoročna (dolgoročna) sredstva						
Neopredmetena sredstva	6.15	180.671.131	176.258.529	144.122.025	141.120.875	55.206.057
Opredmetena osnovna sredstva	6.16	609.907.179	618.597.466	329.810.450	327.985.005	279.932.420
Naložbene nepremičnine	6.17	12.547.711	12.349.949	12.327.117	12.157.881	12.650.319
Naložbe v odvisne družbe	6.18	0	0	284.269.540	293.746.174	364.715.239
Naložbe v skupaj obvladovane družbe	6.19	50.064.833	47.660.111	4.081.683	3.929.948	3.169.990
Naložbe v pridružene družbe	6.20	103.592.923	100.847.540	53.206.341	53.206.341	53.206.341
Za prodajo razpoložljiva finančna sredstva	6.21	1.645.185	1.666.159	1.515.239	1.536.212	6.358.078
Finančne terjatve	6.22	8.102.547	7.049.936	18.231.198	23.433.149	17.163.277
Poslovne terjatve	6.23	541.446	1.399.606	541.446	1.399.606	520.264
Odložene terjatve za davek	6.12	20.695.118	25.161.329	20.403.975	25.106.275	27.929.718
		987.768.073	990.990.625	868.509.014	883.621.466	820.851.703
Kratkoročna sredstva						
Zaloge	6.24	109.352.065	152.374.390	92.921.897	131.176.426	138.925.514
Finančne terjatve	6.25	17.031.567	15.745.516	16.947.847	14.234.319	9.161.730
Poslovne terjatve	6.26	361.230.011	376.545.501	301.361.931	289.939.480	266.206.461
Terjatve za davek od dohodka	6.12	232.305	117.679	0	0	6.948.127
Finančna sredstva po pošteni vrednosti preko poslovnega izida	6.27	5.258.757	1.588.030	5.258.757	1.588.030	1.602.079
Predujmi in druga sredstva	6.28	14.598.481	10.301.458	7.845.358	6.733.681	5.233.564
Denar in denarni ustrezniki	6.29	58.573.381	69.742.729	52.592.296	56.407.034	28.813.254
		566.276.567	626.415.303	476.928.084	500.078.970	456.890.729
Skupaj sredstva		1.554.044.641	1.617.405.928	1.345.437.099	1.383.700.436	1.277.742.433



(v EUR)	Pojasnila	Skupina Petrol		Petrol d.d.		
		31. december 2014	31. december 2013	31. december 2014	31. december 2013 popravljen	1. januar 2013 popravljen
KAPITAL IN OBVEZNOSTI						
Kapital, ki pripada lastnikom skupine Petrol						
Vpoklicani kapital		52.240.977	52.240.977	52.240.977	52.240.977	52.240.977
Kapitalske rezerve		80.991.385	80.991.385	80.991.385	80.991.385	80.991.385
Zakonske rezerve		61.987.955	61.987.886	61.749.884	61.749.884	61.749.884
Rezerve za lastne delnice		2.604.670	2.604.670	2.604.670	2.604.670	2.604.670
Lastne delnice		(2.604.670)	(2.604.670)	(2.604.670)	(2.604.670)	(2.604.670)
Druge rezerve iz dobička		169.324.875	155.748.074	164.637.719	149.809.212	125.145.815
Rezerve za pošteno vrednost		759.718	89.128	40.740.061	40.513.851	0
Rezerve za varovanje pred tveganjem		(2.168.610)	(2.542.902)	(1.149.437)	(1.893.003)	(4.710.774)
Tečajne razlike		(10.965.203)	(8.393.935)	0	0	0
Zadržani poslovni izid		154.661.964	129.458.567	20.552.919	15.097.730	17.243.338
		506.833.061	469.579.180	419.763.508	398.510.036	332.660.626
Neobvladujoči delež		(3.575.684)	(1.911.003)			
Skupaj kapital	6.30	503.257.377	467.668.177	419.763.508	398.510.036	332.660.626
Nekratkoročne obveznosti						
Rezervacije za pozaposlitvene in druge dolgoročne zasluge zaposlencev	6.31	5.126.265	4.757.559	3.964.676	2.572.256	2.356.428
Druge rezervacije	6.32	4.038.402	3.596.712	2.649.344	2.524.862	2.524.862
Dolgoročno odloženi prihodki	6.33	6.353.879	9.227.333	6.300.910	8.793.553	10.266.047
Finančne obveznosti	6.34	480.127.940	357.174.203	391.416.115	254.496.730	335.108.925
Poslovne obveznosti	6.35	10.954.786	14.638.547	10.954.786	14.638.547	15.607.535
Odložene obveznosti za davek	6.12	4.581.005	3.079.363	0	0	0
		511.182.277	392.473.717	415.285.832	283.025.948	365.863.797
Kratkoročne obveznosti						
Finančne obveznosti	6.34	86.951.353	243.167.684	131.580.922	280.385.392	200.204.647
Poslovne obveznosti	6.36	436.843.900	495.155.432	366.964.381	406.005.643	372.759.060
Obveznosti za davek od dohodka	6.12	2.025.618	5.010.189	2.057.457	5.072.648	0
Druge obveznosti	6.37	13.784.115	13.930.729	9.784.998	10.700.770	6.254.303
		539.604.986	757.264.034	510.387.760	702.164.453	579.218.010
Skupaj obveznosti		1.050.787.263	1.149.737.751	925.673.592	985.190.401	945.081.807
Skupaj kapital in obveznosti		1.554.044.641	1.617.405.928	1.345.437.099	1.383.700.436	1.277.742.433

Računovodske usmeritve in pojasnila so sestavni del računovodskih izkazov in jih je treba brati v povezavi z njimi. V letu 2014 je Družba spremenila računovodsko usmeritev, kot je predstavljeno v razkritjih 6.19 in 6.20.

Izkaz gibanja kapitala skupine Petrol

(v EUR)	Vpoklicani kapital	Kapitalske rezerve	Rezerve iz dobička				Rezerve za varovanje pred tveganjem	Rezerve iz prevrednotenja naložb	Tečajne razlike	Zadržani dobiček	Kapital, ki pripada lastnikom skupine Petrol	Naobladojuči deleži	Skupaj
			Zakonske rezerve	Rezerve za lastne delnice	Lastne delnice	Druge rezerve iz dobička							
Stanje 1. januarja 2013	52.240.977	80.991.385	62.001.962	2.604.670	(2.604.670)	131.103.142	(6.093)	(5.854.616)	(6.954.981)	122.017.539	435.539.315	(1.877.984)	433.661.331
Izplačilo dividend za leto 2012						(3.372.642)				(17.243.338)	(20.615.980)		(20.615.980)
Prenos dela čistega poslovnega izida leta 2013						15.097.730				(15.097.730)			0
Prenos zadržanega dobička v druge rezerve						12.938.309				(12.938.309)			0
Zmanjšanje neobvladojučega deleža						(18.465)					(18.465)	(16.359)	(34.824)
Odprava zakonskih rezerv			(14.096)							14.096			0
Oblikovanje zakonskih rezerv			20							(20)			0
Transakcije z lastniki	0	0	(14.076)	0	0	24.644.932	0	0	0	(45.265.301)	(20.634.445)	(16.359)	(20.650.804)
Čisti poslovni izid tekočega leta										52.760.594	52.760.594	3.176	52.763.770
Druge spremembe v drugem vseobsegajočem donosu							95.221	3.311.714	(1.438.954)	(54.265)	1.913.716	(19.836)	1.893.880
Skupaj spremembe v celotnem vseobsegajočem donosu	0	0	0	0	0	0	95.221	3.311.714	(1.438.954)	52.706.329	54.674.310	(16.660)	54.657.650
Stanje 31. decembra 2013	52.240.977	80.991.385	61.987.886	2.604.670	(2.604.670)	155.748.074	89.128	(2.542.902)	(8.393.935)	129.458.567	469.579.180	(1.911.003)	467.668.177
Stanje 1. januarja 2014	52.240.977	80.991.385	61.987.886	2.604.670	(2.604.670)	155.748.074	89.128	(2.542.902)	(8.393.935)	129.458.567	469.579.180	(1.911.003)	467.668.177
Izplačilo dividend za leto 2013						(5.724.410)				(15.097.730)	(20.822.140)		(20.822.140)
Prenos dela čistega poslovnega izida leta 2014						20.552.919				(20.552.919)			0
Zmanjšanje neobvladojučega deleža (razkritje 6.1)						(1.251.707)					(1.251.707)	(1.489.395)	(2.741.102)
Oblikovanje zakonskih rezerv			69							(69)			0
Transakcije z lastniki	0	0	69	0	0	13.576.802	0	0	0	(35.650.718)	(22.073.847)	(1.489.395)	(23.563.242)
Čisti poslovni izid tekočega leta										60.854.114	60.854.114	(128.526)	60.725.588
Druge spremembe v drugem vseobsegajočem donosu							670.590	374.292	(2.571.268)		(1.526.386)	(46.759)	(1.573.145)
Skupaj spremembe v celotnem vseobsegajočem donosu	0	0	0	0	0	0	670.590	374.292	(2.571.268)	60.854.114	59.327.728	(175.285)	59.152.443
Stanje 31. decembra 2014	52.240.977	80.991.385	61.987.955	2.604.670	(2.604.670)	169.324.875	759.718	(2.168.610)	(10.965.203)	154.661.964	506.833.061	(3.575.684)	503.257.377

Računovodske usmeritve in pojasnila so sestavni del računovodskih izkazov in jih je treba brati v povezavi z njimi.

Izkaz gibanja kapitala družbe Petrol d.d., Ljubljana

(v EUR)	Vpoklicani kapital	Kapitalske rezerve	Rezerve iz dobička				Rezerve za pošteno vrednost	Rezerve za varovanje pred tveganjem	Zadržani dobiček	Skupaj
			Zakonske rezerve	Rezerve za lastne delnice	Lastne delnice	Druge rezerve iz dobička				
Stanje 1. januarja 2013	52.240.977	80.991.385	61.749.884	2.604.670	(2.604.670)	125.145.815	73.629.197	(4.710.774)	17.243.338	406.289.822
Prilagoditev zaradi spremembe računovodske usmeritve							(73.629.197)			(73.629.197)
Stanje 1. januarja 2013 popravljeno	52.240.977	80.991.385	61.749.884	2.604.670	(2.604.670)	125.145.815	0	(4.710.774)	17.243.338	332.660.626
Izplačilo dividend za leto 2012						(3.372.642)			(17.243.338)	(20.615.980)
Transakcije z lastniki	0	0	0	0	0	(3.372.642)	0	0	(17.243.338)	(20.615.980)
Čisti poslovni izid tekočega leta									30.195.459	30.195.459
Prenos dela čistega poslovnega izida leta 2013						15.097.730			(15.097.730)	0
Druge spremembe v drugem vseobsegajočem donosu						12.938.309	40.513.852	2.817.771		56.269.932
Skupaj spremembe v celotnem vseobsegajočem donosu	0	0	0	0	0	28.036.039	40.513.852	2.817.771	15.097.730	86.465.390
Stanje 31. decembra 2013 popravljeno	52.240.977	80.991.385	61.749.884	2.604.670	(2.604.670)	149.809.212	40.513.852	(1.893.003)	15.097.730	398.510.036
Stanje 31. decembra 2013 kot prvotno poročano	52.240.977	80.991.385	61.749.884	2.604.670	(2.604.670)	149.809.212	114.143.049	(1.893.003)	15.097.730	472.139.232
Prilagoditev zaradi spremembe računovodske usmeritve							(73.629.197)			(73.629.197)
Stanje 31. decembra 2013 popravljeno	52.240.977	80.991.385	61.749.884	2.604.670	(2.604.670)	149.809.212	40.513.853	(1.893.003)	15.097.730	398.510.035
Stanje 1. januarja 2014	52.240.977	80.991.385	61.749.884	2.604.670	(2.604.670)	149.809.212	40.513.853	(1.893.003)	15.097.730	398.510.035
Izplačilo dividend za leto 2013						(5.724.410)			(15.097.730)	(20.822.140)
Transakcije z lastniki	0	0	0	0	0	(5.724.410)	0	0	(15.097.730)	(20.822.140)
Čisti poslovni izid tekočega leta									41.105.838	41.105.838
Prenos dela čistega poslovnega izida leta 2014						20.552.919			(20.552.919)	0
Druge spremembe v drugem vseobsegajočem donosu							226.210	743.565		969.775
Skupaj spremembe v celotnem vseobsegajočem donosu	0	0	0	0	0	20.552.919	226.210	743.565	20.552.919	42.075.613
Stanje 31. decembra 2014	52.240.977	80.991.385	61.749.884	2.604.670	(2.604.670)	164.637.720	40.740.061	(1.149.437)	20.552.919	419.763.508
Bilančni dobiček za leto 2014						3.737.316			20.552.919	24.290.235

Računovodske usmeritve in pojasnila so sestavni del računovodskih izkazov in jih je treba brati v povezavi z njimi. V letu 2014 je Družba spremenila računovodsko usmeritev, kot je predstavljeno v razkritjih 6.19 in 6.20.

Izkaz denarnega toka skupine Petrol in družbe Petrol d.d., Ljubljana

(v EUR)	Pojasnila	Skupina Petrol		Petrol d.d.	
		31. december 2014	31. december 2013	31. december 2014	31. december 2013
Denarni tokovi pri poslovanju					
Čisti poslovni izid		60.725.588	52.763.770	41.105.838	30.195.459
Prilagoditve za:					
Davek od dobička	6.12	9.792.614	10.587.148	7.371.915	8.961.345
Amortizacija opredmetenih osnovnih sredstev in naložbenih nepremičnin	6.7	38.388.086	36.774.019	25.053.518	23.843.279
Amortizacija neopredmetenih sredstev	6.7	5.315.859	4.585.414	4.277.733	3.841.764
(Dobiček)/izguba pri prodaji opredmetenih osnovnih sredstev	6.2, 6.8	(2.216.511)	(1.538.816)	(1.878.662)	(1.003.255)
Oslabitev, odpis / (odprava oslavitve) sredstev	6.8	277.804	103.268	10.513	70.075
Prihodki od sredstev v upravljanju	6.35	(65.400)	(65.400)	(65.400)	(65.400)
Neto (zmanjšanje)/oblikovanje rez. za zasluzke zaposlencev	6.31, 6.33	565.147	(1.339)	521.502	0
Neto (zmanjšanje)/oblikovanje drugih rezervacij in dolgoročnih odloženih prihodkov	6.32	(2.752.982)	(1.402.105)	(2.692.608)	(1.472.494)
Neto primanjkljaji blaga	6.8	1.229.593	1.553.077	1.418.391	1.615.137
Neto (zmanjšanje)/oblikovanje popravka vrednosti terjatev	6.11	6.679.041	6.962.110	1.947.471	3.440.328
Neto finančni (prihodki)/odhodki	6.11	26.593.311	21.851.143	22.888.473	21.550.139
Slabitev naložb	6.11	0	7.108.951	5.776.886	14.689.943
Delež v dobičku skupaj obvladovanih družb	6.10	(2.510.914)	(4.920.681)	0	0
Delež v dobičku pridruženih družb	6.10	(5.517.492)	(4.983.564)	0	0
Finančni prihodki iz naslova prejetih dividend od odvisnih družb	6.10	0	0	(494.589)	(43.355)
Finančni prihodki iz naslova prejetih dividend od skupaj obvlad. družb	6.10	0	0	(150.000)	(1.259.781)
Finančni prihodki, iz naslova prejetih dividend od pridr. družb	6.10	0	0	(3.293.381)	(3.047.672)
Denarni tok iz poslovanja pred spremembo obratnega kapitala		136.503.744	129.376.995	101.797.599	101.315.512
Neto (zmanjšanje)/oblikovanje drugih obveznosti	6.37	(946.465)	3.679.480	(1.328.257)	3.662.191
Neto zmanjšanje/(oblikovanje) drugih sredstev	6.28	(1.317.210)	134.825	(1.141.311)	341.836
Spremembo zalog	6.24	41.622.670	5.806.580	36.825.625	6.500.637
Sprememba poslovnih in drugih terjatev	6.26	5.262.839	(29.496.073)	(12.821.523)	(6.959.175)
Sprememba poslovnih in drugih obveznosti	6.36	(48.541.976)	52.932.429	(42.939.373)	26.426.177
Denar, ustvarjen pri poslovanju		132.583.601	162.434.236	80.392.760	131.287.178
Izdatki za obresti	6.11	(27.489.866)	(32.026.015)	(21.787.605)	(27.679.574)
Izdatki za davke	6.12	(6.988.369)	5.424.080	(6.171.737)	5.175.432
Čista denarna sredstva iz poslovanja		98.105.366	135.832.301	52.433.418	108.783.035

(v EUR)	Pojasnila	Skupina Petrol		Petrol d.d.	
		31. december 2014	31. december 2013	31. december 2014	31. december 2013
Denarni tokovi iz naložbenja					
Izdatki pri naložbah v odvisne družbe	6.18	(921.042)	(1.419.833)	(2.431.042)	(2.533.927)
Prejemki pri naložbah v odvisne družbe		0	11.209	1.474.020	1.597.273
Izdatki pri naložbah v skupaj obvladovane družbe	6.20	(2.151.735)	(2.332.644)	(151.735)	(2.332.644)
Prejemki pri neopredmetenih sredstvih	6.15	43.799	49.780	16.285	0
Izdatki pri neopredmetenih sredstvih	6.15	(10.231.410)	(5.041.694)	(6.946.254)	(4.470.953)
Prejemki pri opredmetenih osnovnih sredstvih	6.16	8.879.883	9.404.322	6.327.204	3.488.455
Izdatki pri opredmetenih osnovnih sredstvih	6.16	(53.638.851)	(59.213.841)	(27.306.454)	(26.664.477)
Prejemki pri za prodajo razpoložljivih finančnih sredstvih		700	3.550.595	700	3.550.595
Prejemki pri finančnih sredstvih v posestvi za trgovanje		0	8.297	0	8.297
Prejemki pri danih posojilih	6.22, 6.25	41.699.821	35.792.337	44.475.164	36.812.938
Izdatki pri danih posojilih	6.22, 6.25	(43.769.387)	(45.165.993)	(47.290.434)	(40.427.227)
Prejete obresti	6.11	5.698.340	6.247.550	5.350.826	5.712.632
Prejete dividende od odvisnih družb	6.10	0	0	494.589	1.259.784
Prejete dividende od skupaj obvladovanih družb	6.10	2.150.000	1.443.355	150.000	43.355
Prejete dividende od pridruženih družb	6.10	3.293.381	3.047.672	3.293.381	3.047.672
Prejete dividende od drugih	6.10	36.800	57.669	36.800	57.669
Čista denarna sredstva iz naložbenja		(48.909.701)	(53.561.219)	(22.506.950)	(20.850.561)
Denarni tokovi iz financiranja					
Prejemki pri izdaji obveznic	6.34	211.080.454	15.363	211.080.454	15.363
Prejemki pri prejetih posojilih	6.34	648.007.785	869.129.021	983.633.985	907.529.984
Izdatki pri prejetih posojilih	6.34	(898.588.334)	(898.684.546)	(1.215.538.732)	(947.350.602)
Izplačane dividende delničarjem	6.30	(20.749.566)	(20.533.439)	(20.749.566)	(20.533.439)
Čista denarna sredstva iz financiranja		(60.249.661)	(50.073.601)	(41.573.859)	(60.338.694)
Povečanje/(zmanjšanje) denarja in denarnih ekvivalentov		(11.053.996)	32.197.481	(11.647.392)	27.593.780
Gibanje denarja in denarnih ekvivalentov					
Na začetku leta		69.742.729	37.625.459	56.407.034	28.813.254
Prevedbene razlike		(125.800)	(80.211)	0	0
Denarna sredstva pridobljena s pripojitvijo		10.448	0	7.832.654	0
Povečanje/(zmanjšanje)		(11.053.996)	32.197.481	(11.647.392)	27.593.780
Na koncu obdobja		58.573.381	69.742.729	52.592.296	56.407.034

Računovodske usmeritve in pojasnila so sestavni del računovodskih izkazov in jih je treba brati v povezavi z njimi.

Pojasnila k računovodskim izkazom

1. Poročajoča družba

Petrol d.d., Ljubljana (v nadaljevanju "Družba"), je podjetje s sedežem v Sloveniji. Naslov registriranega sedeža je Petrol d.d., Ljubljana, Dunajska cesta 50, 1527 Ljubljana. V nadaljevanju so predstavljeni konsolidirani računovodski izkazi skupine za leto, ki se je končalo dne 31. decembra 2014, in ločeni računovodski izkazi družbe Petrol d.d., Ljubljana, za leto, ki se je končalo dne 31. decembra 2014. Konsolidirani računovodski izkazi vključujejo Družbo in njene odvisne družbe, deleže Skupine v pridruženih družbah ter deleže v skupaj obvladovanih družbah (skupaj v nadaljevanju "Skupina"). Podrobnejši pregled sestave Skupine je prikazan v poglavju *Družbe v skupini Petrol* v poslovnem delu tega poročila.

2. Podlaga za sestavo

a. Izjava o skladnosti

Uprava družbe je računovodske izkaze Družbe in konsolidirane računovodske izkaze Skupine potrdila dne 23. 2. 2015.

Računovodski izkazi družbe Petrol d.d., Ljubljana, in konsolidirani računovodski izkazi skupine Petrol so sestavljeni v skladu z Mednarodnimi standardi računovodskega poročanja (MSRP), kot jih je sprejela Evropska unija, ter s pojasnili, ki jih sprejema Odbor za pojasnjevanje mednarodnih standardov računovodskega poročanja (OPMSRP) in jih je sprejela tudi Evropska unija, in v skladu z določili Zakona o gospodarskih družbah (ZGD).

Na dan bilance stanja glede na proces potrjevanja standardov v Evropski uniji v računovodskih usmeritvah družbe Petrol d.d. in skupine Petrol ni razlik med uporabljenimi MSRP in MSRP, ki jih je sprejela Evropska unija.

Novi standardi in pojasnila, ki še niso veljavna

Standardi in pojasnila, ki so predstavljeni v nadaljevanju, do datuma konsolidiranih/ločenih računovodskih izkazov še niso stopili v veljavo. Skupina/Družba bo ustrezne standarde in pojasnila uporabila pri pripravi svojih računovodskih izkazov ob njihovi uveljavitvi.

MSRP 9, Finančni instrumenti

Julija 2014 je Odbor za mednarodne računovodske standarde objavil končno različico standarda MSRP 9 Finančni instrumenti, ki vsebuje zahteve vseh posameznih faz projekta

preнове MRP 9 in nadomešča standard MRS 39, *Finančni instrumenti: Pripoznavanje in merjenje*, ter vse predhodne različice standarda MSRP 9. Prenovljeni standard uvaja nove zahteve glede razvrščanja in merjenja finančnih sredstev in obveznosti, pripoznanja njihove oslabitve in računovodskega varovanja pred tveganji. Prenovljeni standard MSRP 9 velja za poslovna obdobja z začetkom 1. januarja 2018 ali pozneje. Zgodnja uporaba standarda je dovoljena. Spremembe standarda morajo podjetja uporabiti za nazaj, pri čemer pa predstavitev primerjanih podatkov ni obvezna. Zgodnja uporaba predhodnih različic standarda MSRP 9, ki so bile objavljene v letih 2009, 2010 in 2013, je dovoljena pod pogojem, da je podjetje izvedlo prehod na MSRP kadarkoli v obdobju pred 1. februarjem 2015. Standarda še ni potrdila Evropska unija.

Sprejem prenovljenega standarda MSRP 9 bo imel vpliv na razvrščanje in merjenje finančnih sredstev Skupine/Družbe, ne bo pa vplival na razvrstitev in merjenje njenih finančnih obveznosti.

MSRP 14, Razmejitev, ki izhajajo iz reguliranih storitev

MSRP 14 je neobvezen standard, ki podjetjem omogoča, da ob prvi uporabi Mednarodnih standardov računovodskega poročanja v večji meri nadaljujejo z obračunavanjem razmejitev, ki izhajajo iz reguliranih storitev v skladu s predhodno splošno sprejetimi računovodskimi načeli. Podjetja, ki se odločijo za uporabo novega standarda, morajo regulirane postavke časovnih razmejitev pripoznati ločeno v izkazu finančnega položaja, v ločenih postavkah v izkazu uspeha in izkazu drugega vseobsegajočega dobička pa razkriti vse spremembe na teh kontih. Standard od podjetij zahteva razkritje značilnosti reguliranja in s tem povezanih tveganj ter njegov vpliv na računovodske izkaze podjetij. Standard MSRP 14 velja za letna obdobja, ki se začnejo 1. januarja 2016 ali pozneje. Standarda še ni potrdila Evropska unija.

Skupina/Družba predvideva, da dopolnitev ne bo pomembno vplivala na računovodske izkaze.

Dopolnitve MRS 19, Zasluzki zaposlencev: prispevki zaposlencev

MRS 19 od podjetij zahteva, da pri pripoznanju zaslužkov zaposlencev upoštevajo tudi prispevke zaposlencev ali tretjih oseb. Kadar so prispevki v obliki storitev, mora podjetje pripoznati z njimi povezano obveznost v obdobju, v katerem je storitev opravljena. Dopolnitve standarda podrobneje pojasnjujejo, da sme podjetje v primeru, da je višina prispevka

neodvisna od delovne dobe pri delodajalcu, te prispevke pripoznati kot zmanjšanje stroškov storitev v obdobju, v katerem je storitev opravljena, namesto da bi prispevke razporedilo skozi celotno obdobje zaposlitve. Dopolnitve standarda veljajo za letna obdobja, ki se začnejo 1. julija 2014.

Skupina/Družba ne pričakuje, da bodo dopolnitve standarda vplivale na njene konsolidirane/ločene računovodske izkaze, saj nobena od družb v skupini nima vzpostavljenega načrta zaslužkov zaposlencev, v katerega bi se zbirali prispevki za poslencev ali tretjih oseb.

Dopolnitve MSRP za standarde, sprejete v obdobju 2010-2012

Dopolnitve standardov veljajo za obdobja, ki se začnejo 1. julija 2014. Skupina/Družba ne pričakuje, da bodo spremembe standardov pomembno vplivale na njene konsolidirane/ločene računovodske izkaze. Izboljšave standardov vključujejo:

MSRP 2, Plačilo z delnicami

Dopolnitev standarda, ki ga morajo podjetja uporabiti za prihodnja obdobja, podrobneje pojasnjuje različne zadeve v zvezi z opredelitvijo pojma delovanje in pogojev opravljanja storitev, ki so zahtevani pogoji, in pojasnjuje:

Pogoj za delovanje mora vsebovati tudi pogoj za opravljanje storitev.

- Cilj delovanja mora biti dosežen s posredovanjem storitev nasprotne stranke.
- Cilj delovanja se lahko nanaša na poslovanje ali dejavnosti podjetja ali drugih podjetij v isti skupini.
- Pogoj za delovanje je lahko tržen ali netržen.
- Če ne glede na razlog nasprotna stranka preneha s posredovanjem storitev v odmerni dobi, se šteje, da pogoj za opravljanje storitev ni izpolnjen.

MSRP 3, Poslovne združitve

Dopolnitev standarda, ki podrobneje pojasnjuje, da morajo podjetja po prvem pripoznanju vse dogovore o pogojnem plačilu, ki so razvrščeni med obveznosti (ali sredstva) iz naslova poslovne združitve, pripoznati po pošteni vrednosti skozi izkaz poslovnega izida ne glede na to, ali dogovori spadajo v okvir standarda MSRP 9 ali MRS 39 ali ne. Dopolnitve standarda morajo podjetja uporabiti za prihodnja obdobja.

MSRP 8, Poslovni odseki

Dopolnitve standarda, ki jih morajo podjetja uporabiti za prihodnja obdobja, podrobneje pojasnjujejo:

- Podjetje mora razkriti presoje, ki jih je poslovodstvo uporabilo pri določitvi skupnega sodila iz 12. člena MSRP 8, ter priložiti kratek opis poslovnih odsekov, za katere je podjetje uporabilo skupno sodilo. Poleg tega mora podjetje navesti ekonomske značilnosti teh odsekov, kot sta na primer prodaja in bruto marža, na podlagi katerih je podjetje presodilo o tem, ali so si poslovni segmenti medsebojno podobni ali ne.
- Razkritje uskladitev sredstev poslovnih odsekov s celotnimi sredstvi podjetja je potrebno le, če podjetje rezultate

uskladitve poroča osebam, ki v podjetju sprejemajo poslovne odločitve. Enako velja tudi za razkritje obveznosti poslovnih odsekov.

MRS 16, Opredmetena osnovna sredstva, in MRS 38, Neopredmetena dolgoročna sredstva

Dopolnilo pojasnjuje, da lahko v skladu z zahtevami MRS 16 in MRS 38 podjetje prevrednoti sredstvo na podlagi objavljenih podatkov o bruto vrednosti sredstva ali njegove neodpisane vrednosti. Poleg tega dopolnilo tudi določa, da je amortizacija sredstva razlika med njegovo bruto in neodpisano vrednostjo. Dopolnilo standarda morajo podjetja uporabiti za nazaj.

MRS 24, Razkrivanje povezanih strank

Dopolnilo pojasnjuje, da je upravljavsko podjetje, tj. podjetje, ki drugemu podjetju posreduje ključne storitve upravljanja, povezana stranka, za katero veljajo vse zahteve v zvezi z razkrivanjem povezanih strank. Poleg tega mora podjetje, ki je koristnik storitev upravljalškega podjetja, razkriti stroške teh storitev. Dopolnilo morajo podjetja uporabiti za nazaj.

Dopolnitve za standarde in pojasnila, sprejeta v obdobju 2011-2013

Dopolnitve standardov veljajo za obdobja, ki se začnejo 1. julija 2014. Skupina/Družba ne pričakuje, da bodo imele spremembe standardov pomemben vpliv na njene konsolidirane/ločene računovodske izkaze. Izboljšave standardov vključujejo:

MSRP 3, Poslovne združitve

Dopolnilo pojasnjuje, da:

- so v okviru izjem od zahtev standarda MSRP 3 izvzeti ne le skupni podvigi, temveč tudi skupni aranžmaji,
- izjeme od zahtev MSRP 3 veljajo le za obračunavanje skupnih aranžmajev v računovodskih izkazih skupnega aranžmaja. Dopolnila morajo podjetja uporabiti za prihodnja obdobja.

Dopolnitve MSRP 11, Skupni aranžmaji: obračunavanje nakupa deležev

Skladno z dopolnili MSRP 11 mora podjetje, ki je stranka v skupnem obvladovanju, pri obračunu nakupa deleža v skupaj obvladovanem podjetju, katerega dejavnost predstavlja poslovanje, uporabiti ustrezna računovodska načela standarda MSRP 3, ki veljajo za obračunavanje poslovnih združitvev. Dopolnitve dodatno pojasnjujejo, da ob nakupu dodanih deležev v istem skupaj obvladovanem podjetju podjetje svojih obstoječih deležev ne sme ponovno izmeriti, vse dokler obstaja skupno obvladovanje. Poleg tega je Odbor v obseg standarda MSRP 11 vključil izjeme, ki določajo, da dopolnila ne veljajo v primeru, da stranke, ki so udeležene v skupnem obvladovanju (vključno s podjetjem, ki poroča), obvladuje isto matično podjetje.

Dopolnila veljajo za obračunavanje nakupa tako prvotnih deležev v skupaj obvladovanem podjetju kakor tudi dodatnih deležev v istem skupaj obvladovanem podjetju. Dopolnila veljajo za letna obdobja, ki se začnejo 1. januarja 2016 ali pozneje. Zgodnja uporaba standarda je dovoljena. Dopolnil standarda še ni potrdila Evropska unija.

Skupina/Družba ne pričakuje, da bodo dopolnitve standarda MSRP 11 vplivale na njene konsolidirane/ločene računovodske izkaze.

MSRP 13, Merjenje poštene vrednosti

S tem dopolnilom Odbor pojasnjuje, da lahko podjetje izjeme od zahtev MSRP 13 uporabi ne le v zvezi s finančnimi sredstvi in obveznostmi, temveč tudi v povezavi z drugimi pogodbami, ki spadajo v okvir zahtev standardov MSRP 9 ali MRS 39. Dopolnilo morajo podjetja uporabiti za prihodnja obdobja.

MSRP 15, Prihodki iz pogodb s strankami

Odbor za mednarodne računovodske standarde je maja 2014 objavil standard MSRP 15, ki uvaja nov pet-stopenjski model priznanja prihodkov, ki jih podjetje doseže na podlagi pogodb s strankami. V skladu z določili MSRP 15 podjetje prizna prihodke v višini, ki odraža znesek kupnine, za katero podjetje meni, da mu pripada iz naslova prenosa blaga in posredovanja storitev kupcu. Računovodska načela iz MSRP 15 tako nudijo bolj strukturiran pristop pri merjenju in priznanju prihodkov. Nov standard velja za vsa podjetja in nadomešča obstoječe zahteve Mednarodnih standardov računovodskega poročanja v zvezi s priznavanjem prihodkov. Popolna uporaba novega standarda velja za letna obdobja, ki se začnejo 1. januarja 2017 ali pozneje, prilagojeno obliko standarda pa morajo podjetja uporabiti za nazaj. Zgodnja uporaba standarda je dovoljena. Standarda še ni potrdila Evropska unija.

Skupina/Družba pregleduje vpliv novega standarda in ga bo uporabila ob njegovi uveljavitvi.

Dopolnitve MRS 16 in MRS 38, Pojasnilo o sprejemljivih metodah za obračun amortizacije

S temi dopolnitvami Odbor pojasnjuje računovodska načela standardov MRS 16 in MRS 38, ki določajo, da prihodki odražajo vzorec ekonomskih koristi, ki jih podjetje ustvarja pri poslovanju (katerega del je tudi sredstvo), in ne ekonomske koristi, ki jih podjetje izkoristi z uporabo sredstva. Glede na to za obračun amortizacije opredeljenih osnovnih sredstev podjetje ne more uporabiti prihodkovne metode, lahko pa jo v zelo omejenih okoliščinah uporabi za obračun amortizacije neopredeljenih dolgoročnih sredstev.

Dopolnitve veljajo za letna obdobja, ki se začnejo 1. januarja 2016 ali pozneje. Zgodnja uporaba je dovoljena. Dopolnil standardov še ni potrdila Evropska unija.

Skupina/Družba ne pričakuje, da bodo dopolnitve standarda vplivale na njene konsolidirane/ločene računovodske izkaze, saj za obračun amortizacije nedolgoročnih sredstev Skupina/Družba ne uporablja prihodkovne metode.

Dopolnitve MRS 16 in MRS 41, Kmetijstvo: rodovitne rastline (Bearer Plants)

Dopolnitve standardov spreminjajo zahteve pri obračunavanju bioloških sredstev, ki izpolnjujejo opredelitev rodovitnih rastlin. V skladu s temi dopolnitvami biološka sredstva, ki izpolnjujejo opredelitev rodovitnih rastlin, ne spadajo več v

okvir zahtev MRS 41, temveč MRS 16. Tako mora v skladu z zahtevami MRS 16 podjetje po prvotnem priznanju rodovitnih rastlin te izmeriti po skupnih stroških (pred zapadlostjo) in z uporabo stroškovnega modela oziroma modela prevrednotenja (po zapadlosti).

Poleg tega dopolnitve MRS 16 in MRS 41 zahtevajo, da podjetja pridelek, ki raste na rodovitnih rastlinah, izmerijo po poštenu vrednosti, zmanjšani za stroške prodaje v skladu z določili MRS 41. Vladne subvencije za rodovitne rastline morajo podjetja obračunati v skladu z MRS 20, *Obračunavanje državnih podpor in razkrivanje državne pomoči*. Dopolnitve, ki so veljavne za letna obdobja, ki se začnejo 1. januarja 2016 ali pozneje, morajo podjetja uporabiti za nazaj. Zgodnja uporaba standardov je dovoljena. Dopolnil standardov še ni potrdila Evropska unija.

Skupina/Družba ne pričakuje, da bodo navedena dopolnila vplivala na njene konsolidirane/ločene računovodske izkaze, saj med svojimi sredstvi nima rodovitnih rastlin.

MRS 40, Naložbene nepremičnine

Opredelitev pomožnih storitev po MRS 40 loči med naložbenimi nepremičninami in lastniškimi nepremičninami (tj. opredmetenimi osnovnimi sredstvi). Dopolnilo pojasnjuje, da mora podjetje pri določanju, ali predstavlja posel nakup sredstva ali poslovno združitev, upoštevati opredelitev pomožnih storitev, kot jo predlaga MSRP 3 in ne MRS 40. Dopolnilo morajo podjetja uporabiti za prihodnja obdobja.

Dopolnitve MRS 27, Kapitalska metoda v ločenih računovodskih izkazih

Dopolnitve standarda MRS 27 podjetjem omogočajo, da v svojih ločenih računovodskih izkazih naložbe v odvisne družbe, skupne podvige in pridružena podjetja priznajo po kapitalski metodi. Podjetja, ki svoje računovodske izkaze že pripravljajo v skladu z Mednarodnimi standardi računovodskega poročanja in ki se določijo za prehod na kapitalsko metodo v svojih ločenih računovodskih izkazih, bodo morala dopolnitve MRS 27 uporabiti za nazaj. Pri prvi uporabi Mednarodnih računovodskih standardov pa bodo morala podjetja, ki se odločijo za uporabo kapitalске metode v svojih ločenih računovodskih izkazih, to metodo uporabiti z dnem prehoda na MSRP. Dopolnitve veljajo za letna obdobja, ki se začnejo 1. januarja 2016 ali pozneje. Zgodnja uporaba je dovoljena. Dopolnil standarda še ni potrdila Evropska unija.

Skupina/Družba ne pričakuje, da bodo dopolnitve standarda vplivale na njene konsolidirane/ločene računovodske izkaze, saj se nova usmeritev ne razlikuje od usmeritev Skupine.

b. Podlaga za merjenje

Računovodski izkazi Skupine in računovodski izkazi Družbe so pripravljeni na osnovi izvornih vrednosti, razen naslednjih sredstev in obveznosti, ki so prikazani po poštenu vrednosti:

- izpeljani finančni instrumenti,
- finančna sredstva po poštenu vrednosti preko poslovnega izida,
- za prodajo razpoložljiva finančna sredstva.

c. Funkcionalna in predstavitvena valuta

Računovodski izkazi v tem poročilu so predstavljeni v evrih (EUR) brez centov, evro pa je tudi funkcionalna valuta Družbe. Zaradi zaokroževanja vrednostnih podatkov lahko prihaja do nepomembnih odstopanj v seštevkih v preglednicah.

d. Uporaba ocen in presoje

Poslovodstvo mora pri sestavi računovodskih izkazov podati ocene, presoje, na osnovi uporabljenih in pregledanih predpostavk, ki vplivajo na izkazane vrednosti sredstev, obveznosti, prihodkov in odhodkov. Oblikovanje ocen in s tem povezane predpostavke in negotovosti so razkriti v pojasnilih k posameznim postavkam.

Ocene, presoje in predpostavke se redno pregledujejo. Ker so ocene podvržene subjektivni presoji in določeni stopnji negotovosti, se poznejši dejanski rezultati lahko razlikujejo od ocen. Spremembe računovodskih ocen, presoj in predpostavk se priznajo v obdobju, v katerem so bile ocene spremenjene, če sprememba vpliva samo na to obdobje, ali v obdobju spremembe in v prihodnjih obdobjih, če sprememba vpliva na prihodnja obdobja.

Ocene in predpostavke so prisotne predvsem pri naslednjih presojah:

Ocena življenjske dobe amortizirljivih sredstev (pojasnilo 6.15 in 6.16 ter usmeritve 3.e in 3.f)

Skupina/Družba pri ocenjevanju življenjske dobe sredstev upošteva pričakovano fizično izrabljanje, tehnično staranje, gospodarsko staranje ter pričakovane zakonske in druge omejitve uporabe. Prav tako Skupina/Družba preverja dobo koristnosti pri pomembnejših sredstvih; za primer, če bi prišlo do spremenjenih okoliščin in bi bila potrebna sprememba dobe koristnosti in s tem prevrednotenje stroškov amortizacije.

Preizkus oslabitve sredstev

Podatki o pomembnih ocenah negotovosti in kritičnih presojah, ki jih je poslovodstvo pripravilo v procesu izvrševanja računovodskih usmeritev in ki najmočneje vplivajo na zneske v računovodskih izkazih, so bili uporabljeni pri presoji vrednosti:

- naložbenih nepremičnin (pojasnilo 6.17),
- dobrega imena (pojasnilo 6.15),
- naložb v odvisne družbe (pojasnilo 6.18),
- naložb v skupaj obvladovane družbe in pridružene družbe (pojasnilo 6.19 in 6.20),
- za prodajo razpoložljivih finančnih sredstev (pojasnilo 6.21),
- finančne terjatve (pojasnilo 6.22)
- finančnih sredstev, merjenih po poštenu vrednosti preko poslovnega izida (pojasnilo 6.27).

Ocenjevanje poštene vrednosti sredstev (pojasnilo 6.27)

Poštena vrednost je uporabljena pri finančnih sredstvih, merjenih po poštenu vrednosti preko poslovnega izida, in pri izpeljanih finančnih instrumentih. Vse ostale postavke v računovodskih izkazih predstavljajo nabavno oziroma odplačno vrednost.

Pri merjenju poštene vrednosti nefinančnega sredstva mora Skupina/Družba upoštevati zmožnost tržnega udeleženca ustvarjati gospodarske koristi s skrajno in najboljšo uporabo sredstva ali z njegovo prodajo drugemu udeležencu na trgu, ki bo sredstvo uporabil v skrajni in najboljši meri. Skupina/Družba uporablja metode vrednotenja, ki so primerne v danih okoliščinah in za katere so na voljo zadostni podatki, predvsem z uporabo ustreznih tržnih vhodnih podatkov in minimalno uporabo netržnih vhodnih podatkov.

Vsa sredstva in obveznosti, ki so v računovodskih izkazih merjena ali razkrita po poštenu vrednosti, so razvrščena v hierarhijo poštene vrednosti na podlagi najnižje ravni vhodnih podatkov, ki so pomembni za merjenje celotne poštene vrednosti:

1. raven – tržne cene (nepriklagojene) z delujočega trga za podobna sredstva in obveznosti,
2. raven – model vrednotenja, ki neposredno ali posredno temelji na tržnih podatkih,
3. raven – model vrednotenja, ki ne temelji na tržnih podatkih.

Za sredstva in obveznosti, ki so bile v računovodskih izkazih priznane že v predhodnih obdobjih, Skupina/Družba ob zaključku vsakega obdobja poročanja ugotovi, ali je prišlo do prehoda med ravnmi, tako da ponovno preveri razporeditev sredstev, upoštevajoč najnižjo raven vhodnih podatkov, ki so pomembni za merjenje celotne poštene vrednosti.

Hierarhija poštenih vrednosti sredstev in obveznosti Skupine/Družbe je predstavljena v pojasnilu št. 7.7, usmeritve za posamezne postavke v izkazih pa v točki 3.q.

Presojanje vpliva v skupaj obvladovanih družbah

Skupina/Družba za skupaj obvladovane in pridružene družbe redno preverja, če je prišlo do spremembe vpliva ter tako zagotavlja, da so naložbe v izkazih ustrezno obravnavane. Predvsem je dokaz za naložbenikov pomembni vpliv eno ali več dejstev, in sicer:

- zastopstvo v upravnem odboru ali ustreznem organu odločanja podjetja, v katero Skupina/Družba naložbi,
- sodelovanje v procesih oblikovanja politike, tudi sodelovanje pri odločanju o dividendah
- bistvene transakcije med naložbenikom in podjetjem, v katero Skupina/Družba naložbi,

Ocena oblikovanih rezervacij za tožbe (pojasnili 6.37 in 9)

Posamezne družbe v Skupini imajo vloženi več tožb, pri čemer pa se za te tekoče ocenjuje morebitna potreba po rezervacijah. Rezervacija je priznana, ko imajo družbe zaradi preteklega dogodka pravne ali posredne obveze, ki jih je mogoče zanesljivo oceniti, in če je verjetno, da bo pri poravnavi obveze potreben odtok dejavnikov, ki omogočajo gospodarske koristi. Možne obveznosti v računovodskih izkazih niso priznane, ker bo njihov dejanski obstoj potrjen z nastopom ali nenastopom dogodkov šele v nenapovedljivi prihodnosti, na kar pa družbe v Skupini ne morejo vplivati. Poslovodstvo

posamezne družbe redno preverja, ali je za poravnavo možne obveznosti verjeten odliv sredstev, ki omogočajo ekonomske koristi. V primeru, da postane verjeten, se možna obveznost prerazporedi tako, da se v računovodskih izkazih zanjo oblikuje rezervacija v trenutku, ko se spremeni stopnja verjetnosti.

Ocena oblikovanih rezervacij za pozaposlitvene in druge dolgoročne zasluzke zaposlenecv (pojasnilo 6.31)

V okviru obvez za določene pozaposlitvene in druge zasluzke so evidentirane sedanja vrednost odpravin ob upokojitvi in jubilejne nagrade. Pripoznane so na osnovi aktuarskega izračuna, ki ga odobri poslovodstvo. Aktuarski izračun temelji na predpostavkah in ocenah, veljavnih v času nastanka izračuna, ki se zaradi sprememb v prihodnje lahko razlikujejo od dejanskih predpostavk, ki bodo veljale takrat. To se nanaša predvsem na določitev diskontne stopnje, ocene fluktuacije zaposlenih, ocene smrtnosti in ocene rasti plač. Obveze za določene zasluzke so zaradi kompleksnosti aktuarskega izračuna in dolgoročnega značaja postavke, občutljive za spremembe navedenih ocen.

Predpostavke so podrobneje navedene v okviru pojasnila 6.31.

Ocena možnosti uporabe terjatev za odložene davke

Skupina/Družba oblikuje odložene terjatve za davek iz slova oblikovanja rezervacij za jubilejne nagrade in odpravnine ob upokojitvi, slabitve finančnih naložb, slabitve terjatev in davčne izgube.

Skupina/Družba na dan zaključenih izkazov preveri višino izkazanih terjatev in obveznosti za odloženi davek. Odložena terjatev za davek se pripozna v primeru verjetnega razpoložljivega prihodnjega čistega dobička, v breme katerega bo v prihodnje mogoče uporabiti odloženo terjatev. Odloženi davek se odpravi za znesek, za katerega ni verjetno, da bo zanj mogoče uveljaviti davčno olajšavo, povezano s sredstvom.

e. Spremembe računovodskih usmeritev

Poslovodstvo se je v letu 2014 odločilo za spremembo računovodske usmeritve za vrednotenje pridruženih in skupaj obvladovanih družb. Po spremembi računovodske usmeritve Družba za vrednotenje pridruženih in skupaj obvladovanih družb uporablja model nabavnih vrednosti in ne, kot doslej, model poštenih vrednosti. Družba je skladno z računovodskimi standardi zagotovila primerljivost podatkov tako, da je spremembo usmeritve prikazala retrospektivno s preračunom primerjalnih informacij na dan 1.1.2013 in 1.1.2014.

Razlog za spremembo računovodske usmeritve je v zagotavljanju boljše primerljivosti z drugimi družbami, saj večina primerljivih družb uporablja model nabavne vrednosti. Poslovodstvo družbe se je zato odločilo, da je model nabavne vrednosti primernejši za računovodske izkaze Družbe.

Zaradi spremembe računovodske usmeritve v letu 2014 so se naložbe v pridružene in skupaj obvladovane družbe v družbi Petrol d.d., Ljubljana, na 1. 1. 2014, znižale za 70.279.987 EUR (1. 1. 2013: 79.599.133 EUR), rezerve za pošteno vrednost v kapitalu za 64.306.189 EUR (1. 1. 2013: 73.629.197 EUR) in obveznosti za odložene davke

za 5.973.798 EUR (1. 1. 2013: 5.969.935 EUR). Vpliva na denarni tok in izkaz poslovnega izida za leto 2013 ni bilo. Podrobnejše razkritje je vključeno v pojasnila 6.19 in 6.20.

3. Pomembne računovodske usmeritve Skupine

Skupina in družbe v Skupini so v teh računovodskih izkazih dosledno uporabile spodaj opredeljene računovodske usmeritve za vsa predstavljena obdobja.

Uporabljene računovodske usmeritve so enake kot pri zadnjem letnem poročanju, razen omenjene spremembe usmeritve v točki 2.e ter novih sprejetih standardov in pojasnil v nadaljevanju.

Novi sprejeti standardi in pojasnila, ki so stopili v veljavo s 1. 1. 2014

MSRP 10, Konsolidirani računovodski izkazi

MSRP 10 predvideva za izvedbo analize obvladovanja enoten model za vse vrste podjetij, vključno s podjetji, ki se v okviru SOP-12 trenutno obravnavajo kot podjetja za posebne namene. MSRP 10 uvaja nove zahteve glede ocene obvladovanja, ki se razlikujejo od obstoječih zahtev, kot jih določa MRS 27 (2008).

Skladno z novim modelom naložbenik obvladuje prejemnika finančne naložbe, če:

- je izpostavljen ali upravičen do spremenljivih donosov iz vpletenosti oz. podjetja, v katero naložbi,
- ima možnost vplivati na zadevni donos na podlagi svojega obvladovanja podjetja, v katero naložbi, oz. prejemnika finančne naložbe ter
- obstaja povezava med močjo in donosom.

Novi standard na konsolidirane izkaze ni imel vpliva, saj je obravnavanje družb v Skupini tudi po sprejemu novega standarda ostalo enako.

MSRP 11, Skupni aranžmaji

Standard nadomešča MRS 31, Naložbe v skupne podvige, in ne uvaja bistvenih sprememb celovite definicije aranžmaja, ki je predmet skupnega obvladovanja, se pa definicija obvladovanja in posredno skupnega obvladovanja spremeni zaradi MSRP 10.

Novi standard določa dve vrsti aranžmajev, pri čemer imata vsaka svoj računovodski model:

- skupna dejavnost je skupni aranžma, pri čemer imajo stranke, ki skupaj obvladujejo aranžma, pravice do sredstev in obveze iz obveznosti, povezanih z aranžmajem,
- skupni podvig je skupni aranžma, pri čemer imajo stranke, ki skupaj obvladujejo aranžma, pravice do čistih sredstev aranžmaja.

Prav tako je novi standard MSRP 11 izločil primere, pri katerih je nosilec skupnega aranžmaja ločen od ostalih, ločitev pa se v nekaterih primerih izkaže za neučinkovito. Ti aranžmaji se obravnavajo podobno kot skupaj obvladovana sredstva/delovanja skladno z MRS 31 in se odslej imenujejo

skupne dejavnosti. Nadalje, pri konsolidiranih računovodskih izkazih je odslej potrebno uporabiti kapitalsko metodo.

Sprememba standarda ni vplivala na izkaze Skupine, saj je ta že prej uporabljala kapitalsko metodo.

MSRP 12, Razkritje deležev v drugih podjetjih

Standard zahteva dodatna razkritja glede pomembnih ocen in predpostavk v zvezi z določanjem vrste deležev v podjetjih ali aranžmajih, deležev v odvisnih družbah, skupnih aranžmajih in pridruženih podjetjih ter v nekonsolidiranih strukturiranih podjetjih.

Sprememba standarda ni pomembno vplivala na izkaze Skupine/Družbe.

MRS 27, Ločeni računovodski izkazi

Obstoječe zahteve glede razkritij v ločenih računovodskih izkazih so se iz MRS 27 (2008) prenesle v MRS 27 (2011), vendar z manjšimi napotki, ki razjasnijo uporabo. Dopolnjen MRS 27 (2011) vključuje tudi obstoječe zahteve glede ločenih računovodskih izkazov iz MRS 28 (2008) in MRS 31. Standard več ne obravnava načela obvladovanja in zahtev v zvezi s pripravo konsolidiranih računovodskih izkazov, ki so vključene v MSRP 10, Konsolidirani računovodski izkazi.

Sprememba standarda ni pomembno vplivala na računovodske izkaze Družbe, saj so računovodske usmeritve ostale nespremenjene.

MRS 28, Finančne naložbe v pridružena podjetja in skupne podvige

Spremembe MRS 28 (2008) zajemajo:

- Pridružena podjetja in skupni podvigi za prodajo. MSRP 5, Nekratkoročna sredstva za prodajo in ustavljeno poslovanje, obravnava naložbo ali del naložbe v pridruženo podjetje ali skupni podvig, ki izpolnjuje sodila za razvrstitev med sredstva za prodajo. Del naložbe, ki se ohrani in ne razvrsti za prodajo, se obračuna po kapitalski metodi do njegove odtujitve. Po odtujitvi se vsak zadržani oz. ohranjeni del naložbe obračuna po kapitalski metodi, pod pogojem, da gre za delež v pridruženem podjetju ali skupnem podvigu.
- Spremembe deležev v pridruženih podjetjih in skupnih podvigih. Spremenjen MRS 28 (2011) določa, da v primerih odstopa pomembnega vpliva ali skupnega obvladovanja zadržanih deležev v naložbi ni potrebno ponovno izmeriti.

Dopolnitev standarda ni pomembno vplivala na računovodske izkaze, saj Skupina/Družba nima sredstev za prodajo po MSRP 5, prav tako pa se vplivi v okviru obstoječih naložb niso zmanjševali.

Dopolnitve k MRS 32, Pobotanje finančnih sredstev in finančnih obveznosti

Dopolnitev ne uvaja novih zahtev glede pobotanja finančnih sredstev in finančnih obveznosti, temveč razjasni merila pobota in obravnava nedoslednosti, ki se pri tem pojavljajo.

Skladno z dopolnitvijo ima podjetje zakonsko izvršljivo pravico do pobota, če:

- pravica ni pogojena s prihodnjim dogodkom in
- je pravica zakonsko izvršljiva samo v običajnem okviru poslovanja ali v primeru neplačila ali v primeru insolventnosti ali stečaja ene ali vseh nasprotnih strank.

Skupina/Družba je ustrezno upoštevala novi standard v svojih izkazih.

Dopolnitve k MSRP 10, MSRP 12 in MRS 27, Naložbena podjetja

Dopolnitev nudi izjemo h konsolidacijskim zahtevam, kot jih določa MSRP 10. V skladu z njo morajo naložbena podjetja meriti svoje naložbe v obvladujoča podjetja – in naložbe v pridružena in skupaj obvladovana podjetja – po poštenu vrednosti preko poslovnega izida, namesto da jih konsolidirajo.

Izjema pri konsolidaciji je obvezna (tj. ni izbirna), pri čemer je potrebno odvisna podjetja, ki se obravnavajo kot del naložbenih dejavnosti naložbenega podjetja, še vedno vključiti v konsolidacijo.

Podjetje se obravnava kot naložbeno podjetje, če izpolnjuje vse osnovne kriterije. Naložbeno podjetje je skladno s temi kriteriji podjetje, ki:

- prejme finančna sredstva od enega ali več naložbenikov z namenom zagotavljanja storitev upravljanja finančnih naložb temu naložbeniku oziroma naložbenikom,
- se svojemu naložbeniku oziroma naložbenikom zaveže, da je njegov poslovni cilj nalaganje finančnih sredstev izključno z namenom doseganja donosov iz povečevanja vrednosti dolgoročnih naložb, prihodkov od naložb ali obojega,
- uspešnost bolj ali manj svojih finančnih naložb meri in ocenjuje na osnovi poštene vrednosti.

Dopolnitev zahteva tudi določena razkritja s strani naložbenih podjetij.

Dopolnitev ni imela pomembnega vpliva na računovodske izkaze, saj družba ni določena kot naložbeno podjetje.

Dopolnitve k MRS 36, Razkritja nadomestljive vrednosti za nefinančna sredstva

Dopolnilo določa, da podjetje mora razkriti nadomestljivo vrednost za posamezna sredstva (vključno z dobrim imenom) ali denar ustvarjajočo enoto, za katero se v obdobju pripozna ali razveljavi izguba zaradi oslabeitev.

Če se oslabeitev posameznih sredstev (vključno z dobrim imenom) ali denar ustvarjajočih enot pripozna ali razveljavi v obdobju in če nadomestljiva vrednost temelji na poštenu vrednosti, zmanjšani za stroške odtujitve, mora podjetje razkriti naslednje informacije:

- raven hierarhije poštene vrednosti (MSRP 13), znotraj katere se v celoti razvrsti merjenje poštene vrednosti sredstva (denar ustvarjajoče enote),
- merjenja poštene vrednosti, razvrščena na ravni 2 in 3 hierarhije poštene vrednosti, opis tehnike ali tehnike

ocenjevanja vrednosti, ki se uporabljajo za merjenje; če pride do spremembe v zvezi s tehniko ocenjevanja, podjetje razkrije spremembo in razloge zanjo,

- merjenja poštene vrednosti, razvrščena na ravni 2 in 3 hierarhije poštene vrednosti, opis vseh ključnih predpostavk (oz. predpostavk, na katere je nadomestljiva vrednost najbolj občutljiva), na podlagi katerih se določi poštena vrednost, zmanjšana za stroške odtujitve. Podjetje mora razkriti tudi diskontno/-e stopnjo/-e, uporabljeno/-e pri sedanjem in prejšnjem merjenju, če se poštena vrednost, zmanjšana za stroške odtujitve, meri z uporabo tehnike sedanje vrednosti.

Dopolnitev ni pomembno vplivala na računovodske izkaze.

Dopolnitve k MRS 39, Prenova izpeljanih finančnih instrumentov in nadaljevanje obračunavanja varovanja pred tveganjem

Dopolnilo omogoča nadaljevanje obračunavanja varovanja pred tveganjem v primerih, ko se izvedeni finančni instrument, ki je bil označen kot instrument za varovanje pred tveganjem, prenese z ene nasprotne stranke na centralno nasprotno stranko v skladu z zakonom ali predpisi, in sicer, ko so izpolnjeni naslednji pogoji:

- če je prenos posledica zakonov ali drugih predpisov,
- če klirinška nasprotna stranka nadomesti prvotno nasprotno stranko, da postane nova nasprotna stranka izvedenega finančnega instrumenta,
- če so spremembe instrumenta za varovanje pred tveganjem omejene na tiste, ki so potrebne za izvedbo take nadomestitve nasprotne stranke.

Dopolnitev ni pomembno vplivala na računovodske izkaze.

OPMSRP 21, Dajatve

Odbor za pojasnjevanje mednarodnih računovodskih standardov s to spremembo podrobneje pojasnjuje obračun obveznosti za dajatve (razen davka od dohodka pravnih oseb) v računovodskih izkazih podjetij. Pojasnilo podrobneje pojasnjuje uporabo MRS 37 Rezervacije, pogojne obveznosti in pogojna sredstva. MRS 37 določa merila za priznanje obveznosti, vključno z zahtevo, da ima podjetje sedanje obveze, ki so posledica obvezujočih preteklih dogodkov. Odbor pojasnjuje, da Skupina /Družba prizna obveznost plačila dajatve v trenutku, ko pride do dejavnosti, ki jo opisuje navezujoča se zakonodaja, in ki povzroči plačilo dajatve.

Dopolnitev ni pomembno vplivala na računovodske izkaze.

a. Podlaga za konsolidiranje

Konsolidirani računovodski izkazi Skupine vključujejo računovodske izkaze obvladujoče družbe in odvisnih družb.

Poslovne združitve

Poslovne združitve se obračunavajo po prevzemni metodi na dan združitve, ki je enak datumu prevzema oz. ko Skupina pridobi obvladovanje. Obvladovanje je možnost odločanja o finančnih in poslovnih usmeritvah družbe za pridobivanje koristi iz njenega delovanja.

Skupina vrednoti dobro ime po poštenu vrednosti prenesene kupnine, povečani za priznana vrednost kakršnegakoli neobvladujočega deleža v prevzeti družbi, povečano za pošteno vrednost morebitnega obstoječega deleža v kapitalu prevzete družbe (postopna združitve), zmanjšano za čisto priznana vrednost prevzetih sredstev in obveznosti, vrednotenih na dan prevzema. Če je presežek negativen, se učinek pripozna neposredno v izkazu poslovnega izida.

Stroški nabave, razen stroški, povezani z izdajo kapitalskih ali dolžniških instrumentov, ki nastanejo v zvezi s poslovnim združitvijo, se pripoznajo, ko se pojavijo.

Možne obveznosti pri poslovnih združitvah se pripoznajo po poštenu vrednosti na dan prevzema. Če se možna obveznost razvrsti med kapital, je ni potrebno ponovno izmeriti; plačilo se obračuna znotraj kapitala. Kasnejše spremembe poštene vrednosti možne obveznosti Skupina prizna v izkazu poslovnega izida.

Obračunavanje nakupov neobvladujočih deležev

Skupina nakupe neobvladujočih deležev, pri katerih ne prihaja do spremembe v obvladovanju družbe, obračunava kot posle z lastniki, zaradi česar se dobro ime ne pripozna. Sprememba neobvladujočih deležev temelji na sorazmernem deležu čistih sredstev odvisne družbe. Vsi presežki oz. razlika med stroški dodatne naložbe in knjigovodsko vrednostjo sredstev se pripoznajo v kapitalu.

Odvisne družbe

Odvisne družbe so družbe, ki jih obvladuje Skupina. Obvladovanje obstaja, ko:

- je naložbenik izpostavljen ali upravičen do spremenljivih donosov iz vpletenosti oz. podjetja, v katero naložbi,
- ima možnost vplivati na zadevni donos na podlagi svojega obvladovanja podjetja, v katero naložbi, oz. prejemnika finančne naložbe,
- obstaja povezava med močjo in donosom.

Računovodski izkazi odvisnih družb so vključeni v konsolidirane računovodske izkaze Skupine od datuma, ko se obvladovanje začne, do datuma, ko preneha. Računovodske usmeritve odvisnih družb so usklajene z usmeritvami Skupine.

Po izgubi obvladovanja Skupina odpravi priznanje sredstev in obveznosti odvisnega podjetja, neobvladujočih deležev ter tudi priznanje drugih sestavin kapitala, ki se nanašajo na odvisno podjetje. Kakršnikoli presežki ali primanjkljaji, ki se pojavijo pri izgubi obvladovanja, se pripoznajo v poslovnem izidu. Če Skupina zadrži kakšen delež v prejšnji odvisni družbi, se ta delež izmeri po poštenu vrednosti na datum, ko se obvladovanje izgubi. Kasneje se ta delež obračuna kot naložba v pridruženo družbo (obračunan po kapitalski metodi) ali kot za prodajo razpoložljivo finančno sredstvo, odvisno od stopnje obvladovanja. Spremembe deleža v lastniškem kapitalu obvladujočega podjetja v odvisnem podjetju, ki ne povzročijo izgube obvladovanja, se obračunajo kot transakcije z lastniškim kapitalom (tj. transakcije z lastniki).

Naložbe v pridružene družbe in skupaj obvladovane družbe

Pridružene družbe so družbe, v katerih ima Skupina pomemben vpliv, ne obvladuje pa njihove finančne in poslovne usmeritve. Skupaj obvladovane družbe so družbe, katerih gospodarska delovanja so pod skupnim obvladovanjem Skupine in ki so nastale na podlagi pogodbenega sporazuma, po katerem so potrebne soglasne finančne in poslovne odločitve. Naložbe v pridružene družbe in skupaj obvladovane družbe se ob začetnem pripoznanju merijo po nabavni vrednosti, nato pa se obračunavajo po kapitalski metodi. Konsolidirani računovodski izkazi Skupine zajemajo delež Skupine v dobičkih in izgubah skupaj obvladovanih družb, izračunan po kapitalski metodi, po opravljeni uskladitvi računovodskih usmeritev, od datuma, ko se pomemben vpliv začne, do datuma, ko se konča. Če je delež Skupine v izgubah pridružene družbe ali skupaj obvladovane družbe večji od njenega deleža, se knjigovodska vrednost deleža Skupine zmanjša na nič, delež v nadaljnjih izgubah pa se preneha pripoznavati.

Posli, izvzeti iz konsolidiranih računovodskih izkazov

Pri sestavi konsolidiranih računovodskih izkazov so izločena stanja, dobički in izgube, ki izhajajo iz poslov znotraj Skupine. Nerealizirani dobički iz poslov s pridruženimi podjetji (obračunani po kapitalski metodi) se izločijo le do obsega deleža Skupine v tem podjetju. Nerealizirane izgube se izločijo na enak način kot dobički, pod pogojem, da ne obstaja dokaz o oslavitvi.

b. Prevedba tujih valut

Posli v tuji valuti

Posli, izraženi v tuji valuti, se preračunajo v ustrezno funkcionalno valuto družb znotraj Skupine po menjalnem tečaju na dan posla. Denarna sredstva in obveznosti, izražene v tuji valuti ob koncu poročevalskega obdobja, se preračunajo v funkcionalno valuto po takrat veljavnem menjalnem tečaju. Pozitivne ali negativne tečajne razlike so razlike med odplačno vrednostjo v funkcionalni valuti na začetku obdobja, popravljene za višino učinkovitih obresti in plačil med obdobjem in odplačno vrednostjo v tuji valuti, preračunano po menjalnem tečaju na koncu obdobja. Nedenarna sredstva in obveznosti, izražene v tuji valuti in izmerjene po poštenu vrednosti, se pretvorijo v funkcionalno valuto po menjalnem tečaju na dan, ko je določena višina poštene vrednosti. Nedenarne postavke, izražene v tuji valuti in izmerjene po izvorni vrednosti, se pretvorijo v funkcionalno valuto po menjalnem tečaju na dan posla. Tečajne razlike se pripoznajo v izkazu poslovnega izida.

Računovodski izkazi družb v Skupini

Konsolidirani računovodski izkazi Skupine so predstavljeni v evrih. Postavke vsake družbe v Skupini, ki so vključene v računovodske izkaze, se za potrebe konsolidiranih računovodskih izkazov prevedejo v poročevalsko valuto, kot sledi:

- sredstva in obveznosti v vsakem predstavljenem izkazu finančnega položaja, vključno z dobrim imenom, se prevedejo po tečaju ECB na datum poročanja,

- prihodki in odhodki podjetij v tujini se preračunajo v EUR po tečajih, ki so veljali na dan preračuna.

Tečajne razlike so pripoznane v drugem vseobsegajočem donosu in izkazane v postavki tečajne razlike znotraj kapitala. Če gre za odvisne družbe v tujini, ki niso v polni lasti, se ustrezen sorazmerni delež tečajne razlike razporedi v neobvladujoči delež. Ko se družba v tujini odtuji na način, da ne obstaja več obvladovanje, pomemben vpliv ali skupno obvladovanje, se ustrezen nabrani znesek v prevedbeni rezervi preračuna kot poslovni izid oz. kot prihodek ali odhodek iz naslova odtujitve. Če Skupina odtuji zgolj del svojega deleža v odvisni družbi, ki vključuje podjetje v tujini, in ob tem ohrani obvladovanje, se ustrezen sorazmerni delež nabranega zneska preračuna v neobvladujoči delež. Če Skupina odtuji zgolj del svoje naložbe v pridruženi družbi ali skupaj obvladovani družbi, ki vključuje podjetje v tujini, in pri tem ohrani pomemben vpliv ali skupno obvladovanje, se ustrezen sorazmerni delež nabranega zneska preračuna v poslovni izid.

c. Finančni instrumenti

Finančni instrumenti vključujejo naslednje postavke:

- neizpeljana finančna sredstva,
- neizpeljane finančne obveznosti,
- izpeljani finančni instrumenti.

Oslabitev finančnih sredstev je podrobneje opisana v pojasnilu k1.

c1. Neizpeljana finančna sredstva

Neizpeljana finančna sredstva Skupine vključujejo denar in denarne ustreznike, terjatve in posojila ter naložbe. Računovodske usmeritve naložb v skupaj obvladovane družbe in naložb v pridružene družbe so prikazane v točki a.

Skupina na začetku pripozna posojila in terjatve ter vloge oz. depozite na dan njihovega nastanka. Ostala finančna sredstva so na začetku pripoznana na datum menjave, oz. ko Skupina postane stranka v pogodbenih določilih instrumenta.

Skupina odpravi priznanje finančnega sredstva, ko ugasnejo pogodbene pravice do denarnih tokov iz tega sredstva ali ko Skupina prenese pravice do pogodbenih denarnih tokov iz finančnega sredstva na podlagi posla, v katerem se prenesejo vsa tveganja in koristi iz lastništva finančnega sredstva.

Neizpeljani finančni instrumenti Skupine se ob začetnem pripoznanju razvrstijo v eno od naslednjih skupin: finančno sredstvo po poštenu vrednosti preko poslovnega izida, finančno sredstvo v posesti do zapadlosti, obveznosti in terjatve ter za prodajo razpoložljiva finančna sredstva. Klasifikacija je odvisna od namena, za katerega je bil instrument pridobljen.

Finančna sredstva po poštenu vrednosti preko poslovnega izida

Finančno sredstvo je razvrščeno po poštenu vrednosti preko poslovnega izida, če je v posesti za trgovanje ali če je

določeno kot takšno po začetnem pripoznanju. Finančna sredstva so določena po poštenu vrednosti preko poslovnega izida pod pogojem, da je Skupina zmožna voditi ta finančna sredstva in tudi odločati o nakupih in prodajah na podlagi poštene vrednosti. Po začetnem pripoznanju se pripadajoči stroški posla pripoznajo v poslovnem izidu ob njihovem nastanku. Finančna sredstva po poštenu vrednosti preko poslovnega izida so merjena po poštenu vrednosti, znesek spremembe poštene vrednosti pa se pripozna v poslovnem izidu.

Finančna sredstva po poštenu vrednosti preko poslovnega izida Skupine zajemajo predvsem nerealizirane in ovrednotene izpeljane finančne instrumente na dan poročanja.

Za prodajo razpoložljiva finančna sredstva

Za prodajo razpoložljiva finančna sredstva so tista neizpeljana finančna sredstva, ki so označena kot razpoložljiva za prodajo ali niso uvrščena kot posojila in terjatve ali finančna sredstva po poštenu vrednosti preko poslovnega izida.

Vrednotena so po poštenu vrednosti, če je pošteno vrednost mogoče ugotoviti in se dobički ali izgube pri vrednotenju pripoznajo neposredno v vseobsegajočem donosu in izkažejo v rezervi za pošteno vrednost, razen izgub zaradi oslabitve in dobičkov ter izgub iz preračuna tečajnih razlik, dokler se za finančno sredstvo ne odpravi pripoznanje. Pri odpravi pripoznanja za prodajo razpoložljivih finančnih sredstev se nabrani dobički in izgube, izkazani v drugem vseobsegajočem donosu obdobja, prenesejo v poslovni izid.

Če poštene vrednosti ni mogoče zanesljivo izmeriti, ker je razpon ocen utemeljene poštene vrednosti pomemben in je verjetnost različnih ocen težko presoditi, družba meri finančno sredstvo po nabavni vrednosti. V primeru izkazovanja finančnega sredstva po nabavni vrednosti je to pojasnjeno v razkritju.

Posojila in terjatve

Posojila in terjatve so neizpeljana finančna sredstva z nespremenljivimi ali določljivimi plačili, ki ne kotirajo na delujočem trgu. Glede na zapadlost so razvrščena med kratkoročna finančna sredstva (zapadlost do 12 mesecev po datumu izkaza finančnega položaja) ali dolgoročna finančna sredstva (zapadlost nad 12 mesecev po datumu izkaza finančnega položaja). Posojila in terjatve so na začetku pripoznane po poštenu vrednosti, povečani za neposredne stroške posla. Po začetnem pripoznanju se posojila in terjatve izmerijo po odplačni vrednosti po metodi veljavne obrestne mere, zmanjšani za izgube zaradi oslabitve.

Denar in denarni ustrezniki

Denarna sredstva in njihovi ustrezniki zajemajo gotovino, bančne depozite do treh mesecev in druge kratkoročne, hitro unovčljive naložbe s prvotno dospelostjo treh mesecev ali manj.

c2. Neizpeljane finančne obveznosti

Neizpeljane finančne obveznosti Skupine zajemajo izdane dolžniške vrednostne papirje in prejeta posojila. Skupina na začetku pripozna izdane dolžniške vrednostne papirje na

dan njihovega nastanka. Vse druge finančne obveznosti so na začetku pripoznane na datum trgovanja, oz. ko Skupina postane pogodbeni stranka v zvezi z instrumentom. Skupina odpravi pripoznanje finančne obveznosti, če so obveze, določene v pogodbi, izpolnjene, razveljavljene ali zastarane.

Neizpeljane finančne obveznosti se na začetku izkazujejo po poštenu vrednosti, povečani za stroške, ki se neposredno pripisujejo poslu. Po začetnem pripoznanju se finančne obveznosti izmerijo po odplačni vrednosti po metodi veljavnih obresti. Glede na zapadlost so razvrščene med kratkoročne finančne obveznosti (zapadlost do 12 mesecev po datumu izkaza finančnega položaja) ali dolgoročne finančne obveznosti (zapadlost nad 12 mesecev po datumu izkaza finančnega položaja).

c3. Izpeljani finančni instrumenti

Izpeljani finančni instrumenti se na začetku pripoznajo po poštenu vrednosti. Stroški, povezani s poslom, se pripoznajo v poslovnem izidu, in sicer ob njihovem nastanku. Po začetnem pripoznanju se izpeljani finančni instrumenti merijo po poštenu vrednosti, pripadajoče spremembe pa se obravnavajo, kot je opisano v nadaljevanju.

- Ko se izpeljani finančni instrument določi kot varovanje pred tveganjem v primeru izpostavljenosti spremenljivosti denarnih tokov, ki jih je mogoče pripisati posameznemu tveganju, povezanemu s pripoznanim sredstvom ali obveznostjo ali zelo verjetnimi predvidenimi posli, ki lahko vplivajo na poslovni izid, se uspešni del sprememb v poštenu vrednosti izpeljanega finančnega instrumenta pripozna v vseobsegajočem donosu obdobja in razkrije v rezervi za varovanje pred tveganjem. Neuspešni del sprememb poštene vrednosti izpeljanega finančnega instrumenta se pripozna neposredno v poslovnem izidu. Skupina predvidoma preneha obračunavati varovanje pred tveganjem, če instrument za varovanje pred tveganjem ne zadošča več sodilom za obračunavanje varovanja pred tveganjem ali če se instrument za varovanje pred tveganjem proda, odpove ali izkoristi. Nabrani dobiček ali izguba, pripoznana v drugem vseobsegajočem donosu, ostaneta izkazana v rezervi za varovanje pred tveganjem, dokler predvideni posel ne vpliva na poslovni izid. Če predvidenega posla ni več pričakovati, se mora znesek v drugem vseobsegajočem donosu pripoznati neposredno v poslovnem izidu. V ostalih primerih se znesek, pripoznan v drugem vseobsegajočem donosu, prenese v poslovni izid v istem obdobju, v katerem pred tveganjem varovana postavka vpliva na poslovni izid.
- Učinki drugih izpeljanih finančnih instrumentov, ki niso opredeljeni kot varovanje pred tveganjem v primeru izpostavljenosti spremenljivosti denarnih tokov oz. jih ni mogoče pripisati posameznemu tveganju, povezanemu s pripoznanim sredstvom ali obveznostjo, se pripoznajo v poslovnem izidu.

Skupina uporablja naslednje izpeljane finančne instrumente:

Rokovni (terminski) posli

Skupina opravlja nakupe naftnih derivatov v ameriških dolarjih, prodaja pa večinoma v evrih. Zaradi nakupa in prodaje v različnih valutah prihaja do neuskklajenosti med nabavnimi in prodajnimi cenami, kar Skupina usklajuje z rokovnimi (terminskimi) posli.

Pri rokovnih (terminskih) poslih se poštena vrednost odprtih poslov na dan izkaza finančnega položaja določi na podlagi javno dostopnih podatkov o vrednostih rokovnih poslov na organiziranem trgu na dan poročanja za vse odprte posle. Dobički in izgube se pripoznajo v poslovnem izidu, med drugimi finančnimi prihodki in odhodki.

Blagovne zamenjave

Pri nabavi in prodaji naftnih proizvodov in električne energije prihaja do neuskklajenosti med nabavnimi in prodajnimi cenami, kar Skupina varuje z blagovnimi zamenjavami.

Pri blagovnih zamenjavah se poštena vrednost odprtih zamenjav na dan izkaza finančnega položaja določi s pomočjo javno objavljenih podatkov ustreznih institucij o vrednostih blagovnih zamenjav na trgu na dan izkaza finančnega položaja. Dobički in izgube se pripoznajo v poslovnem izidu, med drugimi finančnimi prihodki in odhodki.

Zamenjave obrestnih mer in obrestne ovratnice

Pri obrestnih merah prejetih posojil obstaja tveganje spremembe obrestnih mer, kar Skupina varuje z zamenjavo obrestnih mer in obrestnimi ovraticami. Pri zamenjavah obrestnih mer in obrestnih ovraticah se poštena vrednost odprtih zamenjav na dan izkaza finančnega položaja vrednoti z diskontiranjem prihodnjih denarnih tokov iz naslova spremenljive obrestne mere (prejem obresti iz zamenjave) in iz naslova nespremenljive obrestne mere (plačilo obresti iz zamenjave). Kadar je zamenjava obrestnih mer opredeljena kot instrument za varovanje pred spremenljivostjo denarnih tokov pripoznanih sredstev ali obveznosti ali predvidenega posla, se del dobička ali izgube iz instrumenta, ki je opredeljen kot uspešno varovanje pred tveganjem, pripozna neposredno v vseobsegajočem donosu. Dobički in izgube iz instrumenta, ki je opredeljen kot neuspešen, se pripoznajo v poslovnem izidu, med drugimi finančnimi prihodki in odhodki.

d. Kapital

Vpoklicani kapital

Vpoklicani kapital obvladujoče družbe Petrol d.d., Ljubljana, se pojavlja kot delniški kapital, ki je nominalno opredeljen v statutu družbe, registriran na sodišču in so ga vplačali njegovi lastniki. Dividende za navadne delnice se pripoznajo kot obveznosti v obdobju, v katerem so bile odobrene na skupščini.

Zakonske rezerve

Zakonske rezerve so zneski, ki so namensko zadržani iz dobička iz predhodnih let, predvsem za poravnavo potencialnih prihodnjih izgub. Ob nastanku jih pripozna organ,

odgovoren za pripravo letnega poročila, ali sklep zadevnega organa.

Rezerve iz prevrednotenja naložb predstavljajo pripis sprememb v kapitalu pridruženih in skupaj obvladovanih družb v skladu s kapitalsko metodo.

Rezerve za pošteno vrednost vsebujejo učinke vrednotenja za prodajo razpoložljivih finančnih sredstev po poštenu vrednosti.

Rezerve za varovanje pred tveganjem vsebujejo učinek spremembe poštene vrednosti izpeljanih finančnih instrumentov, ki so bili opredeljeni kot uspešni pri varovanju pred tveganjem v primeru izpostavljenosti spremenljivosti denarnih tokov.

Rezerve za lastne delnice

Če matična družba oziroma njene odvisne družbe kupijo lastniški delež v matični družbi, se plačani znesek, vključno s transakcijskimi stroški brez davka, odšteje od celotnega kapitala kot lastne delnice, vse dokler se te delnice ne umačnejo, ponovno izdajo ali prodajo. Če se lastne delnice pozneje odprodajo ali ponovno izdajo, se vsa prejeta plačila brez transakcijskih stroškov in povezanih davčnih učinkov vključijo v kapitalne rezerve.

e. Neopredmetena sredstva

Dobro ime

Dobro ime nastane v Skupini ob poslovnih združitvah. V zvezi z merjenjem dobrega imena ob začetnem pripoznanju glej točko a.

Dobro ime je izkazano po nabavni vrednosti, zmanjšani za morebitno nabrano izgubo zaradi oslabitve. V primeru naložb, obračunanih po kapitalski metodi, se knjigovodska vrednost dobrega imena vključi v knjigovodsko vrednost naložbe, izguba zaradi oslabitve naložbe pa se ne pripíše nobenemu sredstvu, niti dobremu imenu, ki tvori del knjigovodske vrednosti naložbe, obračunane po kapitalski metodi.

Pravica do uporabe infrastrukture koncesijske dejavnosti

Skupina pripozna neopredmeteno dolgoročno sredstvo, ki izhaja iz sporazuma o koncesijskih storitvah, ko je upravičena zaračunati uporabo koncesijske infrastrukture. Neopredmeteno dolgoročno sredstvo, prejeta kot plačilo za storitve gradnje ali nadgradnje v okviru sporazuma o koncesijskih storitvah, se ob začetnem pripoznanju izmeri po poštenu vrednosti. Po začetnem pripoznanju se neopredmeteno dolgoročno sredstvo meri po nabavni vrednosti, zmanjšani za amortizacijski popravek in morebitno nabrano izgubo zaradi oslabitve. Življenjska doba pravice je vezana na trajanje koncesijske pogodbe.

Razvoj programskih rešitev

Razvoj programskih rešitev vključuje oblikovanje in izdelavo novih ali bistveno boljših programskih aplikacij. Skupina usredstvi stroške razvoja programskih rešitev, če so

izpolnjeni naslednji pogoji: stroške je mogoče zanesljivo izmeriti, razvoj programske rešitve je strokovno in poslovno izvedljiv, obstaja možnost bodočih gospodarskih koristi, Skupina razpolaga z ustreznimi viri za dokončanje razvijanja in ima namen programsko rešitev uporabiti. Usredstveni stroški razvoja programskih rešitev zajemajo neposredne stroške dela in druge stroške, ki jih je mogoče neposredno pripisati usposobitvi sredstva za nameravano uporabo.

Ostala neopredmetena sredstva

Ostala neopredmetena osnovna sredstva z omejeno dobo koristnosti so izkazana po nabavni vrednosti, zmanjšani za nabrano amortizacijo in nabrane izgube iz oslabitev. Nabavna vrednost vključuje stroške, ki se lahko neposredno pripišejo pridobitvi posameznega osnovnega sredstva. Stroški izposojanja, ki se lahko pripišejo neposredno nakupu ali izdelavi sredstva v pripravi, se pripoznajo kot del nabavne vrednosti takega sredstva. Za poznejše merjenje neopredmetenih osnovnih sredstev se uporablja model nabavne vrednosti. Poleg dobrega imena in pravic, ki izhajajo iz koncesij za izgradnjo plinskega omrežja in distribucijo zemeljskega plina in so opisane v nadaljevanju, sestavlja skupino neopredmetenih osnovnih sredstev Skupine predvsem programska oprema. Razen dobrega imena Skupina nima neopredmetenih sredstev z nedoločljivo dobo koristnosti.

Poznejši izdatki

Poznejši izdatki v zvezi z neopredmetenim sredstvom se pripoznajo v knjigovodski vrednosti tega sredstva, če je verjetno, da bodo prihodnje gospodarske koristi, povezane z delom tega sredstva, pritekale v Skupino, in če je nabavno vrednost mogoče zanesljivo izmeriti. Vsi drugi izdatki so pripoznani v poslovnem izidu kot stroški, takoj ko nastanejo.

Amortizacija

Amortizacija se obračuna po metodi enakomernega časovnega amortiziranja ob upoštevanju dobe koristnosti neopredmetenega osnovnega sredstva. Amortizacija se začne obračunavati, ko je sredstvo na razpolago za uporabo.

Ocenjene dobe koristnosti za tekoče in primerljivo leto so naslednje:

(v %)	2014	2013
Pravica do uporabe infrastrukture koncesijske dejavnosti	2,00-20,00 %	2,00-20,00 %
Računalniška programska oprema	10,00-33,33 %	10,00-33,33 %

Amortizacijske metode, dobe koristnosti in preostale vrednosti se preverijo ob koncu vsakega poslovnega leta in po potrebi prilagodijo.

Oslabitev sredstev je podrobneje opisana v točki k2.

f. Opredmetena osnovna sredstva

Opredmetena osnovna sredstva so izkazana po nabavni vrednosti, zmanjšani za nabrano amortizacijo in nabrane izgube iz oslabitev, razen zemljišč, ki se prikažejo po nabavni vrednosti, zmanjšani za nabrane izgube iz oslabitev. Nabavna vrednost vključuje stroške, ki se lahko neposredno pripišejo pridobitvi posameznega osnovnega sredstva. Deli opredmetenih osnovnih sredstev, ki imajo različne dobe koristnosti, se obračunavajo kot posamezna opredmetena osnovna sredstva. Stroški izposojanja, ki se lahko pripišejo neposredno nakupu, gradnji ali proizvodnji sredstva v pripravi, se pripoznajo kot del nabavne vrednosti takega sredstva. Za poznejše merjenje opredmetenih osnovnih sredstev se uporablja model nabavne vrednosti.

Poznejši izdatki

Poznejši izdatki v zvezi z opredmetenim osnovnim sredstvom se pripoznajo v knjigovodski vrednosti tega sredstva, če je verjetno, da bodo prihodnje gospodarske koristi, povezane z delom tega sredstva, pritekale v Skupino, in če je nabavno vrednost mogoče zanesljivo izmeriti. Vsi drugi izdatki (npr. tekoče vzdrževanje) so pripoznani v poslovnem izidu kot stroški, takoj ko nastanejo.

Amortizacija

Amortizacija se obračuna po metodi enakomernega časovnega amortiziranja ob upoštevanju dobe koristnosti vsakega posameznega (sestavnega) dela opredmetenega osnovnega sredstva. Najeta sredstva se amortizirajo ob upoštevanju trajanja najema in dobe koristnosti. Zemljišča se ne amortizirajo. Amortizacija se začne obračunavati, ko je sredstvo na razpolago za uporabo. Nedokončane gradnje se ne amortizirajo.

Ocenjene dobe koristnosti za tekoče in primerljivo obdobje so naslednje:

(v %)	2014	2013
Gradbeni objekti:		
Objekti na bencinskih servisih	2,50-10,00 %	2,50-10,00 %
Nadzerni in podzemni rezervoarji	2,85-50,00 %	2,85-50,00 %
Cestišča s spodnjo ureditvijo na bencinskih servisih	5,00-14,30 %	5,00-14,30 %
Druge zgradbe	1,43-50,00 %	1,43-50,00 %
Oprema:		
Strojna in elektronska oprema za vzdrževanje druge opreme	10,00-25,00 %	10,00-25,00 %
Oprema plinskih postaj	3,33-20,00 %	3,33-20,00 %
Črpalni agregati na bencinskih servisih	5,00-25,00 %	5,00-25,00 %
Motorna vozila	10,00-25,00 %	10,00-25,00 %
Tovorni vozovi, vagonke cisterne	25,00 %	25,00 %
Računalniška strojna oprema	15,00-25,00 %	15,00-25,00 %
Pisarniška oprema, pohištvo	6,70-16,10 %	6,70-16,10 %
Drobni inventar:	33,33 %	33,33 %
Osnovna sredstva za ekologijo:	4,00-25,00 %	4,00-25,00 %

Preostale vrednosti in dobe koristnosti sredstva se letno pregledajo, in če je treba, popravijo.

Dobički in izgube pri prodaji ali izločitvi se določijo tako, da se prihodki od prodaje primerjajo s knjigovodsko vrednostjo. Dobički in izgube pri prodaji so vključeni v izkaz poslovnega izida. Opredmetena osnovna sredstva, na voljo za prodajo, se prikažejo ločeno od drugih sredstev. Zanje se v letu prodaje amortizacije ne obračuna.

Oslabitev sredstev je podrobneje opisana v točki k2.

Ekološka sredstva

Ločeno se vodijo in izkazujejo ekološka opredmetena osnovna sredstva, ki so bila pridobljena v skladu s programom oblikovanja in črpanja za ta namen oblikovanih odloženih prihodkov za ekološko sanacijo. Podrobneje so odloženi prihodki za ekološka sredstva predstavljeni pod točko l.

g. Naložbene nepremičnine

Naložbene nepremičnine so nepremičnine, ki so v lasti Skupine zato, da bi prinašale najemnino ali povečevale vrednost dolgoročne naložbe ali oboje. Naložbene nepremičnine so izkazane po nabavni vrednosti, zmanjšani za nabrano amortizacijo in nabrane izgube iz oslabitev. Naložbene nepremičnine se merijo po modelu nabavne vrednosti. Metoda amortizacije in amortizacijske stopnje so enake kot pri drugih opredmetenih sredstvih. Oslabitev sredstev je podrobneje opisana v točki k2.

h. Sredstva, prejeta in dana v najem

Najem je razvrščen kot finančni najem, če se s pogoji najema pomembna tveganja in koristi lastništva prenesejo na najemnika. Drugi najemi se obravnavajo kot poslovni najemi, pri katerih se najeta sredstva (najem sredstev) ali dolgoročne finančne terjatve (sredstva, dana v najem) ne pripoznajo v izkazu finančnega položaja Skupine.

Finančni najem

· Skupina kot najemodajalec

Zneski, ki jih dolgujejo najemniki po finančnem najemu, se vodijo kot terjatve v znesku naložbe, dane v najem. Prihodki iz finančnega najema so razporejeni na obračunska obdobja tako, da kažejo stalno periodično stopnjo donosa sredstva, danega v najem.

· Skupina kot najemjemalec

Sredstva, pridobljena s finančnim najemom, so izkazana po pošteni vrednosti ali vsoti minimalnih plačil do konca najema, in sicer po nižji od teh vrednosti, zmanjšani za nabrano amortizacijo in izgube zaradi oslabitev. Odhodki iz finančnega najema se pripoznajo skladno z metodo veljavne obrestne mere.

Poslovni najem

Najemnina iz naslova poslovnega najema se pripozna kot strošek (najeta sredstva) oz. prihodek (sredstva, dana v najem) v izkazu poslovnega izida na podlagi enakomernega časovnega razmejevanja.

i. Sredstva za odtujitev ali skupina za odtujitev

Sredstva ali skupina za odtujitev, ki obsega sredstva in obveznosti, za katera se pričakuje, da bo njihova vrednost poravnana predvsem s prodajo, se razvrstijo med sredstva in obveznosti za prodajo. Neposredno pred razvrščanjem sredstva med sredstva za prodajo se izvede ponovna meritev sredstev ali skupine za odtujitev. V skladu s tem se dolgoročno sredstvo ali skupina za odtujitev pripozna po knjigovodski vrednosti ali pošteni vrednosti, zmanjšani za stroške prodaje, in sicer tisti, ki je nižja. Izgube zaradi oslabitve ob prerazvrstitvi sredstev med sredstva, namenjena za prodajo, in kasnejše izgube ali dobički ob ponovnem merjenju se izkazujejo v poslovnem izidu. Dobički se ne izkazujejo v višini, ki presega morebitne kumulativne izgube zaradi oslabitve.

Ko se neopredmetena sredstva in opredmetena osnovna sredstva razporedijo med sredstva, namenjena za prodajo ali distribucijo, se prenehajo amortizirati. Po razporeditvi med sredstva, namenjena za prodajo ali distribucijo, se prav tako preneha obračunavanje naložb po kapitalski metodi.

j. Zaloge

Zaloge trgovskega blaga in materiala se vrednotijo po nabavni vrednosti ali čisti iztržljivi vrednosti, in sicer po manjši izmed njiju.

Nabavno vrednost sestavljajo nakupna cena, uvozne dajatve in neposredni stroški nabave. Nakupna cena je zmanjšana za dobljene popuste. Neposredni stroški nabave so prevozniki stroški, stroški nakladanja, prekladanja in razkladanja, stroški prevoznega zavarovanja, stroški spremljanja blaga, stroški za storitve posredniških agencij in podobni stroški do prvega skladišča, kolikor bremenijo kupca, ter nevrtačljive dajatve (trošarine). Popusti pri nakupni ceni obsegajo tako tiste, ki so navedeni na računu, kot tiste, ki so dobljeni pozneje in se nanašajo na posamezno nabavo.

Čista iztržljiva vrednost je ocenjena prodajna cena, dosežena v rednem poslovanju, zmanjšana za ocenjene stroške dokončanja in ocenjene stroške prodaje. Na dan izkaza finančnega položaja Skupina preveri čisto iztržljivo vrednost zalog. Če je nižja od knjigovodske vrednosti zalog, se opravi slabitev zalog. Odpisi poškodovanih, pretečenih, neuporabnih zalog se opravljajo redno med letom po posameznih postavkah.

Metoda vrednotenja porabe zalog je metoda zaporednih cen (FIFO). Metoda FIFO predpostavlja, da se tisto blago v zalogi, ki je bilo kupljeno ali proizvedeno prvo, tudi prvo proda.

k. Oslabitev sredstev k1. Finančna sredstva

Za finančno sredstvo se šteje, da je oslabljeno, če obstajajo objektivni dokazi, iz katerih je razvidno, da je zaradi enega ali več dogodkov prišlo do zmanjšanja pričakovanih prihodnjih denarnih tokov iz naslova tega sredstva, in ki se dajo zanesljivo izmeriti.

Objektivni dokazi o oslabitvi finančnih sredstev so lahko naslednji: neizpolnitev ali kršitev s strani dolžnika; prestrukturiranje zneska, ki so ga drugi dolžni Skupini, če se ta strinja;

znaki, da bo dolžnik šel v stečaj; izginotje delujočega trga za tovrstni instrument. V primeru naložbe v lastniške vrednostne papirje je objektivni dokaz o oslavitvi pomembno ali dolgotrajno znižanje poštene vrednosti pod nabavno vrednost.

Oslabitev terjatev in danih posojil

Skupina oceni dokaze o oslavitvi terjatev posebej ali skupno. Vse pomembne terjatve se posamezno izmerijo za namen posebne oslavitve. Če se oceni, da knjigovodska vrednost terjatve presega njeno pošteno, to je udenarljivo vrednost, se terjatev slabi. Terjatve, za katere se domneva, da ne bodo poravnane v rednem roku oziroma v celotnem znesku, se štejejo kot dvomljive, v primeru, da se je začel sodni postopek, pa kot sporne terjatve.

Oslabljenost terjatev, ki same zase niso pomembne, se oceni skupno, in sicer tako, da se terjatve vključijo v skupino s podobnimi značilnostmi tveganja. Skupina oblikuje skupine terjatev na podlagi zapadlosti terjatev. Pri oceni skupne oslavitve Skupina uporablja pretekli razvoj verjetnosti neizpolnitve, čas povrnitve in znesek nastale izgube, ki je popravljen za oceno uprave o tem, ali so dejanske izgube zaradi tekočih gospodarskih in kreditnih pogojev lahko večje ali manjše od izgub, kot jih predvideva pretekli razvoj.

ZGD v členitvi izkaza poslovnega izida opredeljuje oblikovanje, odpravo popravkov in izterjane odpisane terjatve kot poslovne prihodke oziroma poslovne odhodke. Skupina/Družba ocenjuje, da je opredelitev teh kot finančnih prihodkov oziroma finančnih odhodkov ustrežnejša, saj so poslovne terjatve opredeljene kot neizpeljana finančna sredstva.

Skupina oceni dokaze o oslavitvi posojil posebej za vsako pomembno posojilo.

Izguba zaradi oslavitve v zvezi s finančnim sredstvom, izkazanim po odplačni vrednosti, se izračuna kot razlika med neodpisano vrednostjo sredstva in pričakovanimi prihodnjimi denarnimi tokovi, razobrestenimi po obrestni meri, veljavni ob sklenitvi posla. Izgube se pripoznajo v poslovnem izidu. Ko se zaradi poznejših dogodkov znesek izgube zaradi oslavitve zmanjša, se to zmanjšanje izgube zaradi oslavitve odpravi preko poslovnega izida.

Oslabitev za prodajo razpoložljivih finančnih sredstev

Odhodki zaradi oslavitve za prodajo razpoložljivih finančnih sredstev se pripoznajo tako, da se morebitna nabrana izguba, ki je predhodno pripoznana v drugem vseobsegajočem donosu obdobja in izkazana v rezervi za pošteno vrednost, prenese v poslovni izid. Poznejši porast v poštenu vrednosti oslabljenega lastniškega vrednostnega papirja, ki je na razpolago za prodajo, se pripozna v drugem vseobsegajočem donosu obdobja oz. v rezervi za pošteno vrednost.

k2. Nefinančna sredstva

Skupina ob vsakem datumu poročanja preveri knjigovodsko vrednost pomembnih nefinančnih sredstev z namenom, da ugotovi, ali so prisotni znaki oslavitve. Če takšni znaki obstajajo, se oceni nadomestljiva vrednost sredstva.

Nadomestljiva vrednost sredstva ali denar ustvarjajoče enote je vrednost pri uporabi ali poštena vrednost, zmanjšana za stroške prodaje, in sicer tista, ki je višja. Pri določanju vrednosti sredstva pri uporabi se pričakovani prihodnji denarni tokovi diskontirajo na njihovo sedanjo vrednost z uporabo diskontne mere pred obdavčitvijo, ki odraža sprotne tržne ocene časovne vrednosti denarja in tveganja, ki so značilna za sredstvo. Za namen preizkusa oslavitve se sredstva, ki jih ni mogoče preizkusiti posamično, uvrstijo v najmanjšo možno skupino sredstev, ki ustvarjajo denarne tokove iz nadaljnje uporabe in ki so pretežno neodvisna od prejemkov drugih sredstev ali skupin sredstev (denar ustvarjajoča enota).

Oslabitev sredstva ali denar ustvarjajoče enote se pripozna v primeru, ko njegova knjigovodska vrednost presega njegovo nadomestljivo vrednost. Oslabitev se izkaže v izkazu poslovnega izida. Izguba, ki se pri denar ustvarjajoči enoti pripozna zaradi oslavitve, se razporedi tako, da se najprej zmanjša morebitna knjigovodska vrednost dobrega imena, razporejenega na denar ustvarjajočo enoto, nato pa na druga sredstva enote (skupine enot) sorazmerno s knjigovodsko vrednostjo vsakega sredstva v enoti.

Izguba zaradi oslavitve dobrega imena se ne odpravlja. V zvezi z drugimi sredstvi pa Skupina izgube zaradi oslavitve v preteklih obdobjih ob koncu poročevalskega obdobja ovrednoti in tako ugotovi, če je prišlo do zmanjšanja izgube ali ta celo več ne obstaja. Izguba zaradi oslavitve se odpravi, če je prišlo do spremembe ocen, na podlagi katerih Skupina določi nadomestljivo vrednost sredstva. Izguba zaradi oslavitve sredstva se odpravi do višine, do katere povečana knjigovodska vrednost sredstva ne preseže knjigovodske vrednosti, ki bi bila ugotovljena po odštetju amortizacijskega odpisa, če pri sredstvu v prejšnjih letih ne bi bila pripoznana izguba zaradi oslavitve.

Dobro ime, ki tvori del knjigovodske vrednosti naložbe v pridruženo družbo ali skupaj obvladovano družbo v skladu s kapitalno metodo, se ne pripozna ločeno in se zato ne preiskusi ločeno za oslabitev. Namesto tega se celoten znesek naložbe v pridruženo podjetje preizkusi za oslabitev kot eno samo sredstvo, ko obstaja objektivni dokaz, da lahko naložbo v pridruženo družbo oslabimo.

I. Rezervacije

Rezervacije se pripoznajo, če ima Skupina zaradi preteklega dogodka pravne ali posredne obveze, ki jih je mogoče zanesljivo oceniti, in je verjetno, da bo pri poravnavi obveze potreben odtok dejavnikov, ki omogočajo gospodarske koristi.

Med pomembnimi rezervacijami so:

Rezervacije za pozaposlitvene in druge dolgoročne zasluge zaposlenecv

Skupina je v skladu z zakonskimi predpisi, kolektivno pogodbo in internim pravilnikom zavezana k izplačilu jubilejnih nagrad zaposlencem ter odpravnin ob njihovi upokojitvi, za kar so oblikovane dolgoročne rezervacije. Druge obveznosti iz pozaposlitvenih zasluzkov zaposlenecv ne obstajajo.

Rezervacije so oblikovane v višini ocenjenih prihodnjih izplačil za odpravnine in jubilejne nagrade, diskontirane na konec poročevalskega obdobja. Izračun je narejen za vsakega zaposlenega tako, da upošteva stroške odpravnin ob upokojitvi in stroške vseh pričakovanih jubilejnih nagrad do upokojitve. Izračun z uporabo projicirane enote pripravi pooblaščen aktuar. Plačila za odpravnine ob upokojitvi in izplačila jubilejnih nagrad zmanjšujejo oblikovane rezervacije.

V izkazu poslovnega izida se pripoznajo stroški dela in stroški obresti, preračun pozaposlitvenih zasluzkov oziroma nerealiziranih aktuarskih dobičkov ali izgub iz naslova odpravnin pa v drugem vseobsegajočem donosu kapitala.

Rezervacije za pozaposlitvene in druge dolgoročne zasluge zaposlenih pri upravljavcih bencinskih servisov

Iz pogodb o poslovnem sodelovanju, ki so jih posamezne družbe v Skupini sklenile z upravljavci bencinskih servisov, izhaja, da so pravice zaposlenih pri upravljavcih bencinskih servisov do jubilejnih nagrad in odpravnin ob upokojitvi izenačene s pravicami zaposlenih pri družbah v Skupini. Pogodbenaveza družb v Skupini, da povrne stroške opisanih pravic upravljavcem bencinskih servisov, je osnova za pripoznanje dolgoročnih rezervacij. Rezervacije so oblikovane v višini ocenjenih prihodnjih izplačil za odpravnine in jubilejne nagrade, diskontirane na konec poročevalskega obdobja. Izračun je narejen za vsakega zaposlenega pri upravljavcu bencinskega servisa tako, da upošteva stroške odpravnin ob upokojitvi in stroške vseh pričakovanih jubilejnih nagrad do upokojitve. Izračun z uporabo projicirane enote pripravi pooblaščen aktuar. Povračila stroškov za odpravnine ob upokojitvi in izplačila jubilejnih nagrad zmanjšujejo oblikovane rezervacije.

V izkazu poslovnega izida se pripoznajo stroški dela in stroški obresti, preračun pozaposlitvenih zasluzkov oziroma nerealiziranih aktuarskih dobičkov ali izgub iz naslova odpravnin pa v drugem vseobsegajočem donosu kapitala.

m. Dolgoročno razmejeni prihodki

Državne in druge subvencije, prejete za kritje stroškov, so pripoznane dosledno kot prihodki v obdobjih, v katerih nastajajo zadevni stroški, ki naj bi jih subvencije nadomestile. Ostali prihodki se pripoznajo, ko upravičeno pričakujemo, da bodo vodili do prejemkov.

Dolgoročno razmejeni prihodki

Dolgoročno razmejeni prihodki predstavljajo razmejene prihodke iz naslova odobrenih sredstev za ekološko sanacijo bencinskih servisov, avtociستern, skladišč in sanacijo odlagališča gudrona v Pesniškem Dvoru. Ekološka sredstva, prikazana med opredmetenimi sredstvi Skupine, so bila odobrena z odločbo Ministrstva za okolje in prostor v okviru lastninskega preoblikovanja družbe Petrol d.d., Ljubljana, in so bila kot taka prikazana v otvoritvenih izkazih družbe Petrol d.d., Ljubljana, na dan 1. 1. 1993, pripravljenih v skladu s predpisi o lastninskem preoblikovanju podjetij. Razmejeni prihodki se prenašajo med prihodke sorazmerno z obračunano amortizacijo ekoloških osnovnih sredstev in za sredstva, porabljena za sanacijo odlagališča gudrona in Pesniškem Dvoru. Del

razmejenih prihodkov, ki zapade v obdobju, krajšem od 12 mesecev, se prestavi med kratkoročno odložene prihodke.

n. Pripoznavanje prihodkov

Prihodki iz prodaje se pripoznajo po poštenu vrednosti prejete poplačila ali terjatve iz tega naslova, in sicer zmanjšani za vračila in popuste, rabate in količinske popuste. Prihodki se izkažejo, ko je kupec prevzel vse pomembne oblike tveganja in koristi, povezanih z lastništvom sredstva, ko obstaja gotovost glede poplačljivosti terjatev in z njim povezanih stroškov ali možnosti vračila blaga in ko Skupina preneha odločati o prodanem blagu.

Prihodki se pripoznajo, kot sledi:

Prodaja blaga

Prodaja blaga se pripozna, ko Skupina stranki dostavi blago; stranka je blago sprejela, izterljivost povezanih terjatev pa je razumno zagotovljena.

V primeru, da datjave, plačane ob nakupu blaga ali storitev niso nadomestljive, se pripoznajo kot del nabavne vrednosti blaga in so posledično zaračunane ob prodaji. Prihodki od prodaje tako vključujejo tudi ob prodaji zaračunane zneske trošarin, ki se hkrati izkazujejo tudi v nabavni vrednosti prodanega blaga.

Prodaja storitev

Prodaja storitev se pripozna v obračunskem obdobju, v katerem se opravijo storitve, glede na zaključek posla, ocenjenega na podlagi dejansko opravljene storitve kot sorazmernega dela celotnih storitev, ki se opravijo.

V primeru dolgoročnih projektov pri pripoznavanju prihodkov iz opravljenih storitev uporabljamo metodo odstotka dokončnosti del na dan bilance stanja. Po tej metodi pripoznamo prihodke v obračunskem obdobju, v katerem so storitve opravljene.

Lojalnostna shema

Skupina omogoča imetnikom kartice Petrol klub določene popuste pri nakupih na bencinskih servisih ali pri dobavi plina oz. elektrike, ki izhajajo iz nabranih točk iz naslova preteklih nakupov. Ker kupci lahko del teh popustov unovčijo tudi v naslednjem letu, Skupina z razmejevanjem popustov zagotavlja, da so prihodki usklajeni tudi z odhodki, ki so bili potrebni za realizacijo prihodkov.

o. Finančni prihodki in odhodki

Finančni prihodki obsegajo prihodke od obresti od finančnih sredstev, prihodke od odsvojitve za prodajo razpoložljivih finančnih sredstev, izterjane odpisane ali oslabiljene terjatve, spremembe poštene vrednosti finančnih sredstev po poštenu vrednosti preko poslovnega izida, pozitivne tečajne razlike in dobičke od instrumentov za varovanje pred tveganjem, ki se pripoznajo v izkazu poslovnega izida. Prihodki iz obresti se pripoznajo ob njihovem nastanku z uporabo metode veljavne obrestne mere.

Finančni odhodki obsegajo stroške izposojanja (če se ti ne usredstvi), negativne tečajne razlike, spremembe poštene vrednosti finančnih sredstev po poštenu vrednosti preko poslovnega izida, izgube zaradi oslabilve vrednosti finančnih sredstev, popravke vrednosti terjatev in izgube od instrumentov za varovanje pred tveganjem, ki se pripoznajo v izkazu poslovnega izida. Stroški izposojanja se v izkazu poslovnega izida pripoznajo po metodi veljavne obrestne mere.

p. Obdavčitev

Davki vključujejo obveznosti za obračunani davek in odloženi davek. Davki se izkažejo v izkazu poslovnega izida, razen v tistem delu, kjer se nanašajo na poslovne združitve ali postavke, ki se izkazujejo neposredno v drugem vseobsegajočem donosu.

Obveznosti za odmerjeni davek temeljijo na obdavčljivem dobičku za leto. Obdavčljivi dobiček se razlikuje od čistega dobička, poročanega v izkazu poslovnega izida, ker izključuje postavke prihodkov ali odhodkov, ki so obdavčljive ali odbitne v drugih letih, in tudi postavke, ki nikoli niso obdavčljive ali odbitne. Obveznost Skupine za obračunani davek se izračuna z uporabo davčnih stopenj, ki so bile veljavne na dan poročanja.

Odloženi davek je v celoti izkazan z uporabo metode obveznosti po izkazu finančnega položaja začasne razlike, ki nastajajo med davčnimi vrednostmi sredstev in obveznosti ter njihovimi knjigovodskimi vrednostmi v računovodskih izkazih družb v Skupini. Odloženi davek se določi z uporabo davčnih stopenj (in zakonov), za katere se pričakuje, da bodo uporabljeni, ko se bo odložena terjatev za davek realizirala ali se bo odložena obveznost za davek poravnala.

Odložena terjatev za davek se pripozna v obsegu, za katerega obstaja verjetnost, da bo na razpolago prihodnji obdavčljivi dobiček, v breme katerega bo v prihodnje mogoče uporabiti odloženo terjatev.

Odložene terjatve za davek in odložene obveznosti za davek se pobotajo, če obstaja zakonska pravica pobotati odmerjene terjatve za davek in odmerjene obveznosti za davek od dohodka ter so odloženi davki vezani na isto obdavčljivo pravno osebo in isti davčni organ.

q. Določanje poštene vrednosti

Glede na računovodske usmeritve Skupine je v številnih primerih potrebna določitev poštene vrednosti tako nefinančnih kot tudi finančnih sredstev in obveznosti, bodisi zaradi merjenja posameznih sredstev (metoda merjenja ali poslovna združitve) bodisi zaradi dodatnih razkritij poštenih vrednosti.

Poštena vrednost je znesek, s katerim je mogoče prodati sredstvo ali zamenjati obveznost med dobro obveščeni in voljnima strankama v premišljenem poslu. Skupina pri določanju poštene vrednosti finančnih instrumentov upošteva naslednjo hierarhijo ravni določanja poštene vrednosti:

- prva raven zajema kotirane cene na delujočih trgih za enaka sredstva ali obveznosti,

- druga raven zajema vrednosti, ki niso enake kotiranim cenam v smislu prve ravni, a jih je kljub temu mogoče pridobiti neposredno s trga (cene za enaka ali podobna sredstva ali obveznosti na manj aktivnih ali neaktivnih trgih) ali posredno (npr. vrednosti, ki so izpeljane iz kotiranih cen na aktivnem trgu, na podlagi obrestnih mer in krivulj donosa, implicitnih nestanovitnosti in kreditnih razponov),
- tretja raven zajema vhodne podatke za sredstvo ali obveznost, ki ne temeljijo na zaznavnih tržnih podatkih, pri tem pa morajo neopazovani podatki izražati predpostavke, ki bi jih udeleženci na trgu uporabili pri določanju cene sredstva ali obveznosti, vključno s predpostavkami o tveganjih.

Skupina uporablja kotirane cene kot osnovo za pošteno vrednost finančnih instrumentov. Če finančni instrument ne kotira na organiziranem trgu oz. se trg ocenjuje kot nedelujoč, Skupina za ocenitev poštene vrednosti finančnega instrumenta uporabi vhodne podatke druge in tretje ravni. Kjer so potrebna dodatna pojasnila v zvezi s predpostavkami za določitev poštenih vrednosti, so ta navedena v razčlenitvah k posameznim postavkam sredstev oziroma obveznosti Skupine.

Metode določanja poštene vrednosti posameznih skupin sredstev za potrebe merjenja ali za potrebe poročanja so opisane v nadaljevanju.

Neopredmetena sredstva

Poštena vrednost neopredmetenih sredstev temelji na metodi diskontiranih denarnih tokov, za katere se pričakuje, da bodo izhajali iz uporabe ali morebitne prodaje sredstev.

Opredmetena osnovna sredstva

Poštena vrednost opredmetenih osnovnih sredstev je njihova tržna vrednost. Tržna vrednost nepremičnin je enaka ocenjeni vrednosti, po kateri bi se lahko nepremičnina na dan cenitve in po ustreznem trženju prodala. Tržna vrednost opreme temelji na ponujeni tržni ceni podobnih predmetov.

Naložbene nepremičnine

Vrednost naložbenih nepremičnin se oceni s pomočjo skupne vrednosti pričakovanih denarnih tokov iz oddajanja nepremičnine v najem. Donos, ki odseva posebna tveganja, je vključen v izračun vrednosti nepremičnine na osnovi diskontiranih neto denarnih tokov na letni ravni.

Zaloge

Poštena vrednost zalog v poslovnih združitvah se določi na podlagi njihove pričakovane prodajne vrednosti pri rednem poslovanju, zmanjšane za ocenjene stroške prodaje.

Finančna sredstva po poštenu vrednosti preko poslovnega izida in za prodajo razpoložljiva finančna sredstva

Poštena vrednost finančnih sredstev po poštenu vrednosti preko poslovnega izida in za prodajo razpoložljivih finančnih sredstev se določa skladno s predhodno določeno hierarhijo ravni določanja poštene vrednosti finančnih instrumentov. Če poštene vrednosti ni mogoče zanesljivo izmeriti, ker je razpon ocen utemeljene poštene vrednosti pomemben in

je verjetnost različnih ocen težko presoditi, Skupina finančno sredstvo meri po nabavni vrednosti.

Terjatve in dana posojila

Poštena vrednost terjatev in posojil se izračuna kot sedanja vrednost prihodnjih denarnih tokov, razobrestenih po tržni obrestni meri ob koncu poročevalskega obdobja. Ocena upošteva kreditno tveganje teh finančnih sredstev. **Neizpeljane finančne obveznosti**

Poštena vrednost se za potrebe poročanja izračuna na podlagi sedanje vrednosti prihodnjih izplačil glavnice in obresti, diskontiranih po tržni obrestni meri ob koncu poročevalskega obdobja.

Izpeljani finančni instrumenti

- Poštena vrednost rokovnih poslov je enaka njihovi tržni ceni na dan poročanja.
- Poštena vrednost obrestne zamenjave na dan poročanja se oceni z diskontiranjem prihodnjih denarnih tokov iz naslova spremenljive obrestne mere (prejem obresti iz zamenjave) in iz naslova nespremenljive obrestne mere (plačilo obresti iz zamenjave).
- Poštena vrednost blagovnih zamenjav je enaka njihovi tržni ceni na dan poročanja.

r. Čisti dobiček na delnico

Skupina pri navadnih delnicah izkazuje osnovni dobiček na delnico in popravljeni dobiček na delnico. Osnovni dobiček na delnico se izračuna tako, da delimo dobiček oziroma izgubo, ki pripada navadnim delničarjem, s tehtanim povprečnim številom navadnih delnic v poslovnem letu. Popravljeni dobiček delnice pa se izračunava s prilagoditvijo dobička oziroma izgube, ki pripada navadnim delničarjem, in tehtanega povprečnega števila navadnih delnic v poslovnem letu za učinek vseh možnostnih navadnih delnic, ki predstavljajo zamenjive obveznice in delniške opcije za zaposlene. Ker Skupina nima zamenljivih obveznic ali delniških opcij za zaposlene, je osnovni dobiček na delnico enak popravljenemu dobičku na delnico.

s. Poslovni odseki

Poslovni odsek je sestavni del Skupine, ki opravlja poslovne dejavnosti, iz naslova katerih dobiva prihodke in s katerimi ima stroške, ki se nanašajo na transakcije z drugimi sestavnimi deli Skupine. Odseki se med seboj razlikujejo po tveganjih in donosih. Njihove rezultate redno pregleduje uprava, da lahko na njihovi podlagi sprejema odločitve o virih, ki jih je treba razporediti v določeni odsek, in ocenjuje uspešnost poslovanja Skupine.

Pri pripravljanju in predstavljanju računovodskih izkazov upošteva Skupina naslednja odseka:

- naftno-trgovska dejavnost,
- energetska dejavnost.

t. Izkaz denarnih tokov

Izkaz denarnih tokov je za del, ki se nanaša na poslovanje, sestavljen po posredni metodi iz podatkov izkaza finančnega položaja na dan 31. 12. 2013 in izkaza finančnega položaja na dan 31. 12. 2014 ter iz podatkov izkaza poslovnega izida za obdobje januar–december 2014. Plačane in prejete

zamudne obresti iz naslova poslovnih terjatev se razporedijo med denarne tokove iz poslovanja. Obresti od posojil ter plačane in prejete dividende se razvrstijo med denarne tokove iz financiranja.

4. Pomembne računovodske usmeritve Družbe

Družba je dosledno uporabila spodaj opredeljene računovodske usmeritve za vsa predstavljena obdobja.

a. Prevedba tujih valut

Posli, izraženi v tuji valuti, se preračunajo v ustrežno funkcionalno valuto po menjalnem tečaju na dan posla. Denarna sredstva in obveznosti, izražene v tuji valuti ob koncu poročevalskega obdobja, se preračunajo v funkcionalno valuto po takrat veljavnem menjalnem tečaju. Pozitivne ali negativne tečajne razlike so razlike med odplačno vrednostjo v funkcionalni valuti na začetku obdobja, popravljene za višino učinkovitih obresti in plačil med obdobjem in odplačno vrednostjo v tuji valuti, preračunano po menjalnem tečaju na koncu obdobja. Nedenarna sredstva in obveznosti, izražene v tuji valuti in izmerjene po poštenu vrednosti, se pretvorijo v funkcionalno valuto po menjalnem tečaju na dan, ko je določena višina poštene vrednosti. Nedenarne postavke, izražene v tuji valuti in izmerjene po izvorni vrednosti, se pretvorijo v funkcionalno valuto po menjalnem tečaju na dan posla. Tečajne razlike se pripoznajo v izkazu poslovnega izida.

b. Naložbe v odvisne družbe

V računovodskih izkazih Družbe so naložbe v odvisne družbe obračunane po nabavni vrednosti. Družba pripoznava prihodke iz finančne naložbe v višini, kolikor jih dobi pri razdelitvi nabranega dobička družbe, nastalega po datumu, ko je bila finančna naložba pridobljena.

Oslabitev finančnih sredstev je podrobneje opisana v pojasnilu k1.

c. Naložbe v pridružene in skupaj obvladovane družbe

Naložbe v pridružene in skupaj obvladovane družbe Družba meri kot za prodajo razpoložljiva finančna sredstva. Vrednotene so po poštenu vrednosti, dobički ali izgube pri vrednotenju se pripoznajo neposredno v drugem vseobsegajočem donosu in izkažejo v rezervi za pošteno vrednost, razen izgub zaradi oslabilve. Pri odpravi pripoznanja naložbe se nabrani dobički in izgube, izkazani v drugem vseobsegajočem donosu obdobja, prenesejo v poslovni izid.

Oslabitev finančnih sredstev je podrobneje opisana v pojasnilu k1.

d. Finančni instrumenti

Finančni instrumenti vključujejo naslednje postavke:

- neizpeljana finančna sredstva,
- neizpeljane finančne obveznosti,
- izpeljani finančni instrumenti.

Oslabitev finančnih sredstev je podrobneje opisana v pojasnilu k1.

d1. Neizpeljana finančna sredstva

Neizpeljana finančna sredstva Družbe vključujejo denar in denarne ustreznike, terjatve in posojila ter naložbe. Računovodske usmeritve naložb v odvisne, skupaj obvladovane in pridružene družbe, so prikazane v točki b in c.

Družba na začetku pripozna posojila in terjatve ter vloge oz. depozite na dan njihovega nastanka. Ostala finančna sredstva so na začetku pripoznana na datum menjave, oz. ko Skupina postane stranka v pogodbenih določilih instrumenta.

Družba odpravi pripoznanje finančnega sredstva, ko ugasnejo pogodbene pravice do denarnih tokov iz tega sredstva ali ko Družba prenese pravice do pogodbenih denarnih tokov iz finančnega sredstva na podlagi posla, v katerem se prene-sejo vsa tveganja in koristi iz lastništva finančnega sredstva.

Neizpeljani finančni instrumenti Družbe se ob začetnem pripoznanju razvrstijo v eno od naslednjih skupin: finančno sredstvo po pošteni vrednosti preko poslovnega izida, finančno sredstvo v posesti do zapadlosti, obveznosti in terjatve ter za prodajo razpoložljiva finančna sredstva. Klasifikacija je odvisna od namena, za katerega je bil instrument pridobljen.

Finančna sredstva po pošteni vrednosti preko poslovnega izida

Finančno sredstvo je razvrščeno po pošteni vrednosti preko poslovnega izida, če je v posesti za trgovanje ali če je določeno kot takšno po začetnem pripoznanju. Finančna sredstva so določena po pošteni vrednosti preko poslovnega izida pod pogojem, da je Družba zmožna voditi ta sredstva in tudi odločati o nakupih in prodajah na podlagi poštene vrednosti. Po začetnem pripoznanju se pripadajoči stroški posla pripoznajo v poslovnem izidu ob njihovem nastanku. Finančna sredstva po pošteni vrednosti preko poslovnega izida so merjena po pošteni vrednosti, znesek spremembe poštene vrednosti pa se pripozna v poslovnem izidu.

Finančna sredstva po pošteni vrednosti preko poslovnega izida Družbe zajemajo predvsem nerealizirane in ovrednotene izpeljane finančne instrumente na dan poročanja.

Posojila in terjatve

Posojila in terjatve so neizpeljana finančna sredstva z nespremenljivimi ali določljivimi plačili, ki ne kotirajo na delujočem trgu. Glede na zapadlost so razvrščena med kratkoročna finančna sredstva (zapadlost do 12 mesecev po datumu izkaza finančnega položaja) ali dolgoročna finančna sredstva (zapadlost nad 12 mesecev po datumu izkaza finančnega položaja). Posojila in terjatve so na začetku pripoznane po pošteni vrednosti, povečani za neposredne stroške posla. Po začetnem pripoznanju se posojila in terjatve izmerijo po odplačni vrednosti po metodi veljavne obrestne mere, zmanjšani za izgube zaradi oslabitve.

Za prodajo razpoložljiva finančna sredstva

Za prodajo razpoložljiva finančna sredstva so tista neizpeljana finančna sredstva, ki so označena kot razpoložljiva za prodajo ali niso uvrščena kot posojila in terjatve ali finančna sredstva po pošteni vrednosti preko poslovnega izida. Družba meri naložbe v pridružene in skupaj obvladovane družbe kot za prodajo razpoložljiva finančna sredstva.

Vrednotena so po pošteni vrednosti, če je pošteno vrednost mogoče ugotoviti in se dobički ali izgube pri vrednotenju pripoznajo neposredno v vseobsegajočem donosu in izkažejo v rezervi za pošteno vrednost, razen izgub zaradi oslabitve in dobičkov ter izgub iz preračuna tečajnih razlik, dokler se za finančno sredstvo ne odpravi pripoznanje. Pri odpravi pripoznanja za prodajo razpoložljivih finančnih sredstev se nabrani dobički in izgube, izkazani v drugem vseobsegajočem donosu obdobja, prenesejo v poslovni izid.

Če poštene vrednosti ni mogoče zanesljivo izmeriti, ker je razpon ocen utemeljene poštene vrednosti pomemben in je verjetnost različnih ocen težko presoditi, Družba finančno sredstvo meri po nabavni vrednosti. V primeru izkazovanja finančnega sredstva po nabavni vrednosti je to pojasnjeno v razkritju.

Denar in denarni ustrezniki

Denarna sredstva in njihovi ustrezniki zajemajo gotovino, bančne depozite do treh mesecev in druge kratkoročne, hitro unovčljive naložbe s prvotno dospelostjo treh mesecev ali manj.

d2. Neizpeljane finančne obveznosti

Neizpeljane finančne obveznosti Družbe zajemajo izdane dolžniške vrednostne papirje in posojila. Družba na začetku pripozna izdane dolžniške vrednostne papirje na dan njihovega nastanka. Vse druge finančne obveznosti so na začetku pripoznane na datum trgovanja, ko Družba postane pogodbeni stranka v zvezi z instrumentom. Družba odpravi pripoznanje finančne obveznosti, če so obveze, določene v pogodbi, izpolnjene, razveljavljene ali zastarane.

Neizpeljane finančne obveznosti se na začetku izkazujejo po pošteni vrednosti, povečani za stroške, ki se neposredno pripisujejo poslu. Po začetnem pripoznanju se finančne obveznosti izmerijo po odplačni vrednosti po metodi veljavnih obresti. Glede na zapadlost so razvrščene med kratkoročne finančne obveznosti (zapadlost do 12 mesecev po datumu izkaza finančnega položaja) ali dolgoročne finančne obveznosti (zapadlost nad 12 mesecev po datumu izkaza finančnega položaja).

d3. Izpeljani finančni instrumenti

Izpeljani finančni instrumenti se na začetku pripoznajo po pošteni vrednosti. Stroški, povezani s poslom, se pripoznajo v poslovnem izidu, in sicer ob njihovem nastanku. Po začetnem pripoznanju se izpeljani finančni instrumenti merijo po pošteni vrednosti, pripadajoče spremembe pa se obravnavajo, kot je opisano v nadaljevanju.

· Ko se izpeljani finančni instrument določi kot varovanje pred tveganjem v primeru izpostavljenosti spremenljivosti

denarnih tokov, ki jih je mogoče pripisati posameznemu tveganju, povezanemu s pripoznanim sredstvom ali obveznostjo ali zelo verjetnimi predvidenimi posli, ki lahko vplivajo na poslovni izid, se uspešni del sprememb v pošteni vrednosti izpeljanega finančnega instrumenta pripozna v vseobsegajočem donosu obdobja in razkrije v rezervi za varovanje pred tveganjem. Neuspešni del sprememb poštene vrednosti izpeljanega finančnega instrumenta se pripozna neposredno v poslovnem izidu. Družba predvidoma preneha obračunavati varovanje pred tveganjem, če instrument za varovanje pred tveganjem ne zadošča več sodilom za obračunavanje varovanja pred tveganjem ali če se instrument za varovanje pred tveganjem proda, odpove ali izkoristi. Nabrani dobiček ali izguba, pripoznana v drugem vseobsegajočem donosu, ostaneta izkazana v rezervi za varovanje pred tveganjem, dokler predvideni posel ne vpliva na poslovni izid. Če predvidenega posla ni več pričakovati, se mora znesek v drugem vseobsegajočem donosu pripoznati neposredno v poslovnem izidu. V ostalih primerih se znesek, pripoznan v drugem vseobsegajočem donosu, prenese v poslovni izid v istem obdobju, v katerem pred tveganjem varovana postavka vpliva na poslovni izid.

· Učinki drugih izpeljanih finančnih instrumentov, ki niso opredeljeni kot varovanje pred tveganjem v primeru izpostavljenosti spremenljivosti denarnih tokov oz. jih ni mogoče pripisati posameznemu tveganju, povezanemu s pripoznanim sredstvom ali obveznostjo, se pripoznajo v poslovnem izidu.

Družba uporablja naslednje izpeljane finančne instrumente:

Rokovni (terminski) posli

Družba opravlja nakupe naftnih derivatov v ameriških dolarjih, prodaja pa večinoma v evrih. Zaradi nakupa in prodaje v različnih valutah prihaja do neuskklajenosti med nabavnimi in prodajnimi cenami, kar Družba usklajuje z rokovnimi (terminskimi) posli.

Pri rokovnih (terminskih) poslih se poštena vrednost na dan izkaza finančnega položaja določi na podlagi javno dostopnih podatkov o vrednostih rokovnih poslov na organiziranem trgu na dan poročanja za vse odprte posle. Dobički in izgube se pripoznajo v poslovnem izidu, med drugimi finančnimi prihodki in odhodki.

Blagovne zamenjave

Pri nabavi in prodaji naftnih proizvodov in električne energije prihaja do neuskklajenosti med nabavnimi in prodajnimi cenami, kar Družba varuje z blagovnimi zamenjavami.

Pri blagovnih zamenjavah se poštena vrednost odprtih zamenjav na dan izkaza finančnega položaja določi s pomočjo javno objavljenih podatkov ustreznih institucij o vrednostih blagovnih zamenjav na trgu na dan izkaza finančnega položaja. Dobički in izgube se pripoznajo v poslovnem izidu, med drugimi finančnimi prihodki in odhodki.

Zamenjave obrestnih mer in obrestne ovratnice

Pri obrestnih merah prejetih posojil obstaja tveganje spremembe obrestnih mer, kar Družba varuje z zamenjavo

obrestnih mer in obrestnimi ovratnicami. Pri zamenjavah obrestnih mer in obrestnih ovratnicah se poštena vrednost odprtih zamenjav na dan izkaza finančnega položaja vrednoti z diskontiranjem prihodnjih denarnih tokov iz naslova spremenljive obrestne mere (prejem obresti iz zamenjave) in iz naslova nespremenljive obrestne mere (plačilo obresti iz zamenjave). Kadar je zamenjava obrestnih mer opredeljena kot instrument za varovanje pred spremenljivostjo denarnih tokov pripoznanih sredstev ali obveznosti ali predvidenega posla, se del dobička ali izgube iz instrumenta, ki je opredeljen kot uspešno varovanje pred tveganjem, pripozna neposredno v vseobsegajočem donosu. Dobički in izgube iz instrumenta, ki je opredeljen kot neuspešen, se pripoznajo v poslovnem izidu, med drugimi finančnimi prihodki in odhodki.

e. Kapital

Vpoklicani kapital

Vpoklicani kapital družbe Petrol d.d., Ljubljana, se pojavlja kot delniški kapital, ki je nominalno opredeljen v statutu družbe, registriran na sodišču in so ga vplačali njegovi lastniki. Dividende za navadne delnice se pripoznajo kot obveznosti v obdobju, v katerem so bile odobrene na skupščini.

Zakonske rezerve

Zakonske rezerve so zneski, ki so namensko zadržani iz dobička iz predhodnih let, predvsem za poravnavo potencialnih prihodnjih izgub.

Rezerve za pošteno vrednost vsebujejo učinke vrednotenja za prodajo razpoložljivih finančnih sredstev po pošteni vrednosti in učinek pripojitve družbe Instalacija d.o.o. v letu 2013.

Rezerve za varovanje pred tveganjem vsebujejo učinek spremembe poštene vrednosti izpeljanih finančnih instrumentov, ki so bili opredeljeni kot uspešni pri varovanju pred tveganjem v primeru izpostavljenosti spremenljivosti denarnih tokov.

Rezerve za lastne delnice

Če Družba kupi lastniški delež, se plačani znesek, vključno s transakcijskimi stroški brez davka, odšteje od celotnega kapitala kot lastne delnice, vse dokler se te delnice ne uma-knejo, ponovno izdajo ali prodajo. Če se lastne delnice pozneje odprodajo ali ponovno izdajo, se vsa prejeta plačila brez transakcijskih stroškov in povezanih davčnih učinkov vključijo v kapitalske rezerve.

f. Neopredmetena sredstva

Dobro ime

Dobro ime nastane v Družbi ob pripojitvi odvisne družbe tako, da Družba prevzame vrednost dobrega imena, ki je iz naslova te poslovne združitve pripoznan v Skupini. Ob pripojitvi se tako ugotovi razlika med neto sredstvi pripojene družbe, povečanimi za dobro ime, pripoznano v Skupini, in med naložbo v prevzeto družbo. Tako ugotovljena razlika se pripozna v kapitalu na način, da se sestavine kapitala, ki jih Skupina v postopku konsolidacije odvisne družbe ne izloči in jih izkazuje pred poslovno združitvijo, pripozna v druge rezerve iz dobička, ostalo razliko pa med rezervami za pošteno vrednost.

Dobro ime je izkazano po nabavni vrednosti, zmanjšani za morebitno nabrano izgubo zaradi oslabitve.

Pravica do uporabe infrastrukture koncesijske dejavnosti

Družba pripozna neopredmeteno dolgoročno sredstvo, ki izhaja iz sporazuma o koncesijskih storitvah, ko je upravičena zaračunati uporabo koncesijske infrastrukture. Neopredmeteno dolgoročno sredstvo, prejeta kot plačilo za storitve gradnje ali nadgradnje v okviru sporazuma o koncesijskih storitvah, se ob začetnem pripoznanju izmeri po pošteni vrednosti. Po začetnem pripoznanju se neopredmeteno dolgoročno sredstvo meri po nabavni vrednosti, zmanjšani za amortizacijski popravek in morebitno nabrano izgubo zaradi oslabitve. Življenjska doba pravice je vezana na trajanje koncesijske pogodbe.

Razvoj programskih rešitev

Razvoj programskih rešitev vključuje oblikovanje in izdelavo novih ali bistveno boljših programskih aplikacij. Družba usredstvi stroške razvoja programskih rešitev, če so izpolnjeni naslednji pogoji: stroške je mogoče zanesljivo izmeriti, razvoj programske rešitve je strokovno in poslovno izvedljiv, obstaja možnost bodočih gospodarskih koristi, družba razpolaga z ustreznimi viri za dokončanje razvijanja in ima namen programske rešitve uporabiti. Usredstveni stroški razvoja programskih rešitev zajemajo neposredne stroške dela in druge stroške, ki jih je mogoče neposredno pripisati usposobitvi sredstva za nameravano uporabo.

Ostala neopredmetena sredstva

Ostala neopredmetena osnovna sredstva z omejeno dobo koristnosti so izkazana po nabavni vrednosti, zmanjšani za nabrano amortizacijo in nabrane izgube iz oslabitev. Nabavna vrednost vključuje stroške, ki se lahko neposredno pripišejo pridobitvi posameznega osnovnega sredstva. Stroški izposojanja, ki se lahko pripišejo neposredno nakupu ali izdelavi sredstva v pripravi, se pripoznajo kot del nabavne vrednosti takega sredstva. Za poznejše merjenje neopredmetenih osnovnih sredstev se uporablja model nabavne vrednosti. Poleg dobrega imena in pravic, ki izhajajo iz koncesij za izgradnjo plinskega omrežja in distribucijo zemeljskega plina in so opisane v nadaljevanju, sestavlja skupino neopredmetenih osnovnih sredstev predvsem pogramska oprema.

Poznejši izdatki

Poznejši izdatki v zvezi z neopredmetenim sredstvom se pripoznajo v knjigovodski vrednosti tega sredstva, če je verjetno, da bodo prihodnje gospodarske koristi, povezane z delom tega sredstva, pritekale v Družbo, in če je nabavno vrednost mogoče zanesljivo izmeriti. Vsi drugi izdatki so pripoznani v poslovnem izidu kot stroški, takoj ko nastanejo.

Amortizacija

Amortizacija se obračuna po metodi enakomernega časovnega amortiziranja ob upoštevanju dobe koristnosti neopredmetenega osnovnega sredstva. Amortizacija se začne obračunavati, ko je sredstvo na razpolago za uporabo.

Ocenjene dobe koristnosti za tekoče in primerljivo leto so naslednje:

(v %)	2014	2013
Pravica do uporabe infrastrukture koncesijske dejavnosti	2,00-20,00 %	2,00-20,00 %
Računalniška programska oprema	10,00-33,33 %	10,00-33,33 %

Amortizacijske metode, dobe koristnosti in preostale vrednosti se preverijo ob koncu vsakega poslovnega leta in po potrebi prilagodijo.

Oslabitev sredstev je podrobneje opisana v točki k2.

g. Opredmetena osnovna sredstva

Opredmetena osnovna sredstva (nepremičnine, naprave in oprema) so izkazana po nabavni vrednosti, zmanjšani za nabrano amortizacijo in nabrane izgube iz oslabitev, razen zemljišč, ki se prikažejo po nabavni vrednosti, zmanjšani za nabrane izgube iz oslabitev. Nabavna vrednost vključuje stroške, ki se lahko neposredno pripišejo pridobitvi posameznega osnovnega sredstva. Deli opredmetenih osnovnih sredstev, ki imajo različne dobe koristnosti, se obračunavajo kot posamezna opredmetena osnovna sredstva. Stroški izposojanja, ki se lahko pripišejo neposredno nakupu, gradnji ali proizvodnji sredstva v pripravi, se pripoznajo kot del nabavne vrednosti takega sredstva. Za kasnejše merjenje opredmetenih osnovnih sredstev se uporablja model nabavne vrednosti.

Poznejši izdatki

Poznejši izdatki v zvezi z opredmetenim osnovnim sredstvom se pripoznajo v knjigovodski vrednosti tega sredstva, če je verjetno, da bodo prihodnje gospodarske koristi, povezane z delom tega sredstva, pritekale v Družbo, in če je nabavno vrednost mogoče zanesljivo izmeriti. Vsi drugi izdatki (npr. tekoče vzdrževanje) so pripoznani v poslovnem izidu kot stroški, takoj ko nastanejo.

Amortizacija

Amortizacija se obračuna po metodi enakomernega časovnega amortiziranja ob upoštevanju dobe koristnosti vsakega posameznega (sestavne) dela opredmetenega osnovnega sredstva. Najeta sredstva se amortizirajo ob upoštevanju trajanja najema in dobe koristnosti. Zemljišča se ne amortizirajo. Amortizacija se začne obračunavati, ko je sredstvo na razpolago za uporabo. Nedokončane gradnje se ne amortizirajo.

Ocenjene dobe koristnosti za tekoče in primerljivo obdobje so naslednje:

(v %)	2014	2013
Gradbeni objekti:		
Objekti na bencinskih servisih	2,50-10,00 %	2,50-10,00 %
Nadzemni in podzemni rezervoarji	2,85-50,00 %	2,85-50,00 %
Cestišča s spodnjo ureditvijo na bencinskih servisih	5,00-14,30 %	5,00-14,30 %
Druge zgradbe	1,43-50,00 %	1,43-50,00 %
Oprema:		
Strojna in elektronska oprema za vzdrževanje druge opreme	10,00-25,00 %	10,00-25,00 %
Oprema plinskih postaj	3,33-20,00 %	3,33-20,00 %
Črpalni agregati na bencinskih servisih	5,00-25,00 %	5,00-25,00 %
Motorna vozila	10,00-25,00 %	10,00-25,00 %
Tovorni vozovi, vagonске cisterne	25,00 %	25,00 %
Računalniška strojna oprema	15,00-25,00 %	15,00-25,00 %
Pisarniška oprema, pohištvo	6,70-16,10 %	6,70-16,10 %
Drobni inventar:	33,33 %	33,33 %
Osnovna sredstva za ekologijo:	4,00-25,00 %	4,00-25,00 %

Preostale vrednosti in dobe koristnosti sredstva se letno pregledajo, in če je treba, popravijo.

Dobički in izgube pri prodaji ali izločitvi se določijo tako, da se prihodki od prodaje primerjajo s knjigovodsko vrednostjo. Dobički in izgube pri prodaji so vključeni v izkaz poslovnega izida. Opredmetena osnovna sredstva, na voljo za prodajo, se prikažejo ločeno od drugih sredstev. Zanje se v letu prodaje amortizacije ne obračuna.

Oslabitev sredstev je podrobneje opisana v točki k2.

Ekološka sredstva

Ločeno se vodijo in izkazujejo ekološka opredmetena osnovna sredstva, ki so bila pridobljena v skladu s programom oblikovanja in črpanja za ta namen oblikovanih odloženih prihodkov za ekološko sanacijo. Podrobneje so odloženi prihodki za ekološka sredstva predstavljeni pod točko m.

h. Naložbene nepremičnine

Naložbene nepremičnine so nepremičnine, ki so v lasti Družbe zato, da bi prinašale najemnino ali povečevale vrednost dolgoročne naložbe ali oboje. Naložbene nepremičnine so izkazane po nabavni vrednosti, zmanjšani za nabrano amortizacijo in nabrane izgube iz oslabitev. Naložbene nepremičnine se merijo po modelu nabavne vrednosti. Metoda amortizacije in amortizacijske stopnje so enake kot pri drugih opredmetenih sredstvih. Oslabitev sredstev je podrobneje opisana v točki k2.

i. Sredstva, prejeta in dana v najem

Najem je razvrščen kot finančni najem, če se s pogoji najema pomembna tveganja in koristi lastništva prenesejo na najemnika. Drugi najemi se obravnavajo kot poslovni najemi,

pri katerih se najeta sredstva (najem sredstev) ali dolgoročne finančne terjatve (sredstva, dana v najem) ne pripoznajo v izkazu finančnega položaja Družbe.

Finančni najem

Družba deluje le kot najemodajalec. Zneski, ki jih dolgujejo najemniki po finančnem najemu, se vodijo kot terjatve v znesku naložbe, dane v najem. Prihodki iz finančnega najema so razporejeni na obračunska obdobja tako, da kažejo stalno periodično stopnjo donosa sredstva, danega v najem.

Poslovni najem

Najemnina iz naslova poslovnega najema se pripozna kot strošek (najeta sredstva) oz. prihodek (sredstva, dana v najem) v izkazu poslovnega izida na podlagi enakomernega časovnega razmejevanja.

j. Zaloge

Zaloge trgovskega blaga in materiala se vrednotijo po nabavni vrednosti ali čisti iztržljivi vrednosti, in sicer po manjši izmed njiju.

Nabavno vrednost sestavljajo nakupna cena, uvozne dajatve in neposredni stroški nabave. Nakupna cena je zmanjšana za dobljene popuste. Neposredni stroški nabave so prevozni stroški, stroški nakladanja, prekladanja in razkladanja, stroški prevoznega zavarovanja, stroški spremljanja blaga, stroški za storitve posredniških agencij in podobni stroški do prvega skladišča, kolikor bremenijo kupca, ter nevračljive dajatve. Popusti pri nakupni ceni obsegajo tako tiste, ki so navedeni na računu, kot tiste, ki so dobljeni pozneje in se nanašajo na posamezno nabavo.

Čista iztržljiva vrednost je ocenjena prodajna cena, dosežena v rednem poslovanju, zmanjšana za ocenjene stroške dokončanja in ocenjene stroške prodaje. Na dan izkaza finančnega položaja Družba preveri čisto iztržljivo vrednost zalog. Če je nižja od knjigovodske vrednosti zalog se opravi slabitev zalog. Odpisi poškodovanih, pretečenih, neuporabnih zalog se opravljajo redno med letom po posameznih postavkah.

Metoda vrednotenja porabe zalog je metoda zaporednih cen (FIFO). Metoda FIFO predpostavlja, da se tisto blago v zalogi, ki je bilo kupljeno ali proizvedeno prvo, tudi prvo prodaja.

k. Oslabitev sredstev

k1. Finančna sredstva

Za finančno sredstvo se šteje, da je oslabljeno, če obstajajo objektivni dokazi, iz katerih je razvidno, da je zaradi enega ali več dogodkov prišlo do zmanjšanja pričakovanih prihodnjih denarnih tokov iz naslova tega sredstva, in ki se dajo zanesljivo izmeriti.

Objektivni dokazi o oslabitvi finančnih sredstev so lahko naslednji: neizpolnitev ali kršitev s strani dolžnika; prestrukturiranje zneska, ki so ga drugi dolžni Družbi, če se ta strinja; znaki, da bo dolžnik šel v stečaj; izginotje delujočega trga za tovrstni instrument. V primeru naložbe v lastniške vrednostne papirje je objektivni dokaz o oslabitvi pomembno

(nad 20 odstotkov) ali dolgotrajno (nad 9 mesecev) znižanje poštene vrednosti pod nabavno vrednost.

Oslabitev terjatev in danih posojil

Družba oceni dokaze o oslabitvi terjatev posebej ali skupno. Vse pomembne terjatve se posamezno izmerijo za namen posebne oslabitve. Če se oceni, da knjigovodska vrednost terjatve presega njeno pošteno, to je udenarljivo vrednost, se terjatev slabi. Terjatve, za katere se domneva, da ne bodo poravnane v rednem roku oziroma v celotnem znesku, se štejejo kot dvomljive, v primeru, da se je začel sodni postopek, pa kot sporne terjatve.

Oslabljenost terjatev, ki same zase niso pomembne, se oceni skupno, in sicer tako, da se terjatve vključijo v skupino s podobnimi značilnostmi tveganja. Družba oblikuje skupine terjatev na podlagi zapadlosti terjatev. Pri oceni skupne slabitve Družba uporablja pretekli razvoj verjetnosti neizpolnitve, čas povrnitve in znesek nastale izgube, ki je popravljen za oceno uprave o tem, ali so dejanske izgube zaradi tekočih gospodarskih in kreditnih pogojev lahko večje ali manjše od izgub, kot jih predvideva pretekli razvoj.

ZGD v členitvi izkaza poslovnega izida opredeljuje oblikovanje, odpravo popravkov in izterjane odpisane terjatve kot poslovne prihodke oziroma poslovne odhodke. Skupina/Družba ocenjuje, da je opredelitev teh kot finančnih prihodkov oziroma finančnih odhodkov ustrežnejša, saj so poslovne terjatve opredeljene kot neizpeljana finančna sredstva.

Družba oceni dokaze o oslabitvi posojil posebej za vsako pomembno posojilo.

Izguba zaradi oslabitve v zvezi s finančnim sredstvom, izkazanim po odplačni vrednosti, se izračuna kot razlika med neodpisano vrednostjo sredstva in pričakovanimi prihodnjimi denarnimi tokovi, razobrestenimi po obrestni meri, veljavni ob sklenitvi posla. Izgube se pripoznajo v poslovnem izidu. Ko se zaradi poznejših dogodkov znesek izgube zaradi oslabitve zmanjša, se to zmanjšanje izgube zaradi oslabitve odpravi preko poslovnega izida.

Oslabitev za prodajo razpoložljivih finančnih sredstev

Odhodki zaradi oslabitev za prodajo razpoložljivih finančnih sredstev se pripoznajo tako, da se morebitna nabrana izguba, ki je predhodno pripoznana v drugem vseobsegajočem donosu obdobja in izkazana v rezervi za pošteno vrednost, prenese v poslovni izid. Poznejši porast v poštenu vrednosti oslabljenega lastniškega vrednostnega papirja, ki je na razpolago za prodajo, se pripozna v drugem vseobsegajočem donosu obdobja oz. v rezervi za pošteno vrednost.

Oslabitev naložb v odvisne družbe

Če je zaradi izgube odvisne družbe potrebna oslabitev naložbe, se znesek izgube zaradi oslabitve izmeri kot razlika med knjigovodsko vrednostjo naložbe in sedanjo vrednostjo pričakovanih prihodnjih denarnih tokov.

k2. Nefinančna sredstva

Družba ob vsakem datumu poročanja preveri knjigovodsko vrednost pomembnih nefinančnih sredstev z namenom, da ugotovi, ali so prisotni znaki oslabitve. Če takšni znaki obstajajo, se oceni nadomestljiva vrednost sredstva.

Nadomestljiva vrednost sredstva ali denar ustvarjajoče enote je vrednost pri uporabi ali poštena vrednost, zmanjšana za stroške prodaje, in sicer tista, ki je višja. Pri določanju vrednosti sredstva pri uporabi se pričakovani prihodnji denarni tokovi diskontirajo na njihovo sedanjo vrednost z uporabo diskontne mere pred obdavčitvijo, ki odraža sprotne tržne ocene časovne vrednosti denarja in tveganja, ki so značilna za sredstvo. Za namen preizkusa oslabitve se sredstva, ki jih ni mogoče preizkusiti posamično, uvrstijo v najmanjšo možno skupino sredstev, ki ustvarjajo denarne tokove iz nadaljnje uporabe in ki so pretežno neodvisna od prejemkov drugih sredstev ali skupin sredstev (denar ustvarjajoča enota). Oslabitev sredstva ali denar ustvarjajoče enote se pripozna v primeru, ko njegova knjigovodska vrednost presega njegovo nadomestljivo vrednost. Slabitev se izkaže v izkazu poslovnega izida.

Družba izgube zaradi oslabitve v preteklih obdobjih ob koncu poročevalskega obdobja ovrednoti in tako ugotovi, če je prišlo do zmanjšanja izgube ali ta celo več ne obstaja. Izguba zaradi oslabitve se odpravi, če je prišlo do spremembe ocen, na podlagi katerih Družba določi nadomestljivo vrednost sredstva. Izguba zaradi oslabitve sredstva se odpravi do višine, do katere povečana knjigovodska vrednost sredstva ne preseže knjigovodske vrednosti, ki bi bila ugotovljena po odštetju amortizacijskega odpisa, če pri sredstvu v prejšnjih letih ne bi bila pripoznana izguba iz naslova odpravnin zaradi oslabitve.

I. Rezervacije

Rezervacije se pripoznajo, če ima Družba zaradi preteklega dogodka pravne ali posredne obveze, ki jih je mogoče zanesljivo oceniti, in je verjetno, da bo pri poravnavi obveze potreben odtok dejavnikov, ki omogočajo gospodarske koristi.

Med pomembnimi rezervacijami so:

Rezervacije za pozaposlitvene in druge dolgoročne zasluge zaposlencev

Družba je v skladu z zakonskimi predpisi, kolektivno pogodbo in internim pravilnikom zavezana k izplačilu jubilejnih nagrad zaposlencem ter odpravnin ob njihovi upokojitvi, za kar so oblikovane dolgoročne rezervacije. Druge obveznosti iz pozaposlitvenih zaslužkov zaposlencev ne obstajajo. Rezervacije so oblikovane v višini ocenjenih prihodnjih izplačil za odpravnine in jubilejne nagrade, diskontirane na konec poročevalskega obdobja. Izračun je narejen za vsakega zaposlenega tako, da upošteva stroške odpravnin ob upokojitvi in stroške vseh pričakovanih jubilejnih nagrad do upokojitve. Izračun z uporabo projicirane enote pripravi pooblaščen aktuar. Plačila za odpravnine ob upokojitvi in izplačila jubilejnih nagrad zmanjšujejo oblikovane rezervacije.

V izkazu poslovnega izida se pripoznajo stroški dela in stroški obresti, preračun pozaposlitvenih zaslužkov oziroma ne-realiziranih aktuarskih dobičkov ali izgub iz naslova odpravnin pa v drugem vseobsegajočem donosu kapitala.

Rezervacije za pozaposlitvene in druge dolgoročne zasluge zaposlenih pri upravljavcih bencinskih servisov

Iz pogodb o poslovnem sodelovanju, ki jih je Družba sklenila z upravljavci bencinskih servisov, izhaja, da so pravice zaposlenih pri upravljavcih bencinskih servisov do jubilejnih nagrad in odpravnin ob upokojitvi izenačene s pravicami zaposlenih pri Družbi. Pogodbena zaveza Družbe, da povrne stroške opisanih pravic zaposlenim pri upravljavcih bencinskih servisov, je osnova za pripoznanje dolgoročnih rezervacij. Rezervacije so oblikovane v višini ocenjenih prihodnjih izplačil za odpravnine in jubilejne nagrade, diskontirane na konec poročevalskega obdobja. Izračun je narejen za vsakega zaposlenega pri upravljavcu bencinskega servisa tako, da upošteva stroške odpravnin ob upokojitvi in stroške vseh pričakovanih jubilejnih nagrad do upokojitve. Izračun z uporabo projicirane enote pripravi pooblaščen aktuar. Povračila stroškov za odpravnine ob upokojitvi in izplačila jubilejnih nagrad zmanjšujejo oblikovane rezervacije.

V izkazu poslovnega izida se pripoznajo stroški dela in stroški obresti, preračun pozaposlitvenih zaslužkov oziroma ne-realiziranih aktuarskih dobičkov ali izgub iz naslova odpravnin pa v drugem vseobsegajočem donosu kapitala.

m. Dolgoročno razmejeni prihodki

Državne in druge subvencije, prejete za kritje stroškov, so pripoznane dosledno kot prihodki v obdobjih, v katerih nastajajo zadevni stroški, ki naj bi jih subvencije nadomestile. Ostali prihodki se pripoznajo, ko upravičeno pričakujemo, da bodo vodili do prejemkov.

Dolgoročno razmejeni prihodki

Dolgoročno razmejeni prihodki predstavljajo razmejene prihodke iz naslova odobrenih sredstev za ekološko sanacijo bencinskih servisov, avtocistern, skladišč in sanacijo odlagališča gudrona v Pesniškem Dvoru. Ekološka sredstva, prikazana med opredmetenimi sredstvi Družbe, so bila odobrena z odločbo ministrstva za okolje in prostor v okviru lastninskega preoblikovanja družbe Petrol d.d., Ljubljana, in so bila kot taka prikazana v otvoritvenih izkazih družbe Petrol d.d., Ljubljana, na dan 1. 1. 1993, pripravljenih v skladu s predpisi o lastninskem preoblikovanju podjetij. Razmejeni prihodki se prenašajo med prihodke sorazmerno z obračunano amortizacijo ekoloških osnovnih sredstev in za sredstva, porabljena za sanacijo odlagališča Pesniški Dvor. Del razmejenih prihodkov, ki zapade v obdobju, krajšem od 12 mesecev, se prestavi med kratkoročno odložene prihodke.

n. Pripoznavanje prihodkov

Prihodki iz prodaje se pripoznajo po poštenu vrednosti prejetega poplačila ali terjatve iz tega naslova, in sicer zmanjšani za vračila in popuste, rabate in količinske popuste. Prihodki se izkažejo, ko je kupec prevzel vse pomembne oblike tveganja in koristi, povezanih z lastništvom sredstva, ko obstaja

gotovost glede poplačljivosti terjatev in z njim povezanih stroškov ali možnosti vračila blaga in ko Družba preneha odločati o prodanem blagu.

Prihodki se pripoznajo, kot sledi:

Prodaja blaga

Prodaja blaga se pripozna, ko Družba stranki dostavi blago; stranka je blago sprejela, izterljivost povezanih terjatev pa je razumno zagotovljena.

V primeru, da dajatve, plačane ob nakupu blaga ali storitev niso nadomestljive, se pripoznajo kot del nabavne vrednosti blaga in so posledično zaračunane ob prodaji. Prihodki od prodaje tako vključujejo tudi ob prodaji zaračunane zneske trošarin, ki se hkrati izkazujejo tudi v nabavni vrednosti prodanega blaga.

Prodaja storitev

Prodaja storitev se pripozna v obračunskem obdobju, v katerem se opravijo storitve, glede na zaključek posla, ocenjenega na podlagi dejansko opravljene storitve kot sorazmernega dela celotnih storitev, ki se opravijo.

Lojalnostna shema

Družba omogoča imetnikom kartice Petrol klub določene popuste pri nakupih na bencinskih servisih ali pri dobavi plina oz. elektrike, ki izhajajo iz nabranih točk iz naslova preteklih nakupov. Ker kupci lahko del teh popustov unovčijo tudi v naslednjem letu, Družba z razmejevanjem popustov zagotavlja, da so prihodki usklajeni tudi z odhodki, ki so bili potrebni za realizacijo prihodkov.

o. Finančni prihodki in odhodki

Finančni prihodki obsegajo prihodke od obresti od finančnih sredstev, prihodke od odsvojitve za prodajo razpoložljivih finančnih sredstev, izterjane odpisane ali oslabljene terjatve, spremembe poštene vrednosti finančnih sredstev po poštenu vrednosti preko poslovnega izida, pozitivne tečajne razlike in dobičke od instrumentov za varovanje pred tveganjem, ki se pripoznajo v izkazu poslovnega izida. Prihodki iz obresti se pripoznajo ob njihovem nastanku z uporabo metode veljavne obrestne mere.

Prihodki od dividend se v izkazu poslovnega izida Družbe pripoznajo na dan, ko je uveljavljena delničarjeva pravica do plačila. Če pri pripojitvi družb poštena vrednost pripojenih neto sredstev preseže knjigovodsko vrednost naložbe v pripojeno družbo, se razlika izkaže kot finančni prihodek v obdobju pripojitve.

Finančni odhodki obsegajo stroške izposojanja (če se ti ne usredstviyo), negativne tečajne razlike, spremembe poštene vrednosti finančnih sredstev po poštenu vrednosti preko poslovnega izida, izgube zaradi oslabitve vrednosti finančnih sredstev, popravke vrednosti terjatev in izgube od instrumentov za varovanje pred tveganjem, ki se pripoznajo v izkazu poslovnega izida. Stroški izposojanja se v izkazu poslovnega izida pripoznajo po metodi veljavne obrestne mere.

p. Obdavčitev

Davki vključujejo obveznosti za obračunani davek in odloženi davek. Davki se izkažejo v izkazu poslovnega izida, razen v tistem delu, v katerem se nanašajo na poslovne združitve ali postavke, ki se izkazujejo neposredno v drugem vseobsegajočem donosu.

Obveznosti za odmerjeni davek temeljijo na obdavčljivem dobičku za leto. Obdavčljivi dobiček se razlikuje od čistega dobička, poročanega v izkazu poslovnega izida, ker izključuje postavke prihodkov ali odhodkov, ki so obdavčljive ali odbitne v drugih letih, in tudi postavke, ki nikoli niso obdavčljive ali odbitne. Obveznost Družbe za obračunani davek se izračuna z uporabo davčnih stopenj, ki so bile veljavne na dan poročanja.

Odloženi davek je v celoti izkazan z uporabo metode obveznosti po izkazu finančnega položaja za začasne razlike, ki nastajajo med davčnimi vrednostmi sredstev in obveznosti ter njihovimi knjigovodskimi vrednostmi v računovodskih izkazih Družbe. Odloženi davek se določi z uporabo davčnih stopenj (in zakonov), za katere se pričakuje, da bodo uporabljene, ko bo odložena terjatev za davek realizirana ali bo odložena obveznost za davek poravnana.

Odložena terjatev za davek se pripozna v obsegu, za katerega obstaja verjetnost, da bo na razpolago prihodnji obdavčljivi dobiček, v breme katerega bo v prihodnje mogoče uporabiti odloženo terjatev.

Odložene terjatve za davek in odložene obveznosti za davek se pobotajo, če obstaja zakonska pravica pobotati odmerjene terjatve za davek in odmerjene obveznosti za davek od dohodka ter so odloženi davki vezani na isto obdavčljivo pravno osebo in isti davčni organ.

q. Določanje poštene vrednosti

Glede na računovodske usmeritve Družbe je v številnih primerih potrebna določitev poštene vrednosti tako nefinančnih kot tudi finančnih sredstev in obveznosti, bodisi zaradi merjenja posameznih sredstev (metoda merjenja ali poslovna združitve) bodisi zaradi dodatnih razkritij poštenih vrednosti.

Poštena vrednost je znesek, s katerim je mogoče prodati sredstvo ali zamenjati obveznost med dobro obveščeni in voljnima strankama v premišljenem poslu. Družba pri določanju poštene vrednosti finančnih instrumentov upošteva naslednjo hierarhijo ravni določanja poštene vrednosti:

- prva raven zajema kotirane cene na delujočih trgih za enaka sredstva ali obveznosti,
- druga raven zajema vrednosti, ki niso enake kotiranim cenam v smislu prve ravni, a jih je klub temu mogoče pridobiti neposredno s trga (cene za enaka ali podobna sredstva ali obveznosti na manj aktivnih ali neaktivnih trgih) ali posredno (npr. vrednosti, ki so izpeljane iz kotiranih cen na aktivnem trgu, na podlagi obrestnih mer in krivulj donosa, implicitnih nestanovitnosti in kreditnih razponov),
- tretja raven zajema vhodne podatke za sredstvo ali obveznost, ki ne temeljijo na zaznavnih tržnih podatkih, pri tem

pa morajo neopazovani podatki izražati predpostavke, ki bi jih udeleženci na trgu uporabili pri določanju cene sredstva ali obveznosti, vključno s predpostavkami o tveganjih.

Družba uporablja kotirane cene kot osnovo za pošteno vrednost finančnih instrumentov. Če finančni instrument ne kotira na organiziranem trgu oz. se trg ocenjuje kot nedelujoč, Družba za ocenitev poštene vrednosti finančnega instrumenta uporabi vhodne podatke druge in tretje ravni. Kjer so potrebna dodatna pojasnila v zvezi s predpostavkami za določitev poštenih vrednosti, so ta navedena v razčlenitvah k posameznim postavkam sredstev oziroma obveznosti Družbe.

Metode določanja poštene vrednosti posameznih skupin sredstev za potrebe merjenja ali za potrebe poročanja so opisane v nadaljevanju.

Neopredmetena sredstva

Poštena vrednost neopredmetenih sredstev temelji na metodi diskontiranih denarnih tokov, za katere se pričakuje, da bodo izhajali iz uporabe in morebitne prodaje sredstev.

Opredmetena osnovna sredstva

Poštena vrednost opredmetenih osnovnih sredstev iz poslovnih združitvev je njihova tržna vrednost. Tržna vrednost nepremičnin je enaka ocenjeni vrednosti, po kateri bi se lahko nepremičnina na dan cenitve in po ustreznem trženju prodala. Tržna vrednost opreme temelji na ponujeni tržni ceni podobnih predmetov.

Naložbene nepremičnine

Vrednost naložbenih nepremičnin se oceni s pomočjo skupne vrednosti pričakovanih denarnih tokov iz oddajanja nepremičnine v najem. Donos, ki odseva posebna tveganja, je vključen v izračun vrednosti nepremičnine na osnovi diskontiranih neto denarnih tokov na letni ravni.

Zaloge

Poštena vrednost zalog v poslovnih združitvah se določi na podlagi njihove pričakovane prodajne vrednosti pri rednem poslovanju, zmanjšane za ocenjene stroške prodaje.

Finančna sredstva po poštenu vrednosti preko poslovnega izida in za prodajo razpoložljiva finančna sredstva

Poštena vrednost finančnih sredstev po poštenu vrednosti preko poslovnega izida in za prodajo razpoložljivih finančnih sredstev se določa skladno s predhodno določeno hierarhijo ravni določanja poštene vrednosti finančnih instrumentov. Če poštene vrednosti ni mogoče zanesljivo izmeriti, ker je razpon ocen utemeljene poštene vrednosti pomemben in je verjetnost različnih ocen težko presoditi, družba meri finančno sredstvo po nabavni vrednosti.

Naložbe v pridružene družbe in skupaj obvladovane družbe

Družba določa pošteno vrednost naložb v pridružene in skupaj obvladovane družbe skladno s predhodno določeno hierarhijo ravni določanja poštene vrednosti finančnih instrumentov. Metode določanja vrednosti in vhodne predpostavke

za vsako naložbo posebej so podrobneje predstavljene v razkritjih.

Terjatve in dana posojila

Poštena vrednost terjatev in posojil se izračuna kot sedanja vrednost prihodnjih denarnih tokov, razobrestenih po tržni obrestni meri ob koncu poročevalskega obdobja. Ocena upošteva kreditno tveganje teh finančnih sredstev.

Neizpeljane finančne obveznosti

Poštena vrednost se za potrebe poročanja izračuna na podlagi sedanje vrednosti prihodnjih izplačil glavnice in obresti, diskontiranih po tržni obrestni meri ob koncu poročevalskega obdobja.

Izpeljani finančni instrumenti

- Poštena vrednost rokovnih poslov je enaka njihovi tržni ceni na dan poročanja.
- Poštena vrednost obrestne zamenjave na dan poročanja se oceni z diskontiranjem prihodnjih denarnih tokov iz naslova spremenljive obrestne mere (prejem obresti iz zamenjave) in iz naslova nespremenljive obrestne mere (plačilo obresti iz zamenjave).
- Poštena vrednost blagovnih zamenjav je enaka njihovi tržni ceni na dan poročanja.

r. Čisti dobiček na delnico

Družba pri navadnih delnicah izkazuje osnovni dobiček na delnico in popravljeni dobiček na delnico. Osnovni dobiček na delnico se izračuna tako, da delimo dobiček oziroma izgubo, ki pripada navadnim delničarjem, s tehtanim povprečnim številom navadnih delnic v poslovnem letu. Popravljeni dobiček delnice pa se izračunava s prilagoditvijo dobička oziroma izgube, ki pripada navadnim delničarjem, in tehtanega povprečnega števila navadnih delnic v poslovnem letu za učinek vseh možnostnih navadnih delnic, ki predstavljajo zamenljive obveznice in delniške opcije za zaposlene. Ker Družba nima zamenljivih obveznic ali delniških opcij za zaposlene, je osnovni dobiček na delnico enak popravljenemu dobičku na delnico.

s. Izkaz denarnih tokov

Izkaz denarnih tokov je za del, ki se nanaša na poslovanje, sestavljen po posredni metodi iz podatkov izkaza finančnega položaja na dan 31. 12. 2013 in izkaza finančnega položaja na dan 31. 12. 2014 ter iz podatkov izkaza poslovnega izida za obdobje januar–december 2014. Plačane in prejete zamudne obresti iz naslova poslovnih terjatev se razporedijo med denarne tokove iz poslovanja. Obresti od posojil ter plačane in prejete dividende se razvrstijo med denarne tokove iz financiranja.

5. Poročanje po odsekih

Ker računovodsko poročilo zajema tako računovodske izkaze in pripadajoča pojasnila Skupine kakor tudi Družbe, so v razkritju predstavljeni le poslovni odseki Skupine.

Poslovni odsek je sestavni del Skupine, ki opravlja poslovne dejavnosti, iz naslova katerih dobiva prihodke in s katerimi ima stroške, ki se nanašajo na transakcije z drugimi sestavnimi deli iste Skupine. Rezultate poslovnih odsekov redno pregledujeuprava, da lahko na njihovi podlagi sprejema odločitve o virih, ki jih je treba razporediti v določeni odsek, in ocenjuje uspešnost poslovanja Skupine.

Uprava spremlja podatke na dveh nivojih: na tako imenovanem mikronivoju, na katerem se gleda posamezno enoto, in na makronivoju, na katerem se spremljajo podatki samo po določenih ključnih podatkih, s katerimi se lahko primerjamo tudi s podobnimi družbami v Evropi. Zaradi nepreglednosti mase podatkov in občutljivosti le-teh na mikronivoju, Skupina v letnem poročilu razkriva podatke samo na makronivoju.

Tako pri pripravljanju in predstavljanju računovodskih izkazov Skupina upošteva naslednja odseka:

- naftno-trgovska dejavnost,
- energetska dejavnost.

Naftno-trgovska dejavnost zajema:

- prodajo nafte in drugih proizvodov iz nafte,
- prodajo trgovskega blaga.

Prodaja trgovskega blaga vključuje prodajo avtomateriala, prehranbnega blaga, galanterije, tobачnih izdelkov, loterije, kuponov in kartic, izdelkov iz Petrolovega kluba, surovin in proizvodov kemične industrije.

Energetska dejavnost zajema:

- področje plina in toplote,
- proizvodnjo, prodajo in distribucijo električne energije,
- področje okoljskih in energetskih rešitev.

Poslovni odseki Skupine za leto 2013:

(v EUR)	Naftno-trgovska dejavnost	Energetska dejavnost	Skupaj	Izkaz poslovnega izida/Izkaz finančnega položaja
Prihodki od prodaje	3.970.204.339	466.082.002	4.436.286.341	
Prihodki iz odnosov z odvisnimi družbami	(425.312.114)	(63.651.273)	(488.963.387)	
Prihodki od prodaje	3.544.892.225	402.430.729	3.947.322.954	3.947.322.954
Čisti poslovni izid poslovnega leta	43.463.443	9.300.327	52.763.770	52.763.770
Prihodki od obresti *	4.831.462	2.353.189	7.184.651	7.184.651
Odhodki od obresti *	(18.836.068)	(9.174.208)	(28.010.276)	(28.010.276)
Amortizacija opredmetenih osnovnih sredstev, neopredmetenih osnovnih sredstev in naložbenih nepremičnin	32.328.632	9.030.801	41.359.433	41.359.433
Delež dobičkov iz naložb, vrednotenih po kapitalski metodi	(55.898)	9.960.143	9.904.245	9.904.245
Vsa sredstva	1.254.827.459	362.578.469	1.617.405.928	1.617.405.928
Naložbe vrednotene po kapitalski metodi	3.211.735	145.295.916	148.507.651	148.507.651
Opredmetena osnovna sredstva, neopredmetena sredstva in naložbene nepremičnine	639.476.905	167.729.039	807.205.944	807.205.944
Ostala sredstva	612.138.818	49.553.515	661.692.333	661.692.333
Kratkoročne in nekratkoročne poslovne in finančne obveznosti	996.957.190	113.178.676	1.110.135.866	1.110.135.866

* Prihodki in odhodki od obresti so ocenjeni glede na delež naložb in sredstev odseka v skupnih naložbah in sredstvih

Poslovni odseki Skupine za leto 2014:

(v EUR)	Naftno-trgovska dejavnost	Energetska dejavnost	Skupaj	Izkaz poslovnega izida/Izkaz finančnega položaja
Prihodki od prodaje	3.922.092.908	622.315.823	4.544.408.731	
Prihodki iz odnosov z odvisnimi družbami	(438.308.691)	(91.797.249)	(530.105.940)	
Prihodki od prodaje	3.483.784.217	530.518.574	4.014.302.791	4.014.302.791
Čisti poslovni izid poslovnega leta	51.034.255	9.691.333	60.725.588	60.725.588
Prihodki od obresti *	3.866.238	2.010.688	5.876.926	5.876.926
Odhodki od obresti *	(18.998.187)	(9.880.258)	(28.878.445)	(28.878.445)
Amortizacija opredmetenih osnovnih sredstev, neopredmetenih osnovnih sredstev in naložbenih nepremičnin	32.749.683	10.954.261	43.703.944	43.703.944
Delež dobičkov iz naložb, vrednotenih po kapitalski metodi	(13.358)	8.041.764	8.028.406	8.028.406
Vsa sredstva	1.167.266.138	386.778.503	1.554.044.641	1.554.044.641
Naložbe vrednotene po kapitalski metodi	3.195.399	150.462.357	153.657.756	153.657.756
Opredmetena osnovna sredstva, neopredmetena sredstva in naložbene nepremičnine	626.241.454	176.884.567	803.126.021	803.126.021
Ostala sredstva	537.829.286	59.431.578	597.260.864	597.260.864
Kratkoročne in nekratkoročne poslovne in finančne obveznosti	880.647.556	134.230.423	1.014.877.979	1.014.877.979

* Prihodki in odhodki od obresti so ocenjeni glede na delež naložb in sredstev odseka v skupnih naložbah in sredstvih.

Dodatni podatki glede na geografsko območje za Skupino:

(v EUR)	Prodaja		Skupaj sredstva		Investicijski izdatki	
	2014	2013	2014	2013	2014	2013
Slovenija	2.414.615.106	2.527.952.943	829.892.267	924.081.688	29.186.882	34.218.195
Hrvaška	599.092.116	545.049.534	205.905.245	197.099.600	7.241.581	7.377.752
Bosna in Hercegovina	219.708.582	214.043.526	75.512.844	78.286.614	2.655.748	2.897.278
Črna gora	42.550.228	33.723.534	14.624.320	12.334.413	514.330	456.479
Srbija	60.957.647	31.964.258	20.950.867	11.534.173	736.831	432.666
Avstrija	292.850.232	327.752.051	100.651.297	119.875.610	3.539.854	4.436.429
Druge države	384.528.880	266.837.108	132.160.833	97.595.914	4.648.028	3.611.888
	4.014.302.791	3.947.322.954	1.379.697.673	1.440.808.012	48.523.254	53.430.688

Skupaj obvladovane družbe	50.064.833	47.660.111
Pridružene družbe	103.592.923	100.847.540
Nerazporejena sredstva	20.689.212	28.090.265
Skupaj sredstva	1.554.044.641	1.617.405.928

V prikazu geografskih območij so prihodki območja določeni na osnovi geografske lokacije kupcev, medtem ko so sredstva določena na podlagi geografske lokacije sredstev.

Nerazporejena sredstva se v večini nanašajo na odložene terjatve za davek.

6. Razkritja k posameznim postavkam v računovodskih izkazih**6.1 Poslovne združitve****EKOEN ENA D.O.O.**

Družba Petrol d.d., Ljubljana, je v letu 2014 podpisala pogodbo o nakupu 100-odstotnega deleža v družbi EKOEN ENA d.o.o. in jo nato pripojila. Družba EKOEN ENA d.o.o. je bila 30. 12. 2014 izbrisana iz Poslovnega registra Slovenije.

Družba se ukvarja z dejavnostjo ogrevanja na lesno biomaso.

Knjigovodske vrednosti sredstev in obveznosti prevzete družbe ne odstopajo bistveno od poštenih vrednosti, zato so kot take upoštevane v prvi konsolidaciji.

Izkaz finančnega položaja družbe na dan, ko je Skupina pridobila prevladujoč vpliv, je prikazan v tabeli:

(v EUR)	Poštena vrednost	Knjigovodska vrednost
Denar in denarni ustrezniki	10.448	10.448
Opredmetena osnovna sredstva	820.498	820.498
Poslovne terjatve	45.169	45.169
Sredstva	876.115	876.115
Dolgoročno odloženi prihodki	324.445	324.445
Finančne obveznosti	494.686	494.686
Poslovne obveznosti	7.898	7.898
Obveznosti	827.029	827.029
Neto sredstva prevzema	49.086	49.086
Plačilo	398.000	
Dobro ime	348.914	
Plačilo	398.000	
Denar in denarni ustrezniki	10.448	
Neto plačilo	387.552	

Dobro ime izhaja predvsem iz naslova dolgoročnih pogodb s kupci o dobavi toplote.

V treh mesecih od nakupa družbe je Skupina iz tega naslova ustvarila 135.604 EUR prihodkov in 4.036 EUR čistega poslovnega izida. Če bi do nakupa prišlo 1. 1. 2014, bi bili prihodki Skupine višji za 127.451 EUR, čisti poslovni izid pa bi bil višji za 2.620 EUR.

6.2 Spremembe v Skupini

Družba Petrol d.d., Ljubljana, je v letu 2014 pripojila družbo Petrol Maloprodaja Slovenija d.o.o., 30. 12. 2014 je družba Petrol Maloprodaja Slovenija d.o.o. izbrisana iz Poslovnega registra Slovenije.

Pripojitev na skupino Petrol nima vpliva, ker je bila družba v 100-odstotni lasti, v družbi Petrol d.d., Ljubljana, pa se je razlika med naložbo in neto vrednostjo sredstev pripojene družbe v višini 1.450.940 EUR, odpravila in prikazala med drugimi finančnimi prihodki.

Družba Beogas d.o.o. (odvisna družba družbe Beogast Invest d.o.o.) je v letu 2014 pripojila družbo Petrol Gas Group d.o.o., 31. 12. 2014 je družba Petrol Gas Group d.o.o. izbrisana iz Poslovnega registra Srbije.

Pripojitev na skupino Petrol nima vpliva, ker je bila družba v 100-odstotni lasti.

Skupina Petrol je v letu 2014 ustanovila odvisno družbo Petrol Bucharest ROM S.R.L.

6.3 Prihodki

Prihodki od prodaje po vrstah blaga

(v EUR)	Skupina Petrol		Petrol d.d.	
	2014	2013	2014	2013
Prihodki od prodaje trgovskega blaga	3.925.845.833	3.857.435.612	3.223.899.622	3.186.657.536
- od tega trošarine	961.719.065	909.132.054	679.957.665	676.065.809
Prihodki od prodaje storitev	86.585.048	88.315.563	57.132.643	49.893.138
Prihodki od prodaje proizvodov	1.871.910	1.571.779	0	0
Skupaj prihodki	4.014.302.791	3.947.322.954	3.281.032.265	3.236.550.674

Drugi prihodki

(v EUR)	Skupina Petrol		Petrol d.d.	
	2014	2013	2014	2013
Dobiček pri prodaji osnovnih sredstev	2.768.660	1.698.667	2.112.121	1.134.708
Poraba ekoloških rezervacij	1.474.909	1.612.326	1.474.909	1.612.326
Prejete odškodnine, tožbe, pogodbene kazni	1.756.700	469.931	387.029	324.527
Prejeti kasaskonti, rabati	304.487	336.433	170.402	114.480
Prejete odškodnine od zavarovalnic	454.735	225.457	94.371	72.209
Poplačilo sodnih stroškov	144.256	230.120	104.862	203.588
Odprava vračunanih stroškov, odhodkov	43.706	190.832	1.044.148	172.830
Drugi prihodki	2.459.559	1.353.428	614.491	537.875
Skupaj drugi prihodki	9.407.012	6.117.194	6.002.333	4.172.543

6.4 Stroški materiala

(v EUR)	Skupina Petrol		Petrol d.d.	
	2014	2013	2014	2013
Stroški energije	18.527.579	21.708.700	6.129.360	6.206.124
Stroški potrošnega materiala	6.578.391	6.699.598	5.139.320	3.401.359
Odpis drobnega inventarja	275.404	377.508	27.895	33.335
Drugi stroški materiala	630.601	694.531	363.805	415.134
Skupaj stroški materiala	26.011.975	29.480.337	11.660.380	10.055.952

6.5 Stroški storitev

(v EUR)	Skupina Petrol		Petrol d.d.	
	2014	2013	2014	2013
Stroški upravljavcev bencinskih servisov	28.838.838	28.581.013	29.106.297	28.510.452
Stroški transportnih storitev	27.615.095	26.632.524	24.831.504	23.539.269
Stroški storitev vzdrževanja osnovnih sredstev	10.789.604	11.271.397	10.311.338	10.292.647
Stroški plačilnega prometa in bančnih storitev	7.941.101	8.179.991	5.902.186	6.248.586
Stroški intelektualnih storitev	6.102.072	6.468.095	4.186.790	3.605.463
Najemnine	7.650.155	5.575.338	3.180.907	3.640.800
Prispevki za poslovanje ob avtocestah	4.996.272	5.026.022	3.858.041	3.880.160
Stroški zavarovalnih premij	4.122.543	4.310.480	3.044.287	3.194.023
Stroški podizvajalcev	2.487.040	4.115.553	6.671	1.927
Stroški sejmov, reklame in reprezentance	3.900.285	4.005.026	2.908.848	2.914.236
Stroški storitev varstva okolja	1.461.344	1.663.669	989.958	1.239.985
Stroški varovanja: požarno, fizično, tehnično	1.723.107	1.654.222	1.323.147	1.298.012
Nadomestila za uporabo stavbnega zemljišča	1.681.505	1.478.831	1.529.244	1.311.032
Koncesijske dajatve	937.621	926.276	540.074	527.133
Povračila stroškov zaposlenim v zvezi z delom	854.306	838.637	316.001	316.887
Članarine	383.205	506.999	209.441	262.702
Upravljanje nepremičnin	362.908	362.980	11.401.571	14.304.532
Drugi stroški storitev	2.670.851	2.484.955	2.461.307	2.283.630
Skupaj stroški storitev	114.517.852	114.082.008	106.107.612	107.371.476

Skupina Petrol

Med stroški intelektualnih storitev so izkazane storitve revizijske družbe, ki revidira letno poročilo, v višini 148.905 EUR (2013: 168.500 EUR). Revizijske storitve vključujejo storitve revidiranja letnega poročila v višini 148.905 EUR (2013: 168.500 EUR). Druge nerevizijske storitve v letu 2014 niso bile opravljene, prav tako ne v letu 2013.

Petrol d.d., Ljubljana

Med stroški intelektualnih storitev so izkazane storitve revizijske družbe, ki revidira letno poročilo, v višini 49.150 EUR (2013: 52.850 EUR). Revizijske storitve vključujejo storitve revidiranja letnega poročila v višini 49.150 EUR (2013: 52.850 EUR). Druge nerevizijske storitve v letu 2014 niso bile opravljene, prav tako pa tudi ne v letu 2013.

6.6 Stroški dela

(v EUR)	Skupina Petrol		Petrol d.d.	
	2014	2013	2014	2013
Plače	45.428.531	42.558.944	22.333.399	19.966.112
Stroški pokojninskih zavarovanj	3.802.086	3.912.000	2.136.939	1.967.305
Stroški drugih zavarovanj	4.598.772	4.487.911	1.778.440	1.622.015
Povračilo prevoza na delo	2.374.577	2.391.969	867.442	716.185
Povračilo prehrane med delom	1.839.808	1.721.978	820.501	633.862
Regres za letni dopust	1.609.716	1.577.236	792.117	656.175
Dodatno pokojninsko zavarovanje	963.020	929.063	638.265	568.776
Druga povračila in nadomestila	2.415.715	1.697.090	1.376.470	770.762
Skupaj stroški dela	63.032.225	59.276.191	30.743.573	26.901.192

Število zaposlenih po stopnjah formalne izobrazbe na dan 31. 12. 2013:

	Skupina Petrol			Petrol d.d.		
	Zaposleni v Skupini	Zaposleni pri upravljavcih BS	Skupaj	Zaposleni v Družbi	Zaposleni pri upravljavcih BS	Skupaj
I. stopnja	10	5	15	4	5	9
II. stopnja	51	32	83	14	32	46
III. stopnja	103	9	112	4	9	13
IV. stopnja	696	383	1.079	82	379	461
V. stopnja	1.173	635	1.808	249	631	880
VI. stopnja	189	52	241	77	51	128
VII. stopnja	504	58	562	276	57	333
VII/2. stopnja	42	0	42	35	0	35
VIII. stopnja	3	0	3	3	0	3
Skupaj	2.771	1.174	3.945	744	1.164	1.908

Število zaposlenih po stopnjah formalne izobrazbe na dan 31. 12. 2014:

	Skupina Petrol			Petrol d.d.		
	Zaposleni v Skupini	Zaposleni pri upravljavcih BS	Skupaj	Zaposleni v Družbi	Zaposleni pri upravljavcih BS	Skupaj
I. stopnja	8	3	11	2	3	5
II. stopnja	40	24	64	23	24	47
III. stopnja	96	9	105	4	9	13
IV. stopnja	675	362	1.037	218	358	576
V. stopnja	1.169	633	1.802	522	628	1.150
VI. stopnja	204	53	257	102	52	154
VII. stopnja	529	59	588	324	58	382
VII/2. stopnja	45	0	45	37	0	37
VIII. stopnja	3	0	3	3	0	3
Skupaj	2.769	1.143	3.912	1.235	1.132	2.367

6.7 Amortizacija

(v EUR)	Skupina Petrol		Petrol d.d.	
	2014	2013	2014	2013
Amortizacija neopredmetenih sredstev	5.315.859	4.585.414	4.277.733	3.841.764
Amortizacija opredmetenih osnovnih sredstev	37.635.642	36.000.170	24.272.549	23.040.904
Amortizacija naložbenih nepremičnin	752.443	773.849	780.970	802.375
Skupaj amortizacija	43.703.944	41.359.433	29.331.251	27.685.043

6.8 Drugi stroški

(v EUR)	Skupina Petrol		Petrol d.d.	
	2014	2013	2014	2013
Oslabitev/odpis sredstev	277.804	103.268	10.513	70.075
Sponzoriranja in donacije	1.392.051	1.715.465	1.153.821	1.438.564
Dajatve za varstvo okolja in dajatve, neodvisne od poslovanja	978.069	1.085.158	155.666	356.128
Izguba pri prodaji/izločitvi opredmetenih osnovnih sredstev	552.148	159.851	233.460	131.453
Drugi stroški	1.797.907	2.486.826	533.349	2.104.159
Skupaj drugi stroški	4.997.979	5.550.568	2.086.809	4.100.380

6.9 Drugi odhodki

Drugi odhodki v večini predstavljajo reklamacije, dajatve in druge odhodke.

6.10 Deleži in dividende

Deleži dobičkov/izgub iz naložb, vrednotenih po kapitalski metodi, skupine Petrol

(v EUR)	Skupina Petrol	
	2014	2013
Geoplin d.o.o. Ljubljana	4.687.458	4.123.742
Aquasystems d.o.o.	721.892	699.212
Marche Gostinstvo d.o.o.	108.142	160.610
Skupaj dobički pridruženih družb	5.517.492	4.983.564
Gen-I, d.o.o.	2.672.448	4.864.583
Soenergetika d.o.o.	174.650	171.625
Geoenergo d.o.o.	23.795	5.495
Skupaj dobički skupaj obvladovanih družb	2.870.893	5.041.703
Petrol LPG d.o.o. Beograd	(214.684)	100.981
Petrol - OTI - Slovenija L.L.C.	(141.205)	(183.666)
Petrol Slovenia Tirana Wholesale Sh.A.	(4.090)	(38.337)
Skupaj izgube skupaj obvladovanih družb	(359.979)	(121.022)
Skupaj neto finančni prihodki iz deležev	8.028.406	9.904.245

Finančni prihodki iz dividend odvisnih, pridruženih in skupaj obvladovanih družb družbe Petrol d.d., Ljubljana

(v EUR)	Petrol d.d.	
	2014	2013
Petrol-Trade G.m.b.H.	123.923	259.781
Cypet Oils	370.667	0
Petrol Tehnologija d.o.o.	0	1.000.000
Skupaj odvisne družbe	494.590	1.259.781
Geoplin d.o.o. Ljubljana	2.748.683	2.364.780
Aquasystems d.o.o.	389.985	519.980
Marche Gostinstvo d.o.o.	154.713	162.912
Skupaj pridružene družbe	3.293.381	3.047.672
Soenergetika d.o.o.	150.000	43.355
Skupaj skupaj obvladovane družbe	150.000	43.355
Skupaj finančni prihodki iz deležev	3.937.971	4.350.808

6.11 Drugi finančni prihodki in odhodki

(v EUR)	Skupina Petrol		Petrol d.d.	
	2014	2013	2014	2013
Tečajne razlike	11.013.118	18.692.190	7.382.907	16.398.355
Dobiček izpeljanih finančnih instrumentov	20.949.377	12.434.790	20.759.733	12.305.360
Prihodki za obresti	5.876.926	7.184.651	5.212.993	5.517.813
Odprava in izterjani popravki terjatev	2.138.921	3.967.598	741.178	49.968
Pripojitev družbe	0	0	1.450.940	0
Drugi finančni prihodki	383.086	3.559.852	493.881	1.297.652
Skupaj drugi finančni prihodki	40.361.428	45.839.081	36.041.632	35.569.148
Tečajne razlike	(20.408.499)	(18.211.680)	(16.138.606)	(14.960.894)
Izguba izpeljanih finančnih instrumentov	(13.553.975)	(20.505.823)	(13.067.901)	(19.804.317)
Odhodki za obresti	(28.878.445)	(28.010.276)	(26.626.280)	(24.212.059)
Popravek vrednosti poslovnih terjatev	(8.817.963)	(10.929.708)	(2.688.648)	(3.490.296)
Popravek vrednosti finančnih terjatev	0	0	(5.100.000)	0
Slabitev naložb in dobrega imena	0	(7.108.951)	(676.886)	(14.689.943)
Drugi finančni odhodki	(2.064.860)	(1.418.636)	(1.957.909)	(1.480.999)
Skupaj drugi finančni odhodki	(73.723.742)	(86.185.074)	(66.256.230)	(78.638.508)
Finančni izid	(33.362.314)	(40.345.993)	(30.214.598)	(43.069.360)

6.12 Davek od dobička

(v EUR)	Skupina Petrol		Petrol d.d.	
	2014	2013	2014	2013
Obračunani davek	(3.908.943)	(7.504.247)	(3.156.628)	(6.524.244)
Odloženi davek	(5.883.671)	(3.082.901)	(4.215.287)	(2.437.101)
Davki	(9.792.614)	(10.587.148)	(7.371.915)	(8.961.345)

(v EUR)	Skupina Petrol		Petrol d.d.	
	2014	2013	2014	2013
Poslovni izid pred davki	70.518.202	63.350.918	48.477.752	39.156.804
Izračunani davek po veljavni davčni stopnji	11.988.094	10.769.656	8.241.218	6.656.657
Davčni učinek neobdavčenih prihodkov	(7.292.796)	(7.422.636)	(6.533.191)	(5.657.949)
Davčni učinek odhodkov, ki se pri obračunu davka ne odštejejo	5.311.105	7.157.709	5.663.888	7.962.638
Učinek višje/(nižje) davčne stopnje družb v tujini	(213.789)	82.419	0	0
Davki	9.792.614	10.587.148	7.371.915	8.961.345
Efektivna davčna stopnja	13,89%	16,71%	15,21%	22,89%

Skupina ima na dan 31. 12. 2014 232.305 EUR terjatev za davek od dobička (2013: 117.679 EUR) in 2.025.618 EUR obveznosti za davek od dobička (2013: 5.010.189 EUR). Skupina terjatev in obveznosti ne pobota, ker predstavljajo terjatev oziroma obveznost do različnih davčnih uprav.

Veljavna stopnja davka na dobiček za Slovenijo je v letu 2014 znašala 17 odstotkov (v 2013: 17 odstotkov), za Skupino pa so se davčne stopnje gibale od 9 do 25 odstotkov.

Gibanje odloženih davkov skupine Petrol

Odložene terjatve za davek

(v EUR)	Naložbe	Rezervacije	Popravek terjatev	Zaloge	Davčna izguba	Drugo	Skupaj
Stanje 1. januarja 2013	3.399.994	638.177	2.714.230	72.515	24.025.980	913.686	31.764.581
V (breme)/dobro izkaza poslovnega izida	(2.221.206)	112.538	1.172.338	(26.430)	(1.737.489)	(398.147)	(3.098.396)
V dobro drugega vseobsegajočega donosa	74.757	0	0	0	0	0	74.757
V breme drugega vseobsegajočega donosa	(642.327)	0	0	0	0	0	(642.327)
Nove pridobitve zaradi nakupa družbe	0	21.363	0	0	0	0	21.363
Odtujitve zaradi prodaje družbe	0	(974)	(2.142)	0	0	80	(3.036)
Tečajne razlike	(2.060)	(328)	(25)	0	(23.248)	(1.017)	(26.678)
Stanje 31. decembra 2013	609.158	770.776	3.884.401	46.085	22.265.243	514.602	28.090.265
Netiranje							(2.928.936)
Skupaj neto terjatve 31. decembra 2013							25.161.329
V (breme)/dobro izkaza poslovnega izida	(31.106)	39.566	317.483	1.143	(6.177.350)	(99.886)	(5.950.150)
V dobro drugega vseobsegajočega donosa	120.958	0	0	0	0	0	120.958
V breme drugega vseobsegajočega donosa	(180.937)	0	0	0	0	0	(180.937)
Tečajne razlike	(1.035)	(187)	(239)	0	(3.746)	(8.190)	(13.397)
Stanje 31. decembra 2014	517.038	810.155	4.201.645	47.228	16.084.147	406.526	22.066.739
Netiranje							(1.371.621)
Skupaj neto terjatve 31. decembra 2014							20.695.118

Odložene obveznosti za davek

(v EUR)	Naložbe	Osnovna sredstva	Drugo	Skupaj
Stanje 1. januarja 2013	0	6.000.260	0	6.000.260
V breme/(dobro) izkaza poslovnega izida	0	(15.495)	0	(15.495)
V breme drugega vseobsegajočega donosa	8.278	54.265	0	62.543
Prevedbene razlike	0	(39.009)	0	(39.009)
Stanje 31. decembra 2013	8.278	6.000.021	0	6.008.299
Netiranje				(2.928.936)
Skupaj neto obveznosti 31. decembra 2013				3.079.363
V breme/(dobro) izkaza poslovnega izida	0	(67.683)	1.203	(66.480)
V breme drugega vseobsegajočega donosa	44.310	0	0	44.310
Prevedbene razlike	0	(33.503)	0	(33.503)
Stanje 31. decembra 2014	52.588	5.898.835	1.203	5.952.626
Netiranje				(1.371.621)
Skupaj neto obveznosti 31. decembra 2014				4.581.005

Gibanje odloženih davkov družbe Petrol d.d., Ljubljana**Odložene terjatve za davek**

(v EUR)	Naložbe	Rezervacije	Popravek terjatev	Davčna izguba	Drugo	Skupaj
Stanje 1. januarja 2013	3.113.540	433.762	2.497.258	21.205.545	679.612	27.929.718
V (breme)/dobro izkaza poslovnega izida	(2.282.227)	66.701	1.173.316	(999.716)	(395.175)	(2.437.101)
V dobro drugega vseobsegajočega donosa	47.794	0	0	0	0	47.794
V breme drugega vseobsegajočega donosa	(491.386)	0	0	0	0	(491.386)
Nove pridobitve zaradi nakupa družbe	0	18.588	0	0	38.659	57.247
Stanje 31. decembra 2013	387.723	519.050	3.670.576	20.205.829	323.096	25.106.275
Netiranje						0
Skupaj neto terjatve 31. decembra 2013						25.106.275
Nove pridobitve zaradi pripojitve družbe	0	124.636	0	0	1.903	126.539
V (breme)/dobro izkaza poslovnega izida	0	44.761	295.955	(4.482.991)	(73.012)	(4.215.287)
V dobro drugega vseobsegajočega donosa	0	0	0	0	0	0
V breme drugega vseobsegajočega donosa	(152.298)	0	0	0	0	(152.298)
Stanje 31. decembra 2014	235.427	688.446	3.966.533	15.722.838	251.987	20.865.231
Netiranje						(461.256)
Skupaj neto terjatve 31. decembra 2014						20.403.975

Odložene obveznosti za davek

(v EUR)	Osnovna sredstva	Skupaj
Stanje 1. januarja 2013 popravljeno	0	0
V dobro drugega vseobsegajočega donosa	0	0
V breme drugega vseobsegajočega donosa	0	0
Stanje 31. decembra 2013 popravljeno	0	0
Netiranje		0
Skupaj neto obveznosti 31. decembra 2013		0
V dobro drugega vseobsegajočega donosa	0	0
V breme drugega vseobsegajočega donosa	0	0
Nove pridobitve zaradi pripojitve družbe	461.256	461.256
Stanje 31. decembra 2014	461.256	461.256
Netiranje		(461.256)
Skupaj neto obveznosti 31. decembra 2014		0

6.13 Čisti dobiček na delnico

	Skupina Petrol		Petrol d.d.	
	31. december 2014	31. december 2013	31. december 2014	31. december 2013
Čisti poslovni izid (v EUR)	60.725.588	52.763.770	41.105.838	30.195.459
Število izdanih delnic	2.086.301	2.086.301	2.086.301	2.086.301
Število lastnih delnic na začetku leta	24.703	24.703	24.703	24.703
Število lastnih delnic na koncu leta	24.703	24.703	24.703	24.703
Tehtano povprečno število izdanih navadnih delnic	2.061.598	2.061.598	2.061.598	2.061.598
Popravljeno povprečno število navadnih delnic	2.061.598	2.061.598	2.061.598	2.061.598
Osnovni in popravljeni dobiček na delnico (EUR/delnico)	29,46	25,59	19,94	14,65

Osnovni dobiček na delnico je izračunan tako, da se čisti dobiček lastnikov deli s tehtanim povprečnim številom navadnih delnic, pri čemer se izključijo navadne delnice, ki jih ima v lasti Družba. Skupina in Družba nimata potencialnih popravljanih navadnih delnic, zato sta osnovni in popravljani dobiček na delnico enaka.

6.14 Spremembe v drugem vseobsegajočem donosu**Skupina Petrol**

Pripis sprememb v kapitalu pridruženih družb se je povečal za 521.271 EUR (2013: 103.994 EUR) in zmanjšal za vpliv odloženih davkov v višini 44.311 EUR (2013: 8.773 EUR). Gibanje predstavlja pripis sprememb v kapitalu pridruženih družb v skladu s kapitalno metodo in povečuje rezerve iz prevrednotenja naložb.

Učinkoviti del spremembe v poštenu vrednosti instrumenta za varovanje pred spremenljivostjo denarnih tokov se je povečal za 434.271 EUR (2013: 3.878.790 EUR) in zmanjšal za vpliv odloženih davkov v višini 59.979 EUR (2013: 567.076 EUR). Gibanje predstavlja varovanje pred tveganjem instrumenta zamenjave obrestnih mer in povečuje rezerve za varovanje pred tveganjem.

Nerealizirani aktuarski dobički in izgube se nanašajo na rezervacije za odpravnine ob upokojitvi.

Družba Petrol d.d., Ljubljana

Učinkoviti del spremembe v poštenu vrednosti instrumenta za varovanje pred spremenljivostjo denarnih tokov se je povečal za 895.862 EUR (2013: 3.261.361 EUR) in zmanjšal za vpliv odloženih davkov v višini 152.297 EUR (2013: 443.590 EUR). Gibanje predstavlja varovanje pred tveganjem instrumenta zamenjave obrestnih mer in povečuje rezerve za varovanje pred tveganjem.

Nerealizirani aktuarski dobički in izgube se nanašajo na rezervacije za odpravnine ob upokojitvi.

6.15 Neopredmetena sredstva

Neopredmetena sredstva skupine Petrol

(v EUR)	Programska oprema	Pravica do uporabe koncesijske infrastrukture	Dobro ime	Investicije v teku	Skupaj
Nabavna vrednost					
Stanje 1. januarja 2013	8.996.859	83.128.631	111.583.568	3.409.531	207.118.590
Nove pridobitve zaradi nakupa novih družb	0	3.718	0	300	4.018
Nove pridobitve	0	0	0	5.041.694	5.041.694
Odtujitve	(27.243)	(33.309)	(207.015)	0	(267.567)
Slabitve	0	0	(4.607.811)	0	(4.607.811)
Prenos iz investicij v teku	1.952.876	4.767.576	0	(6.720.452)	0
Tečajne razlike	(3.051)	(37.483)	0	(155)	(40.689)
Stanje 31. decembra 2013	10.919.441	87.829.133	106.768.742	1.730.918	207.248.235
Nabrani popravek vrednosti					
Stanje 1. januarja 2013	(5.475.687)	(20.950.013)	0	0	(26.425.701)
Amortizacija	(1.124.783)	(3.460.631)	0	0	(4.585.414)
Odtujitve	10.771	0	0	0	10.771
Tečajne razlike	1.076	9.562	0	0	10.638
Stanje 31. decembra 2013	(6.588.623)	(24.401.082)	0	0	(30.989.706)
Neodpisana knjigovodska vrednost 1. januarja 2013	3.521.171	62.178.618	111.583.568	3.409.531	180.692.889
Neodpisana knjigovodska vrednost 31. decembra 2013	4.330.818	63.428.051	106.768.742	1.730.918	176.258.529

(v EUR)	Programska oprema	Pravica do uporabe koncesijske infrastrukture	Dobro ime	Investicije v teku	Skupaj
Nabavna vrednost					
Stanje 1. januarja 2014	10.919.441	87.829.133	106.768.742	1.730.918	207.248.235
Nove pridobitve	0	0	348.914	10.231.410	10.580.324
Odtujitve	(242.831)	(57.454)	0	0	(300.285)
Prenos iz investicij v teku	4.506.959	5.317.396	0	(9.824.355)	0
Tečajne razlike	(2.539)	(22.329)	(790.751)	(4.021)	(819.640)
Stanje 31. decembra 2014	15.181.030	93.066.746	106.326.905	2.133.952	216.708.633
Nabrani popravek vrednosti					
Stanje 1. januarja 2014	(6.588.623)	(24.401.082)	0	0	(30.989.706)
Amortizacija	(1.493.584)	(3.822.275)	0	0	(5.315.859)
Odtujitve	234.763	21.723	0	0	256.486
Tečajne razlike	5.325	6.251	0	0	11.576
Stanje 31. decembra 2014	(7.842.119)	(28.195.383)	0	0	(36.037.502)
Neodpisana knjigovodska vrednost 1. januarja 2014	4.330.817	63.428.051	106.768.742	1.730.918	176.258.529
Neodpisana knjigovodska vrednost 31. decembra 2014	7.338.911	64.871.363	106.326.905	2.133.952	180.671.131

Izkazana neopredmetena sredstva so last Skupine in so prosta bremen.

5 odstotkov vseh neopredmetenih sredstev, ki so bila v uporabi 31. 12. 2014, je bilo v celoti amortiziranih (31. 12. 2013 je bilo takih neopredmetenih sredstev za 3 odstotke).

Dobro ime

Struktura dobrega imena glede na poslovne združitve, pri katerih je nastalo, je prikazana v nadaljevanju:

(v EUR)	Skupina Petrol	
	31. december 2014	31. december 2013
Instalacija d.o.o., Koper ¹	85.266.022	85.266.022
Euro-Petrol d.o.o. ²	12.423.621	13.151.422
El-TEC Mulej d.o.o. ³	3.872.135	3.872.135
Petrol Bonus d.o.o. ⁴	2.550.725	2.550.725
Petrol-Jadranplin d.o.o. ⁵	735.020	789.404
Petrol Toplarna Hrastnik d.o.o. ⁶	704.068	704.068
EKOEN ENA d.o.o. ⁷	348.914	0
Petrol-Butan d.o.o. ⁸	275.054	275.054
Sagax d.o.o. Beograd	151.346	159.911
Skupaj dobro ime	106.326.905	106.768.742

- Družba Instalacija d.o.o. se je v letu 2013 pripojila k družbi Petrol d.d., Ljubljana.
- Družba Euro-Petrol d.o.o. se je preimenovala v Petrol d.o.o.
- Družba El-TEC Mulej d.o.o. se je preimenovala v Eltec Petrol d.o.o.
- Družba Petrol Bonus d.o.o. se je preimenovala v Petrol Crna gora MNE d.o.o..
- Družba Petrol-Jadranplin d.o.o. se je preimenovala v Petrol Plin d.o.o.
- Družba Petrol Toplarna Hrastnik d.o.o. se je leta 2009 pripojila k družbi Petrol Energetika d.o.o.
- Družba EKOEN ENA d.o.o. se je v letu 2014 pripojila k družbi Petrol d.d., Ljubljana.
- Družba Petrol-Butan d.o.o. se je v letu 2012 pripojila k družbi Petrol Plin d.o.o.

Povečanje dobrega imena v letu 2014 izhaja iz poslovne združitve z družbo EKOEN ENA d.o.o. v višini 348.914 EUR, kot je opisano v razkritju 6.1.

Dobra imena Euro-Petrol d.o.o., Petrol-Jadranplin d.o.o., Petrol-Butan d.o.o. in Sagax d.o.o. Beograd so se v letu 2014 znižala zaradi preračuna tečajnih razlik v skupni vrednosti 790.751 EUR.

Dobra imena so bila na dan 31. 12. 2014 preizkušena za morebitno oslabeitev, pri čemer niso bile ugotovljene potrebe po slabitvi (v letu 2013 4.607.811 EUR slabitev).

Nadomestljiva vrednost prevzetih sredstev je bila ocenjena na ravni prevzetih družb kot celote, razen pri dobrem imenu, nastalem pri nakupu 49-odstotnega deleža v družbi Euro-Petrol d.o.o., pri dobrem imenu, nastalem z nakupom 100-odstotnega deleža v družbi Petrol Toplarna Hrastnik d.o.o., pri dobrem imenu, nastalem z nakupom 100-odstotnega deleža v družbi Instalacija d.o.o., in pri dobrem imenu, nastalem z nakupom 100-odstotnega deleža v družbi Petrol-Butan d.o.o. V vseh družbah je prišlo do statusnih sprememb, zaradi česar se je dobro ime preizkušalo na ravni denar ustvarjajoče enote, ki je neposredno povezana s sredstvi, pridobljenimi s prevzemom omenjenih družb.

Pri preizkušanju slabitve dobrega imena je bila uporabljena metoda sedanje vrednosti pričakovanih prostih denarnih tokov, ki temeljijo na petletnih finančnih načrtih denar

ustvarjajoče enote (pri Euro-Petrol d.o.o. in Petrol Bonus d.o.o. so bili uporabljeni devetletni finančni načrti denar ustvarjajoče enote). Vse uporabljene predpostavke pri izračunu čistih denarnih tokov temeljijo na preteklih izkušnjah v poslovanju družb in utemeljenem pričakovanju poslovanja v prihodnosti. Pri modelih vrednotenja so upoštevane zahtevane stopnje donosa pred davki v razponu od 7,52 do 12,77 odstotka (v letu 2013 od 7,26 do 11,8 odstotka). Pri dobrem imenu Instalacija d.o.o. je bila uporabljena zahtevana stopnja donosa pred davki 7,52 odstotka (2013: 7,26 odstotka), pri dobrem imenu Euro-Petrol d.o.o. pa 10,84 odstotka (2013: 10,58 odstotka). Upoštevana letna stopnja rasti preostalega prostega denarnega toka (reziduala) pri vseh dobrih imenih je 2 odstotka (v letu 2013 od 0 do 2 odstotka).

Razumna sprememba diskontne stopnje pred davki oziroma stopnje rasti preostalega prostega denarnega toka ne bi povzročila slabitve dobrih imen.

Na osnovi navedenih predpostavk izračunana ocena vrednosti presega knjigovodsko, zato ni potrebe po slabitvi.

Pregled postavk, ki presegajo 5 odstotkov neodpisane knjigovodske vrednosti na dan 31. 12. 2014 (v EUR)

(v EUR)	Skupina Petrol	
	31. december 2014	31. december 2013
Pravica uporabe infrastrukture distribucije zemeljskega plina v občini Domžale	10.297.138	10.809.109
Pravica uporabe infrastrukture distribucije zemeljskega plina v občini Slovenjske Konjice	4.818.061	4.944.293
Pravica uporabe infrastrukture čiščenja odpadnih voda v občini Murska Sobota	3.783.202	4.222.497
Pravica uporabe infrastrukture distribucije zemeljskega plina v občini Slovenska Bistrica	3.776.301	3.943.504

Neopredmetena sredstva družbe Petrol d.d., Ljubljana

(v EUR)	Programska oprema	Pravica do uporabe koncesijske infrastrukture	Dobro ime	Investicije v teku	Skupaj
Nabavna vrednost					
Stanje 1. januarja 2013	8.535.540	65.535.730	0	3.328.512	77.399.782
Nove pridobitve zaradi pripojitve družbe	85.055	0	87.357.465	0	87.442.520
Nove pridobitve	0	0	0	4.470.959	4.470.959
Odtujitve	(7.068)	0	0	0	(7.068)
Slabitve	0	0	(2.091.443)	0	(2.091.443)
Prenos iz investicij v teku	1.856.441	4.294.160	0	(6.150.601)	0
Stanje 31. decembra 2013	10.469.968	69.829.890	85.266.022	1.648.870	167.214.750
Nabrani popravek vrednosti					
Stanje 1. januarja 2013	(5.174.594)	(17.019.131)	0	0	(22.193.725)
Nove pridobitve zaradi pripojitve družbe	(65.449)	0	0	0	(65.449)
Amortizacija	(1.076.474)	(2.765.290)	0	0	(3.841.764)
Odtujitve	7.063	0	0	0	7.063
Stanje 31. decembra 2013	(6.309.454)	(19.784.421)	0	0	(26.093.875)
Neodpisana knjigovodska vrednost 1. januarja 2013	3.360.946	48.516.599	0	3.328.512	55.206.057
Neodpisana knjigovodska vrednost 31. decembra 2013	4.160.514	50.045.469	85.266.022	1.648.870	141.120.875

(v EUR)	Programska oprema	Pravica do uporabe koncesijske infrastrukture	Dobro ime	Investicije v teku	Skupaj
Nabavna vrednost					
Stanje 1. januarja 2014	10.469.968	69.829.890	85.266.022	1.648.870	167.214.750
Nove pridobitve	0	0	348.914	6.946.254	7.295.168
Odtujitve	(201.107)	(38.009)	0	0	(239.116)
Prenos iz investicij v teku	4.273.212	2.265.912	0	(6.539.124)	0
Stanje 31. decembra 2014	14.542.073	72.057.793	85.614.936	2.056.000	174.270.802
Nabrani popravek vrednosti					
Stanje 1. januarja 2014	(6.309.454)	(19.784.421)	0	0	(26.093.875)
Amortizacija	(1.420.655)	(2.857.078)	0	0	(4.277.733)
Odtujitve	201.108	21.723	0	0	222.831
Stanje 31. decembra 2014	(7.529.001)	(22.619.776)	0	0	(30.148.777)
Neodpisana knjigovodska vrednost 1. januarja 2014	4.160.514	50.045.469	85.266.022	1.648.870	141.120.875
Neodpisana knjigovodska vrednost 31. decembra 2014	7.013.072	49.438.017	85.614.936	2.056.000	144.122.025

Vsa izkazana neopredmetena sredstva so last Družbe in so prosta bremen.

3 odstotki vseh neopredmetenih sredstev, ki so bila v uporabi 31. 12. 2014, so bili v celoti amortizirani (31. 12. 2013 je bilo takih neopredmetenih sredstev za 3 odstotke).

Dobro ime

V letu 2013 je zaradi pripojitve družbe Instalacija d.o.o. nastalo dobro ime v višini 85.266.022 EUR. Razlika med neto vrednostjo sredstev pripojene družbe, ki vključuje tudi dobro ime in naložbo v višini 53.452.160 EUR, je bila v letu 2013 v višini 12.938.309 EUR pripoznana v zadržanem dobičku, ostala razlika v višini 40.513.851 EUR pa je bila pripoznana kot rezerva za pošteno vrednost v računovodskih izkazih družbe Petrol d.d., Ljubljana.

Dobro ime je bilo na dan 31. 12. 2014 preizkušeno za morebitno oslabitev, kot je pojasnjeno v razkritju za skupino Petrol.

Pregled postavk, ki presegajo 5 odstotkov neodpisane knjigovodske vrednosti na dan 31. 12. 2014 (v EUR)

(v EUR)	Petrol d.d.	
	31. december 2014	31. december 2013
Pravica uporabe infrastrukture distribucije zemeljskega plina v občini Domžale	10.297.138	10.809.109
Pravica uporabe infrastrukture distribucije zemeljskega plina v občini Slovenske Konjice	4.818.061	4.944.293
Pravica uporabe infrastrukture čiščenja odpadnih voda v občini Murska Sobota	3.783.202	4.222.497
Pravica uporabe infrastrukture distribucije zemeljskega plina v občini Slovenska Bistrica	3.776.301	3.943.504

6.16 Opredmetena osnovna sredstva

Opredmetena osnovna sredstva skupine Petrol

(v EUR)	Zemljišča	Gradbeni objekti	Stroji	Oprema	Investicije v teku	Skupaj
Nabavna vrednost						
Stanje 1. januarja 2013	210.117.344	571.317.104	36.477.246	161.605.380	32.568.502	1.012.085.576
Nove pridobitve zaradi nakupa družb	1.130.733	1.982.538	0	713.620	1.150	3.828.041
Nove pridobitve	0	0	0	0	48.388.994	48.388.994
Odtujitve	(718.084)	(4.569.921)	(170.692)	(15.888.721)	(1.364.998)	(22.712.416)
Odtujitve zaradi prodaje družbe	0	0	0	(87.996)	0	(87.996)
Prenos med sredstvi	0	0	179.483	(179.483)	0	0
Prenos iz investicij v teku	7.393.170	25.295.991	1.573.369	24.262.564	(58.525.094)	0
Prenos na naložbene nepremičnine	0	(498.721)	0	0	0	(498.721)
Prenos iz naložbenih nepremičnin	0	65.951	0	0	0	65.951
Tečajne razlike	(704.557)	(1.113.926)	(58.508)	(262.178)	(26.620)	(2.165.789)
Stanje 31. decembra 2013	217.218.606	592.479.016	38.000.898	170.163.186	21.041.934	1.038.903.640
Nabrani popravek vrednosti						
Stanje 1. januarja 2013	0	(275.628.306)	(13.029.048)	(109.589.878)	0	(398.247.231)
Amortizacija	0	(22.861.379)	(1.859.666)	(11.279.125)	0	(36.000.170)
Odtujitve	0	524.175	169.964	12.613.955	0	13.308.094
Prenos med sredstvi	0	0	(170.294)	170.294	0	0
Prenos na naložbene nepremičnine	0	152.072	0	0	0	152.072
Prenos iz naložbenih nepremičnin	0	(29.241)	0	0	0	(29.241)
Odtujitve zaradi prodaje družbe	0	0	0	69.610	0	69.610
Tečajne razlike	0	285.586	3.224	151.883	0	440.693
Stanje 31. decembra 2013	0	(297.557.093)	(14.885.820)	(107.863.261)	0	(420.306.173)
Neodpisana knjigovodska vrednost 1. januarja 2013	210.117.344	295.688.798	23.448.198	52.015.502	32.568.502	613.838.345
Neodpisana knjigovodska vrednost 31. decembra 2013	217.218.606	294.921.923	23.115.078	62.299.925	21.041.934	618.597.466

(v EUR)	Zemljišča	Gradbeni objekti	Stroji	Oprema	Investicije v teku	Skupaj
Nabavna vrednost						
Stanje 1. januarja 2014	217.218.606	592.479.016	38.000.898	170.163.186	21.041.934	1.038.903.640
Nove pridobitve zaradi nakupa družb	0	755.302	0	65.196	0	820.498
Nove pridobitve	0	0	0	0	38.291.844	38.291.844
Odtujitve	(3.475.096)	(6.941.372)	(757.879)	(6.631.520)	(840.627)	(18.646.494)
Prenos iz investicij v teku	6.486.719	10.530.242	2.568.045	13.768.193	(33.353.199)	0
Prenos na naložbene nepremičnine	0	(7.081.142)	0	0	0	(7.081.142)
Prenos iz naložbenih nepremičnin	597.010	7.908.152	0	0	0	8.505.162
Slabitve	(206.991)	(12.225)	0	0	0	(219.216)
Tečajne razlike	(717.817)	(1.400.255)	(471.905)	(247.238)	(113.517)	(2.950.732)
Stanje 31. decembra 2014	219.902.431	596.237.718	39.339.159	177.117.817	25.026.435	1.057.623.560
Nabrani popravek vrednosti						
Stanje 1. januarja 2014	0	(297.557.093)	(14.885.820)	(107.863.261)	0	(420.306.173)
Amortizacija	0	(22.969.994)	(1.892.915)	(12.772.733)	0	(37.635.642)
Odtujitve	0	5.646.729	702.742	5.633.043	0	11.982.514
Prenos na naložbene nepremičnine	0	2.555.503	0	0	0	2.555.503
Prenos iz naložbenih nepremičnin	0	(4.929.729)	0	0	0	(4.929.729)
Tečajne razlike	0	449.023	25.662	142.462	0	617.147
Stanje 31. decembra 2014	0	(316.805.561)	(16.050.331)	(114.860.489)	0	(447.716.380)
Neodpisana knjigovodska vrednost 1. januarja 2014	217.218.606	294.921.923	23.115.078	62.299.925	21.041.934	618.597.466
Neodpisana knjigovodska vrednost 31. decembra 2014	219.902.431	279.432.157	23.288.828	62.257.328	25.026.435	609.907.179

38 odstotkov vseh opredmetenih osnovnih sredstev, ki so bila v uporabi 31. 12. 2014, je bilo v celoti amortiziranih (31. 12. 2013 je bilo takih opredmetenih osnovnih sredstev za 33 odstotkov).

Zastavljena opredmetena osnovna sredstva

Osnovna sredstva Skupine so prosta bremen, razen določenih sredstev, pridobljenih z nakupi družb. Nabavna vrednost zastavljenih sredstev znaša na dan 31. 12. 2014 1.876.421 EUR (31. 12. 2013: 1.779.701 EUR), njihova neodpisana vrednost pa 1.362.050 EUR (31. 12. 2013: 1.316.742 EUR). Sredstva so zastavljena s hipoteko.

Sredstva v finančnem najemu

Nabavna vrednost opreme v finančnem najemu znaša 229.978 EUR (31. 12. 2013: 229.978 EUR) na dan 31. 12. 2014, njena neodpisana vrednost pa 40.149 EUR (31. 12. 2013: 71.182 EUR). Nabavna vrednost nepremičnin v finančnem najemu znaša na dan 31. 12. 2014 7.282.294 EUR (31. 12. 2013: 8.248.066 EUR), njihova neodpisana vrednost pa 4.879.220 EUR (31. 12. 2013: 5.838.828 EUR).

Pregled pridobitev zaradi nakupa družb v letu 2014

(v EUR)	Gradbeni objekti	Oprema	Skupaj
EKOEN ENA d.o.o.	755.302	65.196	820.498
Nove pridobitve zaradi nakupa družb	755.302	65.196	820.498

Pregled skupin investicij v opredmetena osnovna sredstva v letu 2014, ki vključujejo posamezne investicije nad 1.200.000 EUR

(v EUR)	2014
Nakup in izgradnja bencinskih servisov	10.952.639
Daljinsko ogrevanje Bled	2.701.598
Daljinsko ogrevanje Kamnik	2.031.024
Daljinsko ogrevanje na lesno biomaso Kranjska Gora	1.820.149
Sušilnica blata	1.704.690

Opredmetena osnovna sredstva družbe Petrol d.d., Ljubljana

(v EUR)	Zemljišča	Gradbeni objekti	Oprema	Investicije v teku	Skupaj
Nabavna vrednost					
Stanje 1. januarja 2013	100.211.622	369.197.089	120.897.814	17.660.999	607.967.524
Nove pridobitve zaradi pripojitve družbe	9.577.755	74.779.200	18.349.664	1.282.163	103.988.782
Nove pridobitve	0	0	0	28.618.857	28.618.857
Odtujitve / Oslabitve	(342.623)	(1.263.897)	(12.068.380)	(1.361.497)	(15.036.397)
Prenos iz investicij v teku	936.359	15.434.605	17.796.863	(34.167.827)	0
Prenos na naložbene nepremičnine	0	(498.721)	0	0	(498.721)
Prenos iz naložbenih nepremičnin	0	65.951	0	0	65.951
Stanje 31. decembra 2013	110.383.113	457.714.227	144.975.961	12.032.695	725.105.996
Nabrani popravek vrednosti					
Stanje 1. januarja 2013	0	(232.933.288)	(95.101.816)	0	(328.035.104)
Nove pridobitve zaradi pripojitve družbe	0	(42.746.205)	(14.936.825)	0	(57.683.030)
Amortizacija	0	(16.102.039)	(6.938.865)	0	(23.040.904)
Odtujitve	0	377.061	11.138.153	0	11.515.214
Prenos na naložbene nepremičnine	0	152.074	0	0	152.074
Prenos iz naložbenih nepremičnin	0	(29.241)	0	0	(29.241)
Stanje 31. decembra 2013	0	(291.281.638)	(105.839.353)	0	(397.120.991)
Neodpisana knjigovodska vrednost 1. januarja 2013	100.211.622	136.263.801	25.795.998	17.660.999	279.932.420
Neodpisana knjigovodska vrednost 31. decembra 2013	110.383.113	166.432.589	39.136.608	12.032.695	327.985.005

(v EUR)	Zemljišča	Gradbeni objekti	Oprema	Investicije v teku	Skupaj
Nabavna vrednost					
Stanje 1. januarja 2014	110.383.113	457.714.227	144.975.961	12.032.695	725.105.996
Nove pridobitve zaradi pripojitve družbe	5.069.773	3.701.524	1.314.790	0	10.086.087
Nove pridobitve	0	0	0	25.119.471	25.119.471
Odtujitve / Oslabitve	(2.829.903)	(5.768.738)	(5.055.566)	(821.931)	(14.476.138)
Prenos iz investicij v teku	2.436.514	5.608.194	10.115.496	(18.160.204)	0
Prenos na naložbene nepremičnine	0	(7.081.142)	0	0	(7.081.142)
Prenos iz naložbenih nepremičnin	597.010	7.908.152	0	0	8.505.162
Stanje 31. decembra 2014	115.656.507	462.082.217	151.350.681	18.170.031	747.259.436
Nabrani popravek vrednosti					
Stanje 1. januarja 2014	0	(291.281.638)	(105.839.353)	0	(397.120.991)
Nove pridobitve zaradi pripojitve družbe	0	(2.464.751)	(1.244.066)	0	(3.708.817)
Amortizacija	0	(15.891.218)	(8.381.331)	0	(24.272.549)
Odtujitve	0	5.481.084	4.546.513	0	10.027.597
Prenos na naložbene nepremičnine	0	2.555.503	0	0	2.555.503
Prenos iz naložbenih nepremičnin	0	(4.929.729)	0	0	(4.929.729)
Stanje 31. decembra 2014	0	(306.530.749)	(110.918.237)	0	(417.448.986)
Neodpisana knjigovodska vrednost 1. januarja 2014	110.383.113	166.432.589	39.136.608	12.032.695	327.985.005
Neodpisana knjigovodska vrednost 31. decembra 2014	115.656.507	155.551.468	40.432.444	18.170.031	329.810.450

29 odstotkov vseh opredmetenih osnovnih sredstev, ki so bila v uporabi 31. 12. 2014, je bilo v celoti amortiziranih (31. 12. 2013 je bilo takih opredmetenih osnovnih sredstev za 28 odstotkov).

Zastavljena opredmetena osnovna sredstva

Vsa opredmetena osnovna sredstva Družbe so prosta bremen. Družba nima opredmetenih osnovnih sredstev v finančnem najemu.

Pregled skupin investicij v opredmetena osnovna sredstva v letu 2014, ki vključujejo posamezne investicije nad 1.200.000 EUR:

(v EUR)	2014
Daljinsko ogrevanje Bled	2.701.598
Daljinsko ogrevanje Kamnik	2.031.024
Daljinsko ogrevanje na lesno biomaso Kranjska Gora	1.820.149
Sušilnica blata	1.704.690

6.17 Naložbene nepremičnine

Naložbene nepremičnine predstavljajo zgradbe (skladišča, avtopralnice, bare), ki jih Skupina/Družba daje v najem.

	Skupina Petrol	Petrol d.d.
	Naložbene nepremičnine	Naložbene nepremičnine
Nabavna vrednost		
Stanje 1. januarja 2013	26.387.713	26.797.190
Prenos na opredmetena osnovna sredstva	(65.951)	(65.951)
Prenos iz opredmetenih osnovnih sredstev	498.721	498.721
Stanje 31. decembra 2013	26.820.483	27.229.960
Nabrani popravek vrednosti		
Stanje 1. januarja 2013	(13.573.853)	(14.146.872)
Amortizacija	(773.849)	(802.375)
Prenos na opredmetena osnovna sredstva	29.241	29.241
Prenos iz opredmetenih osnovnih sredstev	(152.072)	(152.072)
Stanje 31. decembra 2013	(14.470.533)	(15.072.078)
Neodpisana knjigovodska vrednost 1. januarja 2013	12.813.860	12.650.318
Neodpisana knjigovodska vrednost 31. decembra 2013	12.349.949	12.157.881

	Skupina Petrol	Petrol d.d.
	Naložbene nepremičnine	Naložbene nepremičnine
Nabavna vrednost		
Stanje 1. januarja 2014	26.820.483	27.229.960
Prenos na opredmetena osnovna sredstva	(8.505.162)	(8.505.162)
Prenos iz opredmetenih osnovnih sredstev	7.081.142	7.081.142
Stanje 31. decembra 2014	25.396.463	25.805.940
Nabrani popravek vrednosti		
Stanje 1. januarja 2014	(14.470.533)	(15.072.078)
Amortizacija	(752.443)	(780.970)
Prenos na opredmetena osnovna sredstva	4.929.729	4.929.729
Prenos iz opredmetenih osnovnih sredstev	(2.555.503)	(2.555.503)
Stanje 31. decembra 2014	(12.848.752)	(13.478.822)
Neodpisana knjigovodska vrednost 1. januarja 2014	12.349.949	12.157.881
Neodpisana knjigovodska vrednost 31. decembra 2014	12.547.711	12.327.117

Skupina Petrol

Z naložbenimi nepremičninami je Skupina v letu 2014 ustvarila prihodke v višini 2.615.413 EUR (v letu 2013 2.525.206 EUR). Skupina ocenjuje, da znaša poštena vrednost naložbenih nepremičnin na dan 31. 12. 2014 30.946.380 EUR (31. 12. 2013: 30.387.729 EUR). Pošteno vrednost Skupina ocenjuje na podlagi metode kapitalizacije normiranih denarnih tokov, pri čemer denarne tokove sestavljajo predvsem prejete najemnine iz naslova oddaje naložbenih nepremičnin v najem. Predpostavljata se 0,05-odstotna rast (2013: 0,05 odstotka) in diskontna stopnja v višini 9,19 odstotka (2013: 9,20 odstotka).

Petrol d.d., Ljubljana

Z naložbenimi nepremičninami je Družba v letu 2014 ustvarila prihodke v višini 2.602.496 EUR (v letu 2013 2.478.973 EUR). Družba ocenjuje, da znaša poštna vrednost naložbenih nepremičnin na dan 31. 12. 2014 31.319.939 EUR (31. 12. 2013: 30.479.818 EUR). Poštno vrednost Družba ocenjuje na podlagi metode kapitalizacije normiranih denarnih tokov, pri čemer denarne tokove sestavljajo predvsem prejete najemnine iz naslova oddaje naložbenih nepremičnin v najem. Predpostavljata se 0,05-odstotna rast (2013: 0,05 odstotka) in diskontna stopnja v višini 9,10 odstotka (2013: 9,10 odstotka).

6.18 Naložbe v odvisne družbe**Skupina Petrol**

Naložbe v odvisne družbe so v izkazih Skupine izločene v postopku konsolidacije. Podrobnejši pregled sestave Skupine je prikazan v poglavju *Podjetja v Skupini* v poslovnem delu tega poročila.

Petrol d.d., Ljubljana**Podatki o neposrednih odvisnih družbah na dan 31. 12. 2014**

V nadaljevanju so našteje družbe v neposrednem lastništvu družbe Petrol d.d., Ljubljana.

Ime odvisne družbe	Naslov odvisne družbe	Delež lastništva	Vrednost kapitala 31. 12. 2014	Izkaz čistega poslovnega izida 2014
Slovenija				
IGES d.o.o.	Dunajska c. 50, Ljubljana, Slovenija	100 %	48.697.719	1.948.434
Petrol Energetika d.o.o.	Koroška c. 14, Ravne na Koroškem, Slovenija	99,38 %	34.537.652	3.259.111
Petrol Maloprodaja Slovenija, d.o.o. ¹	Dunajska c. 50, Ljubljana, Slovenija	-	-	42
Eltec Petrol d.o.o. ²	Pot na Lisice 7, Bled, Slovenija	100 %	4.700.539	399.067
Petrol Skladiščenje d.o.o.	Zaloška 259, Ljubljana - Polje, Slovenija	100 %	816.760	1.395
Petrol Tehnologija, d.o.o.	Zaloška 259, Ljubljana - Polje, Slovenija	100 %	2.281.506	470.362
Petrol Geoterm d.o.o.	Mlinska ulica 5, Lendava, Slovenija	100 %	3.388.090	267.162
Hrvaška				
Petrol d.o.o.	Oreškovičeva 6H, Zagreb, Hrvaška	100 %	86.680.201	4.915.722
Petrol Plin d.o.o.	Put Bioca 15, Šibenik, Hrvaška	100 %	6.059.477	951.330
Srbija				
Petrol d.o.o. Beograd	Ulica Patrijarha Dimitrija 12v, Beograd, Srbija	100 %	18.449.698	249.242
Petrol Gas Group, d.o.o. ³	Maršala Tita 61, Bačka Topola, Srbija	-	3.695.950	34.882
Rodgas AD Bačka Topola	Maršala Tita 61, Bačka Topola, Srbija	89,64 %	1.653.501	120.584
Beogas Invest d.o.o. ⁴	Ulica Patrijarha Dimitrija 12v, Beograd, Srbija	100 %	6.933.937	(475.890)
Črna gora				
Petrol Crna gora MNE d.o.o.	Svetlane Kane Radević br. 3, Podgorica, Črna gora	100 %	17.245.852	400.577
Druge države				
Petrol BH Oil Company d.o.o. Sarajevo	Tešanjaska 24 a, Sarajevo, Bosna in Hercegovina	100 %	43.432.291	2.689.576
Intrade energija d.o.o. Sarajevo	Ulica Zmaja od Bosne broj 44, Sarajevo, Bosna in Hercegovina	51 %	(5.901.262)	(178.538)
Petrol-Trade Handelsges.m.b.H.	Elisabethstrasse 10 Top 4 u.5, Dunaj, Avstrija	100 %	1.667.263	106.180
Petrol-Energetika DOOEL Skopje	Belasica br. 2, Skopje, Makedonija	100 %	76.139	10.608
Petrol Bucharest ROM S.R.L. ⁵	22 Emanoil Porumbaru St., Office no. 6, Sector 1, Bucharest, Romunija	100 %	10.000	-
Cypet Oils Ltd. ⁶	Ariadne House, Office 52, 333 28th October Street, Limassol, Ciper	100 %	38.639	(6.516)

1 Družba Petrol Maloprodaja Slovenija d.o.o. se je decembra 2014 pripojila družbi Petrol d.d., Ljubljana.

2 Družba Eltec Petrol d.o.o. je po odkupu preostalega deleža v oktobru 2014 v 100-odstotni lasti družbe Petrol d.d., Ljubljana.

3 Družba Petrol Gas Group, d.o.o. se je decembra 2014 pripojila družbi Beogas d.o.o.

4 Družba Beogas Invest d.o.o. je po odkupu preostalega deleža v oktobru 2014 v 100-odstotni lasti družbe Petrol d.d., Ljubljana.

5 Družba Petrol Bucharest ROM S.R.L. je bila ustanovljena decembra 2014.

6 Družba Cypet Oils Ltd. je v postopku likvidacije.

Podatki o posredno odvisnih družbah na dan 31. 12. 2014

Družbe Eltec Petrol d.o.o., IGES d.o.o. in Beogas Invest d.o.o. so obvladujoče družbe v skupini Eltec Petrol, skupini IGES in skupini Beogas Invest. Odvisne družbe v naštetih skupinah so povzete v tabeli v nadaljevanju.

Ime odvisne družbe	Naslov odvisne družbe	Delež lastništva	Vrednost kapitala 31. 12. 2014	Izkaz poslovnega izida 2014
Skupina Eltec Petrol				
Eltec Petrol Hrvatska d.o.o.	Vranovina 30, Zagreb, Hrvaška	100 %	108.527	1.749
Eltec Petrol d.o.o. Beograd	Ulica Patrijarha Dimitrija 12v, Beograd, Srbija	100 %	444.642	51.679
Skupina IGES				
VITALEs d.o.o. Nova Bila, Travnik ¹	Nova Bila b.b., Travnik, Bosna in Hercegovina	100 %	0	0
VITALEs d.o.o. Bihač ¹	Naselje Ripač b.b., Bihač, Bosna in Hercegovina	100 %	0	0
Vitales energie biomasse Italia s.r.l. ²	Via del San Michele 340, Gorizia, Italija	-	0	0
Skupina Beogas Invest				
Beogas d.o.o.	Patrijarha Dimitrija 12v, Beograd, Srbija	100 %	11.651.488	519.290
Domingas d.o.o.	Patrijarha Dimitrija 12v, Beograd, Srbija	100 %	(147.344)	(14.919)

1 Družba je v stečajnem postopku.

2 Družba je likvidirana.

Stanje naložb v odvisne družbe

(v EUR)	Petrol d.d.	
	31. december 2014	31. december 2013
Petrol d.o.o.	130.910.000	130.910.000
Petrol BH Oil Company d.o.o.	34.537.990	34.537.990
Petrol d.o.o. Beograd	32.324.792	30.824.792
IGES d.o.o.	21.299.475	21.299.475
Petrol Crna gora MNE d.o.o.	19.396.000	19.396.000
Petrol Energetika d.o.o.	13.538.900	13.538.900
Petrol Maloprodaja Slovenija, d.o.o.	0	11.344.738
Beogas Invest d.o.o.	9.349.084	8.303.000
Eltec Petrol d.o.o.	6.824.404	5.111.478
Petrol Plin d.o.o.	5.182.607	5.182.607
Petrol Gas Group, d.o.o.	4.600.000	4.850.000
Rodgas AD Bačka Topola	2.604.000	2.604.000
Cypet Oils Ltd.	0	2.150.906
Petrol Geoterm d.o.o.	1.968.928	1.968.928
Petrol Skladiščenje d.o.o.	794.951	794.951
Petrol Tehnologija, d.o.o.	755.579	755.579
Petrol-Trade Handelsges.m.b.H.	147.830	147.830
Petrol-Energetika DOOEL Skopje	25.000	25.000
Petrol Bucharest Rom. S.r.l.	10.000	0
Intrade - energija d.o.o. Sarajevo	0	0
Skupaj naložbe v odvisne družbe	284.269.540	293.746.174

Gibanje naložb v odvisne družbe

(v EUR)	Petrol d.d.	
	31. december 2014	31. december 2013
Stanje 1. januarja	293.746.174	364.715.239
Nove pridobitve	4.269.009	2.533.928
Priporočitev	(11.344.738)	(64.841.413)
Slabitev	(676.886)	(8.546.745)
Odtujitve	(1.724.021)	(114.834)
Stanje 31. decembra	284.269.540	293.746.174

Pomembnejše nove pridobitve naložb v odvisne družbe v letu 2014 so:

- nakup preostalega 25,1-odstotnega deleža družbe Eltec Petrol d.o.o. v višini 1.712.925 EUR,
- dokapitalizacija družbe Petrol d.o.o., Beograd, v višini 1.500.000 EUR,
- odkup preostalega 8,15-odstotnega deleža družbe Beogas Invest d.o.o. v višini 1.046.084 EUR.

Odtujitev v višini 1.474.020 EUR se nanaša na zmanjšanje osnovnega kapitala družbe Cypet Oils Ltd. Družba je v postopku preverjanja oslabilnosti sredstev ugotovila, da knjigovodska vrednost naložbe v družbo Cypet Oils Ltd. presega pošteno vrednost in vrednost pri uporabi naložbe. Zaradi tega je Družba naložbo slabila za 676.886 EUR.

Priporočitev v letu 2014 se v celoti nanaša na priporočitev družbe Petrol Maloprodaja d.o.o. k Družbi. V letu 2013 se je priporočitev v celoti nanašala na priporočitev družbe Instalacija d.o.o. k Družbi.

6.19 Naložbe v skupaj obvladovane družbe

Skupina meri naložbe v skupaj obvladovane družbe v skladu s kapitalsko metodo. Družba naložbe v skupaj obvladovane družbe meri po nabavni vrednosti. Več o usmeritvah glede računovodske obravnave naložb v skupaj obvladovane družbe v Skupini je pojasnjeno v poglavju Pomembne računovodske usmeritve Skupine v pojasnilu 3a. Več o usmeritvah glede računovodske obravnave naložb v skupaj obvladovane družbe v Družbi je pojasnjeno v poglavju Pomembne računovodske usmeritve Družbe v pojasnilu 4c za Družbo. Podrobnejši pregled sestave Skupine je prikazan v poglavju *Podjetja v skupini Petrol* v poslovnem delu tega poročila.

Podatki o skupaj obvladovanih družbah na dan 31. 12. 2014

Ime skupaj obvladovane družbe	Naslov skupaj obvladovane družbe	Dejavnost	Lastništvo in glasovalne pravice	
			31. december 2014	31. december 2013
Slovenija				
GEN-I, d.o.o. ¹	Vrbina 17, Krško, Slovenija	Trgovanje in prodaja električne energije	50 %	50 %
Geoenergo d.o.o.	Mlinska ulica 5, Lendava, Slovenija	Pridobivanje zemeljskega plina, nafte in plinskega kondenzata	50 %	50 %
Soenergetika d.o.o.	Stara cesta 3, Kranj, Slovenija	Oskrba z električno energijo, plinom in paro	25 %	25 %
Druge države				
Petrol-Oti-Slovenija L.L.C.	Zona Industriale, Fushte Kosove	Maloprodaja in veleprodaja s tekočimi in plinskimi gorivi ter sorodnimi proizvodi	51 %	51 %
Petrol Slovenia Tirana Wholesale Sh.A. ²	Deshmoret e 4 Shkurtit Pll.26, Tirana, Albanija	Veleprodaja s tekočimi in plinskimi ter sorodnimi gorivi	55 %	55 %
Petrol Slovenia Tirana Distribution Sh.p.k ²	Deshmoret e 4 Shkurtit Pll.26, Tirana, Albanija	Maloprodaja s tekočimi in plinskimi gorivi	55 %	55 %
Petrol LPG d.o.o. Beograd	Patrijarha Dimitrija 12v, Beograd, Srbija	Prodaja utekočinjenega naftnega plina	51 %	51 %

¹ Družba Gen-I, d.o.o., je v neposrednem lastništvu družbe IGES d.o.o.

² Družba je v postopku likvidacije.

Stanje naložb v skupaj obvladovane družbe

(v EUR)	Skupina Petrol		Petrol d.d.		
	31. december 2014	31. december 2013	31. december 2014	31. december 2013 popravljen	1. januar 2013 popravljen
Gen-I, d.o.o.	45.089.535	42.417.087	0	0	0
Petrol LPG d.o.o., Beograd	1.817.662	2.140.270	2.057.948	2.057.948	0
Petrol-Oti-Slovenija L.L.C.	1.578.444	1.567.916	827.735	676.000	1.973.990
Petrol Slovenia Tirana Wholesale Sh.A.	1.080.756	1.084.846	986.000	986.000	986.000
Soenergetika d.o.o.	451.682	427.032	210.000	210.000	210.000
Geoenergo d.o.o.	46.754	22.960	0	0	0
Skupaj naložbe v skupaj obvladovane družbe	50.064.833	47.660.111	4.081.683	3.929.948	3.169.990

Skupina Petrol**Gibanje naložb v skupaj obvladovane družbe**

(v EUR)	Skupina Petrol	
	31. december 2014	31. december 2013
Stanje 1. januarja	47.660.111	41.931.824
Pripisani dobički	2.510.924	4.920.681
Prejete dividende	(2.150.000)	(1.443.355)
Nove pridobitve	2.151.735	2.332.644
Pripis sprememb v kapitalu skupaj obvladovanih družb	(107.937)	(81.683)
Stanje 31. decembra	50.064.833	47.660.111

Skupina je v letu 2014 skladno s kapitalsko metodo pripisala pripadajoče dele dobičkov v višini 2.510.924 EUR, ki jim je odštela prejete dividende iz dobičkov iz preteklih let v višini 2.150.000 EUR. Podrobneje sta postavki razloženi v razkritju 6.10.

Skupina je v letu 2014 z dokapitalizacijo povečala naložbi v družbo Gen-I, d.o.o., v višini 2.000.000 EUR in v družbo Petrol-Oti-Slovenija L.L.C. v višini 151.735 EUR.

Pomembnejši zneski iz izkazov skupaj obvladovanih družb**Leto 2013**

(v EUR)	Sredstva	Obveznosti (dolgi)	Prihodki	Čisti poslovni izid	Čisti poslovni izid, ki pripada skupini Petrol
Skupina GEN-I, d.o.o.	245.607.528	188.909.250	1.280.708.089	9.747.610	4.873.805
Petrol Slovenia Tirana Wholesale Sh.A.	2.296.966	37.530	10.855	(1.871)	(1.029)
Petrol-Oti-Slovenija L.L.C.	22.532.830	7.414.910	16.088.581	(377.854)	(192.706)
Soenergetika d.o.o.	6.045.552	4.337.420	4.267.811	679.005	169.751
Geoenergo d.o.o.	456.898	313.892	393.615	10.989	5.495
Petrol LPG d.o.o.	8.145.343	4.003.954	10.837.746	198.002	100.981

Leto 2014

(v EUR)	Sredstva	Obveznosti (dolgi)	Prihodki	Čisti poslovni izid	Čisti poslovni izid, ki pripada skupini Petrol
Skupina GEN-I, d.o.o.	257.390.414	198.565.311	1.358.287.373	5.224.285	2.612.143
Petrol Slovenia Tirana Wholesale Sh.A.	2.296.966	0	1.557	(4.718)	(2.595)
Petrol-Oti-Slovenija L.L.C.	20.060.782	5.184.258	16.294.726	(87.871)	(44.814)
Soenergetika d.o.o.	5.360.530	3.553.847	3.880.104	698.196	174.549
Geoenergo d.o.o.	364.677	174.083	1.035.092	48.564	24.282
Petrol LPG d.o.o.	8.940.066	5.413.483	22.962.762	(254.830)	(129.963)

Petrol d.d., Ljubljana**Gibanje naložb v skupaj obvladovane družbe**

(v EUR)	Petrol d.d.	
	31. december 2014	31. december 2013, popravljen
Stanje 1. januarja	3.929.948	3.169.990
Nove pridobitve	151.735	2.332.645
Oslabitev (učinek na izkaz poslovnega izida)	0	(1.572.687)
Stanje 31. decembra	4.081.683	3.929.948

Družba je v letu 2014 z dokapitalizacijo povečala naložbo v družbo Petrol-Oti-Slovenija L.L.C v višini 151.735 EUR.

Poslovodstvo se je v letu 2014 odločilo za spremembo računovodske usmeritve za vrednotenje skupaj obvladovanih družb. Po spremembi računovodske usmeritve uporablja Družba za vrednotenje pridruženih in skupaj obvladovanih družb model nabavnih vrednosti in ne, kot doslej, modela poštenih vrednosti. Družba je skladno z računovodskimi standardi zagotovila primerljivost podatkov tako, da je spremembo usmeritve prikazala retrospektivno s pričetkom uporabe od 1. 1. 2014. Več o tem v poglavju 2.e.

6.20 Naložbe v pridružene družbe

Naložbe v pridružene družbe Skupina meri v skladu s kapitalsko metodo. Družba naložbe v pridružene družbe meri po nabavni vrednosti. Več o usmeritvah glede računovodske obravnave naložb v pridružene družbe je pojasnjeno v pojasnilu 3a za Skupino in v pojasnilu 4c za Družbo. Podrobnejši pregled sestave Skupine je prikazan v poglavju *Podjetja v skupini Petrol* v poslovnem delu tega poročila.

Podatki o pridruženih družbah na dan 31. 12. 2014

Ime pridružene družbe	Naslov pridružene družbe	Dejavnost	Lastništvo in glasovalne pravice	
			31. december 2014	31. december 2013
Slovenija				
Geoplin d.o.o. Ljubljana	Cesta Ljubljanske brigade 11, Ljubljana, Slovenija	Prodaja in transport zemeljskega plina	31,98 %	31,98 %
Aquasystems d.o.o.	Dupleška 330, Maribor, Slovenija	Izgradnja in opravljanje storitev čiščenja industrijskih in komunalnih voda	26 %	26 %
Marche d.o.o.	Notranjska c. 71, Logatec, Slovenija	Priprava jedil in pijače, prodaja trgovskega blaga in drugih storitev	25 %	25 %
Bio goriva d.o.o., v stečaju	Grajski trg 21, Rače, Slovenija	Proizvodnja, trgovina in storitve	25 %	25 %

Stanje naložb v pridružene družbe

(v EUR)	Skupina Petrol		Petrol d.d.		
	31. december 2014	31. december 2013	31. december 2014	31. december 2013 popravljen	1. januar 2013 popravljen
Geoplin d.o.o. Ljubljana	100.794.859	98.334.812	51.761.512	51.761.512	51.761.512
Aquasystems d.o.o.	2.308.622	1.976.715	1.091.028	1.091.028	1.091.028
Marche Gostinstvo d.o.o.	489.442	536.013	353.801	353.801	353.801
Bio Goriva d.o.o.	0	0	0	0	0
Skupaj naložbe v pridružene družbe	103.592.923	100.847.540	53.206.341	53.206.341	53.206.341

Skupina Petrol**Gibanje naložb v pridružene družbe**

(v EUR)	Skupina Petrol	
	31. december 2014	31. december 2013
Stanje 1. januarja	100.847.540	98.807.655
Pripisani dobički/izgube	5.517.492	4.983.564
Prejete dividende	(3.293.381)	(3.047.672)
Pripis sprememb v kapitalu pridruženih družb	521.271	103.994
Stanje 31. decembra	103.592.923	100.847.540

Skupina v letu 2014 ni povečala deležev v obstoječih naložbah oz. vlagala v nove naložbe v pridružene družbe.

Skupina Petrol je v letu 2014 skladno s kapitalsko metodo naložbam pripisala pripadajoče dele dobičkov in izgub v letu 2014 v višini 5.517.492 EUR ter od naložb odštela prejete dividende v višini 3.293.381 EUR. Podrobneje so postavke razložene v razkritju 6.10.

Skladno s kapitalsko metodo je Skupina pripoznala pripadajoči delež v rezervah za pošteno vrednost pridružene družbe Geoplin d.o.o. in posledično povečala naložbo za 521.272 EUR.

Pomembnejši zneski iz izkazov pridruženih družb:**Leto 2013**

(v EUR)	Sredstva	Obveznosti	Prihodki	Čisti poslovni izid	Čisti poslovni izid, ki pripada skupini Petrol
Skupina Geoplin	480.142.390	185.097.275	364.287.860	12.133.600	3.880.070
Aquasystems, d.o.o.	23.072.669	16.891.116	7.893.819	2.689.808	699.350
Marche Gostinstvo, d.o.o.	3.497.350	1.343.270	11.392.250	641.850	160.463
Bio goriva d.o.o.	18.852.831	23.104.535	3.398.899	(2.244.546)	(561.137)

Leto 2014

(v EUR)	Sredstva	Obveznosti	Prihodki	Čisti poslovni izid	Čisti poslovni izid, ki pripada skupini Petrol
Skupina Geoplin	485.243.980	183.306.440	399.217.710	13.288.100	4.249.255
Aquasystems, d.o.o.	23.044.951	15.864.463	7.933.201	2.776.507	721.892
Marche Gostinstvo, d.o.o.	3.395.250	1.405.790	11.350.890	431.300	107.825

Petrol d.d., Ljubljana**Gibanje naložb v pridružene družbe**

(v EUR)	Petrol d.d.	
	31. december 2014	31. december 2013 popravljen
Stanje 1. januarja	53.206.341	53.206.341
Stanje 31. decembra	53.206.341	53.206.341

Družba v letu 2014 ni povečala deležev v obstoječih naložbah oz. vlagala v nove naložbe v pridružene družbe.

Poslovodstvo se je v letu 2014 odločilo za spremembo računovodske usmeritve za vrednotenje pridruženih družb. Po spremembi računovodske usmeritve uporablja Družba za vrednotenje pridruženih in skupaj obvladovanih družb model nabavnih vrednosti in ne, kot doslej, modela poštenih vrednosti. Družba je skladno z računovodskimi standardi zagotovila primerljivost podatkov tako, da je spremembo usmeritve prikazala retrospektivno s pričetkom uporabe od 1. 1. 2014. Več o tem v poglavju 2.e.

6.21 Za prodajo razpoložljiva finančna sredstva

Za prodajo razpoložljiva finančna sredstva predstavljajo naložbe v delnice in deleže družb in bank ter naložbe v vzajemne sklade in obveznice. Ker večino za prodajo razpoložljivih sredstev predstavljajo finančna sredstva družbe Petrol d.d., Ljubljana, je podana le skupno razkritje za Skupino in Družbo.

Stanje za prodajo razpoložljivih sredstev

(v EUR)	Skupina Petrol		Petrol d.d.	
	31. december 2014	31. december 2013	31. december 2014	31. december 2013
Delnice podjetij	1.168.150	1.189.124	1.089.107	1.110.081
Delnice bank	235.841	235.841	235.841	235.841
Deleži podjetij	238.291	238.291	190.291	190.291
Obveznice in druga sredstva	2.903	2.903	0	0
Skupaj za prodajo razpoložljiva finančna sredstva	1.645.185	1.666.159	1.515.239	1.536.212

Gibanje za prodajo razpoložljivih sredstev

(v EUR)	Skupina Petrol		Petrol d.d.	
	31. december 2014	31. december 2013	31. december 2014	31. december 2013
Stanje 1. januarja	1.666.159	6.488.024	1.536.212	6.358.078
Odtujitve	0	(4.821.865)	0	(4.821.865)
Oslabitev (učinek na izkaz poslovnega izida)	(20.973)	0	(20.973)	0
Stanje 31. decembra	1.645.185	1.666.159	1.515.239	1.536.212

Skupina Petrol in Petrol d.d., Ljubljana

Za prodajo razpoložljiva finančna sredstva Skupine/Družbe so vrednotena po nabavni vrednosti, saj njihove poštene vrednosti zaradi pomembnega razpona ocen utemeljene poštene vrednosti ni mogoče zanesljivo oceniti.

6.22 Nekatroročne finančne terjatve

Stanje nekatroročnih finančnih terjatev

(v EUR)	Skupina Petrol		Petrol d.d.	
	31. december 2014	31. december 2013	31. december 2014	31. december 2013
Posojila in druge finančne terjatve	7.861.337	7.049.936	17.989.988	23.433.149
Terjatve iz finančnega najema	241.210	0	241.210	0
Skupaj nekatroročne finančne terjatve	8.102.547	7.049.936	18.231.198	23.433.149

Skupina Petrol

Največja postavka med nekatroročnimi finančnimi terjatvami Skupine je posojilo, dano skupaj obvladovani družbi Petrol-Oti-Slovenija L.L.C, v višini 3.476.788 EUR. Druga večja postavka med nekatroročnimi finančnimi terjatvami so posojila iz naslova prodaje delnic v višini 2.327.940 EUR (31. 12. 2013: 2.069.280 EUR) in posojila za dobavljeno blago v višini 849.074 EUR (31. 12. 2013: 829.856 EUR).

Gibanje nekatroročnih finančnih terjatev

(v EUR)	Skupina Petrol	
	31. december 2014	31. december 2013
Stanje terjatev 1. januarja	7.049.936	4.072.743
Nova posojila	2.573.812	6.438.820
Vračilo posojil	(193.530)	(1.755.791)
Prenos na kratkoročne finančne terjatve	(1.326.758)	(1.701.922)
Tečajne razlike	(913)	(3.914)
Stanje terjatev 31. decembra	8.102.547	7.049.936

Petrol d.d., Ljubljana

Nekatroročne finančne terjatve v višini 18.231.198 EUR so sestavljene iz nekatroročnih finančnih terjatev do družb v skupini v višini 14.560.394 EUR in nekatroročnih finančnih terjatev do drugih v višini 3.670.804 EUR (31. 12. 2013: 3.098.903 EUR). Večji postavki med nekatroročnimi finančnimi terjatvami do drugih sta posojila iz naslova prodaje delnic v višini 2.327.940 EUR (31. 12. 2013: 2.069.280 EUR) in posojila za dobavljeno blago v višini 849.074 EUR (31. 12. 2013: 829.856 EUR). Nekatroročne finančne terjatve do družb v Skupini so prikazane v tabeli v nadaljevanju.

(v EUR)	Petrol d.d.	
	31. december 2014	31. december 2013
Nekatroročne finančne terjatve do družb v skupini		
Intrade Energija d.o.o.	2.331.537	8.453.950
Eltec Petrol d.o.o.	5.178.100	5.734.300
Petrol-Oti-Slovenija L.L.C.	3.476.788	2.747.033
Petrol Energetika d.o.o.	2.899.890	2.599.884
Petrol Plin d.o.o.	312.500	437.500
IGES d.o.o.	361.579	361.579
Skupaj	14.560.394	20.334.246

Gibanje nekatroročnih finančnih terjatev

(v EUR)	Petrol d.d.	
	31. december 2014	31. december 2013
Stanje terjatev 1. januarja	23.433.149	17.163.277
Nove pridobitve zaradi pripojitve družbe	0	13.171.896
Nova posojila	3.213.740	8.116.888
Vračilo posojil	(103.216)	(10.337.836)
Oslabitev	(5.100.000)	0
Prenos na kratkoročne finančne terjatve	(3.212.475)	(4.681.076)
Stanje terjatev 31. decembra	18.231.198	23.433.149

Zaradi spremembe ocene vrednosti zavarovanj danih posojil odvisnim družbam, smo v letu 2014 oblikovali popravek vrednosti danih posojil odvisnim družbam v višini 5.100.000 EUR.

6.23 Nekatroročne poslovne terjatve

Ker večino nekatroročnih poslovnih terjatev predstavljajo terjatve družbe Petrol d.d., Ljubljana, je podano le skupno razkritje za Skupino in Družbo.

(v EUR)	Skupina Petrol		Petrol d.d.	
	31. december 2014	31. december 2013	31. december 2014	31. december 2013
Terjatve do družb	1.426.404	1.426.404	1.426.404	1.426.404
Popravek vrednosti terjatev do družb	(1.426.404)	(1.426.404)	(1.426.404)	(1.426.404)
Terjatve do občin	104.288	184.304	104.288	184.304
Druge terjatve	437.158	1.215.302	437.158	1.215.302
Skupaj nekatroročne poslovne terjatve	541.446	1.399.606	541.446	1.399.606

Skupina Petrol in Petrol d.d., Ljubljana

Nekatroročne poslovne terjatve do družb v višini 1.426.404 EUR predstavljajo terjatve do skupaj obvladovane družbe Geoenergo d.o.o. Terjatev izhaja iz dolgoročno danih sredstev za sanacijo družbe Nafta Lendava, d.o.o., ki jih je bila družba Petrol d.d., Ljubljana, dolžna zagotoviti na podlagi sporazuma, sklenjenega z vlado Republike Slovenije. Ker je vračilo dolgoročne poslovne terjatve odvisno od doseganja in izplačila dobička družbe Geoenergo d.o.o., je oblikovan popravek vrednosti za celotno terjatev.

6.24 Zaloge

(v EUR)	Skupina Petrol		Petrol d.d.	
	31. december 2014	31. december 2013	31. december 2014	31. december 2013
Zaloga rezervnih delov in materiala	2.028.565	2.212.365	68.758	88.319
Trgovsko blago:	107.323.500	150.162.025	92.853.139	131.088.107
- gorivo	74.862.663	118.184.463	65.274.704	103.424.277
- drugi proizvodi iz nafte	4.988.681	5.503.696	4.409.398	4.920.310
- drugo trgovsko blago	27.472.156	26.473.866	23.169.037	22.743.520
Skupaj zaloge	109.352.065	152.374.390	92.921.897	131.176.426

Skupina Petrol in Petrol d.d., Ljubljana

Skupina/Družba med svojimi zalogami nima zalog, zastavljenih kot jamstvo za obveznosti.

Skupina/Družba je na dan 31. 12. 2014 preverila vrednost zalog blaga in ugotovila, da je čista iztržljiva vrednost zalog višja od nabavne vrednosti blaga, zato v letu 2014 zalog ni slabila.

6.25 Kratkoročne finančne terjatve

(v EUR)	Skupina Petrol		Petrol d.d.	
	31. december 2014	31. december 2013	31. december 2014	31. december 2013
Dana posojila	15.315.350	12.098.570	16.770.575	11.429.977
Popravek vrednosti danih posojil	(754.793)	(855.510)	(2.088.019)	(2.091.589)
Vežani depoziti pri bankah od 3 mesecev do 1 leta	1.731.165	4.032.638	1.000.000	3.490.287
Terjatve za obresti	711.567	475.551	2.699.549	2.524.487
Popravek vrednosti terjatev za obresti	(48.758)	(31.708)	(1.511.294)	(1.144.818)
Terjatve iz naslova finančnega najema	77.036	25.975	77.036	25.975
Skupaj kratkoročne finančne terjatve	17.031.567	15.745.516	16.947.847	14.234.319

Skupina Petrol

Med danimi posojili so poleg posojil družbe Petrol d.d., Ljubljana, drugim v višini 7.911.735 EUR (pojasnjeno v razkritju za Družbo) in posojila skupaj obvladovani družbi Petrol LPG d.o.o. v višini 2.740.000 EUR še kratkoročna posojila drugim družbam v višini 4.663.615 EUR (31. 12. 2013: 6.083.910 EUR), predvsem za poravnavo dobavljenega blaga.

Petrol d.d., Ljubljana

Kratkoročno dana posojila družbam v višini 16.770.575 EUR obsegajo kratkoročni del posojil družbam v skupni višini 8.858.840 EUR in kratkoročna posojila drugim v višini 7.911.735 EUR (31. 12. 2013: 3.206.209 EUR). Kratkoročna posojila družbam v Skupini so prikazana v nadaljevanju.

(v EUR)	Petrol d.d.	
	31. december 2014	31. december 2013
Dana posojila družbam v Skupini		
Intrade Energija d.o.o.	4.521.445	3.499.032
Petrol LPG d.o.o.	2.740.000	1.740.000
Petrol Energetika d.o.o.	916.195	1.081.644
Eltec Petrol d.o.o.	556.200	556.200
Petrol Plin d.o.o.	125.000	176.013
Petrol-Oti-Slovenija L.L.C.	0	996.879
Petrol Geoterm d.o.o.	0	174.000
Skupaj	8.858.840	8.223.768

Kratkoročna posojila do drugih v višini 7.911.734 EUR predstavljajo posojilo iz naslova prodaje finančnih instrumentov v višini 5.500.000 EUR, posojila družbam za poravnavo dobavljenega blaga v višini 1.426.316 EUR (31. 12. 2013: 1.475.166 EUR), posojila avtoprevoznikom za nakup vozil v višini 176.248 EUR (31. 12. 2013: 209.083 EUR) in druga posojila v višini 809.170 EUR (31. 12. 2013: 745.901 EUR).

6.26 Kratkoročne poslovne terjatve

(v EUR)	Skupina Petrol		Petrol d.d.	
	31. december 2014	31. december 2013	31. december 2014	31. december 2013
Terjatve do kupcev	398.251.441	401.340.661	318.434.469	300.193.633
Popravek vrednosti terjatev do kupcev	(51.373.243)	(47.394.331)	(28.578.110)	(27.701.515)
Poslovne terjatve do državnih in drugih institucij	11.507.436	18.699.595	8.831.085	13.374.052
Poslovne terjatve za obresti	3.162.386	3.282.419	4.098.807	3.871.702
Popravek vrednosti terjatev za obresti	(1.845.585)	(1.919.460)	(1.573.442)	(1.452.559)
Terjatve do zavarovalnic zaradi škodnih primerov	178.862	312.256	100.510	103.847
Druge poslovne terjatve	1.733.079	2.377.271	48.612	1.550.320
Popravek vrednosti drugih terjatev	(384.365)	(152.910)	0	0
Skupaj kratkoročne poslovne terjatve	361.230.011	376.545.501	301.361.931	289.939.480

6.27 Finančna sredstva po poštenu vrednosti preko poslovnega izida

Ker vsa finančna sredstva po poštenu vrednosti preko poslovnega izida pripadajo družbi Petrol d.d., Ljubljana, je podano le skupno razkritje za Skupino in Družbo.

(v EUR)	Skupina Petrol		Petrol d.d.	
	31. december 2014	31. december 2013	31. december 2014	31. december 2013
Finančna sredstva v upravljanju	1.576.330	1.434.401	1.576.330	1.434.401
Sredstva iz naslova blagovnih zamenjav	1.183.574	153.629	1.183.574	153.629
Sredstva iz naslova rokovnih poslov	2.498.853	0	2.498.853	0
Skupaj finančna sredstva po poštenu vrednosti preko poslovnega izida	5.258.757	1.588.030	5.258.757	1.588.030

Skupina Petrol in Petrol d.d., Ljubljana

Finančna sredstva v upravljanju v višini 1.576.330 EUR predstavljajo denarna sredstva, naložena v finančne instrumente z namenom ustvarjanja donosa ob sprejeti razpršitvi tveganja v okviru sklenjene pogodbe o gospodarjenju s finančnimi instrumenti. Finančna sredstva so na dan 31. 12. 2014 ovrednotena po tržnih cenah v portfelju vsebovanih finančnih instrumentov.

Finančna sredstva iz naslova blagovnih zamenjav v višini 1.183.574 EUR predstavljajo poštene vrednosti odprtih pogodb blagovnih zamenjav za nabavo naftnih proizvodov na dan 31. 12. 2014. Vsa zgoraj navedena finančna sredstva, ki izhajajo iz izvedenih finančnih instrumentov, je potrebno brati v povezavi z odprtimi pogodbami, prikazanimi med finančnimi obveznostmi v razkritju 6.34.

6.28 Predujmi in druga sredstva

(v EUR)	Skupina Petrol		Petrol d.d.	
	31. december 2014	31. december 2013	31. december 2014	31. december 2013
Predujmi	9.475.572	6.490.678	3.872.254	3.901.888
Nezaračunane storitve in blago	2.122.931	568.150	2.088.742	770.947
Vnaprej plačane zavarovalne premije	836.395	747.999	549.851	522.266
Vnaprej plačane članarine, strokovna literatura ipd.	454.876	810.959	404.021	801.060
Nezaračunani zemeljski plin in UNP	0	510.306	0	510.306
Drugi odloženi stroški in drugi nezaračunani prihodki	1.708.707	1.173.366	930.490	227.214
Skupaj predujmi in druga sredstva	14.598.481	10.301.458	7.845.358	6.733.681

6.29 Denar in denarni ustrezniki

(v EUR)	Skupina Petrol		Petrol d.d.	
	31. december 2014	31. december 2013	31. december 2014	31. december 2013
Gotovina	219.435	196.943	0	0
Denar v bankah	14.713.344	25.976.136	7.734.836	17.027.806
Kratkoročni depoziti do 3 mesecev	43.640.602	43.569.650	44.857.460	39.379.228
Skupaj denar in denarni ustrezniki	58.573.381	69.742.729	52.592.296	56.407.034

6.30 Kapital

Vpoklicani kapital

Osnovni kapital Družbe v znesku 52.240.977 EUR je razdeljen na 2.086.301 navadnih delnic, katerih nominalna vrednost je 25,04 EUR. Vse delnice so v celoti vplačane. Na Ljubljanski borzi kotira vseh 2.086.301 navadnih delnic z oznako PETG. Borzna cena ene delnice na dan 31. 12. 2014 znaša 284 EUR (31. 12. 2013: 218 EUR). Knjigovodska vrednost delnice na dan 31. 12. 2014 znaša 241,22 EUR (31. 12. 2013: 224,16 EUR).

Odobreni kapital

Skupščina družbe Petrol d.d., Ljubljana, je dne 6. maja 2010 na svoji 20. skupščini delničarjev sprejela sklep o predlagani statutarni spremembi, s katerim upravo pooblašča, da lahko v soglasju z nadzornim svetom v obdobju petih let po vpisu te spremembe v sodni register brez posebnega sklepa skupščine poveča osnovni kapital družbe do višine polovice osnovnega kapitala, ki obstaja na dan sprejema tega sklepa, kar predstavlja nominalni znesek 26.120.488,5 EUR, in sicer z izdajo novih delnic za vložke (odobreni kapital).

Kapitalske rezerve

Kapitalske rezerve se smejo uporabiti pod pogoji in za namene, ki jih določa zakon. V letu 2014 ni bilo gibanj v kapitalskih rezervah.

Rezerve iz dobička

- Zakonske rezerve in druge rezerve iz dobička

Zakonske in druge rezerve iz dobička so zneski, ki so namensko zadržani iz dobička iz predhodnih let, predvsem za poravnavo potencialnih prihodnjih izgub. Nadzorni svet Družbe je na predlog uprave Družbe pri sprejemu letnega poročila iz zneska čistega dobička oblikoval druge rezerve iz dobička v skladu z 230. členom ZGD-1 v višini 20.552.918 EUR ter izplačal dividende v višini 5.724.410 EUR.

- Lastne delnice in rezerve za lastne delnice

Če matična družba oziroma njene odvisne družbe kupijo lastniški delež v matični družbi, se plačani znesek vključno s transakcijskimi stroški brez davka odšteje od celotnega kapitala kot lastne delnice, vse dokler se te delnice ne umaknejo, ponovno izdajo ali prodajo. Če se lastne delnice pozneje odprodajo ali ponovno izdajo, se vsa prejeta plačila brez transakcijskih stroškov in povezanih davčnih učinkov vključijo v lastniški kapital.

Prikaz nakupov in prodaj lastnih delnic

	Število delnic	Nabavna vrednost (v EUR)*
Skupaj nakupi v letih 1997–1999	36.142	3.640.782
Prodaje po letih		
Izplačilo nagrad v letu 1997	(1.144)	(104.848)
Izplačilo nagrad v letu 1998	(1.092)	(98.136)
Izplačilo nagrad v letu 1999	(715)	(62.189)
Izplačilo nagrad v letu 2000	(1.287)	(119.609)
Izplačilo nagrad v letu 2001	(1.122)	(95.252)
Izplačilo nagrad v letu 2002	(1.830)	(158.256)
Izplačilo nagrad v letu 2003	(1.603)	(138.625)
Izplačilo nagrad v letu 2004	(1.044)	(90.284)
Izplačilo nagrad v letu 2005	(144)	(15.183)
Izplačilo nagrad v letu 2006	(403)	(42.492)
Izplačilo nagrad v letu 2007	(731)	(77.077)
Izplačilo nagrad v letu 2008	(324)	(34.162)
Skupaj prodaje v letih 1997–2013	(11.439)	(1.036.113)
Lastne delnice na dan 31. 12. 2014	24.703	2.604.670

*Podatki so preračunani iz SIT v EUR po paritetnem tečaju 239,64

V letu 2014 ni bilo sprememb v številu lastnih delnic. Družba ima na dan 31. 12. 2014 v lasti 24.703 lastnih delnic. Tržna vrednost odkupljenih lastnih delnic na isti dan znaša 7.015.652 EUR (31. 12. 2013: 5.385.254 EUR).

Druge rezerve

Druge rezerve so sestavljene iz rezerv iz naslova prevrednotenja (Skupina), rezerve za pošteno vrednost in rezerve za varovanje pred tveganjem. Spremembe v postavkah naštetih drugih rezerv v letu 2014 so podrobneje predstavljene v razkritju 6.14.

Rezerve za pošteno vrednost se nanašajo na rezerve nastale pri pripojitvi družbe Instalacija d.o.o., v višini 40.513.851 EUR (pojasnjeno v razkritju 6.15.) in na nerealizirane aktuarske dobičke in izgube pri aktuarskem izračunu odpravnin ob upokojitvi v višini 226.209 EUR.

Bilančni dobiček

Uporaba bilančnega dobička 2013

Delničarji so na 24. skupščini delniške družbe Petrol d.d., Ljubljana, dne 24. 4. 2014 sprejeli naslednji sklep o uporabi bilančnega dobička:

Na predlog uprave in nadzornega sveta se ugotovljeni bilančni dobiček poslovnega leta 2013, ki znaša 20.863.010,00 EUR, v skladu z določbami 230., 282. in 293. člena Zakona o gospodarskih družbah (ZGD-1) uporabi:

- za izplačilo dividend v bruto vrednosti 10,10 EUR na delnico oz. v celotnem znesku 20.822.139,8 EUR (lastne delnice niso udeležene),
- preostanek bilančnega dobička v znesku 40.870,2 EUR se razporedi v druge rezerve iz dobička.

Za izplačilo dividend se uporabijo čisti poslovni izid leta 2013 in druge rezerve iz dobička.

V letu 2014 je Družba izplačala dividende za leto 2013 v višini 20.714.689 EUR in dividende iz preteklih let v višini 34.870 EUR.

Bilančni dobiček 2014

(v EUR)	Petrol d.d.	
	31. december 2014	31. december 2013
Obvezna uporaba čistega dobička		
Čisti poslovni izid	41.105.838	30.195.459
Čisti dobiček po obvezni uporabi	41.105.838	30.195.459
Oblikovanje drugih rezerv iz dobička	20.552.919	15.097.730
Ugotovitev bilančnega dobička		
Čisti dobiček	20.552.919	15.097.730
Druge rezerve iz dobička	3.737.316	5.765.281
Bilančni dobiček	24.290.235	20.863.010

Nadzorni svet Družbe je na predlog uprave Družbe pri sprejemu letnega poročila iz zneska čistega dobička oblikoval druge rezerve iz dobička v skladu z 230. členom ZGD-1.

Končne dividende za leto, ki se je končalo 31. 12. 2014, še niso bile predlagane in jih lastniki na skupščini še niso potrdili, zato v teh računovodskih izkazih niso vključene med obveznosti.

6.31 Rezervacije za pozaposlitvene in druge dolgoročne zasluge zaposlencev

Rezervacije za pozaposlitvene in druge dolgoročne zasluge zaposlenih sestavljajo rezervacije za odpravnine ob upokojitvi in jubilejne nagrade. Rezervacije so oblikovane v višini ocenjenih prihodnjih izplačil za odpravnine in jubilejne nagrade, diskontiranih na konec poročevalskega obdobja. Izračun je narejen za vsakega zaposlenega tako, da upošteva stroške odpravnin ob upokojitvi in stroške vseh pričakovanih jubilejnih nagrad do upokojitve.

(v EUR)	Skupina Petrol		Petrol d.d.	
	31. december 2014	31. december 2013	31. december 2014	31. december 2013
Odpravnine ob upokojitvi	2.980.376	2.680.898	2.223.570	1.535.302
Jubilejne nagrade	2.145.889	2.076.661	1.741.106	1.036.954
Skupaj rezervacije	5.126.265	4.757.559	3.964.676	2.572.256

Skupina Petrol

Gibanje rezervacij za pozaposlitvene in druge dolgoročne zasluge zaposlencev

(v EUR)	Skupina Petrol		
	Odpravnine	Jubilejne nagrade	Skupaj
Stanje 1. januarja 2013	2.569.148	2.061.274	4.630.422
Nove pridobitve zaradi pripojitve družbe	123.134	21.647	144.781
Odprava zaradi prodaje družbe	(9.386)	(5.047)	(14.433)
Stroški sprotnega službovanja	54.206	178.636	232.842
Izplačani pozaposlitveni zasluzki	(54.206)	(178.636)	(232.842)
Odprava	(1.339)	0	(1.339)
Tečajne razlike	(659)	(1.213)	(1.872)
Stanje 31. decembra 2013	2.680.898	2.076.661	4.757.559
Stroški sprotnega službovanja	477.131	170.781	647.912
Stroški obresti	141.774	127.572	269.346
Izplačani pozaposlitveni zasluzki	(212.921)	(218.796)	(431.717)
Aktuarski presežek	(53.230)	0	(53.230)
Odprava	(52.099)	(8.735)	(60.834)
Tečajne razlike	(1.177)	(1.594)	(2.771)
Stanje 31. decembra 2014	2.980.376	2.145.889	5.126.265

Izračun rezervacij za pozaposlitvene zasluge in druge dolgoročne zaposlencev temelji na aktuarskem izračunu, v katerem so bile uporabljene naslednje predpostavke:

- 2,88-odstotna letna diskontna stopnja, ki izhaja iz podatkov o donosnosti 10 letnih državnih obveznic Republike Slovenije, za družbe v Sloveniji, na Hrvaškem je bila uporabljena 3,64-odstotna diskontna stopnja, v Federaciji Bosne in Hercegovine 6,5-odstotna diskontna stopnja in v Srbiji 7,5-odstotna diskontna stopnja,
- trenutno veljavne višine odpravnin in jubilejnih nagrad, določene v internih aktih,
- fluktuacija zaposlenih, ki je odvisna predvsem od njihove starosti,
- smrtnost na osnovi zadnjih razpoložljivih tablic smrtnosti lokalne populacije,

Za družbe v Sloveniji se predpostavlja, da se bodo povprečne plače v RS povečevale z letno inflacijo (jesenska napoved UMAR za 2014), po letu 2017 pa 2 odstotni točki, in od leta 2017 naprej še za 0,5 odstotne točke realne rasti. Za plače zaposlencev se predpostavlja, da se bodo plače zaposlencev povečevale za letno inflacijo, za napredovanje 0,5 odstotne točke in za dodatek na delovno dobo. Za družbe v tujini pa je glede rasti plač oziroma zneskov, na katere so vezana končna izplačila, upoštevana dolgoročna napoved Mednarodnega denarnega sklada iz oktobra 2014 (pri čemer so stopnje od 2018 naprej Hrvaška 2,5 odstotne točke, Srbija 4,0 odstotne točke, FBiH 2,1 odstotne točke), povečana za realno rast (FBiH 1 odstotna točka, Srbija 0,5 odstotne točke).

Analiza občutljivosti

(v EUR)	Diskontna stopnja		Rast plač		Fluktuacija	
Sprememba v	Odstotni točki		Odstotni točki		Odstotni točki	
Sprememba za	0,5	-0,5	0,5	-0,5	0,5	-0,5
Vpliv na stanje rezervacij za pozaposlitvene in druge dolgoročne zasluge zaposlencev (v EUR)	(227.636)	249.462	247.181	(229.528)	(238.134)	259.324

Družba Petrol d.d., Ljubljana

Gibanje rezervacij za pozaposlitvene in druge dolgoročne zasluge zaposlencev

(v EUR)	Petrol d.d.		
	Odpravnine	Jubilejne nagrade	Skupaj
Stanje 1. januarja 2013	1.349.174	1.007.254	2.356.428
Nove pridobitve zaradi pripojitve družbe	186.128	29.700	215.828
Stroški sprotnega službovanja	6.289	102.384	108.673
Izplačani pozaposlitveni zasluzki	(6.289)	(102.384)	(108.673)
Stanje 31. decembra 2013	1.535.302	1.036.954	2.572.256
Nove pridobitve zaradi pripojitve družbe	445.072	652.056	1.097.128
Stroški sprotnega službovanja	390.079	59.477	449.556
Stroški obresti	102.129	107.214	209.343
Izplačani pozaposlitveni zasluzki	(163.202)	(114.594)	(277.796)
Aktuarski presežek	(85.811)	0	(85.811)
Stanje 31. decembra 2014	2.223.569	1.741.107	3.964.676

Izračun rezervacij za pozaposlitvene in druge dolgoročne zasluge zaposlencev temelji na aktuarskem izračunu, v katerem so bile uporabljene naslednje predpostavke:

- 2,88-odstotna letna diskontna stopnja, ki izhaja iz podatkov o donosnosti 10 letnih državnih obveznic Republike Slovenije,
- trenutno veljavne višine odpravnin in jubilejnih nagrad, določene v internih aktih,
- fluktuacija zaposlenih, ki je odvisna predvsem od njihove starosti,
- smrtnost na osnovi zadnjih razpoložljivih tablic smrtnosti lokalne populacije,

Za rast plač se predpostavlja, da se bodo povprečne plače v RS povečevale z letno inflacijo (jesenska napoved UMAR za 2014), po letu 2017 pa 2 odstotni točki in od leta 2017 naprej še za 0,5 odstotne točke realne rasti. Za plače zaposlencev se predpostavlja, da se bodo plače zaposlencev povečevale za letno inflacijo, za napredovanje 0,5 odstotne točke in za dodatek na delovno dobo.

Analiza občutljivosti

(v EUR)	Diskontna stopnja		Rast plač		Fluktuacija	
Sprememba v	Odstotni točki		Odstotni točki		Odstotni točki	
Sprememba za	0,5	-0,5	0,5	-0,5	0,5	-0,5
Vpliv na stanje rezervacij za pozaposlitvene in druge dolgoročne zasluge zaposlencev (v EUR)	(128.336)	140.425	136.625	(128.766)	(134.137)	145.818

6.32 Druge rezervacije

(v EUR)	Skupina Petrol		Petrol d.d.	
	31. december 2014	31. december 2013	31. december 2014	31. december 2013
Rezervacije za pozaposlitvene in druge dolgoročne zasluge zaposlenec pri upravljalcih	2.649.345	2.524.862	2.649.344	2.524.862
Druge rezervacije	1.389.057	1.071.850	0	0
Skupaj rezervacije	4.038.402	3.596.712	2.649.344	2.524.862

Skupina Petrol in Petrol d.d., Ljubljana

Druge rezervacije predstavljajo predvsem rezervacije za pozaposlitvene in druge dolgoročne zasluge zaposlenih pri upravljalcih bencinskih servisov skupine Petrol. Rezervacije so oblikovane v višini ocenjenih prihodnjih izplačil za odpravnine in jubilejne nagrade, diskontiranih na konec poročevalskega obdobja. Izračun je narejen za vsakega zaposlenega tako, da upošteva stroške odpravnin ob upokojitvi in stroške vseh pričakovanih jubilejnih nagrad do upokojitve.

Gibanje rezervacij za pozaposlitvene in druge dolgoročne zasluge zaposlenec pri upravljalcih bencinskih servisov

(v EUR)	Odpravnine	Jubilejne nagrade	Skupaj
Stanje 1. januarja 2013	1.056.676	1.468.186	2.524.862
Stroški sprotnega službovanja	60.101	144.707	108.673
Izplačani pozaposlitveni zasluži	(60.101)	(144.707)	(108.673)
Stanje 31. decembra 2013	1.056.676	1.468.186	2.524.862
Stroški sprotnega službovanja	403.778	231.482	635.260
Stroški obresti	(52.240)	(83.126)	(135.366)
Izplačani pozaposlitveni zasluži	(100.055)	(134.958)	(235.013)
Aktuarski presežek	(140.399)	0	(140.399)
Stanje 31. decembra 2014	1.167.760	1.481.584	2.649.344

Izračun rezervacij za pozaposlitvene in druge dolgoročne zasluge zaposlenec temelji na aktuarskem izračunu, v katerem so bile uporabljene naslednje predpostavke:

- 2,88-odstotna letna diskontna stopnja, ki izhaja iz podatkov o donosnosti 10 letnih državnih obveznic Republike Slovenije,
- trenutno veljavne višine odpravnin in jubilejnih nagrad, določene v internih aktih,
- fluktuacija zaposlenih, ki je odvisna predvsem od njihove starosti,
- smrtnost na osnovi zadnjih razpoložljivih tablic smrtnosti lokalne populacije.

Za rast plač se predpostavlja, da se bodo povprečne plače v RS povečevale z letno inflacijo (jesenska napoved UMAR za 2014), po letu 2017 pa 2 odstotni točki in od leta 2017 naprej še za 0,5 odstotne točke realne rasti. Za plače zaposlenec se predpostavlja, da se bodo plače zaposlenec povečevale za letno inflacijo, za napredovanje 0,5 odstotne točke in za dodatek na delovno dobo.

Analiza občutljivosti

(v EUR)	Diskontna stopnja		Rast plač		Fluktuacija	
Sprememba v	Odstotni točki		Odstotni točki		Odstotni točki	
Sprememba za	0,5	-0,5	0,5	-0,5	0,5	-0,5
Vpliv na stanje rezervacij za pozaposlitvene in druge dolgoročne zasluge zaposlenec (v EUR)	(66.827)	73.840	75.323	(69.617)	(69.923)	76.809

6.33 Dolgoročno odloženi prihodki

(v EUR)	Skupina Petrol		Petrol d.d.	
	31. december 2014	31. december 2013	31. december 2014	31. december 2013
Dolgoročno odloženi prihodki ekoloških sredstev	5.014.629	6.490.127	5.014.629	6.490.127
Dolgoročno odloženi prihodki iz plinskih priključkov	0	2.675.054	0	2.241.274
Dolgoročno odloženi prihodki iz prejetih donacij	38.213	42.782	38.213	42.782
Drugi dolgoročno odloženi prihodki	1.301.037	19.370	1.248.067	19.370
Skupaj	6.353.879	9.227.333	6.300.910	8.793.553

Dolgoročno odloženi prihodki predstavljajo razmejene prihodke družbe Petrol d.d., Ljubljana, iz naslova odobrenih sredstev za ekološko sanacijo bencinskih servisov, avtocišterov, skladišč in sanacijo odlagališča gudrona v Pesniškem Dvoru. Ekološka sredstva so bila odobrena z odločbo ministrstva za okolje in prostor v okviru lastninskega preoblikovanja družbe Petrol d.d., Ljubljana, in so bila kot taka prikazana v otvoritvenih izkazih družbe Petrol d.d., Ljubljana, na dan 1. 1. 1993, pripravljenih v skladu s predpisi o lastninskem preoblikovanju podjetij.

Skupina Petrol

Gibanje odloženih prihodkov

(v EUR)	Dolgoročno odloženi prihodki ekoloških sredstev	Dolgoročno odloženi prihodki iz plinskih priključkov	Dolgoročno odloženi prihodki iz prejetih donacij	Drugi dolgoročno odloženi prihodki	Skupaj
Stanje 1. januarja 2013	8.102.453	2.696.850	57.740	2.856	10.859.899
Povečanje	0	235.444	0	19.370	254.814
Zmanjšanje	(1.612.326)	(257.240)	(14.958)	(2.856)	(1.887.380)
Stanje 31. decembra 2013	6.490.127	2.675.054	42.782	19.370	9.227.333
Nove pridobitve zaradi nakupa nove družbe	0	0	0	324.445	324.445
Povečanje	0	0	0	1.248.733	1.248.733
Zmanjšanje	(1.475.498)	(2.675.054)	(4.569)	(291.511)	(4.446.632)
Stanje 31. decembra 2014	5.014.629	0	38.213	1.301.037	6.353.879

Dolgoročno odloženi prihodki ekoloških sredstev so se v letu zmanjšali skladno z obračunano amortizacijo ekoloških sredstev za 1.475.498 EUR.

Družba Petrol d.d., Ljubljana

Gibanje odloženih prihodkov

(v EUR)	Dolgoročno odloženi prihodki ekoloških sredstev	Dolgoročno odloženi prihodki iz plinskih priključkov	Dolgoročno odloženi prihodki iz prejetih donacij	Drugi dolgoročno odloženi prihodki	Skupaj
Stanje 1. januarja 2013	7.958.538	2.249.769	57.741	0	10.266.048
Nove pridobitve zaradi pripojitve družbe	143.916	0	0	0	143.916
Povečanje	0	225.806	0	19.370	245.176
Zmanjšanje	(1.612.326)	(234.301)	(14.959)	0	(1.861.586)
Stanje 31. decembra 2013	6.490.128	2.241.274	42.782	19.370	8.793.553
Povečanje	0	0	0	1.503.735	1.503.735
Zmanjšanje	(1.475.499)	(2.241.274)	(4.569)	(275.036)	(3.996.378)
Stanje 31. decembra 2014	5.014.629	0	38.213	1.248.069	6.300.910

Dolgoročno odloženi prihodki ekoloških sredstev so pojasnjeni v razkritju za Skupino.

6.34 Finančne obveznosti

(v EUR)	Skupina Petrol		Petrol d.d.	
	31. december 2014	31. december 2013	31. december 2014	31. december 2013
Kratkoročne finančne obveznosti				
Bančna posojila	72.955.798	118.553.994	58.924.604	108.318.321
Izdani komercialni zapisi	0	55.564.320	0	55.564.320
Obveznosti do bank iz naslova zamenjave obrestnih mer	2.643.349	3.147.251	1.384.864	2.280.726
Obveznosti do bank iz naslova rokovnih poslov	95.475	1.103.610	95.475	1.103.610
Obveznosti iz naslova blagovnih zamenjav	4.386.473	338.584	4.386.473	325.817
Obveznosti iz naslova finančnega najema	681.809	754.812	39.176	64.568
Izdane obveznice	4.696.152	50.000.000	4.696.152	50.000.000
Druga posojila in finančne obveznosti	1.492.297	13.705.113	62.054.178	62.728.030
	86.951.353	243.167.684	131.580.922	280.385.392
Nekratkoročne finančne obveznosti				
Bančna posojila	154.026.859	291.111.549	67.329.985	191.452.185
Izdane obveznice	324.036.736	62.956.395	324.036.736	62.956.395
Obveznosti iz naslova finančnega najema	1.773.504	2.715.198	49.394	88.150
Posojila, prejeta od drugih družb	290.841	391.061	0	0
	480.127.940	357.174.203	391.416.115	254.496.730
Skupaj finančne obveznosti	567.079.293	600.341.887	522.997.037	534.882.122

Skupina Petrol

Finančne obveznosti so brez stvarnih jamstev, razen obveznosti iz naslova finančnega najema, ki jih je Skupina pridobila s poslovnimi združitvami.

Povprečna obrestna mera za kratkoročne in dolgoročne vire financiranja (z vključenimi obrestnimi zavarovanji) je za leto 2014 4,13 odstotka p.a. (2013: 4,52 odstotka p.a.).

Izvedeni finančni instrumenti

Obveznosti do bank iz naslova zamenjave obrestnih mer v višini 2.643.349 EUR predstavljajo ocenjene poštene vrednosti odprtih pogodb za varovanje obrestnega tveganja na dan 31. 12. 2014. Obveznosti iz naslova rokovnih poslov za nakup valute ameriški dolar v višini 95.475 EUR predstavljajo poštene vrednosti odprtih rokovnih pogodb na dan 31. 12. 2014. Obveznosti iz naslova blagovnih zamenjav v višini 4.386.473 EUR predstavljajo poštene vrednosti odprtih pogodb blagovnih zamenjav za nabavo naftnih proizvodov na dan 31. 12. 2014. Navedene finančne obveznosti, ki izhajajo iz izvedenih finančnih instrumentov, je potrebno brati v povezavi z odprtimi pogodbami, prikazanimi med finančnimi terjatvami v razkritju 6.27.

Izdane obveznice

Obveznosti zaradi izdanih obveznic se nanašajo na 2 seriji izdanih obveznic družbe Petrol d.d., Ljubljana, ki kotirajo na Ljubljanski Borzi z nazivoma PET2 in PET3 ter na izdane Evroobveznice družbe Petrol d.d., Ljubljana.

Evroobveznice je družba Petrol d.d., Ljubljana, izdala 16. 6. 2014. Skupna nominalna vrednosti izdanih obveznic je 265.000.000 EUR. Datum dospelja obveznice je 24. 6. 2019. Obrestna mera obveznic je nespremenljiva in znaša 3,25 odstotka letno. Obresti dospevajo v plačilo letno za nazaj. Nominalna vrednost glavnice dospe v izplačilo v celoti v enkratnem znesku ob dospelju obveznice dne 24. 6. 2019. Obveznice so uvrščene na Irsko borzo vrednostnih papirjev (Irish Stock Exchange).

PET2 obveznice je družba Petrol d.d., Ljubljana, izdala v letu 2011. Skupna nominalna vrednost izdanih obveznic je 33.000.000 EUR. Celotna izdaja obveznic obsega 33.000 apoenov po 1.000 EUR. Datum dospelja obveznice je 20. 12. 2016. Obrestna mera obveznic je nespremenljiva in znaša 6,75 odstotka letno. Obresti dospevajo v plačilo letno za nazaj. Nominalna vrednost glavnice dospe v izplačilo v celoti v enkratnem znesku ob dospelju obveznice dne 20. 12. 2016. V letu 2012 je Družba obveznice uvrstila v trgovanje na Ljubljanski borzi. Obveznost za obveznice PET2 znaša na dan 31. 12. 2014 32.922.201 EUR.

PET3 obveznice je družba Petrol d.d., Ljubljana, izdala v letu 2012. Skupna nominalna vrednost izdanih obveznic je 30.158.000 EUR. Celotna izdaja obveznic obsega 30.158 apoenov po 1.000 EUR. Datum dospelja obveznice je 7. 12. 2017. Obrestna mera obveznic je nespremenljiva in znaša 6,00 odstotka letno. Obresti dospevajo v plačilo letno za nazaj. Nominalna vrednost glavnice dospe v izplačilo v celoti v enkratnem znesku ob dospelju obveznice dne 7. 12. 2017. Obveznost za obveznice PET3 znaša na dan 31. 12. 2014 30.087.590 EUR.

Finančni najem

Od skupaj 2.455.313 EUR (31. 12. 2013: 3.470.010 EUR) obveznosti iz finančnega najema se 2.283.200 EUR (31. 12. 2013: 3.240.283 EUR) nanaša na obveznosti iz finančnega najema družbe Petrol d.o.o. Finančni najem zajema določene bencinske servise. Skupina bo imela v naslednjih letih iz tega naslova odhodke od obresti iz naslova finančnega najema v višini 225.036 EUR. Celotna najmanjša vsota najemnin finančnega najema družbe Petrol d.o.o. znaša 2.519.157 EUR (31. 12. 2013: 3.670.928 EUR), čista sedanja vrednost vsote najemnin na dan 31. 12. 2014 znaša 2.294.121 EUR (31. 12. 2013: 3.240.283 EUR).

Druga posojila

Druga kratkoročna posojila zajemajo predvsem posojilo skupaj obvladovane družbe Petrol Slovenia Tirana Wholesale Sh.A v višini 1.271.910 EUR.

Družba Petrol d.d., Ljubljana

Povprečna obrestna mera za kratkoročne in dolgoročne vire financiranja (z vključenimi obrestnimi zavarovanji) je za leto 2014 4,13 odstotka p.a. (2013: 4,52 odstotka p.a.).

Obveznost Družbe iz naslova izvedenih finančnih instrumentov in obveznic so podrobneje razložene v razkritju za Skupino.

Druga prejeta posojila Družbe v glavnem zajemajo posojila, prejeta od družb v Skupini, v znesku 61.935.483 EUR, kot je razvidno iz preglednice v nadaljevanju.

(v EUR)	Petrol d.d.	
	31. december 2014	31. december 2013
Petrol d.o.o.	31.200.520	11.119.609
Petrol BH Oil Company d.o.o. Sarajevo	16.153.506	17.395.912
Petrol-Trade Handelsges.m.b.H.	5.804.321	2.545.670
Petrol Energetika d.o.o.	4.378.423	5.141.465
Petrol Crna gora MNE d.o.o.	1.760.288	4.041.055
Petrol Tehnologija d.o.o.	1.337.292	935.320
Petrol Slovenia Tirana Wholesale Sh. A	1.271.910	1.271.910
Petrol Skladiščenje d.o.o.	29.222	0
Geoplín d.o.o.	0	10.032.274
Petrol Maloprodaja Slovenija d.o.o.	0	8.070.974
Cypet Oils Ltd.	0	1.830.485
Skupaj	61.935.483	62.384.673

6.35 Nekratkoročne poslovne obveznosti

Ker večina nekratkoročnih poslovnih obveznosti pripada družbi Petrol d.d., Ljubljana, je podano le skupno razkritje za Skupino in Družbo.

(v EUR)	Skupina Petrol		Petrol d.d.	
	31. december 2014	31. december 2013	31. december 2014	31. december 2013
Obveznosti za kupljene deleže v družbah	9.859.204	13.477.565	9.859.204	13.477.565
Obveznosti iz naslova sredstev, prejetih v upravljanje	1.095.582	1.160.982	1.095.582	1.160.982
Skupaj nekratkoročne poslovne obveznosti	10.954.786	14.638.547	10.954.786	14.638.547

Skupina Petrol in družba Petrol d.d., Ljubljana

Obveznost za kupljene deleže v družbah v višini 9.859.204 EUR se v celoti nanaša na dolgoročni del kupnine za 49-odstotni delež v družbi Euro-Petrol d.o.o. (izkazana obveznost zapade skladno z načrtom plačil obveznosti v letu 2016).

Nekratkoročne poslovne obveznosti v Skupini/Družbi v višini 1.095.582 EUR se nanašajo na opredmetena osnovna sredstva, ki so bila po koncesijskih pogodbah prejeta v upravljanje od občin. Obveznosti se zmanjšujejo za obračunano amortizacijo sredstev, prejetih v upravljanje.

6.36 **Kratkoročne poslovne obveznosti**

(v EUR)	Skupina Petrol		Petrol d.d.	
	31. december 2014	31. december 2013	31. december 2014	31. december 2013
Obveznosti do dobaviteljev	313.429.484	378.907.580	266.118.812	308.837.833
Obveznosti za trošarine	61.623.080	51.623.887	54.792.172	45.699.196
Obveznosti za davke na dodano vrednost	26.030.157	22.592.245	16.687.805	15.009.545
Obveznosti za uvozne dajatve	11.211.057	13.990.548	8.076.621	12.652.878
Obveznosti za takse za obremenjevanje okolja	10.311.656	13.937.013	10.242.806	13.435.026
Obveznosti do zaposlencev	5.765.258	5.783.156	4.020.187	3.068.745
Obveznosti na podlagi predujmov in varščin	2.509.162	1.857.536	1.844.576	1.502.835
Obveznosti za kupljene deleže v družbah	2.235.967	3.000.000	2.235.967	3.250.000
Druge obveznosti do države in drugih državnih institucij	904.977	534.384	474.024	152.142
Obveznosti v zvezi z razdelitvijo poslovnega izida	554.885	502.218	554.885	502.218
Obveznosti za prispevke za socialno varnost	510.625	529.033	401.802	280.011
Druge obveznosti	1.757.592	1.897.832	1.514.724	1.615.215
Skupaj kratkoročne poslovne in druge obveznosti	436.843.900	495.155.432	366.964.381	406.005.643

6.37 **Druge obveznosti**

(v EUR)	Skupina Petrol		Petrol d.d.	
	31. december 2014	31. december 2013	31. december 2014	31. december 2013
Drugi vračunani stroški	4.832.237	3.647.186	3.326.041	2.289.803
Vračunani stroški za dopuste	1.673.400	1.886.230	1.116.902	1.084.434
Odloženi prihodki iz predplačniške kartice	1.560.517	1.172.351	1.555.863	1.172.351
Vračunani odhodki za tožbe	1.852.186	1.938.344	888.541	1.763.612
Odloženi prihodki za zamudne obresti	895.197	839.929	895.197	839.929
Odloženi prihodki za dane rabate	688.011	454.001	483.494	454.001
Vračunani manki blaga	311.892	516.684	311.892	516.684
Vračunani stroški za nezaračunano blago	283.545	1.682.052	247.815	1.615.516
Odloženi prihodki za ogrevanje	225.913	198.683	0	0
Vračunani odhodki za tankerske prekojnine	224.553	180.745	224.553	180.745
Vračunani stroški koncesijskih dajatev	217.410	165.109	205.906	153.416
Vračunani stroški za najemnine avtocestnih lokacij	111.870	115.920	111.870	114.655
Drugi odloženi prihodki	907.384	1.133.495	416.931	515.624
Skupaj druge obveznosti	13.784.115	13.930.729	9.784.998	10.700.770

7. **Finančni instrumenti in obvladovanje tveganj**

V tem poglavju so predstavljena razkritja v zvezi s finančnimi instrumenti in tveganji, upravljanje s tveganji pa je razloženo v poslovnem delu tega letnega poročila v poglavju *Poslovna tveganja*.

7.1 **Kreditno tveganje**

V letu 2014 se je nadaljevala gospodarska in finančna kriza v Sloveniji in po svetu, ki se je močno odražala na področju izterjave terjatev do kupcev, pravnih in fizičnih oseb. Zato je Skupina/Družba še redneje spremljala stanje terjatev do kupcev in je poostrila pogoje odobravanja prodaje na odprto z zahtevami po bistveno večjem obsegu kvalitetnih zavarovanj.

Maksimalno izpostavljenost kreditnemu tveganju predstavlja knjigovodska vrednost finančnih sredstev, ki na dan 31. 12. 2014 znaša:

(v EUR)	Skupina Petrol		Petrol d.d.	
	31. december 2014	31. december 2013	31. december 2014	31. december 2013
Za prodajo razpoložljiva finančna sredstva	1.645.185	1.666.159	1.515.239	1.536.212
Nekratkoročne finančne terjatve	8.102.547	7.049.936	18.231.198	23.433.149
Nekratkoročne poslovne terjatve	541.446	1.399.606	541.446	1.399.606
Kratkoročne finančne terjatve	17.031.567	15.745.516	16.947.847	14.234.319
Kratkoročne poslovne terjatve	349.722.575	357.845.906	292.530.846	276.565.428
Finančna sredstva po pošteni vr. preko poslovnega izida	5.258.757	1.588.030	5.258.757	1.588.030
Denar in denarni ustrezniki	58.573.381	69.742.729	52.592.296	56.407.034
Skupaj sredstva	440.875.458	455.037.882	387.617.629	375.163.778

Največjo izpostavljenost kreditnemu tveganju na dan poročanja predstavljajo kratkoročne poslovne terjatve. Te so se glede na konec leta 2013 nominalno znižale za 2,3 odstotka v Skupini in povečale za 5,8 odstotka v Družbi. Razlog znižanja terjatev v Skupini je predvsem zniževanje cen naftnih derivatov, razlog zvišanja terjatev v Družbi pa je predvsem v višji prodaji oziroma fakturirani realizaciji v zadnjem kvartalu in s tem so posledično višje tudi odprte terjatve.

Finančna sredstva po pošteni vrednosti preko poslovnega izida v večini predstavljajo izpeljane finančne instrumente in sredstva, dana v upravljanje.

Kratkoročne poslovne terjatve Skupine po zapadlosti

(v EUR)	Razčlenitev po zapadlosti					Skupaj
	nezapadle	zapadle do 30 dni	zapadle od 31 do 60 dni	zapadle od 61 do 90 dni	zapadle nad 90 dni	
Terjatve do kupcev	280.978.132	42.517.591	10.088.713	658.226	19.703.668	353.946.330
Terjatve za obresti	1.024.040	145.900	93.049	92.421	7.549	1.362.959
Druge terjatve	2.536.617	0	0	0	0	2.536.617
Skupaj stanje 31. decembra 2013	284.538.789	42.663.491	10.181.762	750.647	19.711.217	357.845.906

(v EUR)	Razčlenitev po zapadlosti					Skupaj
	nezapadle	zapadle do 30 dni	zapadle od 31 do 60 dni	zapadle od 61 do 90 dni	zapadle nad 90 dni	
Terjatve do kupcev	281.860.385	37.060.476	10.372.634	1.388.953	16.195.750	346.878.198
Terjatve za obresti	957.639	155.664	95.243	7.820	100.435	1.316.801
Druge terjatve	1.470.631	34.933	6.595	8.024	7.393	1.527.576
Skupaj stanje 31. decembra 2014	284.288.655	37.251.073	10.474.472	1.404.797	16.303.578	349.722.575

Kratkoročne poslovne terjatve Družbe po zapadlosti

(v EUR)	Razčlenitev po zapadlosti					Skupaj
	nezapadle	zapadle do 30 dni	zapadle od 31 do 60 dni	zapadle od 61 do 90 dni	zapadle nad 90 dni	
Terjatve do kupcev	226.688.976	23.625.645	5.997.634	141	16.179.720	272.492.118
Terjatve za obresti	872.206	93.642	145.504	30.975	1.276.816	2.419.143
Druge terjatve	1.654.169	0	0	0	0	1.654.169
Skupaj stanje 31. decembra 2013	229.215.351	23.719.287	6.143.138	31.116	17.456.536	276.565.428

(v EUR)	Razčlenitev po zapadlosti					Skupaj
	nezapadle	zapadle do 30 dni	zapadle od 31 do 60 dni	zapadle od 61 do 90 dni	zapadle nad 90 dni	
Terjatve do kupcev	248.236.548	21.641.767	6.456.579	0	13.521.463	289.856.359
Terjatve za obresti	921.703	114.268	53.678	0	1.435.716	2.525.365
Druge terjatve	149.124	0	0	0	0	149.124
Skupaj stanje 31. decembra 2014	249.307.375	21.756.035	6.510.257	0	14.957.179	292.530.850

Gibanje oblikovanih popravkov vrednosti kratkoročnih poslovnih terjatev Skupine

(v EUR)	Popravek vrednosti kratkoročnih poslovnih terjatev	Popravek vrednosti kratkoročnih terjatev za obresti	Skupaj
Stanje 1. januarja 2013	(42.653.537)	(1.679.878)	(44.333.415)
Neto spremembe popravkov z vplivom na poslovni izid	(6.765.833)	(52.696)	(6.818.529)
Spremembe popravkov brez vpliva na poslovni izid	(1.276.681)	(198.114)	(1.474.795)
Odprava popravka terjatev	3.069.071	5.664	3.074.735
Nove pridobitve zaradi nakupa družbe	(37.649)	0	(37.649)
Odtujitve zaradi prodaje družbe	14.277	1.639	15.916
Tečajne razlike	103.111	3.925	107.036
Stanje 31. decembra 2013	(47.547.241)	(1.919.460)	(49.466.701)

(v EUR)	Popravek vrednosti kratkoročnih poslovnih terjatev	Popravek vrednosti kratkoročnih terjatev za obresti	Skupaj
Stanje 1. januarja 2014	(47.547.241)	(1.919.460)	(49.466.701)
Neto spremembe popravkov z vplivom na poslovni izid	(6.937.263)	264.884	(6.672.379)
Spremembe popravkov brez vpliva na poslovni izid	331.898	(295.817)	36.081
Odprava popravka terjatev	2.281.705	103.592	2.385.297
Odtujitve zaradi prodaje družbe	(1.091)	0	(1.091)
Tečajne razlike	114.384	1.216	115.600
Stanje 31. decembra 2014	(51.757.608)	(1.845.585)	(53.603.193)

Gibanje oblikovanih popravkov vrednosti kratkoročnih poslovnih terjatev Družbe

(v EUR)	Popravek vrednosti kratkoročnih poslovnih terjatev	Popravek vrednosti kratkoročnih terjatev za obresti	Skupaj
Stanje 1. januarja 2013	(25.525.701)	(1.313.181)	(26.838.882)
Nove pridobitve zaradi pripojitve družbe	(1.648.155)	0	(1.648.155)
Neto spremembe popravkov z vplivom na poslovni izid	(3.146.288)	53.436	(3.092.852)
Spremembe popravkov brez vpliva na poslovni izid	0	(198.114)	(198.114)
Odpisi	2.618.629	5.300	2.623.929
Stanje 31. decembra 2013	(27.701.515)	(1.452.559)	(29.154.074)

(v EUR)	Popravek vrednosti kratkoročnih poslovnih terjatev	Popravek vrednosti kratkoročnih terjatev za obresti	Skupaj
Stanje 1. januarja 2014	(27.701.515)	(1.452.559)	(29.154.074)
Nove pridobitve zaradi pripojitve družbe	0	0	0
Neto spremembe popravkov z vplivom na poslovni izid	(1.836.869)	95.954	(1.740.915)
Spremembe popravkov brez vpliva na poslovni izid	0	(228.586)	(228.586)
Odpisi	1.007.768	11.749	1.019.517
Odprava popravka terjatev	(47.494)	0	(47.494)
Stanje 31. decembra 2014	(28.578.110)	(1.573.442)	(30.151.552)

Zavarovanje terjatev

(v EUR)	Skupina Petrol		Petrol d.d.	
	31. december 2014	31. december 2013	31. december 2014	31. december 2013
Kratkoročne poslovne terjatve do kupcev	398.251.441	401.340.661	318.434.469	300.193.633
Oblikovani popravek vrednosti	(51.373.243)	(47.394.331)	(28.578.110)	(27.701.515)
Kratkoročne poslovne terjatve do kupcev s popravki	346.878.198	353.946.330	289.856.359	272.492.118
Zapadle kratkoročne poslovne terjatve do kupcev	115.689.755	120.362.529	70.197.919	73.504.655
Delež zapadlih v odprtih terjativah	29%	30%	22%	24%
Kratkoročne poslovne terjatve nad 25.000 EUR, zavarovane s kvalitetnimi zavarovanji	167.556.989	164.727.541	128.273.587	123.678.614

Pri prikazu zavarovanj so zajeta samo kvalitetna zavarovanja. Menice in zadolžnice niso vključene med kvalitetna zavarovanja, ker imajo nižjo stopnjo unovčljivosti.

Terjatev do največjega posameznega kupca v Skupini in Družbi znaša na dan 31. 12. 2014 10.132.168 EUR (kupec je javno podjetje) in predstavlja 2,9 odstotka terjatev do kupcev Skupine in 3,5 odstotka terjatev do kupcev v Družbi.

Glavni del teh terjatev so terjatve do kupcev v državi in tujini iz naslova veleprodaje blaga in storitev ter prodaje blaga fizičnim osebam imetnikom kartice Petrol klub. Veleprodajni kupci in maloprodajni kupci fizične osebe so razpršeni, tako da ni večje izpostavljenosti do posameznega kupca. Na dan 31. 12. 2014 ima Družba 23.575 aktivnih kupcev pravnih oseb. Skupina/Družba ima vzpostavljen računalniški sistem rangov, bonitet in blokad ter s tem izvaja stalen nadzor nad kupci.

Sistem nadzora nad kreditnim tveganjem Skupina/Družba izpopolnjuje vsako leto. V letu 2014 je Skupina/Družba nadaljevala z izvajanjem zaostrenih pogojev za odobritev višine izpostavljenosti (limita) do posameznega kupca in zahtevala od kupcev večji obseg instrumentov zavarovanja (zavarovanja pri zavarovalnicah, bančne garancije, akreditivi, hipoteke, zastave, varščine, korporativne garancije, poročstva, izvršnice).

Stopnjo obvladovanja terjatev Skupina/Družba meri preko doseganja kriterijev dni vezave terjatev.

(v dnevih)	Skupina Petrol		Petrol d.d.	
	2014	2013	2014	2013
Dnevi vezave				
Pogodbeni dnevi	34	34	29	32
Dnevi zapadlih terjatev	14	16	13	14
Skupaj dnevi vezave terjatev	48	50	46	47

Kljub zaostrenim gospodarskim razmeram je Skupini uspelo zmanjšati število dni v zapadlih terjatvah in Skupini/Družbi celo znižati skupno število dni vezave sredstev v terjatvah. Blagovni krediti, dani kupcem z namenom reprograma odplačila terjatev, so večinoma zavarovani (običajno s hipotekami, nekaj pa tudi s sporazumi o odstopu terjatev, poroštvenimi izjavami in izvršnicami). Terjatve iz naslova blagovnih kreditov v dnevih vezave terjatev niso upoštevane.

Med danimi posojili Družbe se večina nanaša na dana posojila odvisnim družbam, pri čemer Družba redno ocenjuje možnost povračila posojil, možnost vnovčitve zavarovanj oziroma če vrednost zavarovanj še vedno ustrezno pokriva vrednost naložbe. V kolikor Družba oceni, da posojilo ni v celoti izterljivo, za neizterljivi znesek oblikuje popravek vrednosti. Družba redno spremlja poslovanje družb v Skupini, s čimer ustrezno omejuje kreditno tveganje.

7.2 Likvidnostno tveganje

Skupina/Družba uspešno obvladuje likvidnostno tveganje in sam sistem se v letu 2014 ni bistveno spreminjal, z večjim številom odvisnih družb v skupini Petrol pa se je povečala zahtevnost obvladovanja tega področja.

Skupina/Družba upravlja likvidnostno tveganje z:

- enotnim in centraliziranim vodenjem zakladništva na nivoju Skupine,
- enotnim pristopom do bank doma in v tujini,
- računalniško podprtim sistemom vodenja denarnega toka tako za matično družbo kot tudi za vse odvisne družbe,
- centraliziranim zbiranjem prostih denarnih sredstev preko cash-poolinga.

Polovico celotnih prihodkov ustvari Skupina/Družba preko maloprodajne mreže, kjer so plačilno sredstvo gotovina ali plačilne kartice, ki zagotavljajo redne dnevne pritoke in zmanjšujejo likvidnostno tveganje.

Obenem ima Skupina/Družba sklenjene kreditne linije doma in v tujini v obsegu, ki zagotavlja, da je Skupina v vsakem trenutku sposobna izpolniti vse svoje zapadle obveznosti.

Skupina/Družba je z izdajo Evroobveznic v letu 2014 zagotovila dolgoročne vire financiranja in izboljšala strukturo svojih dolžniških virov.

Veliko pozornosti je Skupina/Družba tudi v letu 2014 namenila pripravi planov denarnih tokov, predvsem na področju planiranja prilivov iz prodaje na odlog, ki so v času krize izjemno nepredvidljivi. Uspešno planiranje denarnih tokov je omogočalo pravočasno napoved morebitnih likvidnostnih presežkov oz. primanjkljajev in optimalno vodenje le-teh.

Večina finančnih obveznosti iz prejetih dolgoročnih in kratkoročnih posojil je na nivoju matične družbe, ki ima tudi večino prihodkov.

Obveznosti po zapadlosti Skupine

(v EUR)	Knjigovodska vrednost obveznosti	Obveznost	Pogodbeni denarni tokovi			
			Od 0 do 6 mesecev	Od 6 do 12 mesecev	Od 1 do 5 let	Nad 5 let
Nekratkoročne finančne obveznosti	357.174.203	384.790.893	0	0	345.709.523	39.081.371
Nekratkoročne poslovne obveznosti	14.638.547	14.638.547	0	0	13.477.565	1.160.982
Kratkoročne finančne obveznosti	243.167.684	260.204.187	190.977.727	69.226.461	0	0
Kratkoročne poslovne obveznosti	384.307.630	384.307.630	374.671.333	9.636.297	0	0
Stanje 31. decembra 2013	999.288.064	1.043.941.258	565.649.060	78.862.758	359.187.088	40.242.353

Kratkoročne finančne obveznosti zajemajo izpeljane finančne instrumente v višini 4.589.445 EUR.

(v EUR)	Knjigovodska vrednost obveznosti	Obveznost	Pogodbeni denarni tokovi			
			Od 0 do 6 mesecev	Od 6 do 12 mesecev	Od 1 do 5 let	Nad 5 let
Nekratkoročne finančne obveznosti	480.127.940	528.459.023	0	0	497.671.917	30.787.107
Nekratkoročne poslovne obveznosti	10.954.786	10.954.786	0	0	9.859.204	1.095.582
Kratkoročne finančne obveznosti	86.951.353	103.429.469	65.242.590	38.186.879	0	0
Kratkoročne poslovne obveznosti	317.977.928	317.977.928	315.730.938	2.246.990	0	0
Stanje 31. decembra 2014	896.012.007	960.821.206	380.973.528	40.433.869	507.531.121	31.882.689

Kratkoročne finančne obveznosti zajemajo izpeljane finančne instrumente v višini 7.125.297 EUR.

Obveznosti po zapadlosti Družbe

(v EUR)	Knjigovodska vrednost obveznosti	Obveznost	Pogodbeni denarni tokovi			
			Od 0 do 6 mesecev	Od 6 do 12 mesecev	Od 1 do 5 let	Nad 5 let
Nekratkoročne finančne obveznosti	254.496.730	270.473.197	0	0	265.554.761	4.918.436
Nekratkoročne poslovne obveznosti	14.638.547	14.638.547	0	0	13.477.565	1.160.982
Kratkoročne finančne obveznosti	280.385.392	296.751.849	206.660.718	90.091.131	0	0
Kratkoročne poslovne obveznosti	314.205.267	314.205.267	311.522.843	2.682.424	0	0
Stanje 31. decembra 2013	863.725.935	896.068.860	518.183.561	92.773.555	279.032.326	6.079.418

Kratkoročne finančne obveznosti zajemajo izpeljane finančne instrumente v višini 3.710.153 EUR.

(v EUR)	Knjigovodska vrednost obveznosti	Obveznost	Pogodbeni denarni tokovi			
			Od 0 do 6 mesecev	Od 6 do 12 mesecev	Od 1 do 5 let	Nad 5 let
Nekratkoročne finančne obveznosti	391.416.115	433.534.105	0	0	430.029.904	3.504.201
Nekratkoročne poslovne obveznosti	10.954.786	10.954.786	0	0	9.859.204	1.095.582
Kratkoročne finančne obveznosti	131.580.922	148.778.707	66.384.836	82.393.871	0	0
Kratkoročne poslovne obveznosti	270.424.388	270.424.388	268.532.397	1.891.991	0	0
Stanje 31. decembra 2014	804.376.211	863.691.985	334.917.233	84.285.862	439.889.108	4.599.783

Kratkoročne finančne obveznosti zajemajo izpeljane finančne instrumente v višini 5.866.812EUR.

7.3 Tečajno tveganje

(v EUR)	Skupina Petrol								Petrol d.d.			
	31. december 2013								31. december 2013			
	EUR	USD	HRK	BAM	RSD			CHF	Skupaj	EUR	USD	Skupaj
Kratkoročne poslovne terjatve	268.921.800	239.673	54.012.421	31.417.885	3.254.127			0	357.845.906	276.292.271	273.157	276.565.428
Nekratkoročne poslovne terjatve	1.398.752	0	854	0	0			0	1.399.606	1.399.606	0	1.399.606
Kratkoročne finančne terjatve	12.038.978	0	3.531.318	0	175.220			0	15.745.516	14.234.319	0	14.234.319
Nekratkoročne finančne terjatve	7.048.231	0	1.705	0	0			0	7.049.936	23.433.149	0	23.433.149
Nekratkoročne poslovne obveznosti	(14.638.547)	0	0	0	0			0	(14.638.547)	(14.638.547)	0	(14.638.547)
Kratkoročne poslovne obveznosti	(142.611.452)	(187.530.050)	(41.880.465)	(8.356.395)	(3.929.268)			0	(384.307.630)	(139.454.366)	(174.750.900)	(314.205.266)
Nekratkoročne finančne obveznosti	(353.455.062)	0	(3.668.921)	0	(50.220)			0	(357.174.203)	(254.496.730)	0	(254.496.730)
Kratkoročne finančne obveznosti	(241.214.703)	0	(1.951.211)	0	(1.770)			0	(243.167.684)	(279.134.362)	(1.251.030)	(280.385.392)
Izpostavljenost izkaza finančnega položaja	(462.512.003)	(187.290.377)	10.045.701	23.061.490	(551.911)			0	(617.247.100)	(372.364.660)	(175.728.773)	(548.093.433)

(v EUR)	Skupina Petrol								Petrol d.d.			
	31. december 2014								31. december 2014			
	EUR	USD	HRK	BAM	RSD			MKD	Skupaj	EUR	USD	Skupaj
Kratkoročne poslovne terjatve	267.328.595	422.573	43.501.668	27.451.012	10.800.105			218.622	349.722.575	292.116.784	414.066	292.530.850
Nekratkoročne poslovne terjatve	540.401	0	1.045	0	0			0	541.446	541.446	0	541.446
Kratkoročne finančne terjatve	12.711.995	0	4.319.572	0	0			0	17.031.567	16.947.847	0	16.947.847
Nekratkoročne finančne terjatve	7.828.757	0	273.790	0	0			0	8.102.547	18.231.198	0	18.231.198
Nekratkoročne poslovne obveznosti	(10.954.786)	0	0	0	0			0	(10.954.786)	(10.954.786)	0	(10.954.786)
Kratkoročne poslovne obveznosti	(135.235.398)	(140.264.185)	(36.267.439)	(2.810.313)	(3.400.593)			0	(317.977.928)	(132.020.263)	(140.248.701)	(272.268.964)
Nekratkoročne finančne obveznosti	(478.273.333)	0	(1.832.837)	(21.770)	0			0	(480.127.940)	(391.416.115)	0	(391.416.115)
Kratkoročne finančne obveznosti	(79.670.002)	(4.386.473)	(2.843.002)	0	(51.876)			0	(86.951.353)	(127.194.449)	(4.386.473)	(131.580.922)
Izpostavljenost izkaza finančnega položaja	(415.723.771)	(144.228.085)	7.152.797	24.618.929	7.347.636			218.622	(520.613.872)	(333.748.338)	(144.221.108)	(477.969.446)

Skupina/Družba je izpostavljena tečajnemu tveganju EUR/USD zaradi nabave naftnih derivatov v USD in prodaje na domačem in tujem trgu v domači valuti.

Nominalna vrednost sklenjenih terminskih poslov, s katerimi Skupina/Družba varuje tečaj EUR/USD, na 31.12.2014 znaša 139.344.979 EUR (na 31.12.2013: 149.338.392 EUR).

V letu 2014 in 2013 so veljali naslednji pomembni devizni tečaji:

za 1 EUR	31. december 2014	31. december 2013
USD	1,2160	1,3783
HRK	7,6598	7,6250
BAM	1,9558	1,9558
RSD	120,6000	114,1400

Varovanje poteka v skladu s Pravilnikom o upravljanju s cenovnimi in tečajnimi tveganji v Skupini, ki pa je pripravljen na osnovi Uredbe o oblikovanju cen naftnih derivatov. S tečajnim varovanjem se Skupina zavaruje pred izpostavljenostjo spremembi menjalnega razmerja med EUR in USD. Skupina tako fiksira tečaj EUR/USD, ki ga priznava Uredba o oblikovanju cen naftnih derivatov, in s tem zavaruje maržo. Instrument zavarovanja so rokovne (terminske) pogodbe z bankami.

Učinek rokovnih (terminskih) poslov:

(v EUR)	Skupina Petrol		Petrol d.d.	
	31. december 2014	31. december 2013	31. december 2014	31. december 2013
Nerealizirana izguba	(95.475)	(1.103.610)	(95.475)	(1.103.610)
Nerealizirani dobiček	2.498.852	0	2.498.852	0
Realizirana izguba	(2.634.399)	(11.531.911)	(2.634.399)	(11.531.911)
Realizirani dobiček	10.833.256	7.316.808	10.833.256	7.316.808
Skupaj učinek rokovnih (terminskih) poslov	10.602.234	(5.318.713)	10.602.234	(5.318.713)

Učinke rokovnih (terminskih) poslov je potrebno gledati skupaj s tečajnimi razlikami pri nakupu nafte in naftnih derivatov. Skupen učinek rokovnih (terminskih) poslov in tečajnih razlik je tako za Skupino 1.206.854 EUR prihodkov (2013: 4.838.203 EUR odhodkov), za Družbo pa 1.846.536 EUR prihodkov (2013: 3.881.252 EUR odhodkov).

Glede na to, da so partnerji pri sklepanju rokovnih (terminskih) pogodb za varovanje tečajnega tveganja prvovrstne slovenske banke, Skupina/Družba ocenjuje, da ne obstaja tveganje neizpolnitve sklenjenih pogodb.

Skupina je izpostavljena tečajnim tveganjem tudi pri poslovanju z odvisnimi družbami v JV Evropi. Gre za spremembe v tečaju EUR/HRK, ker prodaja blago v EUR na Hrvaško. Glede na to, da je zavarovanje teh tečajev zaradi nelikvidnega trga predrago in da gre v primerjavi s celotnim poslovanjem Skupine za manjši del poslovanja, Skupina/Družba ocenjuje, da iz tega naslova ni izpostavljena velikim tveganjem.

Skupina/Družba ne dela analize občutljivosti za spremembo tečaja EUR/USD, ker na slovenskem trgu, ki je najbolj izpostavljen, velja Uredba cen, ki nam omogoča spremembo tečaja prenesti v maloprodajno ceno. Maloprodajna cena se spreminja vsakih 14 dni in upoštevano spremembo tečaja v spremembi cene Skupina/Družba varuje preko rokovnih (terminskih) poslov.

Skupina/Družba ne dela analize občutljivosti za spremembe ostalih tečajev (EUR/HRK, EUR/RSD, EUR/MKD), saj ocenjuje, da je izpostavljenost minimalna in sprememba tečaja ne bi imela pomembnega vpliva na poslovni izid.

7.4 Cenovno tveganje

Za varovanje cene nafnega derivata Skupina/Družba uporablja predvsem blagovne zamenjave (menjava variabilne cene za fiksno ceno). Partnerji so svetovne finančne inštitucije in banke ali dobavitelji blaga, zato Skupina/Družba ocenjuje, da ne obstaja tveganje neizpolnitve sklenjenih pogodb.

Učinek blagovnih zamenjav:

(v EUR)	Skupina Petrol		Petrol d.d.	
	31. december 2014	31. december 2013	31. december 2014	31. december 2013
Nerealizirana izguba	(4.386.473)	(338.584)	(4.386.473)	(325.817)
Nerealizirani dobiček	1.183.574	153.628	1.183.574	153.628
Realizirana izguba	(4.521.655)	(4.303.153)	(4.502.186)	(4.170.434)
Realizirani dobiček	6.433.066	4.963.567	6.244.051	4.834.924
Skupaj učinek blagovnih zamenjav	(1.291.488)	475.458	(1.461.034)	492.301

Ker blagovna zamenjava ni opredeljena kot instrument za varovanje pred spremenljivostjo denarnih tokov pripoznanih sredstev ali obveznosti, se dobički in izgube pripoznajo neposredno v drugih finančnih prihodkih in odhodkih. Ob upoštevanju višje dosežene marže zaradi uporabljenih blagovnih zamenjav ima Skupina/Družba v letu 2014 neto realiziran dobiček blagovnih zamenjav v višini 133.207 EUR (2013: dobiček 138.030 EUR).

Skupina ne dela analize občutljivosti za spremembo cene nafnih derivatov, ker na največjih trgih (Slovenija in Hrvaška) velja Uredba cen, ki spremembo cene nafnih derivatov prenese v maloprodajno ceno, ki se spreminja vsakih 14 dni.

7.5 Obrestno tveganje

Pri financiranju investicijske dejavnosti in tekočega poslovanja se pojavlja obrestno tveganje, saj Skupina/Družba sklepa dolgoročne kreditne pogodbe z obrestno mero euribor, ki se dnevno spreminja. Pri kratkoročnem financiranju sklepamo kreditne pogodbe z nominalno fiksno obrestno mero, ki pa se tudi postopno prilagajajo gibanju euriborja.

Obrestno varovanje je vodeno v skladu s politiko Skupine glede varovanja poslovnih tveganj, ki je opredeljena v Pravilniku o upravljanju s poslovnimi tveganji skupine Petrol, in Navodilom za varovanje obrestnega tveganja.

Varovanje denarnega toka poteka:

- delno preko tekočega poslovanja s tem, da ima Skupina/Družba obrestno mero pri terjatvah iz poslovanja vezano na gibanje euribor,
- delno preko finančnega trga s tem, da se obrestna mera pri depozitih v banke giblje glede na euribor,
- delno preko terminskega trga s sklepanjem obrestnih zamenjav,
- delno s financiranjem s fiksno obrestno mero.

Namen varovanja s sklepanjem izvedenih finančnih instrumentov je fiksiranje obrestne mere, tako da se doseže nespremenljiv denarni tok (varovanje denarnega toka) v višini fiksne obrestne mere, povečane še za obrestno maržo. Zato vrednotenje instrumenta za varovanje pred tveganjem, ki je opredeljen kot uspešno varovanje pred tveganjem, Skupina/Družba pripozna neposredno v kapitalu.

Za varovanje tveganja spremembe obrestne mere Skupina/Družba uporablja več finančnih instrumentov, med njimi je najpogostejši IRS – interest rate swap oz. obrestna zamenjava. Poleg tega pa se uporablja še nekaj izvedenih instrumentov, ki temeljijo na IRS (ovratnica, IRS s triggerji, IRS z možnostjo preklica).

Partnerji so prvovrstne slovenske in tuje banke, zato Skupina/Družba ocenjuje, da ne obstaja tveganje neizpolnitve sklenjenih pogodb.

Sklenjene pogodbe za obrestne zamenjave po ročnosti

(v EUR)	Skupina Petrol		Petrol d.d.	
	31. december 2014	31. december 2013	31. december 2014	31. december 2013
6 mesecev ali manj	10.000.000	0	10.000.000	0
6–12 mesecev	30.000.000	46.666.666	30.000.000	46.666.666
1–5 let	98.542.737	140.192.310	54.888.889	95.000.000
več kot 5 let	0	0	0	0
Skupaj obrestne zamenjave	138.542.737	186.858.976	94.888.889	141.666.666

Učinek obrestnih zamenjav

(v EUR)	Skupina Petrol		Petrol d.d.	
	31. december 2014	31. december 2013	31. december 2014	31. december 2013
Nerealizirana izguba učinkovitih poslov	435.802	3.875.035	895.863	3.261.361
Realizirana izguba	(1.915.908)	(3.163.729)	(1.449.368)	(2.672.545)
Realizirani dobiček	0	0	0	0
Skupaj učinek obrestnih zamenjav	(1.480.106)	711.306	(553.505)	588.816

Izpostavljenost tveganju spremembe obrestne mere Skupine in Družbe je bila naslednja:

Finančni instrumenti po fiksni obrestni meri

(v EUR)	Skupina Petrol		Petrol d.d.	
	31. december 2014	31. december 2013	31. december 2014	31. december 2013
Finančne terjatve	0	0	0	0
Finančne obveznosti	(333.158.000)	(169.158.000)	(333.158.000)	(169.158.000)
Neto finančni instrumenti po fiksni obrestni meri	(333.158.000)	(169.158.000)	(333.158.000)	(169.158.000)

Finančni instrumenti po variabilni obrestni meri

(v EUR)	Skupina Petrol		Petrol d.d.	
	31. december 2014	31. december 2013	31. december 2014	31. december 2013
Finančne terjatve	25.134.114	22.795.452	35.179.045	37.667.468
Finančne obveznosti	(233.921.293)	(431.183.887)	(189.839.037)	(365.724.122)
Neto finančni instrumenti po variabilni obrestni meri	(208.787.179)	(408.388.435)	(154.659.992)	(328.056.654)

Vrednost finančnih obveznosti zavarovanih z zamenjavami obrestnih mer

(v EUR)	Skupina Petrol		Petrol d.d.	
	31. december 2014	31. december 2013	31. december 2014	31. december 2013
Znesek zamenjav obrestnih mer	151.876.070	186.858.976	94.888.889	141.666.666
Celotni znesek zamenjav obrestnih mer	151.876.070	186.858.976	94.888.889	141.666.666

Sprememba obrestne mere za 100 ali 200 bazičnih točk na dan poročanja bi povečala (zmanjšala) čisti poslovni izid za spodaj navedene vrednosti. Analiza občutljivosti denarnega toka pri instrumentih z variabilno obrestno mero predpostavlja, da vse spremenljivke, predvsem devizni tečajji, ostanejo nespremenjene. Pri izračunu so terjatve/(obveznosti) po variabilni obrestni meri zmanjšane še za celotni znesek zamenjav obrestnih mer. Analiza je pripravljena za obe leti na enak način.

Sprememba poslovnega izida pri povečanju za 100 bt ali 200 bt

(v EUR)	Skupina Petrol		Petrol d.d.	
	31. december 2014	31. december 2013	31. december 2014	31. december 2013
Variabilnost denarnega toka (neto)–100 bt	(569.111)	(2.215.295)	(597.711)	(1.863.900)
Variabilnost denarnega toka (neto)–200 bt	(1.138.222)	(4.430.589)	(1.195.422)	(3.727.800)

Sprememba poslovnega izida pri zmanjšanju za 100 bt ali 200 bt

(v EUR)	Skupina Petrol		Petrol d.d.	
	31. december 2014	31. december 2013	31. december 2014	31. december 2013
Variabilnost denarnega toka (neto)–100 bt	569.111	2.215.295	597.711	1.863.900
Variabilnost denarnega toka (neto)–200 bt	1.138.222	4.430.589	1.195.422	3.727.800

7.6 Upravljanje s kapitalom

Glavni namen upravljanja s kapitalom je zagotoviti kapitalsko ustreznost, čim večjo finančno stabilnost, dolgoročno plačilno sposobnost za potrebe financiranja poslovanja in za doseganje čim višje vrednosti za delničarje. To Skupina/Družba uresničuje tudi s politiko stabilnih dividend za lastnike družbe.

Finančno stabilnost nam dokazuje tudi konec junija 2014 pridobljeni rating S&P BBB- in uspešna mednarodna izdaja Evroobveznic v višini 265 mio EUR. Pridobljena dolgoročna sredstva so nam tudi bistveno izboljšala kapitalsko strukturo in pokrivanje dolgoročnih naložb z dolgoročnimi viri.

Skupina Petrol je v letu 2014 nadaljevala iz izvajanjem strateške usmeritve, da zmanjša finančni dolg, in z dobrim poslovanjem izboljšala kazalec neto zadolženosti/kapital.

(v EUR)	Skupina Petrol		Petrol d.d.	
	31. december 2014	31. december 2013	31. december 2014	31. december 2013 popravljen
Nekratkoročne finančne obveznosti	480.127.940	357.174.203	391.416.115	254.496.730
Kratkoročne finančne obveznosti	86.951.353	243.167.684	131.580.922	280.385.392
Skupaj finančne obveznosti	567.079.293	600.341.887	522.997.037	534.882.122
Skupaj kapital	503.257.377	467.668.177	419.763.507	398.510.035
Dolg/kapital	1,13	1,28	1,25	1,34
Denar in denarni ustrezniki	58.573.381	69.742.729	52.592.296	56.407.034
Neto finančna obveznost	508.505.912	530.599.158	470.404.741	478.475.088
Neto dolg/kapital	1,01	1,13	1,12	1,20

7.7 Knjigovodske in poštene vrednosti finančnih instrumentov**Skupina Petrol**

(v EUR)	Skupina Petrol			
	31. december 2014		31. december 2013	
	Knjigovodska vrednost	Poštena vrednost	Knjigovodska vrednost	Poštena vrednost
Neizpeljana finančna sredstva po pošteni vrednosti				
Za prodajo razpoložljiva finančna sredstva	1.645.185	1.645.185	1.666.159	1.666.159
Neizpeljana finančna sredstva po odplačni vrednosti				
Finančne terjatve	25.134.114	25.134.114	22.795.452	22.795.452
Poslovne terjatve	349.722.575	349.722.575	357.845.906	357.845.906
Denar, denarni ustrezniki in terjatve za davek od dohodka	58.805.686	58.805.686	69.860.408	69.860.408
Skupaj neizpeljana finančna sredstva	435.307.560	435.307.560	452.167.925	452.167.925
Neizpeljane finančne obveznosti po odplačni vrednosti				
Bančna posojila in druge finančne obveznosti	(559.953.996)	(559.953.996)	(595.752.442)	(595.752.442)
Poslovne obveznosti	(327.837.132)	(327.837.132)	(397.785.195)	(397.785.195)
Skupaj neizpeljane finančne obveznosti	(887.791.128)	(887.791.128)	(993.537.637)	(993.537.637)
Izpeljani finančni instrumenti po pošteni vrednosti				
Izpeljani finančni instrumenti (sredstva)	3.682.428	3.682.428	153.625	153.625
Izpeljani finančni instrumenti (obveznosti)	(7.125.297)	(7.125.297)	(4.589.445)	(4.589.445)
Skupaj izpeljani finančni instrumenti	(3.442.869)	(3.442.869)	1.943.798	1.943.798

Družba Petrol d.d.

(v EUR)	Petrol d.d.			
	31. december 2014		31. december 2013	
	Knjigovodska vrednost	Poštena vrednost	Knjigovodska vrednost	Poštena vrednost
Neizpeljana finančna sredstva po pošteni vrednosti				
Za prodajo razpoložljiva finančna sredstva	1.515.239	1.515.239	1.536.213	1.536.213
Neizpeljana finančna sredstva po odplačni vrednosti				
Finančne terjatve	35.179.045	35.179.045	37.667.468	37.667.468
Poslovne terjatve	292.530.850	292.530.850	276.565.428	276.565.428
Denar, denarni ustrezniki in terjatve za davek od dohodka	52.592.296	52.592.296	56.407.034	56.407.034
Skupaj neizpeljana finančna sredstva	381.817.430	381.817.430	372.176.143	372.176.143
Neizpeljane finančne obveznosti po odplačni vrednosti				
Bančna posojila in druge finančne obveznosti	(517.130.225)	(517.130.225)	(531.171.968)	(531.171.968)
Poslovne obveznosti	(280.283.592)	(280.283.592)	(327.682.832)	(327.682.832)
Skupaj neizpeljane finančne obveznosti	(797.413.817)	(797.413.817)	(858.854.800)	(858.854.800)
Izpeljani finančni instrumenti po pošteni vrednosti				
Izpeljani finančni instrumenti (sredstva)	3.682.427	3.682.427	153.629	153.629
Izpeljani finančni instrumenti (obveznosti)	(5.866.812)	(5.866.812)	(3.710.154)	(3.710.154)
Skupaj izpeljani finančni instrumenti	(2.184.385)	(2.184.385)	(3.556.525)	(3.556.525)

Prikaz finančnih sredstev in obveznosti, razkritih po poštenu vrednosti, glede na hierarhijo določanja poštene vrednosti

Skupina Petrol

Poštenu vrednost sredstev

(v EUR)	31. december 2014				31. december 2013			
	1. raven	2. raven	3. raven	Skupaj	1. raven	2. raven	3. raven	Skupaj
Finančna sredstva po poštenu vrednosti preko poslovnega izida	5.258.757	0	0	5.258.757	1.588.030	0	0	1.588.030
Skupaj sredstva, merjena po poštenu vrednosti	5.258.757	0	0	5.258.757	1.588.030	0	0	1.588.030
Naložbene nepremičnine	0	0	12.547.711	12.547.711	0	0	12.349.949	12.349.949
Za prodajo razpoložljiva finančna sredstva	0	0	1.645.185	1.645.185	0	0	1.666.159	1.666.159
Nekratkoročne finančne terjatve	0	0	8.102.547	8.102.547	0	0	7.049.936	7.049.936
Kratkoročne finančne terjatve	0	0	17.031.567	17.031.567	0	0	15.745.516	15.745.516
Nekratkoročne poslovne terjatve	0	0	541.446	541.446	0	0	1.399.606	1.399.606
Kratkoročne poslovne terjatve	0	0	349.722.575	349.722.575	0	0	357.845.906	357.845.906
Denarna sredstva in denarni ustrezniki	0	0	58.573.381	58.573.381	0	0	69.742.729	69.742.729
Skupaj sredstva, za katera je poštena vrednost razkrita	0	0	448.164.412	448.164.412	0	0	465.799.801	465.799.801
Skupaj sredstva	5.258.757	0	448.164.412	453.423.169	1.588.030	0	465.799.801	467.387.831

Poštenu vrednost obveznosti

(v EUR)	31. december 2014				31. december 2013			
	1. raven	2. raven	3. raven	Skupaj	1. raven	2. raven	3. raven	Skupaj
Finančne obveznosti po poštenu vrednosti preko poslovnega izida	(7.125.297)	0	0	(7.125.297)	(4.589.445)	0	0	(4.589.445)
Skupaj obveznosti, merjene po poštenu vrednosti	(7.125.297)	0	0	(7.125.297)	(4.589.445)	0	0	(4.589.445)
Nekratkoročne finančne obveznosti	0	0	(480.127.940)	(480.127.940)	0	0	(357.174.203)	(357.174.203)
Kratkoročne finančne obveznosti	0	0	(79.826.056)	(79.826.056)	0	0	(238.578.239)	(238.578.239)
Nekratkoročne poslovne obveznosti	0	0	(9.859.204)	(9.859.204)	0	0	(13.477.565)	(13.477.565)
Kratkoročne poslovne obveznosti	0	0	(317.977.928)	(317.977.928)	0	0	(384.307.630)	(384.307.630)
Skupaj obveznosti, za katere je poštena vrednost razkrita	0	0	(887.791.128)	(887.791.128)	0	0	(993.537.637)	(993.537.637)
Skupaj obveznosti	(7.125.297)	0	(887.791.128)	(894.916.425)	(4.589.445)	0	(993.537.637)	(998.127.082)

Družba Petrol d.d.

Poštenu vrednost sredstev

(v EUR)	31. december 2014				31. december 2013			
	1. raven	2. raven	3. raven	Skupaj	1. raven	2. raven	3. raven	Skupaj
Finančna sredstva po poštenu vrednosti preko poslovnega izida	5.258.757	0	0	5.258.757	1.588.030	0	0	1.588.030
Skupaj sredstva, merjena po poštenu vrednosti	5.258.757	0	0	5.258.757	1.588.030	0	0	1.588.030
Naložbene nepremičnine	0	0	12.327.117	12.327.117	0	0	12.157.881	12.157.881
Za prodajo razpoložljiva finančna sredstva	0	0	1.515.239	1.515.239	0	0	1.536.212	1.536.212
Naložbe v odvisne družbe	0	0	284.269.540	284.269.540	0	0	293.746.174	293.746.174
Nekratkoročne finančne terjatve	0	0	18.231.198	18.231.198	0	0	23.433.149	23.433.149
Kratkoročne finančne terjatve	0	0	16.947.847	16.947.847	0	0	14.234.319	14.234.319
Nekratkoročne poslovne terjatve	0	0	541.446	541.446	0	0	1.399.606	1.399.606
Kratkoročne poslovne terjatve	0	0	292.530.850	292.530.850	0	0	276.565.428	276.565.428
Denarna sredstva in denarni ustrezniki	0	0	52.592.296	52.592.296	0	0	56.407.034	56.407.034
Skupaj sredstva, za katera je poštena vrednost razkrita	0	0	678.955.533	678.955.533	0	0	679.479.803	679.479.803
Skupaj sredstva	5.258.757	0	678.955.533	684.214.289	1.588.030	0	679.479.803	681.067.833

Poštenu vrednost obveznosti

(v EUR)	31. december 2014				31. december 2013			
	1. raven	2. raven	3. raven	Skupaj	1. raven	2. raven	3. raven	Skupaj
Finančne obveznosti po poštenu vrednosti preko poslovnega izida	(5.866.812)	0	0	(5.866.812)	(3.710.154)	0	0	(3.710.154)
Skupaj obveznosti, merjene po poštenu vrednosti	(5.866.812)	0	0	(5.866.812)	(3.710.154)	0	0	(3.710.154)
Nekratkoročne finančne obveznosti	0	0	(391.416.115)	(391.416.115)	0	0	(254.496.730)	(254.496.730)
Kratkoročne finančne obveznosti	0	0	(125.714.110)	(125.714.110)	0	0	(276.675.238)	(276.675.238)
Nekratkoročne poslovne obveznosti	0	0	(9.859.204)	(9.859.204)	0	0	(13.477.565)	(13.477.565)
Kratkoročne poslovne obveznosti	0	0	(270.424.388)	(270.424.388)	0	0	(314.205.267)	(314.205.267)
Skupaj obveznosti, za katere je poštena vrednost razkrita	0	0	(797.413.818)	(797.413.818)	0	0	(858.854.800)	(858.854.800)
Skupaj obveznosti	(5.866.812)	0	(797.413.818)	(803.280.630)	(3.710.154)	0	(858.854.800)	(862.564.954)

8. Posli s povezanimi osebami

Družba Petrol d.d., Ljubljana, je delniška družba, ki kotira na Ljubljanski borzi. Lastniška struktura na dan 31. 12. 2014 je razkrita v poglavju *Sistem vodenja in upravljanja družbe Petrol d.d., Ljubljana*, v poslovnem delu tega poročila.

Vse transakcije s povezanimi osebami Skupine/Družbe so opravljene na podlagi tržnih pogojev, ki veljajo za transakcije z nepovezanimi osebami.

Družbe v skupini Petrol

(v EUR)	Skupina Petrol		Petrol d.d.	
	2014	2013	2014	2013
Prihodki od prodaje:				
odvisne družbe	0	0	374.509.371	270.922.149
skupaj obvladovane družbe	4.827.008	5.323.529	3.766.996	4.934.734
pridružene družbe	1.485.519	1.588.761	1.485.519	1.588.761
Nabavna vrednost prodanega blaga:				
odvisne družbe	0	0	28.316.325	139.214.874
skupaj obvladovane družbe	16.582.730	31.982.099	4.720.836	4.563.852
pridružene družbe	30.620.677	42.487.256	12.192	3.035.846
Stroški materiala:				
odvisne družbe	0	0	1.742.932	1.841.338
skupaj obvladovane družbe	630.586	399.708	743	719
pridružene družbe	72.417	19.034	21.815	19.034
Stroški storitev:				
odvisne družbe	0	0	15.542.423	18.410.240
skupaj obvladovane družbe	173	0	0	0
pridružene družbe	31.151	52.330	30.600	50.135
Drugi stroški:				
odvisne družbe	0	0	117.072	137.369
skupaj obvladovane družbe	0	3.805	0	3.805
pridružene družbe	0	741	0	254
Finančni prihodki iz deležev v družbah v Skupini:				
odvisne družbe	0	0	494.590	1.259.781
skupaj obvladovane družbe	2.870.882	5.142.684	150.000	43.355
pridružene družbe	6.315.820	4.983.564	3.293.381	3.047.672
Finančni odhodki iz deležev v družbah v Skupini:				
skupaj obvladovane družbe	359.968	222.003	0	0
Finančni prihodki za obresti:				
odvisne družbe	0	0	1.063.019	837.613
skupaj obvladovane družbe	307.374	196.465	307.374	196.465
Finančni odhodki zaradi slabitve naložb dobrega imena:				
odvisne družbe	0	4.607.811	676.886	10.638.188
skupaj obvladovane družbe	0	0	0	1.572.687
Finančni odhodki za obresti:				
odvisne družbe	0	0	2.949.293	343.378
skupaj obvladovane družbe	44.783	70.000	0	0
pridružene družbe	529.503	271.196	521.199	255.068

(v EUR)	Skupina Petrol		Petrol d.d.	
	31. december 2014	31. december 2013	31. december 2014	31. december 2013
Naložbe v družbe v Skupini:				
odvisne družbe	0	0	2.894.269.540	293.746.174
skupaj obvladovane družbe	50.064.833	47.660.111	4.081.683	5.820.277
pridružene družbe	104.391.251	100.847.540	53.206.341	121.596.000
Nekratkoročne finančne terjatve:				
odvisne družbe	0	0	11.083.606	17.587.213
skupaj obvladovane družbe	3.476.788	2.747.033	3.476.788	2.747.033
Kratkoročne poslovne terjatve:				
odvisne družbe	0	0	54.394.007	37.619.174
skupaj obvladovane družbe	1.237.293	1.002.500	166.454	922.799
pridružene družbe	189.440	248.442	189.440	248.442
Kratkoročne finančne terjatve:				
odvisne družbe	0	0	0	5.275.014
skupaj obvladovane družbe	3.014.802	4.808.451	3.014.802	2.808.451
Kratkoročni depoziti do 3 mesecev:				
odvisne družbe	0	0	2.237.047	1.309.514
Nezaračunani prihodki:				
odvisne družbe	0	0	0	325.709
Kratkoročne finančne obveznosti:				
odvisne družbe	0	0	60.663.572	51.080.490
skupaj obvladovane družbe	1.271.910	3.277.855	1.271.910	1.271.910
pridružene družbe	0	10.032.274	0	10.032.274
Kratkoročne poslovne obveznosti:				
odvisne družbe	0	0	5.277.452	22.953.055
skupaj obvladovane družbe	1.933.480	8.913.728	784.699	497.005
pridružene družbe	8.507.897	13.084.979	36.138	11.988

Prejemki članov nadzornega sveta družbe Petrol d.d., Ljubljana

(v EUR)	Plačilo za opravljanje funkcije	Sejnine	Skupaj
Tomaž Kuntarič	14.400	8.019	22.419
Irena Prijović	12.000	7.343	19.343
Andrej Tomplak	12.000	8.168	20.168
Igo Gruđen	12.000	8.168	20.168
Mladen Kaliterna	12.000	7.343	19.343
Matija Blažič	12.000	3.878	15.878
Klemen Ferjančič	12.000	8.168	20.168
Zoran Gračner	12.000	7.343	19.343
Ika Krevzel Panič	12.000	7.343	19.343
Skupaj:	110.400	65.769	176.169

Prejemki članov uprave družbe Petrol d.d., Ljubljana**Leto 2014**

(v EUR)	Fiksni del prejemkov	Giblivi del prejemkov	Povračila stroškov	Bonitete, zavarovalne premije	Drugi prejemki in druge bonitete	Skupaj
mag. Tomaž Berločnik, predsednik uprave	198.000	94.710	901	16.598	7.356	317.564
mag. Rok Vodnik, član uprave	168.000	80.360	926	14.094	5.701	269.081
Janez Živko, MBA, član uprave	168.000	80.360	899	6.692	11.129	267.080
Samo Gerdin, član uprave, delavski direktor	79.110	14.118	1.385	141	2.564	97.317
Skupaj:	613.110	269.548	4.110	37.524	26.750	951.043

Leto 2013

(v EUR)	Fiksni del prejemkov	Giblivi del prejemkov	Povračila stroškov	Bonitete, zavarovalne premije	Drugi prejemki in druge bonitete	Skupaj
mag. Tomaž Berločnik, predsednik uprave	193.050	97.515	874	16.601	9.926	317.965
mag. Rok Vodnik, član uprave	163.800	82.740	869	13.609	7.692	268.710
Janez Živko, MBA, član uprave	163.800	82.740	702	6.700	13.637	267.579
Samo Gerdin, član uprave, delavski direktor	75.158	14.586	1.241	220	1.646	92.852
Skupaj:	595.808	277.581	3.686	37.130	32.900	947.106

Drugi prejemki in druge bonitete vključujejo regres, božičnico in obračunane bonitete za uporabo službenih vozil.

Skupni znesek prejemkov, izplačanih članom sveta delavcev, v letu 2014 znaša v Družbi 9.216 EUR, v Skupini pa 14.669 EUR.

Na dan 31. 12. 2014 Družba in Skupina nimata terjatev ali obveznosti do članov nadzornega sveta.

Na dan 31. 12. 2014 Družba in Skupina nimata terjatev ali obveznosti do članov uprave, razen obveznosti za plače iz meseca decembra, ki so bile izplačane v januarju 2015.

9. Pogojne obveze**Možne obveznosti za dana jamstva**

Na dan 31. 12. 2014 znaša vrednost maksimalne pogojne obveznosti družbe Petrol d.d., Ljubljana, iz naslova danih garancij 240.465.498 EUR (2013: 252.669.101 EUR), in sicer:

(v EUR)	Petrol d.d.		Petrol d.d.	
	31. december 2014	31. december 2013	31. december 2014	31. december 2013
Izdana garancija za družbo:	Vrednost izdane garancije		Vrednost izkoriščene garancije	
Petrol d.o.o.	125.578.502	139.210.930	85.120.150	90.678.115
Petrol-Trade Handeslsges.m.b.H.	25.389.441	64.536.524	2.750.000	14.483.736
Petrol Energetika d.o.o.	10.824.646	14.028.007	7.669.309	11.594.008
Bio goriva d.o.o.	5.406.000	5.406.000	436.000	436.000
Petrol BH Oil Company d.o.o.	35.930.986	4.857.273	28.695.802	3.715.310
Petrol d.o.o., Beograd	6.934.837	3.674.064	3.769.000	2.500.000
Petrol Crna Gora MNE	8.500.000	2.450.000	6.514.751	109.566
Petrol Plin d.o.o.	2.063.827	1.896.120	1.330.947	1.617.310
Petrol-Oti-Slovenija L.L.C.	1.200.000	1.200.000	0	1.078.457
Petrol LPG d.o.o.	1.000.000	0	916.618	0
Beogas Invest d.o.o.	0	1.129.412	0	1.129.412
Aquasystems d.o.o.	911.309	911.309	911.309	911.309
Eltec Petrol Hrvatska d.o.o.	96.631	97.030	89.683	48.515
Eltec Petrol d.o.o., Beograd	529.885	0	434.316	0
Eltec Petrol d.o.o.	93.152	0	93.152	0
Petrol Geoterm d.o.o.	746.954	0	298.781	0
Petrol Tehnologija d.o.o.	50.000	50.000	0	33.141
Skupaj	225.256.170	239.446.669	139.029.818	128.334.879
Druge garancije	15.209.328	13.222.432	15.209.328	13.222.432
Menice za poroštvo	5.404.161	46.283.729	5.404.161	46.283.729
Skupaj možne obveznosti za dana jamstva	245.869.659	298.952.830	159.643.307	187.841.040

Vrednost izdane garancije predstavlja maksimalno vrednost izdane garancije, vrednost izkoriščene garancije pa predstavlja vrednost, za katero ima družba na dan 31. 12. izkazane obveznosti, za katere so garancije izdane.

Možne obveznosti iz naslova tožb

Proti Družbi kot toženi stranki in dolžniku potekajo na sodišču tožbe v skupnem znesku 12.074.332 EUR. Zamudne obresti od toženih zneskov na dan 31. 12. 2014 znašajo 1.827.206 EUR. Vodstvo Družbe ocenjuje, da obstaja verjetnost izgube nekaterih tožb. Zaradi tega ima Družba v ta namen oblikovane kratkoročne rezervacije, ki na dan 31. 12. 2014 znašajo 769.466 EUR, na dan 31. 12. 2013 pa so znašale 1.485.911 EUR. Poleg tega ima Družba oblikovane tudi kratkoročne rezervacije za zamudne obresti od toženih zneskov, ki na dan 31. 12. 2014 znašajo 119.075 EUR, na dan 31. 12. 2013 pa so znašale 277.621 EUR.

Proti Skupini kot toženi stranki in dolžniku potekajo na sodišču tožbe v skupnem znesku 16.514.321 EUR. Zamudne obresti od toženih zneskov na dan 31. 12. 2014 znašajo 1.829.915 EUR. Uprava Skupine ocenjuje, da obstaja verjetnost izgube nekaterih tožb. Zaradi tega ima Skupina v ta namen oblikovane kratkoročne rezervacije, ki na dan 31. 12. 2014 znašajo 919.981 EUR, na dan 31. 12. 2013 pa so znašale 1.657.861 EUR. Poleg tega ima Skupina oblikovane tudi kratkoročne rezervacije za zamudne obresti od toženih zneskov, ki na dan 31. 12. 2014 znašajo 121.784 EUR, na dan 31. 12. 2013 pa so znašale 280.483 EUR.

Tuje blago na zalogi

Skupina in Družba imata na dan 31. 12. 2014 zaloge blagovnih rezerv Republike Slovenije v višini 84.067.601 EUR (na 31. 12. 2013: 130.484.613 EUR). Na dan 31. 12. 2014 ima Družba blago, prejet v komisijsko prodajo, v višini 31.867.678 EUR (na 31. 12. 2013: 42.838.791 EUR), Skupina pa v višini 32.538.996 EUR (na 31. 12. 2013: 43.322.133). Komisijsko blago je izkazano po nabavnih cenah, zaloga blagovnih rezerv pa po kalkulativnih cenah.

10. Dogodki po datumu poročanja

Po datumu poročanja ni dogodkov, ki bi pomembno vplivali na prikazane računovodske izkaze za leto 2014.

PETROL

Energija za življenje