

Poročilo o poslovanju skupine Petrol in družbe Petrol d.d., Ljubljana v prvem polletju leta 2015



Avgust 2015

PETROL

KAZALO

IZJAVA UPRAVE	4
UVODNA POJASNILA	5
POUDARKI	7
Pomembnejši kazalniki poslovanja za skupino Petrol.....	8
POSLOVNO POROČILO	10
Poslovanje skupine Petrol.....	11
A. Naftno-trgovska dejavnost na slovenskem trgu	12
Prodaja proizvodov iz nafte skupine Petrol na slovenskem trgu	12
Prodaja trgovskega blaga skupine Petrol na slovenskem trgu	14
Prodaja storitev skupine Petrol na slovenskem trgu	14
B. Naftno-trgovska dejavnost na trgih EU	14
Prodaja proizvodov iz nafte skupine Petrol na trgih EU	14
C. Naftno-trgovska dejavnost na trgih JVE	15
Prodaja proizvodov iz nafte skupine Petrol na trgih JVE	15
Prodaja trgovskega blaga skupine Petrol na trgih JVE	16
Nabava in logistika proizvodov iz nafte in trgovskega blaga.....	16
D. Energetska dejavnost	17
Plin in toplota.....	17
Elektrika	18
Okoljske in energetske rešitve.....	18
Trajnostni razvoj	19
Zaposleni	19
Naložbe	20
Sistem kakovosti	21
Družbena odgovornost	22
Poslovna tveganja	22
Delnica	25
Odobreni kapital.....	28
Pogojno povečanje vpoklicanega kapitala.....	28
Dividende.....	28
Lastne delnice.....	29
Redna udeležba na konferencah za vlagatelje in obveščanje javnosti	29
Skupščina družbe Petrol d.d., Ljubljana	29
Uprava družbe Petrol d.d., Ljubljana	29
Bonitetna ocena.....	30

Dogodki po koncu obračunskega obdobja	30
RAČUNOVODSKO POROČILO	31
Prikaz finančne uspešnosti skupine Petrol in družbe Petrol d.d., Ljubljana	32
Pojasnila k računovodskim izkazom.....	38
Razkritja k posameznim postavkam v računovodskih izkazih.....	39
Priloga 1: Organizacijska shema skupine Petrol.....	59

IZJAVA UPRAVE

Člani uprave družbe Petrol d.d., Ljubljana, ki jo sestavljajo Tomaž Berločnik, predsednik uprave, Rok Vodnik, član uprave, Igor Stebernak, član uprave, in Samo Gerdin, član uprave/delavski direktor, izjavljajo, po njihovem najboljšem vedenju:

- da je računovodsko poročilo skupine Petrol in družbe Petrol d.d., Ljubljana za prvo polletje leta 2015 sestavljeno v skladu z Mednarodnimi standardi računovodskega poročanja in da je resničen ter pošten prikaz sredstev in obveznosti, finančnega položaja, poslovnega izida in vseobsegajočega donosa družbe Petrol d.d., Ljubljana in drugih družb, vključenih v konsolidacijo, kot celote;
- da poslovno poročilo skupine Petrol in družbe Petrol d.d., Ljubljana za prvo polletje leta 2015 vključuje pošten prikaz razvoja in izidov poslovanja družbe ter njenega finančnega položaja, vključno z opisom bistvenih vrst tveganj, ki so jim družba Petrol d.d., Ljubljana in druge družbe, vključene v konsolidacijo, kot celota izpostavljene;
- da je v poročilo skupine Petrol in družbe Petrol d.d., Ljubljana za prvo polletje leta 2015 vključen pošten prikaz pomembnih poslov s povezanimi osebami, ki je sestavljen v skladu z Mednarodnimi standardi računovodskega poročanja.

Tomaž Berločnik
predsednik uprave

Rok Vodnik
član uprave

Igor Stebernak
član uprave

Samo Gerdin
član uprave/delavski direktor

UVODNA POJASNILA

Objava poročila o poslovanju skupine Petrol in družbe Petrol d.d., Ljubljana, Dunajska 50, v prvem polletju leta 2015 je v skladu z Zakonom o trgu finančnih instrumentov, s Pravili borze, Priporočili javnim družbam za obveščanje in ostalo veljavno zakonodajo.

Podatki in pojasnila o poslovanju so pripravljene na podlagi nerevidiranih konsolidiranih računovodskih izkazov skupine Petrol in nerevidiranih računovodskih izkazov družbe Petrol d.d., Ljubljana za prvo polletje leta 2015 v skladu z Zakonom o gospodarskih družbah in MRS 34 – Medletno računovodsko poročanje.

V skupinske računovodske izkaze v skladu z MSRP so odvisna podjetja vključena po popolni metodi uskupinjevanja, skupaj obvladovana in pridružena podjetja pa po kapitalski metodi.

V posamičnih računovodskih izkazih v skladu z MSRP so naložbe v odvisna, skupaj obvladovana in pridružena podjetja vrednotene po izvornih vrednostih.

Poročilo o poslovanju v prvem polletju leta 2015 je objavljeno na spletnih straneh družbe Petrol d.d., Ljubljana (<http://www.petrol.si>) in je na vpogled na sedežu družbe Petrol d.d., Ljubljana, Dunajska cesta 50, 1527 Ljubljana, vsak delavnik med 8.00 in 15.00 uro.

Nadzorni svet družbe je poročilo o poslovanju skupine Petrol in družbe Petrol d.d., Ljubljana v prvem polletju leta 2015 obravnaval na seji, dne 27. avgusta 2015.

Tabela 1: Podatki o matični družbi Petrol d.d., Ljubljana

Ime podjetja	Petrol, slovenska energetska družba, d.d., Ljubljana
Skrajšano ime podjetja	Petrol d.d., Ljubljana
Sedež	Dunajska cesta 50, 1527 Ljubljana
Telefon	(01) 47 14 234
Telefaks	(01) 47 14 809
Povezava	http://www.petrol.si
Šifra dejavnosti	47.301
Matična številka	5025796000
Davčna številka	SI 80267432
Vpoklican kapital	52,24 mio EUR
Število delnic	2.086.301
Predsednik uprave	Tomaž Berločnik
Člani uprave	Rok Vodnik, Igor Stebernak, Samo Gerdin (delavski direktor)
Predsednik nadzornega sveta	Tomaž Kuntarič

Kazalo okrajšav in pojasnila izračunov finančnih kazalnikov

Kazalnik/kratice	Pojasnilo
JVE	jugovzhodna Evropa
Trgovsko blago	vključuje prodajo avtomateriala, prehrabnega blaga, galanterije, tobačnih izdelkov, loterije, kuponov in kartic, kave na poti, proizvodov kemične industrije, lesne biomase
EBITDA	poslovni izid iz poslovanja + redna amortizacija
Čisti poslovni izid na delnico	čisti poslovni izid obračunskega obdobja / tehtano povprečno število izdanih navadnih delnic brez lastnih delnic
Knjigovodska vrednost delnice	kapital konec obračunskega obdobja / število vseh delnic
ZRSBR	Zavod Republike Slovenije za blagovne rezerve, ki je zadolžen za vzpostavitev in vzdrževanje obveznih zalog nafte in njenih derivatov.

POUDARKI

Pomembnejši kazalniki poslovanja za skupino Petrol

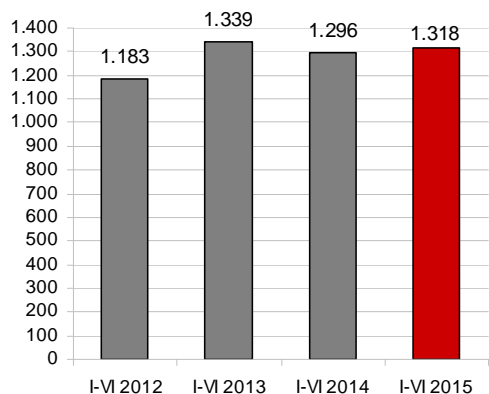
SKUPINA PETROL	EM	I-VI 2015	I-VI 2014	Indeks 2015 / 2014
Čisti prihodki od prodaje	mio EUR	1.818,8	1.883,8	97
Kosmati poslovni izid	mio EUR	165,9	157,7	105
Poslovni izid iz poslovanja	mio EUR	40,8	36,9	111
Čisti poslovni izid	mio EUR	25,3	23,9	106
EBITDA	mio EUR	62,3	57,9	108
Denarni tok iz poslovanja pred spremembo obratnega kapitala	mio EUR	62,5	60,7	103
Osnovna sredstva na zadnji dan obdobja	mio EUR	800,8	804,4	100
Čisti poslovni izid na delnico	EUR	12,3	11,6	106
Neto dolg / kapital		0,98	1,21	80

SKUPINA PETROL	EM	I-VI 2015	I-VI 2014	Indeks 2015 / 2014
Količinska prodaja proizvodov iz nafte	tisoč t	1.318,5	1.296,1	102
Količinska prodaja utekočinjenega naftnega plina	tisoč t	37,1	31,3	119
Količinska prodaja zemeljskega plina	mio m ³	68,5	62,8	109
Prodaja električne energije	TWh	6,4	3,7	174
Prodaja toplotne energije	tisoč MWh	73,1	39,4	186
Prihodki od prodaje trgovskega blaga	mio EUR	238,7	231,2	103
Naložbe v stalna sredstva	mio EUR	37,8	27,2	139
Število bencinskih servisov na zadnji dan obdobja ¹		482	479	101

¹ Število bencinskih servisov za leto 2014 je na dan 31.12.2014

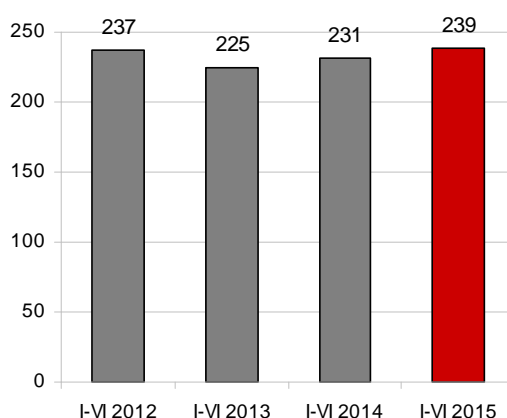
Slika 1: Gibanje količinske prodaje proizvodov iz nafte skupine Petrol

v tisoč ton

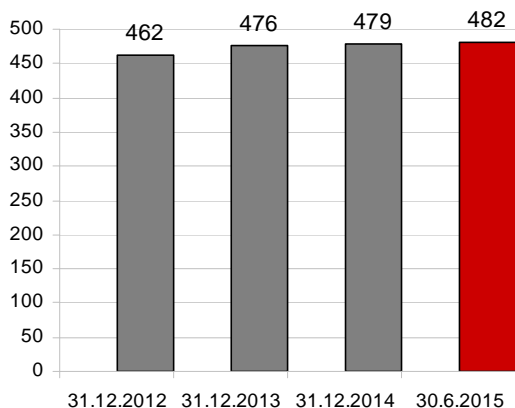


Slika 2: Prihodki od prodaje trgovskega blaga skupine Petrol

v mio EUR

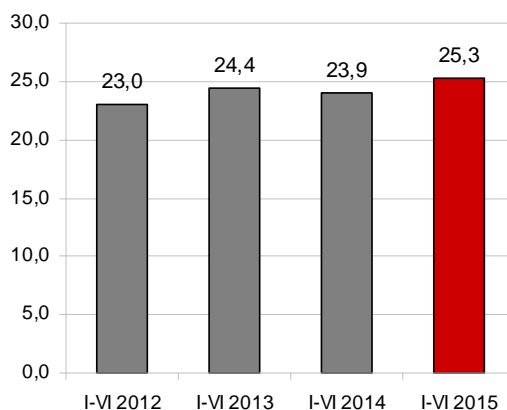


Slika 3: Rast števila bencinskih servisov skupine Petrol



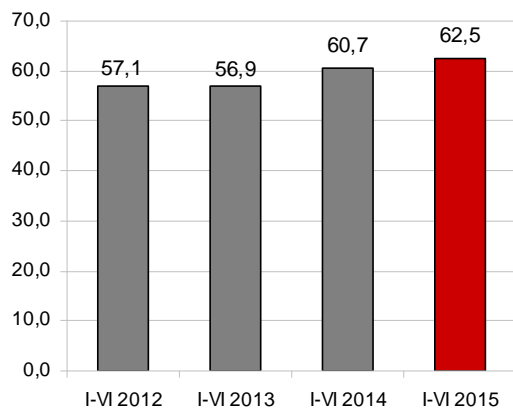
Slika 4: Čisti poslovni izid skupine Petrol

v mio EUR

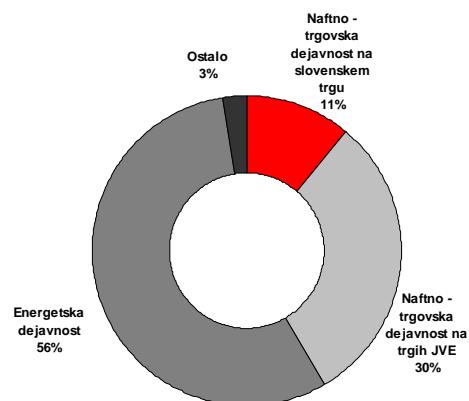


Slika 5: Denarni tok iz poslovanja pred spremembo obratnega kapitala skupine Petrol

v mio EUR



Slika 6: Struktura investiranih sredstev skupine Petrol v prvem polletju leta 2015



POSLOVNO POROČILO

Poslovanje skupine Petrol

Skupina Petrol posluje v konkurenčnem okolju, na katerega vplivajo gibanja cen nafte, svetovna in domača gospodarska gibanja ter lokalna zakonodaja, ki ureja oblikovanje prodajnih cen energentov. Slovenija, ki je še vedno Petrolov glavni prodajni trg, v zadnjem obdobju sicer ponovno beleži gospodarsko rast, vendar pa so gospodarske razmere še vedno zelo zahtevne. Na poslovanje naftnih trgovcev v Sloveniji so negativno vplivale tudi prodajne cene naftnih derivatov, ki so bile večinoma višje kot v sosednjih državah. Hrvaška in druge države z območja JV Evrope, ki so Petrolovi prodajni trgi, se še vedno soočajo z zelo zaostrenimi gospodarskimi razmerami, nizko kupno močjo, visoko brezposelnostjo in plačilno nedisciplino. Skupina Petrol je glede na zahtevne gospodarske razmere dosegla dobre prodajne rezultate.

Tabela 2: Finančni kazalniki poslovanja skupine Petrol

SKUPINA PETROL	v mio EUR		
	I-VI 2015	I-VI 2014	Indeks 2015 / 2014
Prihodki od prodaje	1.818,8	1.883,8	97
Kosmati poslovni izid	165,9	157,7	105
EBITDA	62,3	57,9	108
Čisti poslovni izid	25,3	23,9	106
Osnovna sredstva na zadnji dan obdobja	800,8	804,4	100

V skupini Petrol smo v prvem polletju leta 2015 prodali 1,3 mio ton proizvodov iz nafte¹, kar je 2 odstotka več kot v enakem obdobju leta 2014. V **Sloveniji** smo v prvem polletju leta 2015 prodali 695,2 tisoč ton proizvodov iz nafte, kar predstavlja 53 odstotkov celotne prodaje skupine Petrol. Na trge **JVE** smo v prvem polletju leta 2015 prodali 384,9 tisoč ton proizvodov iz nafte, kar predstavlja 29 odstotkov celotne prodaje skupine Petrol, na **trge EU** pa 238,3 tisoč ton proizvodov iz nafte, kar predstavlja 18 odstotkov celotne prodaje skupine Petrol.

V skupini Petrol smo v prvem polletju leta 2015 46 odstotkov prodanih količin proizvodov iz nafte prodali v maloprodaji, 54 odstotkov pa v veleprodaji. Maloprodajna mreža skupine Petrol je konec junija 2015 obsegala 482 bencinskih servisov, od tega v Sloveniji 316, na Hrvaškem 102, v Bosni in Hercegovini 39, v Srbiji 8, v Črni gori 9 in na Kosovu 8.

V skupini Petrol smo v prvem polletju leta 2015 s prodajo trgovskega blaga ustvarili 238,7 mio EUR prihodkov, kar je 3 odstotke več kot v enakem obdobju lanskega leta.

V skupini Petrol smo v prvem polletju leta 2015 prodali 37,1 tisoč ton utekočinjenega naftnega plina, kar je 19 odstotkov več kot v enakem obdobju lanskega leta, ter 48,0 tisoč ton (68,5 mio m³) zemeljskega plina, kar je 9 odstotkov več kot v enakem obdobju lanskega leta.

¹ Zajema tudi prodajo utekočinjenega naftnega plina, ki je podrobneje opisana in ločeno predstavljena tudi pri energetske dejavnosti.

Prodali smo še 6,4 TWh električne energije, kar je 74 odstotkov več kot v enakem obdobju lanskega leta, in 73,1 tisoč MWh toplotne energije, kar je 86 odstotkov več kot v enakem obdobju leta 2014.

V nadaljevanju poročila je podrobneje prikazano poslovanje skupine Petrol v prvem polletju leta 2015 po posameznih dejavnostih, in sicer:

- A. Naftno-trgovska dejavnost na slovenskem trgu
- B. Naftno-trgovska dejavnost na trgih EU
- C. Naftno-trgovska dejavnost na trgih JVE in
- D. Energetska dejavnost.

A. Naftno-trgovska dejavnost na slovenskem trgu

Z naftno-trgovsko dejavnostjo na slovenskem trgu se je v prvem polletju leta 2015 ukvarjala družba Petrol d.d., Ljubljana².

V skupini Petrol smo z naftno-trgovsko dejavnostjo na slovenskem trgu v prvem polletju leta 2015 ustvarili 979,6 mio EUR **čistih prihodkov od prodaje**, kar je 54 odstotkov celotnih prihodkov skupine Petrol, in so 11 odstotkov nižji kot v enakem obdobju leta 2014, na kar so vplivale predvsem nižje cene nafte in tudi nižja prodaja proizvodov iz nafte.

Prodaja proizvodov iz nafte skupine Petrol na slovenskem trgu

V skupini Petrol smo na slovenskem trgu v prvem polletju leta 2015 prodali 695,2 tisoč ton proizvodov iz nafte³, kar je 5 odstotkov manj kot v enakem obdobju leta 2014. Od tega smo prodali 668,8 tisoč ton tekočih goriv in 26,4 tisoč ton drugih proizvodov iz nafte. Prodaja pogonskih goriv (motornih bencinov in dizelskega goriva) je 6 odstotkov nižja kot v enakem obdobju leta 2014 zaradi nižje maloprodaje in predvsem nižje prodaje ZRSBR-ju, nekoliko nižja je bila tudi prodaja ekstra lahkega kurilnega olja. Maloprodaja je 2 odstotka nižja kot v enakem obdobju lani, predvsem zaradi višjih cen pogonskih goriv v primerjavi s sosednjimi državami, veleprodaja je 12 odstotkov višja kot v enakem obdobju lani, bistveno nižja pa je prodaja ZRSBR-ju.

Odločujoči vplivi na poslovanje

Oblikovanje prodajnih cen goriv v Sloveniji

V Sloveniji so se cene oblikovale v skladu z Uredbo o oblikovanju cen naftnih derivatov, ki je v veljavi od 9. oktobra 2014. Modelska marža za naftne derivate, ki so državno regulirani, je v Uredbi o oblikovanju cen naftnih derivatov določena v fiksnih zneskih (motorni bencini 0,08701 EUR na liter, dizelsko gorivo 0,08158 EUR na liter in ekstra lahko kurilno olje 0,05370 EUR na liter).

²Podporne funkcije za opravljanje naftno-trgovske dejavnosti izvajata družbi Petrol Tehnologija, d.o.o. in Petrol-Trade Handelsges.m.b.H.

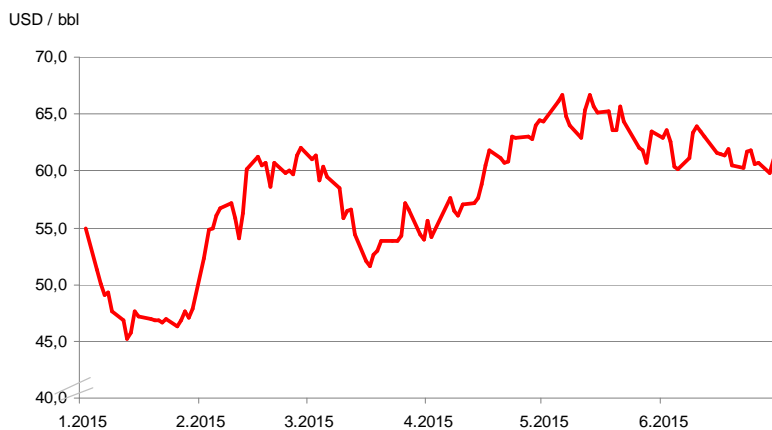
³Zajema tudi prodajo utekočinjenega naftnega plina, ki je podrobneje opisana in ločeno predstavljena tudi pri energetske dejavnosti.

Bruto marže proizvodov iz nafte v Sloveniji, ki jih model določa v fiksnem znesku in ob spremembah maloprodajnih cen ostajajo nespremenjene, so še vedno pod evropskim povprečjem. Pri motornih bencinih so dosegle 78 odstotkov povprečne bruto marže v državah EU (69 odstotkov brez članarine za obvezne rezerve), pri dizelskem gorivu 60 odstotkov (52 odstotkov brez članarine za obvezne rezerve) ter pri ekstra lahkem kurilnem olju 51 odstotkov (42 odstotkov brez članarine za obvezne rezerve) (lasten izračun na osnovi podatkov Platt's in Oil Bulletin).

Gibanje cen nafte in naftnih derivatov na svetovnem trgu

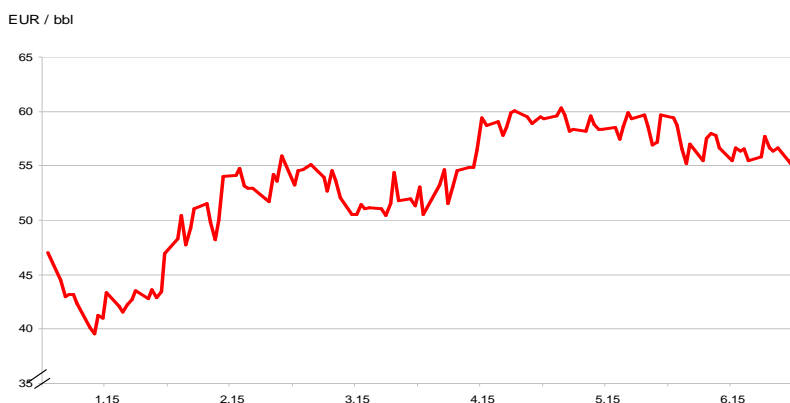
Povprečna cena za sod surove severnomorske nafte Brent Dated je v prvem polletju 2015 znašala 57,8 USD/sod, kar je 47 odstotkov manj kot v enakem obdobju leta 2014, povprečna cena v evrih pa je nižja za 33 odstotkov. Najvišjo vrednost v obravnavanem obdobju je surova nafta Brent dosegla 13. maja 2015 in sicer 66,7 USD/sod, najnižjo vrednost pa 13. januarja 2015 in sicer 45,2 USD/sod. Cene motornih bencinov in srednjih destilatov so sledile trendu gibanja cen surove nafte.

Slika 7: Gibanje cene nafte Brent Dated High v prvem polletju leta 2015 v USD/sod



VIR: Petrol, 2015

Slika 8: Gibanje cene nafte Brent Dated High v prvem polletju leta 2015 v EUR/sod



VIR: Petrol, 2015

Cene nafte so v januarju leta 2015 nadaljevale s trendom padanja, ki se je pričel v konec junija 2014. V februarju se je trend cen, predvsem zaradi znižanja števila ameriških naftnih

ploščadi ter napovedanih nižjih investicij nekaterih velikih naftnih družb, ponovno obrnil navzgor, cene so presegle 60 USD/sod, v marcu pa so se cene nafte gibale pod 60 USD/sod. Cene nafte so v maju in juniju sicer presegle 65 USD/sod, vendar pa se je trend gibanja cen ponovno obrnil navzdol.

Na gibanje cen nafte bodo tudi v prihodnje najbolj vplivale razmere na Bližnjem vzhodu in v Iranu pa tudi pričakovanja glede gospodarske rasti, podatki o stanju zalog in stopnji brezposelnosti v ZDA in EU ter povpraševanje Kitajske in Indije.

Gibanje menjalnega tečaja ameriškega dolarja in evra

Menjalni tečaj med ameriškim dolarjem in evrom se je v prvem polletju leta 2015 gibal med 1,05 in 1,21 USD/EUR. Povprečni tečaj ameriškega dolarja po tečaju Evropske centralne banke je v prvem polletju leta 2015 znašal 1,12 USD/EUR.

Prodaja trgovskega blaga skupine Petrol na slovenskem trgu

V skupini Petrol smo na slovenskem trgu v prvem polletju leta 2015 s prodajo trgovskega blaga ustvarili 212,0 mio EUR prihodkov, kar je 3 odstotke več kot v enakem obdobju leta 2014. Ponudba na Petrolovih prodajnih mestih se spreminja in dopolnjuje, saj s hitrim prilagajanjem prodajnega asortimenta potrebam obiskovalcev bencinskih servisov poskušamo zmanjšati vpliv zaostrenih gospodarskih razmer.

Prodaja storitev skupine Petrol na slovenskem trgu

Med storitve uvrščamo prihodke od skladiščenja in pretovora naftnih derivatov, najemnine za poslovne prostore in gostinske objekte, prevoze, storitve avtopralnic, prihodke od kartic Petrol Klub in druge storitve. S storitvami na področju naftno-trgovske dejavnosti na slovenskem trgu je skupina Petrol v prvem polletju leta 2015 ustvarila 16,5 mio EUR prihodkov.

B. Naftno-trgovska dejavnost na trgih EU

Z naftno-trgovsko dejavnostjo na trgih EU sta se v prvem polletju leta 2015 ukvarjali družbi Petrol d.d., Ljubljana in Petrol Trade-Handelsges.m.b.H.

V skupini Petrol smo z naftno-trgovsko dejavnostjo na trgih EU v prvem polletju leta 2015 ustvarili 136,7 mio EUR **čistih prihodkov od prodaje**, kar je 8 odstotkov celotnih prihodkov skupine Petrol. Ti so za 19 odstotkov nižji kot v enakem obdobju leta 2014, na kar so vplivale nižje cene nafte.

Prodaja proizvodov iz nafte skupine Petrol na trgih EU

V skupini Petrol smo na trgih EU v prvem polletju leta 2015 prodali 238,3 tisoč ton proizvodov iz nafte, kar je 4 odstotke več kot v enakem obdobju leta 2014. Glavni prodajni artikel, ki ga prodajamo na trge EU, je dizelsko gorivo.

C. Naftno-trgovska dejavnost na trgih JVE

Z naftno-trgovsko dejavnostjo na trgih JVE so se v prvem polletju leta 2015 ukvarjale družbe:

- Petrol d.d., Ljubljana,
- Petrol d.o.o.,
- Petrol BH Oil Company d.o.o., Sarajevo,
- Petrol d.o.o. Beograd,
- Petrol Crna Gora MNE d.o.o. in
- Petrol Plin d.o.o.

Poleg navedenih podjetij se z naftno-trgovsko dejavnostjo na trgih JVE ukvarjata tudi skupaj obvladovani družbi Petrol - Oti - Slovenija L.L.C. in Petrol LPG d.o.o. Beograd.

V skupini Petrol smo z naftno-trgovsko dejavnostjo na trgih JVE v prvem polletju leta 2015 ustvarili 380,3 mio EUR **čistih prihodkov od prodaje**, kar je 21 odstotkov celotnih prihodkov skupine Petrol, in so kljub precej nižji ceni nafte za 1 odstotek višji kot v enakem obdobju leta 2014, zaradi višjih prodanih količin proizvodov iz nafte in trgovskega blaga.

Prodaja proizvodov iz nafte skupine Petrol na trgih JVE

V skupini Petrol smo na trgih JVE v prvem polletju leta 2015 prodali 384,9 tisoč ton proizvodov iz nafte⁴, kar je 16 odstotkov več kot v enakem obdobju lanskega leta. V primerjavi z enakim obdobjem lanskega leta smo prodali 15 odstotkov več pogonskih goriv in 15 odstotkov več ekstra lahkega kurilnega olja.

Poleg tega je skupaj obvladovana družba Petrol - Oti - Slovenija L.L.C. prodala 4,2 tisoč ton proizvodov iz nafte, družba Petrol LPG d.o.o. Beograd pa 19,0 tisoč ton proizvodov iz nafte.

Odločujoči vplivi na poslovanje

Oblikovanje prodajnih cen goriv na Hrvaškem

Na Hrvaškem se cene naftnih derivatov od 20. februarja 2014, ko je v veljavo stopil Zakon o trgu nafte in naftnih derivatov, ki je uvedel popolno liberalizacijo cen naftnih derivatov, oblikujejo prosto po pogojih trga.

Oblikovanje prodajnih cen goriv v Bosni in Hercegovini

Cene naftnih derivatov na trgu Bosne in Hercegovine niso državno regulirane in se oblikujejo prosto po pogojih trga. Spreminjajo se praviloma tedensko, pri čemer v Federaciji Bosni in Hercegovini štiri dni pred uporabo novih maloprodajnih cen trgovci o tem obvestijo Federalno ministrstvo za trgovino, medtem ko v Republiki Srbski ni obveznosti glede predhodnega obveščanja o spremembah cen v maloprodaji. Maloprodajne cene goriv se zaradi prostega oblikovanja cen razlikujejo glede na lokacijo bencinskega servisa.

⁴ Zajema tudi prodajo utekočinjenega naftnega plina, ki je podrobneje opisana in ločeno predstavljena tudi pri energetski dejavnosti.

Oblikovanje prodajnih cen goriv v Srbiji

Cene naftnih derivatov na trgu Srbije od 1. januarja 2011, ko je začela veljati zakonodaja, ki liberalizira naftni trg v Srbiji (prost uvoz nafte in njenih derivatov), niso več državno regulirane in se oblikujejo prosto po pogojih trga.

Oblikovanje prodajnih cen goriv v Črni gori

Cene naftnih derivatov se v Črni gori oblikujejo v skladu z Uredbo o načinu oblikovanja maksimalnih maloprodajnih cen, ki je v veljavi od 1. januarja 2011. Cene se spreminjajo vsakih štirinajst dni, če se cene na naftnem trgu (Platts European Marketscan) ter tečaj evra in dolarja spremenijo za več kot 5 odstotkov. Metodologija izračunavanja prodajne cene poleg cen nafte na trgu ter gibanja tečaja evra in dolarja vključuje še takse, stroške za pretovor, manipuliranje in provizijo banke, skladiščenje, transport, stroške distribucije, dajatve (trošarine) in maržo za naftna podjetja. Skupna bruto marža je določena v fiksnem znesku, in sicer 0,1108 EUR za liter motornega bencina, 0,1119 EUR za liter evrodizelskega goriva in 0,0999 EUR za liter ekstra lahkega kurilnega olja.

Oblikovanje prodajnih cen goriv na Kosovu

Cene naftnih derivatov na Kosovu v maloprodaji in veleprodaji niso državno regulirane. Le cene pri prodaji naftnih derivatov državnim institucijam in podjetjem se oblikujejo v skladu s predpisano metodologijo, ki upošteva mesečno povprečje tržne cene ter gibanje tečaja ameriškega dolarja in evra, logistične stroške in maksimalno maržo. Ta cena predstavlja neformalno osnovo za oblikovanje maloprodajnih cen, ki se spreminjajo odvisno od cen goriva na trgu.

Prodaja trgovskega blaga skupine Petrol na trgih JVE

V skupini Petrol smo na trgih JVE v prvem polletju leta 2015 s prodajo trgovskega blaga ustvarili 22,4 mio EUR prihodkov, kar je 10 odstotkov več kot v enakem obdobju lanskega leta. Najboljše prodajne rezultate smo dosegli pri prodaji tobačnih izdelkov.

Nabava in logistika proizvodov iz nafte in trgovskega blaga

Učinkovita nabava in logistika proizvodov iz nafte in trgovskega blaga sodita med ključne dejavnike uspešnega poslovanja skupine Petrol. Petrol večino naftnih derivatov kupi pri največjih multinacionalnih naftnih družbah, nekaj pa tudi pri najpomembnejših svetovnih trgovcih z nafto in naftnimi derivati. Dolgoletno sodelovanje z zanesljivimi in konkurenčnimi dobavitelji daje Petrolu status partnerja. Nabava naftnih derivatov je v glavnem potekala po morju tako kot leta 2014.

Osnovna naloga logistike proizvodov iz nafte je zagotavljati stroškovno optimalno oskrbo vseh trgov skupine Petrol, k čemur pomembno prispeva učinkovita informacijska podpora. V letu 2015 poteka projekt nadgradnje informacijskih sistemov za upravljanje preskrbovalnih verig.

Glavni cilj in naloge pri nabavi trgovskega blaga so zagotavljanje razpoložljivosti blaga ter ustrezna podpora izvajanju storitev na bencinskih servisih v Sloveniji in na trgih JV Evrope, ob prizadevanju doseganja optimalnih nabavnih pogojev. Operativna izvedba nabave poteka predvsem neposredno od proizvajalcev, uradnih distributerjev in strateških poslovnih partnerjev. Izbor asortimenta temelji na željah kupcev, tržnih deležih posameznega blaga, cenah in kakovosti izdelkov.

D. Energetska dejavnost

Na področju energetske dejavnosti smo v prvem polletju leta 2015 ustvarili 322,2 mio EUR **čistih prihodkov od prodaje**, kar je 18 odstotkov celotnih prihodkov skupine Petrol. Ti so za 35 odstotkov višji kot v enakem obdobju leta 2014.

Plin in toplota

S prodajo plina in toplote so se v prvem polletju leta 2015 ukvarjale družbe:

- Petrol d.d., Ljubljana,
- Petrol Energetika d.o.o.,
- Petrol d.o.o.,
- Petrol Plin d.o.o.,
- Petrol BH Oil Company d.o.o., Sarajevo,
- Petrol d.o.o. Beograd,
- Rodgas AD Bačka Topola,
- Petrol Beogas in
- Petrol-Trade Handelsges.m.b.H.

Poleg navedenih podjetij se s prodajo utekočinjenega naftnega plina ukvarja tudi skupaj obvladovana družba Petrol LPG d.o.o. Beograd.

V Sloveniji smo marca 2015 pridobili novo koncesijo za zemeljski plin v Škofji Loki. Konec junija 2015 smo v skupini Petrol v Sloveniji upravljali z 29 koncesijami za oskrbo s plinom (od tega 23 za oskrbo z zemeljskim plinom, 6 pa za oskrbo z utekočinjenim naftnim plinom), v Srbiji pa z zemeljskim plinom oskrbujemo občini Bačka Topola in Pećinci ter 3 občine v Beogradu. Poleg tega ima družba Petrol Plin d.o.o. sklenjeni pogodbi za oskrbo z utekočinjenim naftnim plinom v mestih Šibenik in Reka.

V skupini Petrol smo v prvem polletju 2015 prodali 37,1 tisoč ton utekočinjenega naftnega plina, kar je 19 odstotkov več kot v enakem obdobju lanskega leta. Prodali smo tudi 48,0 tisoč ton (68,5 mio m³) zemeljskega plina, kar je 9 odstotkov več kot v enakem obdobju lanskega leta.

Kupce oskrbujemo s toploto prek sistemov daljinskega ogrevanja. V obravnavanem obdobju smo prodali 73,1 tisoč MWh toplotne energije, kar je 86 odstotkov več kot v enakem obdobju leta 2014.

Elektrika

S proizvodnjo, prodajo, distribucijo in trgovanjem z električno energijo so se v prvem polletju leta 2015 ukvarjale družbe:

- Petrol d.d., Ljubljana,
- Petrol Energetika d.o.o.,
- Petrol d.o.o. Beograd,
- Petrol d.o.o.,
- Petrol Crna Gora MNE d.o.o.,
- Petrol BH Oil Company d.o.o., Sarajevo,
- Petrol-Energetika DOOEL Skopje,
- Petrol Bucharest Rom S.R.L. in
- Petrol Praha CZ s.r.o.

V prvem polletju leta 2015 je skupina Petrol prodala 6,4 TWh električne energije, kar je 74 odstotkov več kot v enakem obdobju lanskega leta.

Skupina Petrol se je uveljavila kot pomemben udeleženec na trgu električne energije. Vzpostavili smo celotno trgovalno infrastrukturo za trgovanje z električno energijo na veleprodajnem trgu v Sloveniji, državah EU in sosednjih državah ter za prodajo električne energije končnim uporabnikom na območju Slovenije - poslovnim odjemalcem in gospodinjstvom. Konec junija 2015 je Petrol d.d., Ljubljana dobavljal električno energijo več kot 45,5 tisoč gospodinjstvom.

Okoljske in energetske rešitve

Z okoljskimi in energetskimi rešitvami sta se v prvem polletju leta 2015 ukvarjali družbi:

- Petrol d.d., Ljubljana, in
- Petrol Energetika d.o.o.

Družba Eltec Petrol d.o.o., je bila 4. maja 2015 pripojena k družbi Petrol d.d., Ljubljana.

Okoljske rešitve

V prvem polletju leta 2015 smo v skupini Petrol upravljali s štirimi koncesijami za opravljanje gospodarske javne službe čiščenja komunalnih odpadnih voda. Čistilna naprava v Murski Soboti ima kapaciteto 42.000 populacijskih ekvivalentov (PE), v Sežani 6.000 PE, na Igu in v Mateni 6.000 PE ter Mežici 4.000 PE. Upravljali smo tudi industrijsko čistilno napravo Papirnice Vevče. Kot pomemben družbenik v podjetju Aquasystems d.o.o. sodeluje Petrol d.d., Ljubljana, tudi pri čiščenju komunalnih odpadnih voda v mestni občini Maribor s kapaciteto 190.000 PE.

Proces čiščenja in finančno poslovanje vseh čistilnih naprav sta v prvem polletju leta 2015 potekala v skladu z načrti.

Z nakupom Bioplinarne Ihan je Petrol konec leta 2010 vstopil na področje energetske izrabe odpadkov. V letu 2013 smo kupili drugo bioplinarno v Črnomlju, v kateri prav tako predelujemo organske odpadke in proizvajamo zeleno električno energijo. S tem smo postali največji proizvajalec zelene električne energije iz bioloških odpadkov v Sloveniji. Z namenom

večje učinkovitosti smo v Ihanu zgradili sušilnico blata iz čistilnih naprav, ki ga predelujemo v sekundarno gorivo.

Skupina Petrol je v prvem polletju leta 2015 na področju okoljskih rešitev ustvarila 2,4 mio EUR prihodkov, od tega 0,9 mio EUR s prodajo električne energije.

Energetske rešitve

Področje energetskih rešitev zajema energetsko ponudbo na področjih:

- priprave alternativnih rešitev oskrbe gospodinjstev in manjših poslovnih subjektov s toploto in ostalo energijo (energetski paketi),
- izvedbe kompleksnejših projektov celovitih energetskih rešitev,
- proizvodnje energije iz obnovljivih virov energije.

V prvem polletju leta 2015 smo opravljali javno gospodarsko službo javne razsvetljave v več občinah in druge projekte energetskih rešitev.

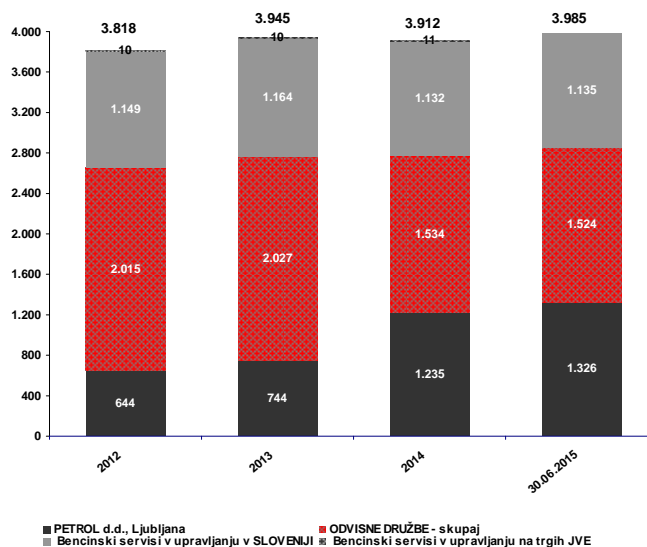
V prvem polletju leta 2015 je skupina Petrol na področju energetskih rešitev realizirala 4,3 mio EUR prihodkov od prodaje trgovskega blaga (prodaja lesne biomase) in 4,8 mio EUR prihodkov od prodaje energentov in storitev od tega 1,8 mio EUR s prodajo električne in toplotne energije.

Trajnostni razvoj

Zaposleni

Na dan 30. junija 2015 je bilo v skupini Petrol 3.985 zaposlenih, od tega 31 odstotkov v odvisnih družbah v tujini. Število zaposlenih se je glede na konec leta 2014 povečalo za 73.

Slika 9: Gibanje števila zaposlenih v letih 2012 - 2015 v skupini Petrol in na bencinskih servisih v upravljanju



Struktura zaposlenih

Povprečna starost zaposlenih v skupini Petrol je konec junija 2015 znašala 40 let. Med zaposlenimi je 66 odstotkov moških in 34 odstotkov žensk.

V skupini Petrol se izobrazbena struktura z leti izboljšuje, kar je na eni strani rezultat izobraževanja zaposlenih, na drugi strani pa kadrovske politike, saj novo zaposleni zvišujejo izobrazbeno strukturo, hkrati pa podjetje zapuščajo zaposleni z nižjo stopnjo izobrazbe. Pri tem velja poudariti, da ima skupina Petrol interes za izobraževanje svojih zaposlenih, saj je znanje ena od bistvenih konkurenčnih prednosti podjetja.

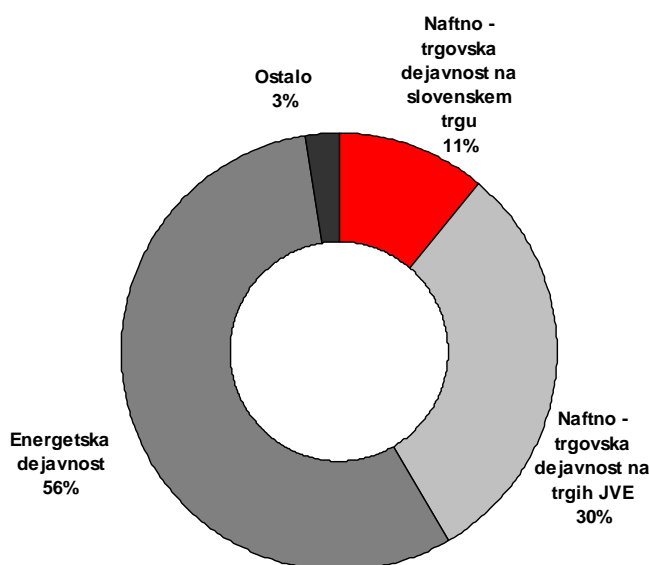
Usposabljanje

V prvem polletju leta 2015 se je različnih oblik izobraževanja udeležilo 7.970 udeležencev. Skupaj je bilo v skupini Petrol izvedenih 52.419 pedagoških ur usposabljanja, kar predstavlja v povprečju 13 pedagoških ur usposabljanja na zaposlenega v obravnavanem obdobju. V okviru skupine Petrol imamo organizirano Akademijo Petrol, katere osnovni cilj je načrtno, sistematično in celovito izobraževanje vseh zaposlenih. V prvem polletju leta 2015 smo izvajali strokovna in zakonsko zahtevana izobraževanja. Druga generacija perspektivnih kadrov je uspešno zaključila izobraževanje v okviru Poslovne akademije Petrol.

Naložbe

V prvem polletju leta 2015 smo za naložbe v opredmetena osnovna sredstva in neopredmetena sredstva ter dolgoročne finančne naložbe namenili 37,8 mio EUR. Od tega smo 11 odstotkov namenili naftno-trgovski dejavnosti na slovenskem trgu, 30 odstotkov naftno-trgovski dejavnosti na trgih JV Evrope, 56 odstotkov energetski dejavnosti ter 3 odstotke posodobitvi informacijske in druge infrastrukture.

Slika 10: Struktura investiranih sredstev skupine Petrol v prvem polletju leta 2015



Sistem kakovosti

Sistemi kakovosti, ki so se v preteklosti večinoma usmerjali v povečanje učinkovitosti in odličnosti, postopoma vključujejo vse več elementov trajnostnega razvoja. Ti morajo obsegati varovalke, ki naj bi zagotavljale globalno zaščito tako človekovega okolja kot človeka samega.

Poslovanje skupine Petrol temelji na uveljavljanju visokih standardov kakovosti. Od leta 1997 naprej po standardu ISO 9001 certificirani sistem vodenja kakovosti v skupini stalno nadgrajujemo in razširjamo. Poleg certificiranih sistemov kakovosti in ravnanja z okoljem (glej tabelo 3) so v integrirani sistem kakovosti vključene tudi nekatere zahteve sistema ravnanja z živili HACCP, sistema varnosti in zdravja pri delu OHSHS ter sistem informacijske varnosti v skladu s standardom ISO 27001. S pripojitvo družbe Eltec Petrol d.o.o. dne 4. maja 2015 za to družbo ne vodimo več evidence certifikatov ISO 14001 in ISO 9001.

Tabela 3: Pregled certifikatov in akreditacij laboratorijev

Družba	Sistem vodenja kakovosti	Sistem ravnanja z okoljem	Akreditacije laboratorijev	Drugi certifikati
Petrol d.d., Ljubljana	ISO 9001: 2008	ISO 14001: 2004	SIST EN ISO/IEC 17025:2005	POR*, FSC **
Petrol Tehnologija, d.o.o.	ISO 9001: 2008	ISO 14001: 2004	SIST EN ISO/IEC 17020:2004	
Petrol Energetika d.o.o.	ISO 9001: 2008	ISO 14001: 2004	/	
Petrol d.o.o.	ISO 9001: 2008	ISO 14001: 2004	/	
Petrol Geoterm d.o.o.	ISO 9001: 2008	/	/	
Beogas d.o.o.	ISO 9001: 2008	/	/	

*- Na podlagi Poročila o izvajanju sprejetih zavez iz Svetovne listine Programa odgovornega ravnanja z okoljem (POR) je Petrol d.d., Ljubljana prejel Certifikat za Program odgovornega ravnanja z okoljem za izvajanje dejavnosti skladiščenja, logistike in maloprodajne mreže bencinskih servisov v Sloveniji in s tem povezane pravice do uporabe logotipa. V postopku je podaljšanje pravice uporabe.

** - Petrol d.d. Ljubljana je imetnik certifikata FSC za proizvodnjo sekancev za toplotno energijo. Certifikat FSC, ki ga izdaja mednarodna nevladna organizacija Forest Stewardship Council, promovira okolju primerno, socialno koristno in ekonomsko izvedljivo upravljanje gozdov.

Februarja 2015 je v družbi Beogas d.o.o. potekala recertifikacijska presoja sistema vodenja kakovosti po standardu ISO 9001. Hkrati se je izvedla razširitev certifikacije na vse procese.

V aprilu 2015 so v družbah Petrol d.d., Ljubljana, Petrol Energetika d.o.o., Petrol Tehnologija, d.o.o., potekale kontrolne presoje sistemov vodenja kakovosti ISO 9001 in sistemov ravnanja z okoljem ISO 14001. Vse družbe so presojo uspešno prestale, 3 manjše neskladnosti so v postopku odprave v predpisanem roku.

Družba Petrol Tehnologija, d.o.o., ima vzpostavljen sistem kakovosti v skladu s standardom SIST EN ISO/IEC 17020 »Splošna merila za delovanje različnih organov, ki izvajajo kontrolo« in ima sedaj akreditiranih 20 preskusnih metod za področja: kontrole meril pretoka in tlaka v pnevmatikah, kontrole opreme pod tlakom, ukrepov za preprečevanje iztekanja nevarnih tekočin iz nepremičnih rezervoarjev, tesnosti nepremičnih jeklenih rezervoarjev, kontrole debeline stene rezervoarjev za tekoča goriva, meritev prebojne trdnosti izolacije rezervoarjev za tekoča goriva in meritev hrupa v naravnem in življenjskem okolju, področje volumetričnih izmer rezervoarjev in kontrolo merilnikov nivoja tekočin v rezervoarjih.

Laboratorij Petrol je akreditiran in ima vzpostavljen sistem vodenja kakovosti v skladu z zahtevami standarda SIST EN ISO/IEC 17025 (Splošne zahteve za usposobljenost preskuševalnih lin kalibracijskih laboratorijev). Laboratorij Petrol v okviru matične družbe Petrol d.d., Ljubljana, deluje kot neodvisna in nevtralna institucija ter svoje dejavnosti izvaja tudi za zunanje naročnike. Skupaj ima Laboratorij Petrol akreditiranih 60 metod.

V letu 2015 smo nadaljevali z aktivnostmi za vzpostavitev sistema upravljanja z energijo po standardu ISO 50001. Zaključek projekta s certificiranjem matične družbe Petrol d.d., Ljubljana je predviden v letu 2015.

Družbena odgovornost

Petrol v svoje poslovanje že vrsto let vključuje skrb za družbena in okoljska vprašanja. Na zahteve in izzive časa odgovarjamo z dolgoročno strategijo rasti in s trdnim zavedanjem, da podpora okolju, v katerem delujemo, pomembno vpliva na naše poslovanje in razvoj. Širšim družbenim in lokalnim skupnostim tako že vrsto let pomagamo k razgibanemu življenjskemu slogu in višji kakovosti življenja. Svojo odgovorno družbeno držo dokazujemo s podporo številnim športnim, kulturnim, humanitarnim in okoljevarstvenim projektom. Družbeno odgovornost v skupini Petrol vidimo kot trajno zavezo pri sodelovanju z okoljem, v katerem poslujemo. Na dan slovenskega krvodajalstva (4. junij) smo v sodelovanju z Rdečim križem Slovenije in Zavodom RS za transfuzijsko medicino pripravili že peto vseslovensko krvodajalsko iniciativo »Daruj energijo za življenje!«.

Poslovna tveganja

Upravljanje tveganj

Zahtevne gospodarske razmere imajo še naprej močan vpliv na poslovanje podjetij in tudi na upravljanje s poslovnimi tveganji v skupini Petrol.

Odbor za poslovna tveganja je imel v prvih šestih mesecih tega leta 2 seji. Na prvi seji je obravnaval in potrdil Letno poročilo o poslovnih tveganjih skupine Petrol za leto 2014, predstavljeni so bili tudi predlogi ožje delovne skupine za izvedbo ocenjevanja poslovnih tveganj v letu 2015. Na drugi seji je bil predstavljen in potrjen način izvedbe ocenjevanja poslovnih tveganj v letu 2015.

Petrolov model poslovnih tveganj zajema 20 skupin poslovnih tveganj, razdeljenih na dve skupini:

- tveganja okolja in
- tveganja delovanja.

Po rezultatih ocenjevanja poslovnih tveganj iz leta 2013, sodijo med najpomembnejša in najverjetnejša poslovna tveganja naslednja finančna tveganja: cenovno, kreditno in valutno tveganje.

Poleg glavnih finančnih tveganj so med najpomembnejšimi in najverjetnejšimi tveganji tudi likvidnostna tveganja, tveganja finančnega okolja, tveganja gospodarskega okolja, komercialna tveganja, tveganja zakonodaje in regulative, tveganja poslovno-finančnega odločanja in politična tveganja.

Cenovno in valutno tveganje

V skupini Petrol kupujemo proizvode iz nafte po tržnih pogojih tujih nakupnih trgov in jih plačujemo večinoma v USD. Prodaja poteka v lokalnih valutah. Ker sodita svetovni naftni trg in trg ameriškega dolarja med najbolj nestabilne svetovne trge, je skupina Petrol pri opravljanju svoje temeljne dejavnosti izpostavljena tako cenovnemu tveganju – spremembam cen naftnih derivatov, kot tudi valutnemu tveganju – spremembam tečaja EUR/USD. Model o oblikovanju cen naftnih derivatov na največjem slovenskem trgu nam omogoča prenašanje gibanj svetovnih cen naftnih derivatov in deviznih tečajev na domače prodajne cene. Tako je izpostavljenost skupine Petrol cenovnemu in valutnemu tveganju močno zmanjšana.

Pri dobavi električne energije končnim odjemalcem matična družba cenovno in količinsko tveganje obvladuje z uskladitvijo nabavnih pogojev pri dobaviteljih na eni strani in s prodajnimi pogoji do kupcev na drugi strani. Prizadevamo si, da z obvladovanjem tveganj pri elektriki sledimo hitri rasti obsega poslovanja na tem segmentu.

Obvladujoča družba spremlja in svetuje pri sklepanju zavarovanj pred valutnimi tveganji tudi za odvisne družbe. Predvsem gre za tveganja zaradi spremembe tečaja EUR/HRK na Hrvaškem. Posebej v ta namen tekoče analiziramo vpliv gibanja tečaja EUR/HRK na poslovanje družb na Hrvaškem. Razpon med najnižjo in najvišjo vrednostjo tečaja EUR/HRK je bil v prvih šestih mesecih leta 2015 2,7 odstotka. V tem obdobju zaradi majhne volatilnosti tečaja EUR/HRK terminskih poslov za varovanje tveganja nismo sklepali. Na hrvaškem trgu smo tečajno tveganje pri nabavi zmanjšali z bistvenim povečanjem nabave neposredno na hrvaškem trgu v HRK in plasiranjem viškov likvidnih sredstev v matično družbo v EUR valuti.

Tudi v Srbiji se pri poslovanju srečujemo s tveganjem tečaja EUR/RSD. Nabava naftnih derivatov na srbskem trgu večinoma poteka v RSD, s čimer se v večji meri izognemo tečajnim tveganjem. V prvih šestih mesecih leta 2015 se je tečaj EUR/RSD gibal med 123,6 in 119,8 RSD za 1 EUR, povprečen tečaj je bil 120,8 RSD za 1 EUR.

V transakcije z izvedenimi finančnimi instrumenti vstopamo izključno zaradi zavarovanja pred cenovnimi in valutnimi tveganji, in ne iz špekulativnih razlogov.

Kreditno tveganje

Kreditno tveganje je bilo med finančnimi tveganji najpomembnejše tveganje, ki mu je bila skupina Petrol izpostavljena pri prodaji produktov in storitev fizičnim in pravnim osebam v prvih šestih mesecih leta 2015, in ga je obvladovala s spodaj opisanimi ukrepi.

Sistem upravljanja s terjatvami iz poslovanja omogoča učinkovito upravljanje kreditnega tveganja. V letu 2014 je bil nadgrajen popis procesa prodaje in v povezavi z njim vzpostavljeni dodatni obrambni mehanizmi za obvladovanje operativnega tveganja. S popisom smo še bolj definirali odgovornost posameznih udeležencev v procesu prodaje. Ves

čas poteka aktivna izterjava, v primeru neplačila pa se hitreje odločamo za prenehanje prodaje kupcem na odprto in hitreje uporabimo pravna sredstva za poplačilo terjatev. Posebno pozornost namenjamo individualni obravnavi velikih kupcev oz. kupcev z odprtimi terjatvami nad 250.000 EUR. Nadaljujemo z izvajanjem zaostrenih pogojev za odobritev višine izpostavljenosti (limita) do posameznega kupca in povečujemo obseg prvovrstnih instrumentov zavarovanja kot pogoj za odobritev prodaje (hipoteke, zastave, bančne garancije, akreditivi, zavarovanja terjatev pri zavarovalnicah, varščine, korporativne garancije, poroštva). V prvem kvartalu smo za zavarovanje kreditnega tveganja v matični družbi in v odvisnih družbah izvedli »tender« pri kreditnih zavarovalnicah. Z mesecem majem 2015 je bila sklenjena nova pogodba z izbrano kreditno zavarovalnico, s katero smo poleg ostalih oblik zavarovanja, po novem v družbah Petrol d.o.o. Zagreb, Petrol BH Oil Company d.o.o., Petrol d.o.o. Beograd ter Petrol LPG d.o.o. omogočili tudi zavarovanje terjatev preko izbrane kreditne zavarovalnice.

Intenzivno se ukvarjamo z obvladovanjem terjatev do velikih kupcev v Sloveniji, hkrati pa posvečamo tudi veliko pozornost izterjavi terjatev na trgih JV Evrope, na katerih je plačilna sposobnost gospodarstva še slabša kot v Sloveniji. Terjatve sistematično spremljamo po starosti, po regijah in organizacijskih enotah, po kakovosti in po posameznih kupcih. Za spremljanje uporabljamo enotno računalniško aplikacijo za upravljanje s terjatvami, ki nam omogoča avtomatski nadzor nad izpostavljenostjo do posameznega kupca ter takojšnje ukrepanje. Z novimi izkušnjami aplikacijo konstantno izboljšujemo. Uveden je tudi organizacijsko in računalniško centraliziran nadzor nad prejetimi zavarovanji.

Kljub splošnemu poslabševanju finančne moči naših kupcev zaradi likvidnostnih težav, zmanjševanja proizvodnje in prodaje ter upada izvoza, ocenjujemo, da skupina Petrol zadovoljivo obvladuje kreditno tveganje. Naša ocena temelji na vrsti produktov, ki jih prodajamo, tržnem deležu, velikem številu kupcev, velikem številu instrumentov zavarovanj in večjem obsegu zavarovanih terjatev. Kljub temu se tudi v skupini Petrol ne moremo izogniti posledicam stečajev, prisilnih poravnjav in osebnih stečajev.

Likvidnostno tveganje

Bonitetna hiša Standard & Poor's Ratings Services nam je v juniju 2014 dodelila dolgoročno mednarodno bonitetno oceno BBB- in kratkoročno oceno A-3. 29.6.2015 je bonitetna hiša Standard & Poor's Ratings Services potrdila obe oceni iz leta 2014 ter izboljšala oceno prihodnjega izgleda bonitetne ocene iz »negativno« v »stabilno«. Bonitetna ocena na nivoju »investment grade« omogoča lažji dostop do mednarodnih finančnih trgov ter pomeni dodatno zavezo k dobremu poslovanju in zmanjševanju zadolženosti skupine Petrol.

V prvih šestih mesecih leta 2015 smo najeli za 50 mio EUR novih dolgoročnih kreditov, ki smo jih delno porabili za redna odplačila kreditov, delno pa za financiranje poslovanja ter razvoja skupine Petrol in za zagotavljanje ustreznega pokritja dolgoročnih naložb z dolgoročnimi viri. Z bankami smo dosegli tudi dogovor o znižanju pribitkov za najete kredite.

Cene naftnih derivatov v prvih šestih mesecih leta 2015, kljub manjši rasti cen, ostajajo na nivojih, ki so bistveno nižji kot so bili v primerljivem obdobju leta 2014, kar nam zmanjšuje obseg potrebnega obratnega kapitala. S pridobljenimi dolgoročnimi in kratkoročnimi kreditnimi linijami pa zagotavljamo visok nivo likvidnosti skupine Petrol.

Kljub temu veliko pozornosti in previdnosti posvečamo vodenju denarnega toka predvsem na področju planiranja prilivov iz prodaje na odlog, saj je to glavni vir kreditnega in posledično likvidnostnega tveganja.

Skupina Petrol je sposobna v vsakem trenutku izpolniti vse dospele obveznosti. Predvsem uspešno poslovanje skupine Petrol zagotavlja skupini dolgoročno plačilno sposobnost in povečuje njen lastniški kapital.

Obrestno tveganje

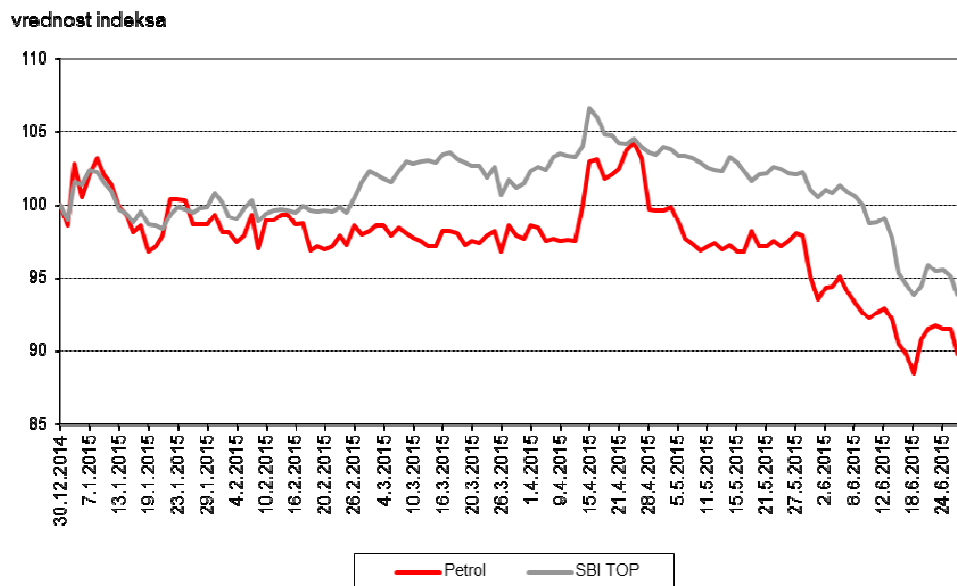
V skupini Petrol tekoče spremljamo izpostavljenost obrestnemu tveganju. Skupina Petrol ima nekaj več kot 40 odstotkov najetih kreditov z variabilno obrestno mero vezano na EURIBOR. Povprečna vrednost EURIBOR-jev je bila v prvih šestih mesecih leta 2015 nižja kot vrednost konec leta 2014. EURIBOR tako ostaja še vedno na zgodovinsko nizki ravni. Skupna obrestna mera, po kateri se zadolžuje skupina Petrol, je konec junija 2015 nižja kot konec leta 2014. Razlog je tako v nizkem EURIBOR-ju, kot tudi v nizkih pribitkih.

Za zavarovanje obrestne izpostavljenosti del variabilne obrestne mere spremenimo v fiksno z uporabo izvedenih finančnih instrumentov in na ta način zavarujemo neto obrestno pozicijo. Pri odločitvi o dodatnem zavarovanju upoštevamo napovedi gibanj obrestnih mer in se glede na tržne razmere odločimo, kdaj in s katerimi instrumenti bomo izvedli zavarovanje. V prvih šestih mesecih leta 2015 nismo sklepali dodatnih obrestnih zavarovanj.

Delnica

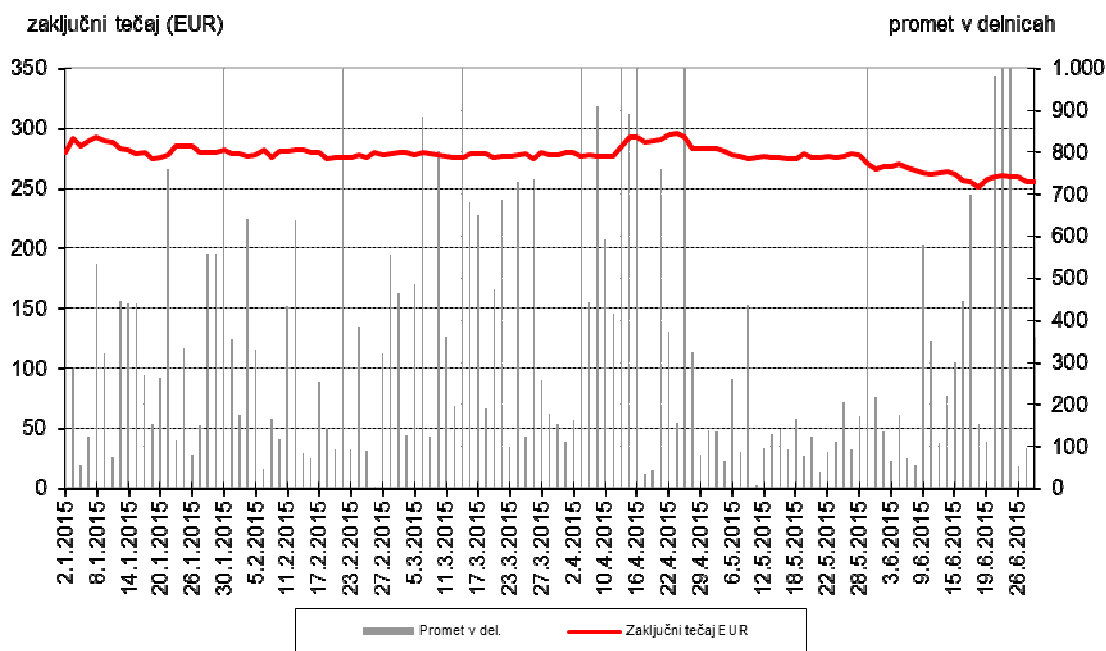
Konec junija 2015 so bile cene delnic na Ljubljanski borzi vrednostnih papirjev v povprečju nižje kot konec leta 2014. To odraža tudi indeks SBITOP - slovenski blue-chip indeks, ki služi kot primerjalni indeks in nudi informacije o gibanju cen največjih in najbolj likvidnih delnic na organiziranem trgu, ter v sestavi katerega je tudi delnica Petrola. Vrednost indeksa SBITOP je bila konec junija 2015 734,41 in nižja za 6 odstotkov glede na vrednost konec leta 2014 784,12. V enakem obdobju je delnica Petrola izgubila 10 odstotkov vrednosti. Po prometu s Petrolovo delnico, ki je v obdobju od januarja do junija znašal 13,6 mio EUR, je delnica Petrola zasedla četrto mesto med delnicami na Ljubljanski borzi vrednostnih papirjev. Po tržni kapitalizaciji na dan 30. junij 2015 v višini 532 mio EUR je delnica Petrola na četrtem mestu na Ljubljanski borzi vrednostnih papirjev, kar predstavlja 9 odstotkov celotne tržne kapitalizacije delnic na slovenskem borznem trgu na ta dan.

Slika 11: Gibanje baznega indeksa za zaključni tečaj delnice Petrola d.d., Ljubljana in za indeks SBITOP v prvih šestih mesecih leta 2015 glede na konec leta 2014



V prvih šestih mesecih leta 2015 se je tečaj Petrolove delnice gibal med 251,30 EUR ter 296 EUR za delnico, povprečni tečaj v tem obdobju je znašal 277,05 EUR, tečaj konec junija 2015 pa je bil enak 255 EUR. Čisti poslovni izid skupine Petrol na delnico (EPS) je znašal 12,26 EUR, knjigovodska vrednost delnice za skupino Petrol pa je znašala 242,69 EUR. Na dan 30. junij 2015 je imel Petrol d.d., Ljubljana 33.788 delničarjev. Konec junija 2015 je bilo v lasti tujih pravnih in fizičnih oseb 418.627 delnic oziroma 20 odstotkov vseh delnic. V primerjavi s koncem leta 2014 se je delež tujih delničarjev zvišal za 0,04 odstotne točke.

Slika 12: Zaključni tečaj in promet s Petrolovo delnico v prvih šestih mesecih leta 2015



Slika 13: Lastniška struktura Petrol d.d., Ljubljana na dan 30. junij 2015

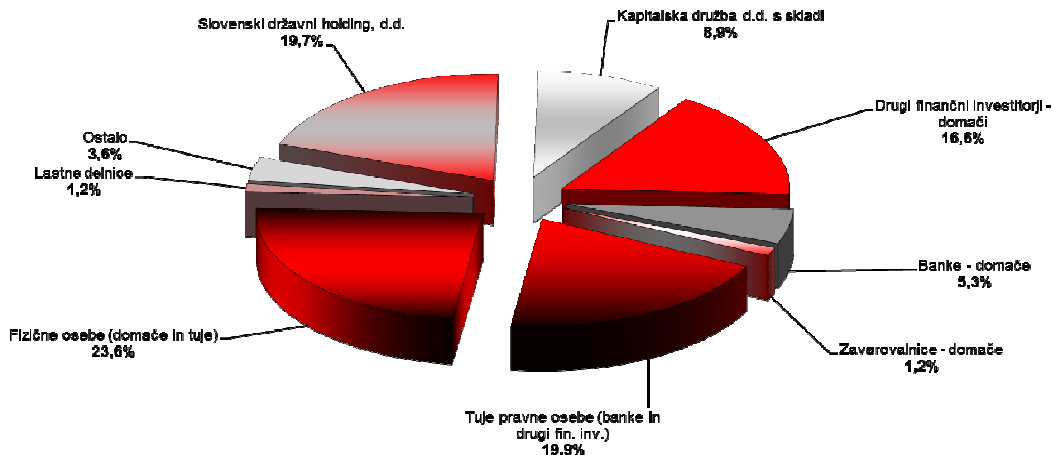


Tabela 4: Spremembe v lastniški strukturi delničarjev Petrol d.d., Ljubljana (primerjava med 30. junijem 2015 in 31. decembrom 2014)

	30.6.2015		31.12.2014	
	Št. delnic	v %	Št. delnic	v %
Slovenski državni holding, d.d.	412.009	19,7%	412.009	19,7%
Kapitalska družba d.d. s skladi	184.852	8,9%	184.852	8,9%
Drugi finančni investitorji - domači	346.636	16,6%	341.550	16,4%
Banke - domače	110.036	5,3%	109.079	5,2%
Zavarovalnice - domače	25.807	1,2%	21.347	1,0%
Tuje pravne osebe (banke in drugi fin. inv.)	415.535	19,9%	412.749	19,8%
Fizične osebe (domače in tuje)	492.186	23,6%	485.623	23,3%
Lastne delnice	24.703	1,2%	24.703	1,2%
Ostalo	74.537	3,6%	94.389	4,5%
Skupaj	2.086.301	100,0%	2.086.301	100,0%

Tabela 5: 10 največjih delničarjev Petrol d.d., Ljubljana na dan 30. junij 2015

10 največjih delničarjev Petrola d.d., Ljubljana na dan 30.6.2015				
	Delničar	Naslov	Število delnic	Delež v %
1	SLOVENSKI DRŽAVNI HOLDING, D.D.	MALA ULICA 5, 1000 LJUBLJANA	412.009	19,75%
2	ČEŠKOSLOVENSKA OBCHODNI BANK, A.S. - FID	RADLICKA 333/150, 150 57 PRAGA 5, REPUBLIKA ČEŠKA	266.846	12,79%
3	KAPITALSKA DRUŽBA, D.D.	DUNAJSKA CESTA 119, 1000 LJUBLJANA	172.639	8,27%
4	VIZIJA HOLDING, K.D.D.	DUNAJSKA CESTA 156, 1000 LJUBLJANA	71.676	3,44%
5	VIZIJA HOLDING ENA, K.D.D.	DUNAJSKA CESTA 156, 1000 LJUBLJANA	63.620	3,05%
6	NLB D.D.	TRG REPUBLIKE 002, 1000 LJUBLJANA	63.183	3,03%
7	NOVA KBM D.D.	ULICA VITA KRAIGHERJA 004, 2000 MARIBOR	42.985	2,06%
8	PERSPEKTIVA FT D.O.O.	DUNAJSKA CESTA 156, 1000 LJUBLJANA	36.174	1,73%
9	ZVON ENA HOLDING, D.D.- V STEČAJU	SLOVENSKA ULICA 017, 2000 MARIBOR	36.000	1,73%
10	SOP LJUBLJANA	VOŠNJAKOVA ULICA 006, 1000 LJUBLJANA	29.901	1,43%

Tabela 6: Število delnic v lasti članov nadzornega sveta in uprave na dan 30. junij 2015

Ime in priimek	Funkcija	Število delnic	Delež v kapitalu
Nadzorni svet		5	0,0002%
Notranji člani		0	0,0000%
1. Ika Krevzel Panič	Član nadzornega sveta	0	0,0000%
2. Zoran Gračner	Član nadzornega sveta	0	0,0000%
3. Andrej Tomplak	Član nadzornega sveta	0	0,0000%
Zunanji člani		5	0,0002%
1. Tomaž Kuntarič	Predsednik nadzornega sveta	0	0,0000%
2. Irena Prijović	Podpredsednica nadzornega sveta	0	0,0000%
3. Igo Gruden	Član nadzornega sveta	0	0,0000%
4. Matija Blažič	Član nadzornega sveta	0	0,0000%
5. Klemen Ferjančič	Član nadzornega sveta	0	0,0000%
6. Mladen Kaliterna	Član nadzornega sveta	5	0,0002%
Uprava		220	0,0105%
1. Tomaž Berločnik	Predsednik uprave	0	0,0000%
2. Igor Stebernak	Član uprave	0	0,0000%
3. Rok Vodnik	Član uprave	220	0,0105%
4. Samo Gerdin	Član uprave - delavski direktor	0	0,0000%

Odobreni kapital

V maju 2015 je poteklo obdobje za povečanje osnovnega kapitala družbe brez posebnega sklepa skupščine. Skupščina družbe Petrol d.d., Ljubljana je namreč 6. maja 2010 na svoji 20. skupščini delničarjev sprejela sklep o predlagani statutarni spremembi, s katerim je upravo pooblastila, da lahko v soglasju z nadzornim svetom v obdobju petih let po vpisu te spremembe v sodni register, brez posebnega sklepa skupščine, poveča osnovni kapital družbe do višine polovice osnovnega kapitala, ki je obstajal na dan sprejema tega sklepa, kar predstavlja nominalni znesek 26.120.488,52 EUR, in sicer z izdajo novih delnic za vložke (odobreni kapital).

Pogojno povečanje vpoklicanega kapitala

Skupščina družbe Petrol d.d., Ljubljana do 30. junija 2015 ni sklepala o pogojnem povečanju vpoklicanega kapitala.

Dividende

Po sklepu 25. skupščine delničarjev, ki je bila 23. aprila 2015, bo Petrol d.d., Ljubljana avgusta 2015 izplačal bruto dividendo za leto 2014 v višini 11,70 EUR na delnico. V letu 2014 je bila izplačana bruto dividenda za leto 2013 v višini 10,10 EUR na delnico.

Lastne delnice

Družba Petrol d.d., Ljubljana v prvih šestih mesecih leta 2015 ni odkupovala lastnih delnic. Na dan 30. junij 2015 je družba imela 24.703 lastnih delnic, oziroma 1,2 odstotka registriranega osnovnega kapitala. Njihova skupna nabavna vrednost je 30. junija 2015 znašala 2,6 mio EUR. Od tržne vrednosti delnic na ta dan je bila nižja za 3,7 mio EUR.

Lastne delnice so bile pridobljene v letih od 1997 do 1999 v skupni višini 36.142 delnic. Lastne delnice sme družba pridobivati le za namene po določbi 247. člena Zakona o gospodarskih družbah (ZGD-1) in za nagrajevanje uprave in nadzornega sveta. Lastne delnice porabljamo v skladu s statutom družbe.

Redna udeležba na konferencah za vlagatelje in obveščanje javnosti

Družba Petrol d.d., Ljubljana ima reden program sodelovanja z domačimi in tujimi vlagatelji, ki vključuje javne objave, individualne sestanke in predstavitve ter javne predstavitve družbe. Redno se udeležujemo konferenc za vlagatelje, ki jih vsako leto organizirajo borze, banke in borzno posredniške hiše. V prvih šestih mesecih leta 2015 smo imeli več posameznih sestankov z vlagatelji in analitiki, v maju smo v Zagrebu sodelovali na skupni investitorski konferenci Ljubljanske in Zagrebške borze.

Skupščina družbe Petrol d.d., Ljubljana

Na 25. skupščini družbe Petrol d.d., Ljubljana, dne 23. aprila 2015, so bili sprejeti sledeči sklepi:

- Bilančni dobiček, ugotovljen na dan 31. december 2014 v višini 24.290.235,00 EUR, se uporabi za: bilančni dobiček v znesku 24.120.696,60 EUR se uporabi za izplačilo dividend v bruto vrednosti 11,70 EUR na delnico (lastne delnice niso udeležene), preostanek bilančnega dobička v znesku 169.538,40 EUR ostane nerazporejen. Za izplačilo dividend se uporabi čisti poslovni izid leta 2014 in druge rezerve iz dobička leta 2006. Družba bo izplačala dividende 12. avgusta 2015 in sicer delničarjem, vpisanim pri KDD na dan 29. april 2015, na način, določen s sklepom uprave.
- Skupščina podeljuje razrešnico upravi družbe za poslovno leto 2014.
- Skupščina podeljuje razrešnico nadzornemu svetu družbe za poslovno leto 2014.
- Za revizorja družbe za leto 2015 se imenuje ERNST & YOUNG Revizija, poslovno svetovanje, d.o.o., iz Ljubljane.

Uprava družbe Petrol d.d., Ljubljana

Nadzorni svet družbe Petrol d.d., Ljubljana, je na seji 3. februarja 2015 imenoval mag. Tomaža Berločnika, sedanjega predsednika uprave družbe Petrol d.d., Ljubljana, za nov petletni mandat, ki začne teči 1. februarja 2016. Nadzorni svet je za novega člana uprave imenoval Igorja Stebernaka, ki bo odgovoren za finance, računovodstvo, kontroling, informatiko in upravljanje s tveganji. Petletni mandat člana uprave mu je začel teči 1. maja 2015.

Janez Živko je z 28. februarjem 2015 odstopil z mesta člana uprave.

Bonitetna ocena

Bonitetna hiša Standard & Poor's Rating Services je dne 29. junija 2015 potrdila dolgoročno bonitetno oceno »BBB-« in kratkoročno »A-3« družbe Petrol d.d., Ljubljana ter izboljšala oceno prihodnjega izgleda bonitetne ocene iz »negativno« v »stabilno«.

Dogodki po koncu obračunskega obdobja

Po datumu poročanja ni dogodkov, ki bi pomembno vplivali na prikazano poslovanje v prvem polletju 2015.

RAČUNOVODSKO POROČILO

Prikaz finančne uspešnosti skupine Petrol in družbe Petrol d.d., Ljubljana

Izkaz poslovnega izida skupine Petrol in družbe Petrol d.d., Ljubljana

(v EUR)	Pojasnila	Skupina Petrol		Petrol d.d.	
		1-6 2015	1-6 2014	1-6 2015	1-6 2014
Prihodki od prodaje		1.818.793.122	1.883.806.299	1.474.238.851	1.553.215.844
- od tega trošarine		484.453.878	435.009.886	334.408.263	318.860.270
Nabavna vrednost prodanega blaga		(1.652.891.758)	(1.726.081.684)	(1.351.733.512)	(1.438.421.417)
Kosmati poslovni izid		165.901.364	157.724.615	122.505.339	114.794.427
Stroški materiala	3	(15.065.605)	(13.773.526)	(7.540.430)	(5.819.795)
Stroški storitev	4	(55.681.238)	(55.345.202)	(47.235.503)	(52.812.547)
Stroški dela	5	(31.843.321)	(31.759.776)	(20.961.932)	(14.136.715)
Amortizacija	6	(22.156.439)	(21.777.797)	(15.480.341)	(14.707.563)
Drugi stroški	7	(2.189.779)	(1.613.115)	(1.291.044)	(770.030)
Stroški iz poslovanja		(126.936.382)	(124.269.416)	(92.509.250)	(88.246.650)
Drugi prihodki	2	2.003.050	3.707.966	1.426.620	2.614.113
Drugi odhodki		(167.344)	(277.084)	(45.128)	(153.158)
Poslovni izid iz poslovanja		40.800.688	36.886.081	31.377.582	29.008.732
Delež poslovnih izidov naložb, vrednotenih po kapitalski metodi		5.191.213	4.836.141	-	-
Finančni prihodki iz dividend odvisnih, pridruženih in skupaj obvladovanih družb		-	-	642.556	668.621
Drugi finančni prihodki	8	30.111.660	15.268.151	25.972.866	12.457.248
Drugi finančni odhodki	8	(45.626.771)	(29.808.362)	(39.723.506)	(25.103.642)
Finančni izid		(15.515.111)	(14.540.211)	(13.750.640)	(12.646.394)
Poslovni izid pred davki		30.476.790	27.182.011	18.269.498	17.030.959
Obračunani davek		(3.213.408)	(1.925.860)	(1.540.946)	(1.207.771)
Odloženi davek		(1.985.180)	(1.323.788)	(1.690.339)	(881.940)
Davek		(5.198.588)	(3.249.648)	(3.231.285)	(2.089.711)
Čisti poslovni izid obdobja, ki pripada:		25.278.202	23.932.363	15.038.214	14.941.248
Čisti poslovni izid obdobja, ki pripada:					
lastnikom obvladujoče družbe		25.325.829	24.126.132	15.038.214	14.941.248
neobvladujočemu deležu		(47.627)	(193.769)	-	-
Osnovni in popravljene dobiček na delnico	9	12,26	11,61	7,29	7,25

Računovodske usmeritve in pojasnila so sestavni del računovodskih izkazov in jih je treba brati v povezavi z njimi.

Izkaz vseobsegajočega donosa skupine Petrol in družbe Petrol d.d., Ljubljana

(v EUR)	Skupina Petrol		Petrol d.d.	
	1-6 2015	1-6 2014	1-6 2015	1-6 2014
Čisti poslovni izid obdobja	25.278.202	23.932.363	15.038.214	14.941.248
Pripis sprememb v kapitalu pridruženih družb	0	123.144	-	-
Sprememba zaradi pripojitve	-	-	1.781.517	-
Učinkoviti del spremembe v pošteni vrednosti instrumenta za varovanje pred spremenljivostjo denarnih tokov	723.465	(154.932)	523.727	318.890
Sprememba odloženih davkov	(128.981)	30.084	(89.034)	(54.211)
Tečajne razlike	1.308.327	333.344	-	-
Drugi vseobsegajoči donos, ki bo v prihodnje priznan v izkazu poslovnega izida	1.902.811	331.640	2.216.211	264.679
Drugi vseobsegajoči donos, ki v prihodnje ne bo priznan v izkazu poslovnega izida	0	0	0	0
Drugi vseobsegajoči donos	1.902.811	331.640	2.216.211	264.679
Celotni vseobsegajoči donos obdobja	27.181.013	24.264.003	17.254.425	15.205.927
Celotni vseobsegajoči donos, ki pripada:				
lastnikom obvladujoče družbe	27.228.447	24.471.224	17.254.425	15.205.927
neobvladujočemu deležu	(47.434)	(207.221)	-	-

Računovodske usmeritve in pojasnila so sestavni del računovodskih izkazov in jih je treba brati v povezavi z njimi.

Izkaz finančnega položaja skupine Petrol in družbe Petrol d.d., Ljubljana

(v EUR)	Pojasnila	Skupina Petrol		Petrol d.d.	
		30. junij 2015	31. december 2014	30. junij 2015	31. december 2014
SREDSTVA					
Nekratkoročna (dolgoročna) sredstva					
	10	182.923.277	180.671.131	150.353.031	144.122.025
Neopredmetena sredstva					
Opredmetena osnovna sredstva	11	605.624.759	609.907.179	332.824.906	329.810.450
Naložbene nepremičnine		12.238.115	12.547.711	12.003.258	12.327.117
Naložbe v odvisne družbe	12	-	-	291.554.889	284.269.540
Naložbe v skupaj obvladovane družbe	13	51.480.376	50.064.833	4.081.684	4.081.683
Naložbe v pridružene družbe	14	118.130.974	103.592.923	53.206.341	53.206.341
Za prodajo razpoložljiva finančna sredstva	15	1.645.185	1.645.185	1.566.142	1.515.239
Finančne terjatve		7.301.795	8.102.547	12.364.066	18.231.198
Poslovne terjatve		744.036	541.446	744.008	541.446
Odložene terjatve za davek		19.052.498	20.695.118	18.658.082	20.403.975
		999.141.015	987.768.073	877.356.407	868.509.014
Kratkoročna sredstva					
Zaloge	16	121.886.358	109.352.065	96.822.173	92.921.897
Finančne terjatve	17	16.497.783	17.031.567	16.751.491	16.947.847
Poslovne terjatve	18	325.643.586	361.230.011	255.741.622	301.361.931
Terjatve za davek od dohodka		75.623	232.305	0	0
Finančna sredstva po pošteni vrednosti preko poslovnega izida	19	910.311	5.258.757	910.311	5.258.757
Predujmi in druga sredstva	20	14.132.195	14.598.481	9.110.124	7.845.358
Denar in denarni ustrezniki		47.497.298	58.573.381	37.648.090	52.592.296
		526.643.154	566.276.567	416.983.810	476.928.084
Skupaj sredstva		1.525.784.169	1.554.044.641	1.294.340.217	1.345.437.099
KAPITAL IN OBVEZNOSTI					
Kapital, ki pripada lastnikom obvladujoče družbe					
Vpoklicani kapital		52.240.977	52.240.977	52.240.977	52.240.977
Kapitalske rezerve		80.991.385	80.991.385	80.991.385	80.991.385
Zakonske rezerve		61.987.955	61.987.955	61.749.884	61.749.884
Rezerve za lastne delnice		2.604.670	2.604.670	2.604.670	2.604.670
Lastne delnice		(2.604.670)	(2.604.670)	(2.604.670)	(2.604.670)
Druge rezerve iz dobička		165.757.097	169.324.875	162.851.459	164.637.719
Rezerve za pošteno vrednost		759.718	759.718	40.740.061	40.740.061
Rezerve za varovanje pred tveganjem		(1.574.126)	(2.168.610)	(714.743)	(1.149.437)
Tečajne razlike		(9.657.069)	(10.965.203)	-	-
Zadržani poslovni izid		159.434.874	154.661.964	15.038.214	20.552.919
		509.940.811	506.833.061	412.897.237	419.763.508
Neobvladujoči delež		(3.623.118)	(3.575.684)	-	-
Skupaj kapital		506.317.693	503.257.377	412.897.237	419.763.508
Nekratkoročne obveznosti					
Rezervacije za pozaposlilitvene in druge dolgoročne zasluge zaposlenecv		5.129.088	5.126.265	3.964.676	3.964.676
Druge rezervacije		2.777.487	4.038.402	2.649.344	2.649.344
Dolgoročno odloženi prihodki		7.658.106	6.353.879	6.926.700	6.300.910
Finančne obveznosti	21	492.053.949	480.127.940	408.592.904	391.416.115
Poslovne obveznosti		6.159.698	10.954.786	6.159.698	10.954.786
Odložene obveznosti za davek		5.046.595	4.581.005	0	0
		518.824.923	511.182.277	428.293.322	415.285.832
Kratkoročne obveznosti					
Finančne obveznosti	21	50.053.394	86.951.353	78.899.900	131.580.922
Poslovne obveznosti	22	435.327.580	436.843.900	364.703.332	366.964.381
Obveznosti za davek od dohodka		1.001.493	2.025.618	223.544	2.057.457
Druge obveznosti	23	14.259.086	13.784.115	9.322.883	9.784.998
		500.641.553	539.604.986	453.149.658	510.387.760
Skupaj obveznosti		1.019.466.476	1.050.787.263	881.442.980	925.673.592
Skupaj kapital in obveznosti		1.525.784.169	1.554.044.641	1.294.340.217	1.345.437.099

Računovodske usmeritve in pojasnila so sestavni del računovodskih izkazov in jih je treba brati v povezavi z njimi.

Izkaz gibanja kapitala skupine Petrol

(v EUR)	Vpoklicani kapital	Kapitalske rezerve	Rezerve iz dobička				Rezerve za pošteno vrednost	Rezerve za varovanje pred tveganjem	Rezerve iz prevrednotenja naložb	Tečajne razlike	Zadržani dobiček	Kapital, ki pripada lastnikom skupine Petrol	Neobvladujoči deleži	Skupaj
			Zakonske rezerve	Rezerve za lastne delnice	Lastne delnice	Druge rezerve iz dobička								
Stanje 1. januarja 2014	52.240.977	80.991.385	61.987.886	2.604.670	(2.604.670)	155.748.074 (5.724.410)	0	(2.542.902)	89.128	(8.393.935)	129.458.567 (15.097.730)	469.579.180 (20.822.140)	(1.911.003)	467.668.177 (20.822.140)
Izplačilo dividend za leto 2013													17.907	17.907
Zmanjšanje neobvladujočega deleža													17.907	17.907
Transakcije z lastniki	0	0	0	0	0	(5.724.410)	0	0	0	0	(15.097.730)	(20.822.140)	17.907	(20.804.233)
Čisti poslovni izid obdobja											24.126.132	24.126.132	(193.770)	23.932.362
Druge spremembe v vseobsegajočem donosu							(114.379)	112.676	346.795			345.092	(13.451)	331.641
Skupaj spremembe v vseobsegajočem donosu	0	0	0	0	0	0	(114.379)	112.676	346.795	24.126.132	24.471.224	(207.221)	24.264.003	
Stanje 30. junij 2014	52.240.977	80.991.385	61.987.886	2.604.670	(2.604.670)	150.023.664	0	(2.657.281)	201.804	(8.047.140)	138.486.969	473.228.264	(2.100.317)	471.127.947
Stanje 1. januarja 2015	52.240.977	80.991.385	61.987.955	2.604.670	(2.604.670)	169.324.875 (3.567.778)	0	759.718	(2.168.610)	(10.965.203)	154.661.964 (20.552.919)	506.833.061 (24.120.697)	(3.575.684)	503.257.377 (24.120.697)
Izplačilo dividend za leto 2014														
Transakcije z lastniki	0	0	0	0	0	(3.567.778)	0	0	0	0	(20.552.919)	(24.120.697)	0	(24.120.697)
Čisti poslovni izid obdobja											25.325.829	25.325.829	(47.627)	25.278.202
Druge spremembe v vseobsegajočem donosu								594.484	1.308.134			1.902.618	193	1.902.811
Skupaj spremembe v vseobsegajočem donosu	0	0	0	0	0	0	0	594.484	1.308.134	25.325.829	27.228.447	(47.434)	27.181.013	
Stanje 30. junij 2015	52.240.977	80.991.385	61.987.955	2.604.670	(2.604.670)	165.757.097	0	759.718	(1.574.126)	(9.657.069)	159.434.874	509.940.811	(3.623.118)	506.317.693

Računovodske usmeritve in pojasnila so sestavni del računovodskih izkazov in jih je treba brati v povezavi z njimi

Izkaz gibanja kapitala družbe Petrol d.d., Ljubljana

(v EUR)	Vpoklicani kapital	Kapitalske rezerve	Rezerve iz dobička				Rezerve za pošteno vrednost	Rezerve za varovanje pred tveganjem	Zadržani dobiček	Skupaj
			Zakonske rezerve	Rezerve za lastne delnice	Lastne delnice	Druge rezerve iz dobička				
Stanje 1. januarja 2014	52.240.977	80.991.385	61.749.884	2.604.670	(2.604.670)	149.809.212	40.513.852	(1.893.003)	15.097.730	398.510.036
Izplačilo dividend za leto 2013						(5.724.410)			(15.097.730)	(20.822.140)
Transakcije z lastniki	0	0	0	0	0	(5.724.410)	0	0	(15.097.730)	(20.822.140)
Čisti poslovni izid obdobja									14.941.248	14.941.248
Prenos dela čistega poslovnega izida leta 2014										0
Druge spremembe v vseobsegajočem donosu								264.679		264.679
Skupaj spremembe v vseobsegajočem donosu	0	0	0	0	0	0	0	264.679	14.941.248	15.205.927
Stanje 30. junij 2014	52.240.977	80.991.385	61.749.884	2.604.670	(2.604.670)	144.084.801	40.513.852	(1.628.324)	14.941.248	392.893.823
Stanje 1. januar 2015	52.240.977	80.991.385	61.749.884	2.604.670	(2.604.670)	164.637.720	40.740.061	(1.149.437)	20.552.919	419.763.508
Izplačilo dividend za leto 2014						(3.567.778)			(20.552.919)	(24.120.697)
Prenos dela čistega poslovnega izida leta 2014						(3.567.778)			(20.552.919)	(24.120.697)
Čisti poslovni izid obdobja									15.038.214	15.038.214
Druge spremembe v vseobsegajočem donosu						1.781.517		434.694		2.216.211
Skupaj spremembe v vseobsegajočem donosu	0	0	0	0	0	1.781.517	0	434.694	15.038.214	17.254.425
Stanje 30. junij 2015	52.240.977	80.991.385	61.749.884	2.604.670	(2.604.670)	162.851.459	40.740.061	(714.743)	15.038.214	412.897.237

Računovodske usmeritve in pojasnila so sestavni del računovodskih izkazov in jih je treba brati v povezavi z njimi.

Izkaz denarnega toka skupine Petrol in družbe Petrol d.d., Ljubljana

(v EUR)	Skupina Petrol		Petrol d.d.	
	30. junij 2015	30. junij 2014	30. junij 2015	30. junij 2014
Denarni tokovi pri poslovanju				
Čisti poslovni izid	25.278.202	23.932.363	15.038.214	14.941.248
Prilagoditve za:				
Davki	5.198.588	3.249.648	3.231.285	2.089.711
Amortizacija opredmetenih osnovnih sredstev in naložbenih nepremičnin	19.131.218	19.321.127	12.989.649	12.630.744
Amortizacija neopredmetenih sredstev	3.025.221	2.456.670	2.490.692	2.076.818
(Dobiček)/izguba pri prodaji opredmetenih osnovnih sredstev	148.060	(931.514)	176.963	(313.243)
Oslabitev, odpis/(odprava oslabitve) sredstev	102.826	0	32.565	0
Prihodki od sredstev v upravljanju	(32.700)	(32.700)	(32.700)	(32.700)
Neto (zmanjšanje)/oblikovanje rez. za zasluzke zaposlencev	691	0	0	0
Neto (zmanjšanje)/oblikovanje drugih rezervacij in dolgoročnih odloženih prihodkov	43.197	251.264	53.325	181.144
Neto primanjkljaji blaga	45.915	880.315	(126.220)	615.573
Neto (zmanjšanje)/oblikovanje popravka vrednosti terjatev	3.958.803	2.968.340	2.891.579	1.810.403
Neto odpis poslovnih terjatev	4.090	0	0	0
Neto finančni (prihodki)/odhodki	10.822.000	13.429.417	9.658.112	11.945.525
Delež v dobičku skupaj obvladovanih družb	(1.563.174)	(927.030)	0	0
Delež v dobičku pridruženih družb	(3.628.039)	(3.909.111)	0	0
Finančni prihodki iz naslova prejetih dividend od odvisnih družb	0	0	(102.571)	(123.923)
Finančni prihodki iz naslova prejetih dividend od skupaj obvlad. družb	0	0	(150.000)	0
Finančni prihodki iz naslova prejetih dividend od pridr. družb	0	0	(389.985)	(544.698)
Denarni tok iz poslovanja pred spremembo obratnega kapitala	62.534.900	60.688.789	45.760.908	45.276.602
Neto (zmanjšanje)/oblikovanje drugih obveznosti	453.121	(3.680.026)	(840.938)	(3.711.310)
Neto zmanjšanje/(oblikovanje) drugih sredstev	(1.543.876)	(3.823.004)	(720.036)	(4.501.128)
Spremembo zalog	(12.466.949)	19.641.981	(3.471.649)	18.928.220
Sprememba poslovnih in drugih terjatev	36.662.068	37.024.823	51.367.464	10.375.703
Sprememba poslovnih in drugih obveznosti	(32.218.734)	(101.842.166)	(29.745.817)	(93.279.315)
Denar, ustvarjen pri poslovanju	53.420.530	8.010.397	62.349.931	(26.911.228)
Izdatki za obresti	(14.755.905)	(13.439.758)	(13.303.043)	(10.586.842)
Prejemki/(izdatki) za davke	(4.042.087)	(6.018.557)	(3.340.973)	(5.545.331)
Čista denarna sredstva iz poslovanja	34.622.538	(11.447.918)	45.705.915	(43.043.401)
Denarni tokovi iz naložbenja				
Izdatki pri naložbah v odvisne družbe	0	0	(16.197.871)	0
Prejemki pri naložbah v odvisne družbe	0	0	0	794.020
Izdatki pri naložbah v skupaj obvladovane družbe	(1)	(2.151.735)	(1)	(151.735)
Izdatki pri naložbah v pridružene družbe	(11.963.444)	0	0	0
Izdatki pri naložbah v pridružene družbe	0	6.833	0	0
Prejemki pri neopredmetenih sredstvih	90.736	0	0	0
Izdatki pri neopredmetenih sredstvih	(5.277.024)	(2.803.664)	(4.601.880)	(2.672.933)
Prejemki pri opredmetenih osnovnih sredstvih	357.565	2.671.228	226.799	684.432
Izdatki pri opredmetenih osnovnih sredstvih	(16.153.947)	(26.053.870)	(11.882.319)	(13.019.189)
Prejemki pri finančnih sredstvih v posestvi za trgovanje	1.648.050	0	1.648.050	0
Prejemki pri danih posojilih	8.172.177	8.358.669	12.499.913	9.014.009
Izdatki pri danih posojilih	(6.708.215)	(40.777.426)	(6.429.840)	(42.410.757)
Prejete obresti	2.179.728	2.532.923	1.948.078	2.030.634
Prejete dividende od odvisnih družb	0	0	102.571	123.923
Prejete dividende od skupaj obvladovanih družb	150.000	0	150.000	0
Prejete dividende od pridruženih družb	389.985	544.698	389.985	544.698
Čista denarna sredstva iz naložbenja	(27.114.390)	(57.672.344)	(22.146.516)	(45.062.898)
Denarni tokovi iz financiranja				
Izdatki/prejemki pri izdaji obveznic	471.595	261.194.509	471.595	261.194.509
Prejemki pri prejetih posojilih	303.725.279	531.879.089	462.992.307	696.943.625
Izdatki pri prejetih posojilih	(323.471.177)	(623.005.375)	(501.958.351)	(767.628.362)
Prejete/(izplačane) dividende delničarjem	(9.156)	(43.455)	(9.156)	(43.455)
Čista denarna sredstva iz financiranja	(19.283.459)	170.024.768	(38.503.605)	190.466.317
Povečanje/(zmanjšanje) denarja in denarnih ekvivalentov	(11.775.311)	100.904.506	(14.944.206)	102.360.018
Gibanje denarja in denarnih ekvivalentov				
Na začetku leta	58.573.381	69.742.729	52.592.296	56.407.034
Prevedbene razlike	35.177	477	0	0
Denarna sredstva pridobljena z nakupom družb	664.051	0	0	0
Povečanje/(zmanjšanje)	(11.775.311)	100.904.506	(14.944.206)	102.360.018
Na koncu obdobja	47.497.298	170.647.712	37.648.090	158.767.053

Računovodske usmeritve in pojasnila so sestavni del računovodskih izkazov in jih je treba brati v povezavi z njimi.

Pojasnila k računovodskim izkazom

Poročajoča družba

Petrol d.d., Ljubljana (v nadaljevanju "Družba") je podjetje s sedežem v Sloveniji. Naslov registriranega sedeža je Petrol d.d., Ljubljana, Dunajska cesta 50, 1527 Ljubljana. V nadaljevanju so predstavljeni nerevidirani uskupinjeni računovodski izkazi skupine za obdobje, ki se je končalo dne 30. junija 2015 in ločeni računovodski izkazi družbe Petrol d.d., Ljubljana za obdobje, ki se je končalo dne 30. junija 2015. Uskupinjeni računovodski izkazi vključujejo družbo in njene odvisne družbe, deleže Skupine v pridruženih družbah ter deleže v skupaj obvladovanih družbah (skupaj v nadaljevanju "Skupina"). Podrobnejši pregled sestave Skupine je prikazan v poglavju *Organizacijska shema skupine Petrol*.

Podlaga za sestavo

a. Izjava o skladnosti

Uprava družbe je računovodske izkaze Družbe in uskupinjene računovodske izkaze Skupine sprejela dne 17. avgusta 2015.

Računovodski izkazi družbe Petrol d.d., Ljubljana in uskupinjeni računovodski izkazi skupine Petrol so sestavljeni v skladu z MRS 34 – Medletno računovodsko poročanje in jih je potrebno brati v skupaj z računovodskimi izkazi, pripravljenimi za poslovno leto, končano na dan 31. 12. 2014.

Pri pripravi računovodskih izkazov za obdobje januar-junij 2015 so bile upoštewane enake računovodske usmeritve kot pri pripravi računovodskih izkazov za leto 2014.

b. Podlaga za merjenje

Skupinski računovodski izkazi in računovodski izkazi Družbe so pripravljene na osnovi izvirnih vrednosti, razen naslednjih sredstev in obveznosti, ki so prikazani po pošteni vrednosti:

- izpeljani finančni instrumenti,
- finančna sredstva po pošteni vrednosti preko poslovnega izida,
- za prodajo razpoložljiva finančna sredstva.

c. Funkcionalna in predstavitvena valuta

Računovodski izkazi v tem poročilu so predstavljeni v evrih (EUR) brez centov, evro pa je tudi funkcionalna valuta družbe. Zaradi zaokroževanja vrednostnih podatkov lahko prihaja do nepomembnih odstopanj v seštevkih v preglednicah.

d. Uporaba ocen in presoje

Priprava računovodskih izkazov zahteva, da poslovodstvo oblikuje ocene, presoje in predpostavke, ki vplivajo na izkazane zneske sredstev in obveznosti ter razkritje pogojnih sredstev in obveznosti na dan priprave računovodskih izkazov, ter na izkazane zneske prihodkov in odhodkov v poročevalnem obdobju.

Ocene in predpostavke so prisotne pri naslednjih presojah:

- oceni dobe koristnosti amortizirljivih sredstev,
- oceni poštene vrednosti za prodajo razpoložljivih finančnih sredstev,

- oceni poštene vrednosti finančnih sredstev, merjenih po pošteni vrednosti prek poslovnega izida,
- oceni poštene vrednosti izpeljanih finančnih instrumentov,
- presojanje vpliva v skupaj obvladovanih družbah,
- ocena oblikovanih rezervacij za tožbe,
- ocena oblikovanih rezervacij za pozaposlitvene in druge dolgoročne zasluge zaposlencev,
- preizkus oslabitve sredstev (za naložbene nepremičnine, dobrega imena, naložb v odvisne družbe, naložb v skupaj obvladovane in pridružene družbe, za prodajo razpoložljivih sredstev, finančne terjatve, zaloge)
- oceni možnosti uporabe terjatev za odložene davke, itd.

Ker so ocene podvržene subjektivni presoji in določeni stopnji negotovosti, se poznejši dejanski rezultati lahko razlikujejo od ocen.

Ocene se redno preverjajo. Spremembe računovodskih ocen se pripoznajo v obdobju v katerem so bile ocene spremenjene, če sprememba vpliva samo na to obdobje, ali v obdobju spremembe in v prihodnjih obdobjih, če sprememba vpliva na prihodnja obdobja.

Razkritja k posameznim postavkam v računovodskih izkazih

1. Poročanje po odsekih

Ker računovodsko poročilo zajema tako računovodske izkaze in pripadajoča pojasnila Skupine, kakor tudi Družbe, so v razkritju predstavljeni le poslovni odseki Skupine.

Poslovni odsek je sestavni del Skupine, ki opravlja poslovne dejavnosti, iz naslova katerih dobiva prihodke in s katerimi ima stroške, ki se nanašajo na transakcije z drugimi sestavnimi deli iste Skupine. Rezultate poslovnih odsekov redno pregleduje uprava, da lahko na njihovi podlagi sprejema odločitve o virih, ki jih je treba razporediti v določeni odsek, in ocenjujejo uspešnost poslovanja Skupine.

Uprava spremlja podatke na dveh nivojih: na tako imenovanem mikro nivoju, na katerem se gleda posamezno enoto in na makro nivoju, na katerem se spremljajo podatki samo po določenih ključnih podatkih, s katerimi se lahko primerjamo tudi s podobnimi družbami v Evropi. Zaradi nepreglednosti mase podatkov in občutljivosti le-teh na mikro nivoju, Skupina v letnem poročilu razkriva podatke samo na makro nivoju.

Tako pri pripravljanju in predstavljanju računovodskih izkazov Skupina upošteva naslednja odseka:

- naftno - trgovska dejavnost,
- energetska dejavnost.

Naftno – trgovska dejavnost zajema:

- prodajo nafte in drugih proizvodov iz nafte,
- prodajo trgovskega blaga.

Prodaja trgovskega blaga vključuje prodajo avtomateriala, prehrabnega blaga, galanterije, tobačnih izdelkov, loterije, kuponov in kartic, izdelkov iz Petrolovega kluba, surovin in proizvodov kemične industrije.

Energetska dejavnost zajema:

- področje plina in toplote,
- proizvodnjo, prodajo in distribucijo električne energije,
- področje okoljskih in energetskih rešitev.

Poslovni odseki Skupine za obdobje od 01. 01. 2014 do 30. 06. 2014:

(v EUR)	Naftno - trgovska dejavnost	Energetska dejavnost	Skupaj	Izkaz poslovnega izida/izkaz finačnega položaja
Prihodki od prodaje	1.835.795.330	279.128.160	2.114.923.490	
Prihodki iz odnosov z odvisnimi družbami	(190.448.578)	(40.668.613)	(231.117.191)	
Prihodki od prodaje	1.645.346.752	238.459.547	1.883.806.299	1.883.806.299
Čisti poslovni izid poslovnega leta	19.437.274	4.495.089	23.932.363	23.932.363
Prihodki od obresti *	1.627.489	815.962	2.443.451	2.443.451
Odhodki od obresti *	(9.578.873)	(4.802.487)	(14.381.360)	(14.381.360)
Amortizacija opredmetenih osnovnih sredstev, neopredmetenih osnovnih sredstev in naložbenih nepremičnin	(16.402.513)	(5.375.284)	(21.777.797)	(21.777.797)
Delež dobičkov iz naložb, vrednotenih po kapitalski metodi	(137.846)	4.973.987	4.836.141	4.836.141
Vsa sredstva	1.313.614.700	389.014.415	1.702.629.115	1.702.629.115
Naložbe, vrednotene po kapitalski metodi	3.070.912	149.976.691	153.047.603	153.047.603
Opredmetena osnovna sredstva, neopredmetena sredstva in naložbene nepremičnine	634.628.435	169.741.822	804.370.257	804.370.257
Ostala sredstva	675.915.353	69.295.902	745.211.255	745.211.255
Kratkoročne in nekratkoročne poslovne in finančne obveznosti	1.044.546.142	151.385.718	1.195.931.860	1.195.931.860

* Prihodki in odhodki od obresti so ocenjeni glede na delež naložb in sredstev odseka v skupnih naložbah in sredstvih.

Poslovni odseki Skupine za obdobje od 01. 01. 2015 do 30. 06. 2015:

(v EUR)	Naftno - trgovska dejavnost	Energetska dejavnost	Skupaj	Izkaz poslovnega izida/izkaz finačnega položaja
Prihodki od prodaje	1.682.695.678	377.178.452	2.059.874.130	
Prihodki iz odnosov z odvisnimi družbami	(186.114.834)	(54.966.174)	(241.081.008)	
Prihodki od prodaje	1.496.580.844	322.212.278	1.818.793.122	1.818.793.122
Čisti poslovni izid poslovnega leta	18.539.333	6.738.869	25.278.202	25.278.202
Prihodki od obresti *	1.348.222	759.786	2.108.008	2.108.008
Odhodki od obresti *	(7.353.019)	(4.143.769)	(11.496.788)	(11.496.788)
Amortizacija opredmetenih osnovnih sredstev, neopredmetenih osnovnih sredstev in naložbenih nepremičnin	(16.160.877)	(5.995.562)	(22.156.439)	(22.156.439)
Delež dobičkov iz naložb, vrednotenih po kapitalski metodi	(178.569)	5.369.782	5.191.213	5.191.213
Vsa sredstva	1.106.395.827	419.388.342	1.525.784.169	1.525.784.169
Naložbe, vrednotene po kapitalski metodi	2.970.077	166.641.273	169.611.350	169.611.350
Opredmetena osnovna sredstva, neopredmetena sredstva in naložbene nepremičnine	617.668.610	183.117.541	800.786.151	800.786.151
Ostala sredstva	485.757.140	69.629.528	555.386.668	555.386.668
Kratkoročne in nekratkoročne poslovne in finančne obveznosti	809.343.762	174.250.859	983.594.621	983.594.621

* Prihodki in odhodki od obresti so ocenjeni glede na delež naložb in sredstev odseka v skupnih naložbah in sredstvih.

2. Drugi prihodki

(v EUR)	Skupina Petrol		Petrol d.d.	
	1-6 2015	1-6 2014	1-6 2015	1-6 2014
Poraba ekoloških rezervacij	697.731	755.215	697.731	755.215
Dobiček pri prodaji osnovnih sredstev	76.583	947.302	43.916	325.488
Prejete odškodnine od zavarovalnic	103.701	186.289	50.609	39.478
Odprava vračunanih odhodkov za tožbe	11.660	1.019.977	0	1.018.665
Drugi prihodki	1.113.375	799.183	634.365	475.267
Skupaj drugi prihodki	2.003.050	3.707.966	1.426.620	2.614.113

3. Stroški materiala

(v EUR)	Skupina Petrol		Petrol d.d.	
	1-6 2015	1-6 2014	1-6 2015	1-6 2014
Stroški energije	10.127.820	9.855.527	3.237.098	3.119.572
Stroški potrošnega materiala	4.540.751	3.465.305	4.105.367	2.513.907
Odpis drobnega inventarja	127.052	126.987	27.235	10.110
Drugi stroški materiala	269.982	325.707	170.730	176.206
Skupaj stroški materiala	15.065.605	13.773.526	7.540.430	5.819.795

4. Stroški storitev

(v EUR)	Skupina Petrol		Petrol d.d.	
	1-6 2015	1-6 2014	1-6 2015	1-6 2014
Stroški upravljavcev bencinskih servisov	14.284.970	14.208.808	14.573.700	14.301.738
Stroški transportnih storitev	12.958.709	12.830.858	11.624.818	11.528.203
Stroški storitev vzdrževanja osnovnih sredstev	4.926.290	5.374.683	4.671.070	5.348.622
Najemnine	4.261.566	3.682.388	1.532.571	1.506.862
Stroški plačilnega prometa in bančnih storitev	3.758.150	3.872.850	2.839.286	2.922.932
Stroški intelektualnih storitev	2.936.752	2.804.731	2.627.506	1.630.594
Prispevki za poslovanje ob avtocestah	2.398.470	2.468.908	1.872.456	1.871.358
Stroški sejmov, reklame in reprezentance	1.973.126	1.928.087	1.499.759	1.493.284
Stroški zavarovalnih premij	1.922.195	1.866.690	1.430.419	1.422.152
Stroški storitev varstva okolja	815.754	711.855	557.967	463.256
Stroški varovanja - požarno, fizično, tehnično	809.756	848.475	620.919	651.853
Nadomestila za uporabo stavbnega zemljišča	766.647	435.050	696.229	368.640
Upravljanje nepremičnin	547.483	159.610	1.214.416	7.489.336
Koncesijske dajatve	505.124	491.746	294.257	303.694
Stroški podizvajalcev	497.990	1.672.386	2.285	3.732
Povračila stroškov zaposlenim v zvezi z delom	488.892	420.996	284.197	155.731
Članarine	216.165	226.469	117.953	100.127
Drugi stroški storitev	1.613.199	1.340.612	775.695	1.250.433
Skupaj stroški storitev	55.681.238	55.345.202	47.235.503	52.812.547

5. Stroški dela

(v EUR)	Skupina Petrol		Petrol d.d.	
	1-6 2015	1-6 2014	1-6 2015	1-6 2014
Plače	22.742.023	23.004.755	14.947.294	10.454.473
Stroški drugih zavarovanj	2.354.194	2.295.131	1.205.737	825.193
Stroški pokojninskih zavarovanj	1.940.497	1.901.353	1.459.454	989.962
Povračilo prevoza na delo	1.171.617	1.197.532	691.084	364.276
Povračilo prehrane med delom	931.277	880.073	658.977	330.539
Regres za letni dopust	820.861	815.080	586.305	332.234
Dodatno pokojninsko zavarovanje	465.118	488.225	409.760	297.258
Druga povračila in nadomestila	1.417.734	1.177.627	1.003.321	542.780
Skupaj stroški dela	31.843.321	31.759.776	20.961.932	14.136.715

6. Amortizacija

(v EUR)	Skupina Petrol		Petrol d.d.	
	1-6 2015	1-6 2014	1-6 2015	1-6 2014
Amortizacija neopredmetenih sredstev	3.025.221	2.456.670	2.490.692	2.076.818
Amortizacija opredmetenih osnovnih sredstev	18.755.395	18.945.025	12.599.563	12.240.380
Amortizacija naložbenih nepremičnin	375.823	376.102	390.086	390.365
Skupaj amortizacija	22.156.439	21.777.797	15.480.341	14.707.563

7. Drugi stroški

(v EUR)	Skupina Petrol		Petrol d.d.	
	1-6 2015	1-6 2014	1-6 2015	1-6 2014
Sponsoriranja in donacije	698.644	682.718	667.707	530.345
Dajatve za varstvo okolja in dajatve, neodvisne od poslovanja	476.762	580.766	76.676	85.156
Izguba pri prodaji/izločitvi opredmetenih osnovnih sredstev	224.643	15.789	220.879	12.244
Drugi stroški	789.730	333.842	325.782	142.285
Skupaj drugi stroški	2.189.779	1.613.115	1.291.044	770.030

8. Drugi finančni prihodki in odhodki

(v EUR)	Skupina Petrol		Petrol d.d.	
	1-6 2015	1-6 2014	1-6 2015	1-6 2014
Tečajne razlike	7.845.827	6.734.001	5.256.329	5.009.337
Dobiček izpeljanih finančnih instrumentov	18.914.902	5.146.592	18.914.902	5.041.081
Prihodki za obresti	2.108.008	2.443.451	1.552.385	2.355.631
Odprava in izterjani popravki terjatev	1.008.823	752.570	15.152	5.654
Drugi finančni prihodki	234.100	191.537	234.097	45.545
Skupaj drugi finančni prihodki	30.111.660	15.268.151	25.972.866	12.457.248
Tečajne razlike	(17.726.216)	(6.342.492)	(15.607.449)	(5.295.406)
Izguba izpeljanih finančnih instrumentov	(10.606.184)	(4.681.719)	(10.349.894)	(4.431.239)
Odhodki za obresti	(11.496.788)	(14.381.360)	(10.050.616)	(12.945.200)
Popravek vrednosti poslovnih terjatev	(4.971.717)	(3.720.910)	(2.906.731)	(1.816.056)
Drugi finančni odhodki	(825.866)	(681.881)	(808.816)	(615.741)
Skupaj drugi finančni odhodki	(45.626.771)	(29.808.362)	(39.723.506)	(25.103.642)
Finančni izid	(15.515.111)	(14.540.211)	(13.750.640)	(12.646.394)

9. Čisti dobiček na delnico

(v EUR)	Skupina Petrol		Petrol d.d.	
	30. junij 2015	30. junij 2014	30. junij 2015	30. junij 2014
Čisti poslovni izid obdobja (v EUR)	25.278.202	23.932.363	15.038.214	14.941.248
Število izdanih delnic	2.086.301	2.086.301	2.086.301	2.086.301
Število lastnih delnic na začetku obdobja	24.703	24.703	24.703	24.703
Število lastnih delnic na koncu obdobja	24.703	24.703	24.703	24.703
Tehtano povprečno število izdanih navadnih delnic	2.061.598	2.061.598	2.061.598	2.061.598
Popravljeno povprečno število navadnih delnic	2.061.598	2.061.598	2.061.598	2.061.598
Osnovni in popravljeni dobiček na delnico (EUR/delnico)	12,26	11,61	7,29	7,25

Osnovni dobiček na delnico je izračunan tako, da se čisti dobiček lastnikov deli s tehtanim povprečnim številom navadnih delnic, pri čemer se izključijo navadne delnice, ki jih ima v lasti Družba. Skupina in Družba nimata potencialnih popravljanih navadnih delnic, zato sta osnovni in popravljeni dobiček na delnico enaka.

10. Neopredmetena sredstva

Neopredmetena sredstva skupine Petrol

(v EUR)	Pravica do uporabe		Dobro ime	Investicije v teku	Skupaj
	Programska oprema	koncesijske infrastrukture			
Nabavna vrednost					
Stanje 1. januarja 2014	10.919.441	87.829.133	106.768.742	1.730.918	207.248.235
Nove pridobitve	0	0	0	2.803.664	2.803.664
Odtujitve	(3.936)	(15.755)	0	0	(19.691)
Slabitve	0	0	0	0	0
Prenosi med sredstvi	0	0	0	0	0
Prenos iz investicij v teku	1.245.482	296.274	0	(1.541.756)	0
Tečajne razlike	207	26.177	(1.978)	(852)	23.554
Stanje 30. junija 2014	12.161.194	88.135.829	106.766.764	2.991.974	210.055.762
Nabrani popravek vrednosti					
Stanje 1. januarja 2014	(6.588.623)	(24.401.082)	0	0	(30.989.706)
Amortizacija	(692.888)	(1.763.782)	0	0	(2.456.670)
Odtujitve	112	12.746	0	0	12.858
Prenosi med sredstvi	0	0	0	0	0
Tečajne razlike	(853)	(7.690)	0	0	(8.543)
Stanje 30. junija 2014	(7.282.252)	(26.159.808)	0	0	(33.442.062)
Neodpisana knjigovodska vrednost 1. januarja 2014	4.330.818	63.428.051	106.768.742	1.730.918	176.258.529
Neodpisana knjigovodska vrednost 30. junija 2014	4.878.942	61.976.021	106.766.764	2.991.974	176.613.701

(v EUR)	Pravica do uporabe		Dobro ime	Investicije v teku	Skupaj
	Programska oprema	koncesijske infrastrukture			
Nabavna vrednost					
Stanje 1. januarja 2015	15.181.030	93.066.746	106.326.905	2.133.952	216.708.633
Nove pridobitve	0	0	0	5.277.024	5.277.024
Odtujitve	0	(104.089)	0	0	(104.089)
Slabitve	0	0	0	(70.261)	(70.261)
Prenosi med sredstvi	15.385	(15.385)	0	0	0
Prenos iz investicij v teku	321.562	4.309.468	0	(4.631.030)	0
Tečajne razlike	929	49.999	126.484	(53)	177.359
Stanje 30. junija 2015	15.518.906	97.306.739	106.453.389	2.709.632	221.988.666
Nabrani popravek vrednosti					
Stanje 1. januarja 2015	(7.842.119)	(28.195.383)	0	0	(36.037.502)
Amortizacija	(1.036.318)	(1.988.903)	0	0	(3.025.221)
Odtujitve	(31)	13.385	0	0	13.354
Prenosi med sredstvi	(12.397)	12.397	0	0	0
Tečajne razlike	(844)	(15.176)	0	0	(16.020)
Stanje 30. junija 2015	(8.891.709)	(30.173.680)	0	0	(39.065.390)
Neodpisana knjigovodska vrednost 1. januarja 2015	7.338.911	64.871.363	106.326.905	2.133.952	180.671.131
Neodpisana knjigovodska vrednost 30. junija 2015	6.627.197	67.133.059	106.453.389	2.709.632	182.923.277

Neopredmetena sredstva družbe Petrol d.d., Ljubljana

(v EUR)	Programska oprema	Pravica do uporabe koncesijske infrastrukture	Dobro ime	Investicije v teku	Skupaj
Nabavna vrednost					
Stanje 1. januarja 2014	10.469.968	69.829.890	85.266.022	1.648.870	167.214.750
Nove pridobitve zaradi pripojitve družbe	0	0	0	0	0
Nove pridobitve	0	0	0	2.672.933	2.672.933
Prenos iz investicij v teku	1.145.663	267.513	0	(1.413.176)	0
Stanje 30. junij 2014	11.615.631	70.097.403	85.266.022	2.908.627	169.887.683
Nabrani popravek vrednosti					
Stanje 1. januarja 2014	(6.309.454)	(19.784.421)	0	0	(26.093.875)
Nove pridobitve zaradi pripojitve družbe	0	0	0	0	0
Amortizacija	(662.488)	(1.414.331)	0	0	(2.076.819)
Stanje 30. junija 2014	(6.971.942)	(21.198.752)	0	0	(28.170.694)
Neodpisana knjigovodska vrednost 1. januarja 2014	4.160.514	50.045.469	85.266.022	1.648.870	141.120.875
Neodpisana knjigovodska vrednost 30. junija 2014	4.643.689	48.898.651	85.266.022	2.908.627	141.716.990

(v EUR)	Programska oprema	Pravica do uporabe koncesijske infrastrukture	Dobro ime	Investicije v teku	Skupaj
Nabavna vrednost					
Stanje 1. januarja 2015	14.542.073	72.057.793	85.614.936	2.056.000	174.270.802
Nove pridobitve zaradi pripojitve družbe	332.103	0	3.872.135	0	4.204.238
Nove pridobitve	17.355	0	0	4.584.490	4.601.845
Prenos iz investicij v teku	303.832	3.651.915	0	(3.955.747)	0
Stanje 30. junija 2015	15.195.363	75.709.708	89.487.071	2.684.743	183.076.886
Nabrani popravek vrednosti					
Stanje 1. januarja 2015	(7.529.001)	(22.619.776)	0	0	(30.148.777)
Nove pridobitve zaradi pripojitve družbe	(84.385)	0	0	0	(84.385)
Amortizacija	(1.019.217)	(1.471.475)	0	0	(2.490.692)
Stanje 30. junija 2015	(8.632.603)	(24.091.251)	0	0	(32.723.854)
Neodpisana knjigovodska vrednost 1. januarja 2015	7.013.072	49.438.017	85.614.936	2.056.000	144.122.025
Neodpisana knjigovodska vrednost 30. junija 2015	6.562.760	51.618.457	89.487.071	2.684.743	150.353.031

11. Opredmetena osnovna sredstva

Opredmetena osnovna sredstva skupine Petrol

(v EUR)	Zemljišča	Gradbeni objekti	Stroji	Oprema	Investicije v teku	Skupaj
Nabavna vrednost						
Stanje 1. januarja 2014	217.218.606	592.479.016	38.000.898	170.163.186	21.041.934	1.038.903.640
Nove pridobitve	0	0	0	0	17.181.699	17.181.699
Odtujitve	(68.441)	(1.775.299)	(453.721)	(1.590.376)	(11.293)	(3.899.130)
Prenos med sredstvi	0	0	0	0	0	0
Prenos iz investicij v teku	2.875.693	5.329.595	126.299	6.576.464	(14.908.051)	0
Prenos na naložbene nepremičnine	0	(194.690)	0	0	0	(194.690)
Prenos iz naložbenih nepremičnin	0	867.655	0	0	0	867.655
Tečajne razlike	355.385	501.652	(107.286)	155.752	1.797	907.300
Stanje 30. junija 2014	220.381.243	597.207.929	37.566.190	175.305.026	23.306.086	1.053.766.474
Nabrani popravek vrednosti						
Stanje 1. januarja 2014	0	(297.557.093)	(14.885.820)	(107.863.261)	0	(420.306.173)
Amortizacija	0	(11.568.427)	(935.739)	(6.440.859)	0	(18.945.025)
Odtujitve	0	690.663	417.600	1.050.545	0	2.158.808
Prenos med sredstvi	0	0	0	0	0	0
Prenos na naložbene nepremičnine	0	0	0	0	0	0
Prenos iz naložbenih nepremičnin	0	(434.142)	0	0	0	(434.142)
Tečajne razlike	0	(126.053)	4.623	(96.979)	0	(218.409)
Stanje 30. junija 2014	0	(308.995.052)	(15.399.336)	(113.350.554)	0	(437.744.941)
Neodpisana knjigovodska vrednost 1. januarja 2014	217.218.606	294.921.923	23.115.078	62.299.925	21.041.934	618.597.466
Neodpisana knjigovodska vrednost 30. junija 2014	220.381.243	288.212.877	22.166.854	61.954.472	23.306.086	616.021.532

(v EUR)	Zemljišča	Gradbeni objekti	Stroji	Oprema	Investicije v teku	Skupaj
Nabavna vrednost						
Stanje 1. januarja 2015	219.902.431	596.237.718	39.339.159	177.117.817	25.026.435	1.057.623.560
Nove pridobitve	0	0	0	0	13.585.307	13.585.307
Odtujitve	(6.732)	(223.907)	(336.245)	(1.258.872)	(271.921)	(2.097.677)
Prenos med sredstvi	0	8.399.755	(8.399.755)	0	0	0
Prenos iz investicij v teku	792.899	5.805.827	268.658	9.074.355	(15.941.739)	0
Prenos na naložbene nepremičnine	(12)	(162.090)	0	0	0	(162.102)
Prenos iz naložbenih nepremičnin	0	515.458	0	0	0	515.458
Tečajne razlike	624.437	1.036.542	(25.039)	261.902	33.742	1.931.584
Stanje 30. junija 2015	221.313.023	611.609.303	30.846.778	185.195.202	22.431.824	1.071.396.130
Nabrani popravek vrednosti						
Stanje 1. januarja 2015	0	(316.805.561)	(16.050.331)	(114.860.489)	0	(447.716.380)
Amortizacija	0	(11.409.245)	(899.816)	(6.446.333)	0	(18.755.394)
Odtujitve	0	164.866	328.510	1.098.070	0	1.591.446
Prenos med sredstvi	0	(526.917)	526.917	0	0	0
Prenos na naložbene nepremičnine	0	81.231	0	0	0	81.231
Prenos iz naložbenih nepremičnin	0	(500.814)	0	0	0	(500.814)
Tečajne razlike	0	(306.601)	1.267	(166.125)	0	(471.459)
Stanje 30. junija 2015	0	(329.303.041)	(16.093.453)	(120.374.877)	0	(465.771.370)
Neodpisana knjigovodska vrednost 1. januarja 2015	219.902.431	279.432.157	23.288.828	62.257.328	25.026.435	609.907.179
Neodpisana knjigovodska vrednost 30. junija 2015	221.313.023	282.306.262	14.753.325	64.820.325	22.431.824	605.624.759

Opredmetena osnovna sredstva družbe Petrol d.d., Ljubljana

(v EUR)	Zemljišča	Gradbeni objekti	Oprema	Investicije v teku	Skupaj
Nabavna vrednost					
Stanje 1. januarja 2014	110.383.113	457.714.227	144.975.961	12.032.695	725.105.996
Nove pridobitve	0	0	0	7.961.987	7.961.987
Odtujitve	(68.442)	(648.915)	(929.446)	(11.293)	(1.658.096)
Prenos iz investicij v teku	1.621.208	2.795.921	4.724.221	(9.141.350)	0
Prenos na naložbene nepremičnine	0	(194.690)	0	0	(194.690)
Prenos iz naložbenih nepremičnin	0	867.655	0	0	867.655
Stanje 30. junija 2014	111.935.879	460.534.198	148.770.736	10.842.039	732.082.852
Nabrani popravek vrednosti					
Stanje 1. januarja 2014	0	(291.281.638)	(105.839.353)	0	(397.120.991)
Amortizacija	0	(8.048.705)	(4.191.674)	0	(12.240.379)
Odtujitve	0	561.742	725.165	0	1.286.907
Prenos na naložbene nepremičnine	0	(434.142)	0	0	(434.142)
Prenos iz naložbenih nepremičnin	0	0	0	0	0
Stanje 30. junija 2014	0	(299.202.743)	(109.305.862)	0	(408.508.605)
Neodpisana knjigovodska vrednost 1. januarja 2014	110.383.113	166.432.589	39.136.608	12.032.695	327.985.005
Neodpisana knjigovodska vrednost 30. junija 2014	111.935.879	161.331.455	39.464.874	10.842.039	323.574.247

(v EUR)	Zemljišča	Gradbeni objekti	Oprema	Investicije v teku	Skupaj
Nabavna vrednost					
Stanje 1. januarja 2015	115.656.507	462.082.217	151.350.681	18.170.031	747.259.436
Nove pridobitve zaradi pripojitve družbe	447.040	1.372.652	12.042.322	0	13.862.014
Nove pridobitve	0	0	7.398	6.175.565	6.182.963
Odtujitve	(6.732)	(68.532)	(855.374)	(271.921)	(1.202.559)
Prenos med sredstvi		56.729	0		56.729
Prenos iz investicij v teku	1.353	3.492.313	7.872.499	(11.366.165)	0
Prenos na naložbene nepremičnine	(12)	(162.090)	0	0	(162.102)
Prenos iz naložbenih nepremičnin	0	515.458	0	0	515.458
Stanje 30. junija 2015	116.098.156	467.288.747	170.417.526	12.707.510	766.511.939
Nabrani popravek vrednosti					
Stanje 1. januarja 2015	0	(306.530.749)	(110.918.237)	0	(417.448.986)
Nove pridobitve zaradi pripojitve družbe	0	(464.636)	(3.495.705)	0	(3.960.341)
Amortizacija	0	(7.777.357)	(4.822.206)	0	(12.599.563)
Odtujitve	0	56.369	742.429	0	798.798
Prenos med sredstvi	0	(57.358)	0	0	(57.358)
Prenos na naložbene nepremičnine	0	81.231	0	0	81.231
Prenos iz naložbenih nepremičnin	0	(500.814)	0	0	(500.814)
Stanje 30. junija 2015	0	(315.193.314)	(118.493.719)	0	(433.687.033)
Neodpisana knjigovodska vrednost 1. januarja 2015	115.656.507	155.551.468	40.432.444	18.170.031	329.810.450
Neodpisana knjigovodska vrednost 30. junija 2015	116.098.156	152.095.433	51.923.807	12.707.510	332.824.906

12. Naložbe v odvisne družbe

Naložbe v odvisne družbe so v izkazih Skupine izločene v postopku uskupinjevanja.

(v EUR)	Petrol d.d.	
	30. junij 2015	30. junij 2014
Stanje 1. januarja	284.269.540	293.746.174
Nove pridobitve	14.109.752	680.000
Pripojitev	(6.824.403)	0
Odtujitve	0	(1.474.020)
Stanje 30. junija	291.554.889	292.952.154

13. Naložbe v skupaj obvladovane družbe

(v EUR)	Skupina Petrol		Petrol d.d.	
	30. junij 2015	30. junij 2014	30. junij 2015	30. junij 2014
Stanje 1. januarja	50.064.833	47.660.111	4.081.683	3.929.948
Pripisani dobički	1.563.174	927.030	0	0
Prejete dividende	(150.000)	(2.000.000)	0	0
Nove pridobitve	1	2.151.735	1	151.735
Pripis sprememb v kapitalu skupaj obvladovanih družb	2.368	(26.370)	0	0
Stanje 30. junija	51.480.376	48.712.506	4.081.684	4.081.683

14. Naložbe v pridružene družbe

(v EUR)	Skupina Petrol		Petrol d.d.	
	30. junij 2015	30. junij 2014	30. junij 2015	30. junij 2014
Stanje 1. januarja	103.592.923	100.847.540	53.206.341	53.206.341
Pripisani dobički/izgube	3.628.039	3.909.111	0	0
Prejete dividende	(389.985)	(544.698)	0	0
Nove pridobitve	11.299.997	0	0	0
Pripis sprememb v kapitalu pridruženih družb	0	123.144	0	0
Stanje 30. junija	118.130.974	104.335.097	53.206.341	53.206.341

15. Za prodajo razpoložljiva finančna sredstva

(v EUR)	Skupina Petrol		Petrol d.d.	
	30. junij 2015	30. junij 2014	30. junij 2015	30. junij 2014
Stanje 1. januarja	1.645.185	1.666.159	1.515.239	1.536.212
Nove pridobitve zaradi pripojitve družbe	0	0	50.903	0
Stanje 30. junija	1.645.185	1.666.159	1.566.142	1.536.212

16. Zaloge

(v EUR)	Skupina Petrol		Petrol d.d.	
	30. junij 2015	31. december 2014	30. junij 2015	31. december 2014
Zaloga rezervnih delov in materiala	1.814.386	2.028.565	248.544	68.758
Trgovsko blago:	120.071.972	107.323.500	96.573.629	92.853.139
- gorivo	84.724.143	74.862.663	66.345.361	65.274.704
- drugi proizvodi iz nafte	6.596.870	4.988.681	5.893.733	4.409.398
- drugo trgovsko blago	28.750.959	27.472.156	24.334.535	23.169.037
Skupaj zaloge	121.886.358	109.352.065	96.822.173	92.921.897

17. Kratkoročne finančne terjatve

(v EUR)	Skupina Petrol		Petrol d.d.	
	30. junij 2015	31. december 2014	30. junij 2015	31. december 2014
Dana posojila	15.146.508	15.315.350	16.991.077	16.770.575
Popravek vrednosti danih posojil	(994.440)	(754.793)	(2.327.447)	(2.088.019)
Vezani depoziti pri bankah od 3 mesecev do 1 leta	1.642.717	1.731.165	1.000.000	1.000.000
Terjatve za obresti	670.952	711.567	2.837.471	2.699.549
Popravek vrednosti terjatev za obresti	(52.276)	(48.758)	(1.833.932)	(1.511.294)
Terjatve iz naslova finančnega najema	84.322	77.036	84.322	77.036
Skupaj kratkoročne finančne terjatve	16.497.783	17.031.567	16.751.491	16.947.847

18. Kratkoročne poslovne terjatve

(v EUR)	Skupina Petrol		Petrol d.d.	
	30. junij 2015	31. december 2014	30. junij 2015	31. december 2014
Terjatve do kupcev	349.500.880	398.251.441	264.816.688	318.434.469
Popravek vrednosti terjatev do kupcev	(55.418.208)	(51.373.243)	(31.417.430)	(28.578.110)
Poslovne terjatve do državnih in drugih institucij	28.338.658	11.507.436	19.725.461	8.831.085
Poslovne terjatve za obresti	3.455.465	3.162.386	4.367.798	4.098.807
Popravek vrednosti terjatev za obresti	(2.183.332)	(1.845.585)	(1.956.387)	(1.573.442)
Terjatve do zavarovalnic zaradi škodnih primerov	235.206	178.862	122.865	100.510
Druge poslovne terjatve	2.099.278	1.733.079	82.627	48.612
Popravek vrednosti drugih terjatev	(384.365)	(384.365)	0	0
Skupaj kratkoročne poslovne terjatve	325.643.586	361.230.011	255.741.622	301.361.931

19. Finančna sredstva po pošteni vrednosti preko poslovnega izida

(v EUR)	Skupina Petrol		Petrol d.d.	
	30. junij 2015	31. december 2014	30. junij 2015	31. december 2014
Finančna sredstva v upravljanju	0	1.576.330	0	1.576.330
Sredstva iz naslova blagovnih zamenjav	307.946	1.183.574	307.946	1.183.574
Sredstva iz naslova rokovnih poslov	602.365	2.498.853	602.365	2.498.853
Skupaj finančna sredstva po pošteni vrednosti preko poslovnega izida	910.311	5.258.757	910.311	5.258.757

20. Predujmi in druga sredstva

(v EUR)	Skupina Petrol		Petrol d.d.	
	30. junij 2015	31. december 2014	30. junij 2015	31. december 2014
Predujmi	7.458.497	9.475.572	4.054.451	3.872.254
Vnaprej plačane članarine, strokovna literatura ipd.	1.123.400	454.876	882.813	404.021
Nezaračunane storitve in blago	1.064.850	2.122.931	1.481.140	2.088.742
Vnaprej plačane zavarovalne premije	1.052.587	836.395	779.084	549.851
Drugi odloženi stroški in drugi nezaračunani prihodki	3.432.861	1.708.707	1.912.636	930.490
Skupaj predujmi in druga sredstva	14.132.195	14.598.481	9.110.124	7.845.358

21. Finančne obveznosti

(v EUR)	Skupina Petrol		Petrol d.d.	
	30. junij 2015	31. december 2014	30. junij 2015	31. december 2014
Kratkoročne finančne obveznosti				
Bančna posojila	42.835.691	72.955.798	33.793.661	58.924.604
Izdane obveznice	2.332.425	4.696.152	2.332.425	4.696.152
Obveznosti do bank iz naslova zamenjave obrestnih mer	1.930.643	2.643.349	861.136	1.384.864
Obveznosti iz naslova blagovnih zamenjav	1.238.389	4.386.473	1.238.389	4.386.473
Obveznosti do bank iz naslova rokovnih poslov	0	95.475	0	95.475
Obveznosti iz naslova finančnega najema	361.116	681.809	0	39.176
Druge posojila in finančne obveznosti	1.355.130	1.492.297	40.674.289	62.054.178
	50.053.394	86.951.353	78.899.900	131.580.922
Nekratkoročne finančne obveznosti				
Izdane obveznice	324.508.331	324.036.736	324.508.331	324.036.736
Bančna posojila	165.785.989	154.026.859	84.060.573	67.329.985
Obveznosti iz naslova finančnega najema	1.735.629	1.773.504	0	49.394
Posojila, prejeta od drugih družb	24.000	290.841	24.000	0
	492.053.949	480.127.940	408.592.904	391.416.115
Skupaj finančne obveznosti	542.107.343	567.079.293	487.492.804	522.997.037

22. Kratkoročne poslovne obveznosti

(v EUR)	Skupina Petrol		Petrol d.d.	
	30. junij 2015	31. december 2014	30. junij 2015	31. december 2014
Obveznosti do dobaviteljev	288.945.597	313.429.484	247.297.258	266.118.812
Obveznosti za trošarine	58.896.315	61.623.080	49.080.840	54.792.172
Obveznosti za davek na dodano vrednost	36.543.292	26.030.157	24.044.695	16.687.805
Obveznosti za takse za obremenjevanje okolja	9.034.473	10.311.656	9.022.652	10.242.806
Obveznosti za uvozne dajatve	5.341.616	11.211.057	1.837.178	8.076.621
Obveznosti do zaposlencev	6.624.472	5.765.258	4.897.923	4.020.187
Obveznosti na podlagi predujmov in varščin	2.165.590	2.509.162	1.664.600	1.844.576
Druge obveznosti do države in drugih državnih inštitucij	2.467.823	904.977	1.565.727	474.024
Obveznosti v zvezi z razdelitvijo poslovnega izida	23.247.356	554.885	23.247.356	554.885
Obveznosti za prispevke za socialno varnost	527.020	510.625	433.116	401.802
Obveznosti za kupljene deleže v družbah	0	2.235.967	0	2.235.967
Druge obveznosti	1.534.026	1.757.592	1.611.987	1.514.724
Skupaj kratkoročne poslovne in druge obveznosti	435.327.580	436.843.900	364.703.332	366.964.381

23. Druge obveznosti

(v EUR)	Skupina Petrol		Petrol d.d.	
	30. junij 2015	31. december 2014	30. junij 2015	31. december 2014
Vračunani stroški za dopuste	1.708.871	1.673.400	1.150.464	1.116.902
Vračunani odhodki za tožbe	1.612.184	1.852.186	1.020.778	888.541
Vračunani manki blaga	1.028.199	311.892	935.676	311.892
Vračunani odhodki za tankerske prekostojnine	348.399	224.553	348.399	224.553
Vračunani stroški za najemnine avtocestnih lokacij	148.052	111.870	148.052	111.870
Vračunani stroški koncesijskih dajatev	141.937	217.410	64.561	205.906
Drugi vračunani stroški	6.422.688	5.115.782	3.191.813	3.573.856
Odloženi prihodki za zamudne obresti	895.197	895.197	895.197	895.197
Odloženi prihodki za dane rabate	859.795	688.011	645.768	483.494
Odloženi prihodki iz predplačniške kartice	754.029	1.560.517	748.097	1.555.863
Odloženi prihodki za ogrevanje	0	225.913	0	0
Drugi odloženi prihodki	339.735	907.384	174.079	416.931
Skupaj druge obveznosti	14.259.086	13.784.115	9.322.883	9.784.998

24. Finančni instrumenti in tveganje

V tem poglavju so predstavljena razkritja v zvezi s finančnimi instrumenti in tveganji, upravljanje s tveganji pa je razloženo v poslovnem delu tega poročila v poglavju *Poslovna tveganja*.

Kreditno tveganje

Skupina je izpostavljena različnim oblikam finančnih tveganj, ki jih ustrezne službe redno spremljajo in se nanje pravočasno odzivajo z ukrepi in uporabo različnih instrumentov varovanja pred tveganji.

Maksimalno izpostavljenost kreditnemu tveganju predstavlja knjigovodska vrednost finančnih sredstev, ki na dan 30. 6. 2015 znaša:

(v EUR)	Skupina Petrol		Petrol d.d.	
	30. junij 2015	31. december 2014	30. junij 2015	31. december 2014
Za prodajo razpoložljiva finančna sredstva	1.645.185	1.645.185	1.566.142	1.515.239
Nekratkoročne finančne terjatve	7.301.795	8.102.547	12.364.066	18.231.198
Nekratkoročne poslovne terjatve	744.036	541.446	744.008	541.446
Kratkoročne finančne terjatve	16.497.783	17.031.567	16.751.491	16.947.847
Kratkoročne poslovne terjatve (brez terjatev do države)	297.304.928	349.722.575	236.016.161	292.530.846
Finančna sredstva po poštenu vr. preko poslovnega izida	910.311	5.258.757	910.311	5.258.757
Denar in denarni ustrežiki	47.497.298	58.573.381	37.648.090	52.592.296
Skupaj sredstva	371.901.336	440.875.458	306.000.269	387.617.629

Največjo izpostavljenost kreditnemu tveganju na dan poročanja predstavljajo kratkoročne poslovne terjatve.

Kratkoročne poslovne terjatve Skupine po zapadlosti:

(v EUR)	Razčlenitev po zapadlosti					Skupaj
	nezapadle	zapadle do 30 dni	zapadle od 31 do 60 dni	zapadle od 61 do 90 dni	zapadle nad 90 dni	
Terjatve do kupcev	281.860.385	37.060.476	10.372.634	1.388.953	16.195.750	346.878.198
Terjatve za obresti	957.639	155.664	95.243	7.820	100.435	1.316.801
Druge terjatve (brez terjatev do države)	1.470.631	34.933	6.595	8.024	7.393	1.527.576
Skupaj stanje 31. decembra 2014	284.288.655	37.251.073	10.474.472	1.404.797	16.303.578	349.722.575
(v EUR)	Razčlenitev po zapadlosti					Skupaj
	nezapadle	zapadle do 30 dni	zapadle od 31 do 60 dni	zapadle od 61 do 90 dni	zapadle nad 90 dni	
Terjatve do kupcev	243.861.904	24.081.213	9.162.021	535.586	16.441.952	294.082.676
Terjatve za obresti	963.098	135.866	66.500	36.695	69.974	1.272.133
Druge terjatve (brez terjatev do države)	1.904.012	22.388	6.987	4.908	11.824	1.950.119
Skupaj stanje 30. junija 2015	246.729.014	24.239.467	9.235.508	577.189	16.523.750	297.304.928

Kratkoročne poslovne terjatve Družbe po zapadlosti:

(v EUR)	Razčlenitev po zapadlosti					Skupaj
	nezapadle	zapadle do 30 dni	zapadle od 31 do 60 dni	zapadle od 61 do 90 dni	zapadle nad 90 dni	
Terjatve do kupcev	248.236.548	21.641.767	6.456.579	0	13.521.463	289.856.359
Terjatve za obresti	921.703	114.268	53.678	0	1.435.716	2.525.365
Druge terjatve (brez terjatev do države)	149.124	0	0	0	0	149.124
Skupaj stanje 31. decembra 2014	249.307.375	21.756.035	6.510.257	0	14.957.179	292.530.850
(v EUR)	Razčlenitev po zapadlosti					Skupaj
	nezapadle	zapadle do 30 dni	zapadle od 31 do 60 dni	zapadle od 61 do 90 dni	zapadle nad 90 dni	
Terjatve do kupcev	199.971.357	14.842.553	5.718.748	1.956.034	10.910.567	233.399.258
Terjatve za obresti	934.166	61.095	129.508	191.679	1.094.964	2.411.411
Druge terjatve (brez terjatev do države)	205.492	0	0	0	0	205.492
Skupaj stanje 30. junija 2015	201.111.015	14.903.648	5.848.256	2.147.713	12.005.531	236.016.161

Stopnjo obvladovanja terjatev Skupina/Družba meri tudi preko doseganja kriterijev dni vezave terjatev.

(v dnevih)	Skupina Petrol		Petrol d.d.	
	1-6 2015	1-12 2014	1-6 2015	1-12 2014
Dnevi vezave				
Pogodbeni dnevi	33	34	33	33
Dnevi zapadlih terjatev	14	14	13	13
Skupaj dnevi vezave terjatev	47	48	46	46

Likvidnostno tveganje

Likvidnostno tveganje Skupina/Družba upravlja z:

- enotnim in centraliziranim vodenjem zakladništva na nivoju Skupine,
- enotnim pristopom do bank doma in v tujini,
- računalniško podprtim sistemom vodenja denarnega toka tako za matično družbo kot tudi za vse odvisne družbe,
- centraliziranim zbiranjem prostih denarnih sredstev preko cash-poolinga.

Polovico celotnih prihodkov ustvari Skupina/Družba preko maloprodajne mreže, kjer so plačilno sredstvo gotovina ali plačilne kartice, ki zagotavljajo redne dnevne pritoke in zmanjšujejo likvidnostno tveganje.

Obenem ima Skupina/Družba sklenjene kreditne linije doma in v tujini v obsegu, ki zagotavlja, da je Skupina v vsakem trenutku sposobna izpolniti vse svoje zapadle obveznosti. Zaradi finančne krize Skupina/Družba še večjo pozornost posveča pripravi planov denarnih tokov, kar omogoča pravočasno napoved morebitnih likvidnostnih presežkov oz. primanjkljajev in optimalno vodenje le-teh.

Večina finančnih obveznosti iz prejetih dolgoročnih in kratkoročnih posojil je na nivoju matične družbe, ki ima tudi večino prihodkov.

Obveznosti po zapadlosti Skupine za leto, končano 31. 12. 2014:

(v EUR)	Knjigovodska vrednost obveznosti	Obveznost	Pogodbeni denarni tokovi			
			Od 0 do 6 mesecev	Od 6 do 12 mesecev	Od 1 do 5 let	Nad 5 let
Nekratkoročne finančne obveznosti	480.127.940	528.459.023	0	0	497.671.917	30.787.107
Nekratkoročne poslovne obveznosti (brez drugih obveznosti)	9.859.204	9.859.204	0	0	9.859.204	0
Kratkoročne finančne obveznosti	86.951.353	103.429.469	65.242.590	38.186.879	0	0
Kratkoročne poslovne obveznosti (brez obveznosti do države, zaposlencev in iz naslova predujmov)	317.977.928	317.977.928	315.730.938	2.246.990	0	0
Stanje 31. decembra 2014	894.916.425	959.725.624	380.973.528	40.433.869	507.531.121	30.787.107

Obveznosti po zapadlosti Skupine za obdobje, končano 30. 6. 2015:

(v EUR)	Knjigovodska vrednost obveznosti	Obveznost	Pogodbeni denarni tokovi			
			Od 0 do 6 mesecev	Od 6 do 12 mesecev	Od 1 do 5 let	Nad 5 let
Nekratkoročne finančne obveznosti	492.053.949	534.849.008	0	0	513.376.439	21.472.569
Nekratkoročne poslovne obveznosti (brez drugih obveznosti)	5.031.416	5.031.416	0	0	5.031.416	0
Kratkoročne finančne obveznosti	50.053.394	66.072.867	34.612.039	31.460.828	0	0
Kratkoročne poslovne obveznosti (brez obveznosti do države, zaposlencev in iz naslova predujmov)	313.726.979	313.726.979	312.392.834	1.334.146	0	0
Stanje 30. junija 2015	860.865.738	919.680.271	347.004.873	32.794.974	518.407.855	21.472.569

Obveznosti po zapadlosti Družbe za leto, končano 31. 12. 2014:

(v EUR)	Knjigovodska vrednost obveznosti	Pogodbeni denarni tokovi				
		Obveznost	Od 0 do 6 mesecev	Od 6 do 12 mesecev	Od 1 do 5 let	Nad 5 let
Nekratkoročne finančne obveznosti	391.416.115	433.534.105	0	0	430.029.904	3.504.201
Nekratkoročne poslovne obveznosti (brez drugih obveznosti)	9.859.204	9.859.204	0	0	9.859.204	0
Kratkoročne finančne obveznosti	131.580.922	148.778.707	66.384.836	82.393.871	0	0
Kratkoročne poslovne obveznosti (brez obveznosti do države, zaposlenecv in iz naslova predujmov)	270.424.388	270.424.388	268.532.397	1.891.991	0	0
Stanje 31. decembra 2014	803.280.629	862.596.403	334.917.233	84.285.862	439.889.108	3.504.201

Obveznosti po zapadlosti Družbe za obdobje, končano 30. 6. 2015:

(v EUR)	Knjigovodska vrednost obveznosti	Pogodbeni denarni tokovi				
		Obveznost	Od 0 do 6 mesecev	Od 6 do 12 mesecev	Od 1 do 5 let	Nad 5 let
Nekratkoročne finančne obveznosti	408.592.904	443.438.338	0	0	441.328.981	2.109.356
Nekratkoročne poslovne obveznosti (brez drugih obveznosti)	5.031.416	5.031.416	0	0	5.031.416	0
Kratkoročne finančne obveznosti	78.899.900	93.524.949	65.027.686	28.497.263	0	0
Kratkoročne poslovne obveznosti (brez obveznosti do države, zaposlenecv in iz naslova predujmov)	272.156.601	272.156.601	272.156.601	0	0	0
Stanje 30. junija 2015	764.680.821	814.151.304	337.184.287	28.497.263	446.360.398	2.109.356

Tečajno tveganje

Skupina/Družba je izpostavljena tečajnemu tveganju EUR/USD zaradi nabave naftnih derivatov v USD in prodaje na domačem in tujem trgu v domači valuti.

Varovanje poteka v skladu s Pravilnikom o upravljanju s cenovnimi in tečajnimi tveganji v Skupini, ki pa je pripravljen na osnovi Uredbe o oblikovanju cen naftnih derivatov. S tečajnim varovanjem se zavarujemo pred izpostavljenostjo spremembi menjalnega razmerja med EUR in USD. Fiksiramo tečaj EUR/USD, ki nam ga priznava Uredba o oblikovanju cen naftnih derivatov, in s tem zavarujemo maržo. Instrument zavarovanja so terminske pogodbe z bankami.

Glede na to, da so partnerji pri sklepanju terminskih pogodb za varovanje tečajnega tveganja prvovrstne slovenske banke, Skupina/Družba ocenjuje, da je tveganje neizpolnitve sklenjenih pogodb minimalno.

Skupina je izpostavljena tečajnim tveganjem tudi pri poslovanju z odvisnimi družbami v JV Evropi. Gre za spremembe v tečaju HRK/EUR, ker prodaja blago v EUR na Hrvaško. Glede na to, da je zavarovanje tečajev zaradi nizke volatilitnosti tečaja EUR HRK in nelikvidnega trga na Hrvaškem predrago, in glede na to, da gre v primerjavi s celotnim poslovanjem Skupine za manjši del poslovanja, Skupina iz tega naslova ni izpostavljena velikim tveganjem.

Skupina/Družba ne dela analize občutljivosti za spremembo tečaja EUR/USD, ker na slovenskem trgu, ki je najbolj izpostavljen, velja Uredba cen, ki nam omogoča spremembo tečaja prenesti v maloprodajno ceno. Maloprodajna cena se spreminja vsakih 14 dni in upoštevano spremembo tečaja v spremembi cene Skupina/Družba varuje preko rokovnih (terminskih) poslov.

Skupina/Družba ne dela analize občutljivosti za spremembe ostalih tečajev (EUR/HRK, EUR/RSD, EUR/RON, EUR/MKD, itd.), saj ocenjuje, da je izpostavljenost minimalna in sprememba tečaja ne bi imela pomembnega vpliva na poslovni izid.

Cenovno tveganje

Za varovanje cene naftnega derivata Skupina/Družba uporablja predvsem blagovne zamenjave (menjava variabilne cene za fiksno ceno). Partnerji so svetovne finančne inštitucije in banke ali pa dobavitelj blaga, zato Skupina/Družba meni, da ne obstaja tveganje neizpolnitve sklenjenih pogodb.

Obrestno tveganje

Pri financiranju investicijske dejavnosti in tekočega poslovanja se pojavlja obrestno tveganje, saj Skupina/Družba sklepa dolgoročne in kratkoročne kreditne pogodbe z obrestno osnovo Euribor, ki se dnevno spreminja. Obrestno varovanje je vodeno v skladu s politiko Skupine glede varovanja poslovnih tveganj, ki je opredeljena v Pravilniku o upravljanju s poslovnimi tveganji, in Navodilom za varovanje obrestnega tveganja.

Varovanje denarnega toka pred obrestnim tveganjem poteka z uporabo naslednjih instrumentov:

- delno preko tekočega poslovanja s tem, da ima Skupina/Družba obrestno mero pri terjatvah iz poslovanja vezano na Euribor,
- delno preko finančnega trga s tem, da se obrestna mera pri depozitih v banke giblje glede na Euribor,
- delno preko termenskega trga s sklepanjem obrestnih zamenjav in
- delno z zagotavljanjem virov financiranja s fiksno obrestno mero.

Namen varovanja s sklepanjem izvedenih finančnih instrumentov je fiksiranje obrestne mere, tako da se doseže nespremenljiv denarni tok (varovanje denarnega toka) v višini fiksne obrestne mere, povečane še za obrestno maržo. Zato instrument, ki je opredeljen kot uspešno varovan pred obrestnim tveganjem, Skupina/Družba pripozna neposredno v kapitalu.

Za varovanje tveganja spremembe obrestne mere Skupina/Družba uporablja več finančnih instrumentov, med njimi je najpogostejši IRS – interest rate swap oz. obrestna zamenjava.

Partnerji so prvovrstne slovenske banke, zato Skupina/Družba ocenjuje, da je tveganje neizpolnitve sklenjenih pogodb minimalno.

Upravljanje s kapitalom

Glavni namen upravljanja s kapitalom je zagotoviti kapitalsko ustreznost, čim večjo finančno stabilnost, dolgoročno plačilno sposobnost za potrebe financiranja poslovanja in za doseganje čim višje vrednosti za delničarje. To Skupina/Družba uresničuje tudi z dividendno politiko za lastnike družbe.

Finančno stabilnost nam dokazuje tudi konec junija 2014 pridobljeni rating S&P BBB- in uspešna mednarodna izdaja evro obveznic v višini 265 mio EUR. Pridobljena dolgoročna sredstva so nam tudi bistveno izboljšala kapitalsko strukturo in pokrivanje dolgoročnih naložb z dolgoročnimi viri.

Knjigovodske in poštene vrednosti finančnih instrumentov

(v EUR)	Skupina Petrol			
	30. junij 2015		31. december 2014	
	Knjigovodska vrednost	Poštena vrednost	Knjigovodska vrednost	Poštena vrednost
Neizpeljana finančna sredstva po pošteni vrednosti				
Za prodajo razpoložljiva finančna sredstva	1.645.185	1.645.185	1.645.185	1.645.185
Neizpeljana finančna sredstva po odplačni vrednosti				
Finančne terjatve	23.799.578	23.799.578	25.134.114	25.134.114
Poslovne terjatve (brez terjatev do države in dolgoročnih terjatev)	297.304.928	297.304.928	349.722.575	349.722.575
Denar, denarni ustrezniki in terjatve za davek od dohodka	47.572.921	47.572.921	58.805.686	58.805.686
Skupaj neizpeljana finančna sredstva	370.322.612	370.322.612	435.307.560	435.307.560
Neizpeljane finančne obveznosti po odplačni vrednosti				
Bančna posojila in druge finančne obveznosti (brez izpeljanih fin.inštr.)	(538.938.311)	(538.938.311)	(559.953.996)	(559.953.996)
Poslovne obveznosti (brez dolgoročnih drugih obveznosti, kratkoročnih obveznosti do države, zaposlenih in iz naslova predujmov)	(318.758.395)	(318.758.395)	(327.837.132)	(327.837.132)
Skupaj neizpeljane finančne obveznosti	(857.696.706)	(857.696.706)	(887.791.128)	(887.791.128)
Izpeljani finančni instrumenti po pošteni vrednosti				
Izpeljani finančni instrumenti (sredstva)	910.311	910.311	3.682.428	3.682.428
Izpeljani finančni instrumenti (obveznosti)	(3.169.032)	(3.169.032)	(7.125.297)	(7.125.297)
Skupaj izpeljani finančni instrumenti	(2.258.721)	(2.258.721)	(3.442.869)	(3.442.869)

(v EUR)	Petrol d.d.			
	30. junij 2015		31. december 2014	
	Knjigovodska vrednost	Poštena vrednost	Knjigovodska vrednost	Poštena vrednost
Neizpeljana finančna sredstva po pošteni vrednosti				
Za prodajo razpoložljiva finančna sredstva	1.566.142	1.566.142	1.515.239	1.515.239
Neizpeljana finančna sredstva po odplačni vrednosti				
Finančne terjatve	29.115.557	29.115.557	35.179.045	35.179.045
Poslovne terjatve (brez terjatev do države in dolgoročnih terjatev)	236.016.161	236.016.161	292.530.850	292.530.850
Denar, denarni ustrezniki in terjatve za davek od dohodka	37.648.090	37.648.090	52.592.296	52.592.296
Skupaj neizpeljana finančna sredstva	304.345.950	304.345.950	381.817.430	381.817.430
Neizpeljane finančne obveznosti po odplačni vrednosti				
Bančna posojila in druge finančne obveznosti (brez izpeljanih fin.inštr.)	(485.393.279)	(485.393.279)	(517.130.225)	(517.130.225)
Poslovne obveznosti (brez dolgoročnih drugih obveznosti, kratkoročnih obveznosti do države, zaposlenih in iz naslova predujmov)	(277.188.017)	(277.188.017)	(280.283.592)	(280.283.592)
Skupaj neizpeljane finančne obveznosti	(762.581.296)	(762.581.296)	(797.413.817)	(797.413.817)
Izpeljani finančni instrumenti po pošteni vrednosti				
Izpeljani finančni instrumenti (sredstva)	910.311	910.311	3.682.427	3.682.427
Izpeljani finančni instrumenti (obveznosti)	(2.099.525)	(2.099.525)	(5.866.812)	(5.866.812)
Skupaj izpeljani finančni instrumenti	(1.189.214)	(1.189.214)	(2.184.385)	(2.184.385)

25. Posli s povezanimi osebami

(v EUR)	Skupina Petrol		Petrol d.d.	
	1-6 2015	1-6 2014	1-6 2015	1-6 2014
Prihodki od prodaje:				
odvisne družbe	0	0	160.142.059	159.371.200
skupaj obvladovane družbe	3.980.679	1.973.592	3.557.600	1.822.179
pridružene družbe	743.349	731.107	736.891	731.107
Nabavna vrednost prodanega blaga:				
odvisne družbe	0	0	19.014.888	14.190.773
skupaj obvladovane družbe	10.380.213	10.183.985	4.526.093	2.734.434
pridružene družbe	16.753.351	16.265.903	1.601	6.602
Stroški materiala:				
odvisne družbe	0	0	1.039.771	918.328
skupaj obvladovane družbe	296.953	332.366	1.695	75
pridružene družbe	209.805	0	119.569	0
Stroški storitev:				
odvisne družbe	0	0	2.128.605	9.416.253
skupaj obvladovane družbe	2	998	2	0
pridružene družbe	14.595	18.444	14.442	17.956
Drugi stroški:				
odvisne družbe	0	0	56.367	30.093
skupaj obvladovane družbe	446	3	0	0
pridružene družbe	1	2	1	2
Drugi poslovni prihodki:				
pridružene družbe	11.161	0	0	0
Finančni prihodki iz deležev v družbah v Skupini:				
odvisne družbe	0	0	102.571	123.923
skupaj obvladovane družbe	1.694.633	986.580	150.000	0
pridružene družbe	3.684.237	3.987.406	389.985	544.698
Finančni odhodki iz deležev v družbah v Skupini:				
skupaj obvladovane družbe	131.459	59.551	0	0
pridružene družbe	56.198	78.295	0	0
Finančni prihodki za obresti:				
odvisne družbe	0	0	154.136	791.147
skupaj obvladovane družbe	152.412	150.649	152.412	150.649
Finančni odhodki za obresti:				
odvisne družbe	0	0	838.721	1.141.576
skupaj obvladovane družbe	0	34.712	0	0
pridružene družbe	0	260.795	0	260.795

(v EUR)	Skupina Petrol		Petrol d.d.	
	30. junij 2015	31. december 2014	30. junij 2015	31. december 2014
Naložbe v družbe v Skupini:				
odvisne družbe	0	0	291.554.889	284.269.540
skupaj obvladovane družbe	51.480.376	50.064.833	4.081.684	4.081.683
pridružene družbe	118.130.974	103.592.923	53.206.341	53.206.341
Nekratkoročne finančne terjatve:				
odvisne družbe	0	0	5.658.804	11.083.606
skupaj obvladovane družbe	3.880.293	3.476.788	3.880.293	3.476.788
Kratkoročne poslovne terjatve:				
odvisne družbe	0	0	36.188.645	54.394.007
skupaj obvladovane družbe	1.357.481	1.237.293	1.265.641	1.166.454
pridružene družbe	182.354	189.440	182.354	189.440
Kratkoročne finančne terjatve:				
odvisne družbe	0	0	5.246.674	5.603.885
skupaj obvladovane družbe	3.258.090	3.014.802	3.258.090	3.014.802
Kratkoročni depoziti do 3 mesecev:				
odvisne družbe	0	0	290.940	2.237.047
Kratkoročne finančne obveznosti:				
odvisne družbe	0	0	39.321.683	60.663.572
skupaj obvladovane družbe	1.271.907	1.271.910	1.271.907	1.271.910
Kratkoročne poslovne obveznosti:				
odvisne družbe	0	0	2.467.800	5.277.452
skupaj obvladovane družbe	2.709.558	1.933.480	1.365.294	784.699
pridružene družbe	1.926.970	8.507.897	7.483	36.138

26. Pogojne obveze

Možne obveznosti za dana jamstva

(v EUR)	Petrol d.d.		Petrol d.d.	
	30 junij 2015	31. december 2014	30 junij 2015	31. december 2014
Izdana garancija za družbo:	Vrednost izdane garancije		Vrednost izkoriščene garancije	
Petrol d.o.o.	126.464.802	125.578.502	79.102.052	85.120.150
Petrol BH Oil Company d.o.o.	35.155.867	35.930.986	25.485.306	28.695.802
Petrol-Trade Handelsges.m.b.H.	25.405.559	25.389.441	2.750.000	2.750.000
Petrol Energetika d.o.o.	10.824.646	10.824.646	8.744.107	7.669.309
Petrol Crna Gora MNE d.o.o.	9.000.000	8.500.000	5.805.288	6.514.751
Bio goriva d.o.o.	5.406.000	5.406.000	436.000	436.000
Petrol d.o.o., Beograd	8.769.000	6.934.837	2.500.000	3.769.000
Petrol Plin d.o.o.	14.515.894	2.063.827	0	1.330.947
Petrol-Oti-Slovenija L.L.C.	1.200.000	1.200.000	0	0
Petrol LPG d.o.o.	1.000.000	1.000.000	795.918	916.618
Aquasystems d.o.o.	911.309	911.309	911.309	911.309
Petrol Geoterm d.o.o.	746.954	746.954	261.434	298.781
Eltec Petrol Hrvatska d.o.o.	97.435	96.631	91.196	89.683
Eltec Petrol d.o.o., Beograd	360.000	529.885	31.908	434.316
Petrol Tehnologija d.o.o.	50.000	50.000	0	0
Eltec Petrol d.o.o.	0	93.152	0	93.152
Skupaj	239.907.466	225.256.170	126.914.518	139.029.818
Druge garancije	15.438.712	15.209.328	15.438.712	15.209.328
Menice za poroštvo	4.555.023	5.404.161	4.555.023	5.404.161
Skupaj možne obveznosti za dana jamstva	259.901.201	245.869.659	146.908.253	159.643.307

Vrednost izdane garancije predstavlja maksimalno vrednost izdane garancije, vrednost izkoriščene garancije pa predstavlja vrednost, za katero ima družba izkazane obveznosti, za katere so garancije izdane.

Možne obveznosti iz naslova tožb

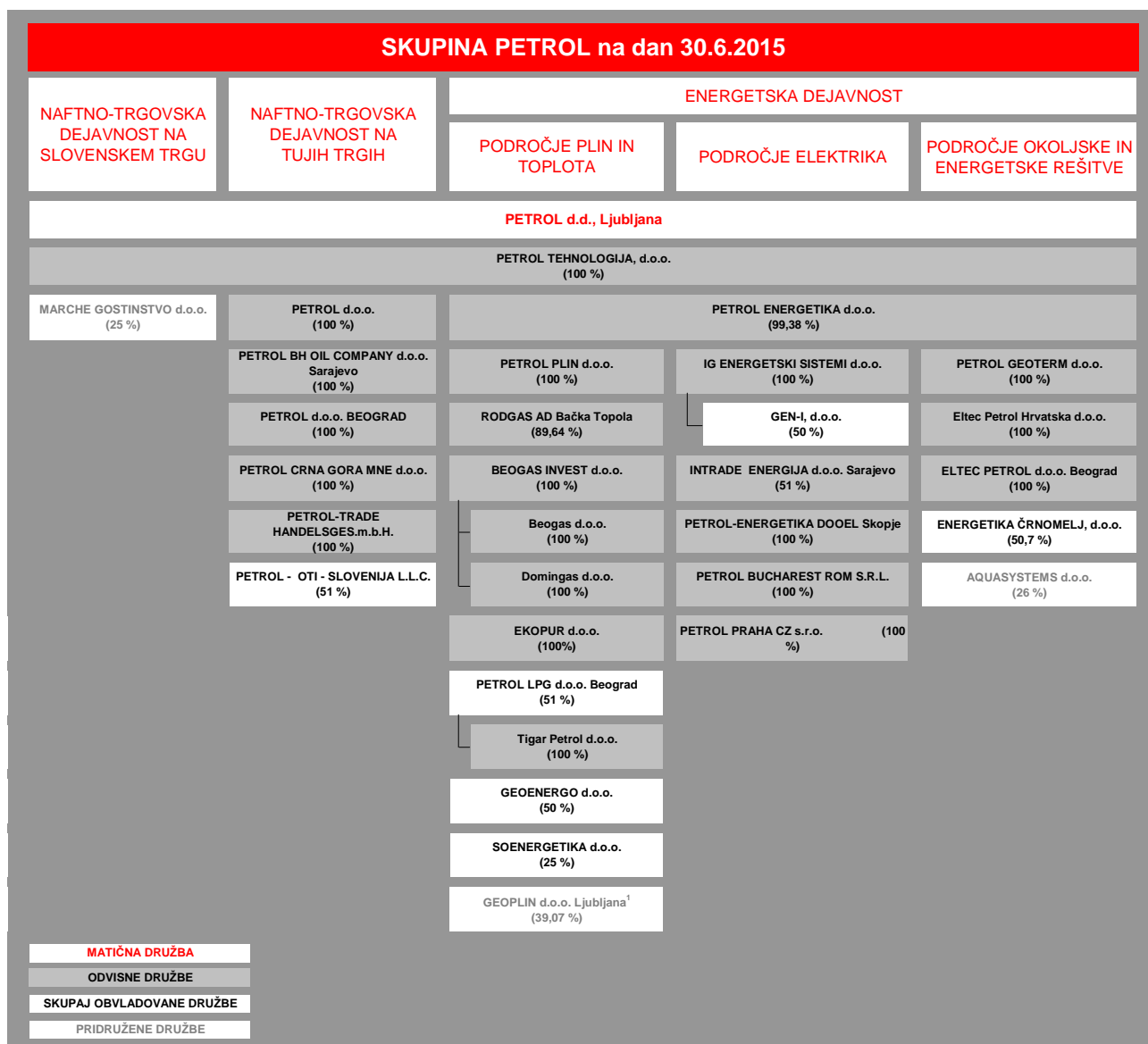
Proti Družbi kot toženi stranki in dolžniku potekajo na sodišču tožbe v skupnem znesku 34.950.376 EUR. Uprava Družbe ocenjuje, da obstaja verjetnost izgube nekaterih tožb. Zaradi tega ima Družba v ta namen oblikovane kratkoročne rezervacije, ki na dan 30. 6. 2015 znašajo 1.020.778 EUR.

Proti Skupini kot toženi stranki in dolžniku potekajo na sodišču tožbe v skupnem znesku 39.393.074 EUR. Uprava Skupine ocenjuje, da obstaja verjetnost izgube nekaterih tožb. Zaradi tega ima Skupina v ta namen oblikovane kratkoročne rezervacije, ki na dan 30. 6. 2015 znašajo 1.612.184 EUR.

27. Dogodki po datumu poročanja

Po datumu poročanja ni dogodkov, ki bi pomembno vplivali na prikazane izkaze v prvih šestih mesecih 2015.

PRILOGA 1: ORGANIZACIJSKA SHEMA SKUPINE PETROL



¹ Skupen delež družb Petrol d.d., Ljubljana in Ekopur d.o.o.