

Poročilo o poslovanju skupine Petrol in družbe Petrol d.d., Ljubljana v prvem polletju leta 2017



Avgust 2017

PETROL

KAZALO

UVODNA POJASNILA	5
POUDARKI	7
Pomembnejši kazalniki poslovanja za skupino Petrol.....	8
POSLOVNO POROČILO	10
Poslovanje skupine Petrol.....	11
A. PRODAJA	13
Prodaja proizvodov iz nafte	13
Prodaja trgovskega blaga.....	16
Prodaja storitev	16
Prodaja utekočinjenega naftnega plina.....	16
Prodaja zemeljskega plina.....	17
Prodaja elektrike	17
B. ENERGETSKI IN OKOLJSKI SISTEMI	17
Zemeljski plin – distribucija.....	17
Okoljske rešitve.....	17
Energetske rešitve.....	18
Daljinsko ogrevanje.....	18
Proizvodnja elektrike	18
C. TRGOVANJE	18
Trajnostni razvoj	19
Zaposleni	19
Naložbe.....	20
Sistem kakovosti	20
Družbena odgovornost.....	21
Upravljanje tveganj	21
Delnica	24
Pogojno povečanje osnovnega kapitala.....	27
Dividende.....	27
Lastne delnice.....	27
Redna udeležba na konferencah za vlagatelje in obveščanje javnosti	28
Nadzorni svet družbe Petrol d.d., Ljubljana.....	28
Sklepi skupščine	28
Bonitetna ocena.....	30
Dogodki po koncu obračunskega obdobja	30
RAČUNOVODSKO POROČILO	31
Prikaz finančne uspešnosti skupine Petrol in družbe Petrol d.d., Ljubljana	32
Pojasnila k računovodskim izkazom.....	38
Razkritja k posameznim postavkam v računovodskih izkazih.....	39
PRILOGA 1: Organizacijska shema skupine Petrol.....	59

IZJAVA UPRAVE

Člani uprave družbe Petrol d.d., Ljubljana, ki jo sestavljajo Tomaž Berločnik, predsednik uprave, Rok Vodnik, član uprave, Igor Stebernak, član uprave in Ika Krevzel Panić, članica uprave/delavska direktorica, izjavljajo, po njihovem najboljšem vedenju:

- da je računovodsko poročilo skupine Petrol in družbe Petrol d.d., Ljubljana za prvo polletje leta 2017 sestavljeno v skladu z Mednarodnimi standardi računovodskega poročanja in da je resničen ter pošten prikaz sredstev in obveznosti, finančnega položaja, poslovnega izida in vseobsegajočega donosa družbe Petrol d.d., Ljubljana in drugih družb, vključenih v konsolidacijo, kot celote;
- da poslovno poročilo skupine Petrol in družbe Petrol d.d., Ljubljana za prvo polletje leta 2017 vključuje pošten prikaz razvoja in izidov poslovanja družbe ter njenega finančnega položaja, vključno z opisom bistvenih vrst tveganj, ki so jim družba Petrol d.d., Ljubljana in druge družbe, vključene v konsolidacijo, kot celota izpostavljene;
- da je v poročilo skupine Petrol in družbe Petrol d.d., Ljubljana za prvo polletje leta 2017 vključen pošten prikaz pomembnih poslov s povezanimi osebami, ki je sestavljen v skladu z Mednarodnimi standardi računovodskega poročanja.



Tomaž Berločnik
predsednik uprave



Rok Vodnik
član uprave



Igor Stebernak
član uprave



Ika Krevzel Panić
članica uprave/delavska direktorica

UVODNA POJASNILA

Objava poročila o poslovanju skupine Petrol in družbe Petrol d.d., Ljubljana, Dunajska 50, v prvem polletju leta 2017, je v skladu z Zakonom o trgu finančnih instrumentov, s Pravili borze, Priporočili javnim družbam za obveščanje in ostalo veljavno zakonodajo.

Podatki in pojasnila o poslovanju so pripravljene na podlagi nerevidiranih konsolidiranih računovodskih izkazov skupine Petrol in nerevidiranih računovodskih izkazov družbe Petrol d.d., Ljubljana za prvo polletje leta 2017 v skladu z Zakonom o gospodarskih družbah in MRS 34 – Medletno računovodsko poročanje.

V skupinske računovodske izkaze v skladu z MSRP so odvisna podjetja vključena po popolni metodi uskupinjevanja, skupaj obvladovana in pridružena podjetja pa po kapitalski metodi.

V posamičnih računovodskih izkazih v skladu z MSRP so naložbe v odvisna, skupaj obvladovana in pridružena podjetja vrednotene po izvornih vrednostih.

Poročilo o poslovanju v prvem polletju leta 2017 je objavljeno na spletnih straneh družbe Petrol d.d., Ljubljana (<http://www.petrol.si>) in je na vpogled na sedežu družbe Petrol d.d., Ljubljana, Dunajska cesta 50, 1000 Ljubljana, vsak delavnik med 8.00 in 15.00 uro.

Nadzorni svet družbe je poročilo o poslovanju skupine Petrol in družbe Petrol d.d., Ljubljana v prvem polletju leta 2017 obravnaval na seji, dne 24. avgusta 2017.

Tabela 1: Podatki o matični družbi Petrol d.d., Ljubljana

Ime podjetja	Petrol, slovenska energetska družba, d.d., Ljubljana
Skrajšano ime podjetja	Petrol d.d., Ljubljana
Sedež	Dunajska cesta 50, 1000 Ljubljana
Telefon	(01) 47 14 234
Telefaks	(01) 47 14 809
Povezava	http://www.petrol.si
Šifra dejavnosti	47.301
Matična številka	5025796000
Davčna številka	SI 80267432
Vpoklican kapital	52,24 mio EUR
Število delnic	2.086.301
Predsednik uprave	Tomaž Berločnik
Člani uprave	Rok Vodnik, Igor Stebernak, Ika Krevzel Panič (delavska direktorica)
Predsednica nadzornega sveta	Nada Drobne Popović

Kazalo okrajšav in pojasnila izračunov finančnih kazalnikov

Kazalnik/kratice	Pojasnilo
JVE	jugovzhodna Evropa
Trgovsko blago	vključuje prodajo avtomateriala, prehrabnega blaga, galanterije, tobačnih izdelkov, loterije, kuponov in kartic, kave na poti, proizvodov kemične industrije, lesne biomase
EBITDA	poslovni izid iz poslovanja + redna amortizacija
Čisti poslovni izid na delnico	čisti poslovni izid obračunskega obdobja / tehtano povprečno število izdanih navadnih delnic brez lastnih delnic
Knjigovodska vrednost delnice	kapital konec obračunskega obdobja / število vseh delnic

POUDARKI

Pomembnejši kazalniki poslovanja za skupino Petrol

SKUPINA PETROL	EM	I-VI 2017	I-VI 2016	Indeks 2017 / 2016
Čisti prihodki od prodaje	mio EUR	2.152,9	1.707,4	126
Prilagojeni kosmati poslovni izid ¹	mio EUR	190,4	174,1	109
Poslovni izid iz poslovanja	mio EUR	48,9	44,2	111
Čisti poslovni izid	mio EUR	34,0	32,0	106
EBITDA	mio EUR	72,4	65,8	110
Osnovna sredstva na zadnji dan obdobja	mio EUR	808,7	806,9	100
Čisti poslovni izid na delnico	EUR	16,5	15,5	106
Neto dolg / kapital		0,6	0,7	87
Neto dolg / EBITDA ²		2,4	2,6	90

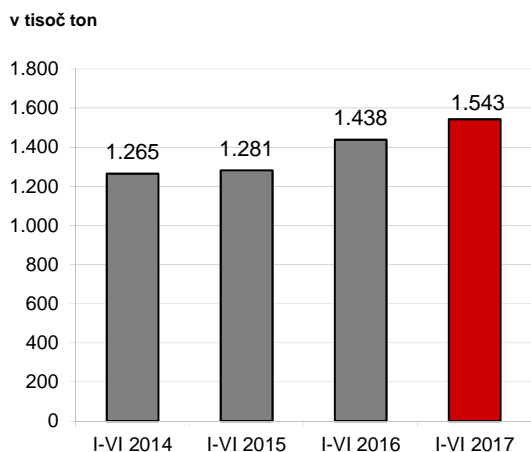
¹Prilagojeni kosmati poslovni izid = prihodki od prodaje - nabavna vrednost prodanega blaga, gre za postavko, ki ni opredeljena v Mednarodnih standardih računovodskega poročanja

²Preračunano na letni nivo

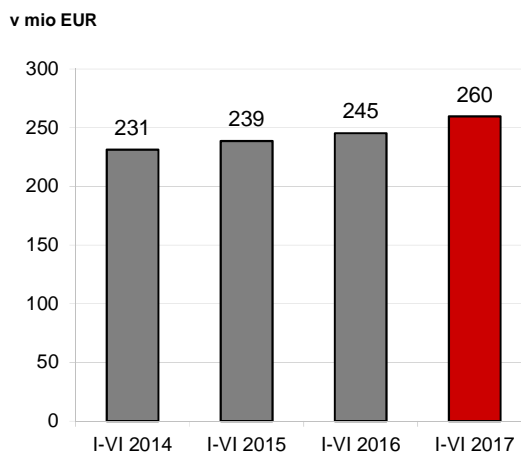
SKUPINA PETROL	EM	I-VI 2017	I-VI 2016	Indeks 2017 / 2016
Količinska prodaja proizvodov iz nafte	tisoč t	1.543,3	1.438,5	107
Količinska prodaja utekočinjenega naftnega plina	tisoč t	72,5	69,2	105
Količinska prodaja zemeljskega plina	000 MWh	704,8	713,5	99
Prodaja toplotne energije	000 MWh	82,8	75,9	109
Prihodki od prodaje trgovskega blaga	mio EUR	259,6	245,4	106
Število bencinskih servisov na zadnji dan obdobja ¹		490	487	101

¹Število bencinskih servisov za leto 2016 je na dan 31.12.2016

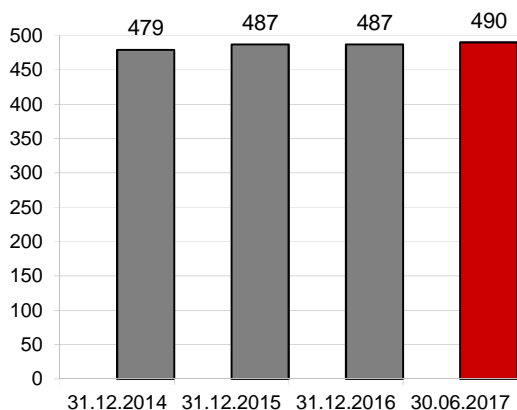
Slika 1: Gibanje količinske prodaje proizvodov iz nafte skupine Petrol



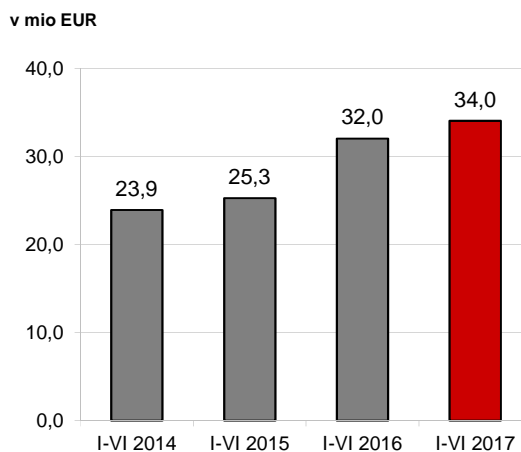
Slika 2: Prihodki od prodaje trgovskega blaga skupine Petrol



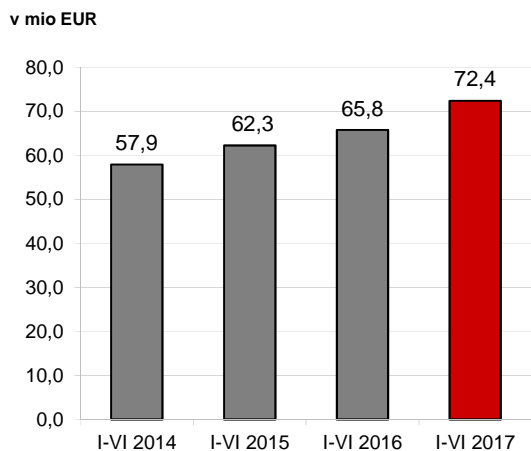
Slika 3: Rast števila bencinskih servisov skupine Petrol



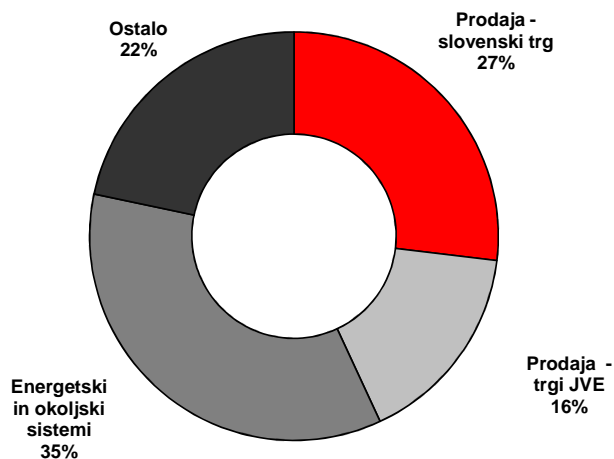
Slika 4: Čisti poslovni izid skupine Petrol



Slika 5: EBITDA skupine Petrol



Slika 6: Struktura investiranih sredstev skupine Petrol v prvem polletju leta 2017



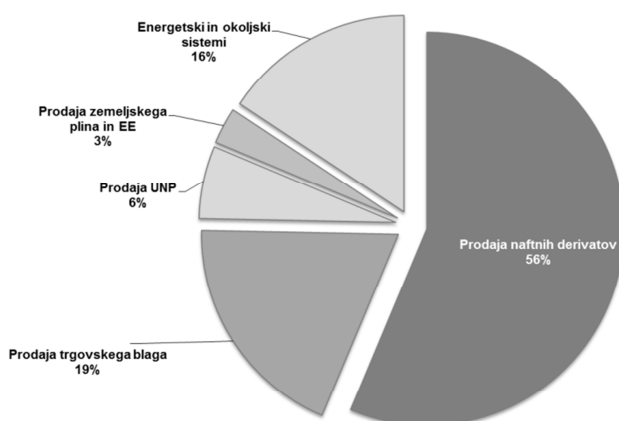
POSLOVNO POROČILO

Poslovanje skupine Petrol

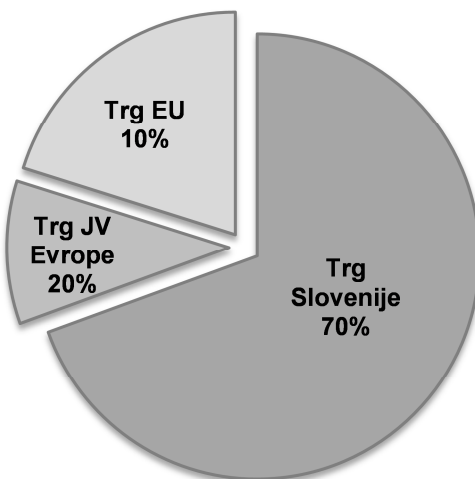
Skupina Petrol posluje v konkurenčnem okolju, na katerega vplivajo gibanja cen nafte, tečaj ameriškega dolarja, svetovna in domača gospodarska gibanja ter lokalna zakonodaja, ki ureja oblikovanje prodajnih cen energentov. V Sloveniji in na Hrvaškem se gospodarske razmere izboljšujejo, druge države z območja JV Evrope, ki so Petrolovi prodajni trgi, pa se še vedno soočajo z zelo zaostrenimi gospodarskimi razmerami, nizko kupno močjo in visoko brezposelnostjo. V Sloveniji, kjer skupina Petrol prodaja največ proizvodov iz nafte, se cene motornih bencinov in dizelskega goriva na bencinskih servisih ob avtocestah in hitrih cestah sicer oblikujejo prosto po tržnih pogojih, vendar pa so cene motornih bencinov (manj kot 98-oktanskih) in dizelskega goriva na ostalih bencinskih servisih še vedno regulirane.

V skupini Petrol smo v prvem polletju leta 2017 realizirali prihodke od prodaje v višini 2,2 mrd EUR, kar je 26 odstotkov več kot v enakem obdobju leta 2016, predvsem zaradi višjih cen nafte. Prilagojeni kosmati poslovni izid je znašal 190,4 mio EUR, kar je 9 odstotkov več kot v prvem polletju leta 2016. EBITDA je znašal 72,4 mio EUR, kar je 10 odstotkov več kot v prvem polletju leta 2016.

Slika 7: Struktura EBITDA po dejavnostih



Slika 8: Struktura EBITDA po trgih



Poslovni izid pred davki je znašal 40,5 mio EUR, kar je 2 odstotka več kot v prvem polletju leta 2016. Čisti poslovni izid realiziran v prvem polletju leta 2017 pa je znašal 34,0 mio EUR, kar je 6 odstotkov več kot v enakem obdobju leta 2016.

V skupini Petrol smo v prvem polletju leta 2017 prodali 1.543,3 tisoč ton proizvodov iz nafte¹, kar je 7 odstotkov več kot v enakem obdobju leta 2016. V Sloveniji smo v prvem polletju leta 2017 prodali 752,5 tisoč ton proizvodov iz nafte, kar predstavlja 49 odstotkov celotne prodaje skupine Petrol. Na trge JVE smo v prvem polletju leta 2017 prodali 349,0 tisoč ton proizvodov iz nafte, kar predstavlja 23 odstotkov celotne prodaje skupine Petrol, na trge EU pa 441,8 tisoč ton proizvodov iz nafte, kar predstavlja 29 odstotkov celotne prodaje skupine Petrol.

V prvem polletju leta 2017 smo 41 odstotkov prodanih količin proizvodov iz nafte prodali v maloprodaji, 59 odstotkov pa v veleprodaji. Maloprodajna mreža skupine Petrol je konec junija 2017 obsegala 490 bencinskih servisov, od tega v Sloveniji 316, na Hrvaškem 106, v Bosni in Hercegovini 37, v Srbiji 10, v Črni gori 10 in na Kosovu 11.

S prodajo trgovskega blaga smo v prvem polletju leta 2017 ustvarili 259,6 mio EUR prihodkov, kar je 6 odstotkov več kot v enakem obdobju lanskega leta.

V prvem polletju leta 2017 smo prodali 72,5 tisoč ton utekočinjenega naftnega plina, kar je 5 odstotkov več kot v enakem obdobju lanskega leta, ter 704,8 tisoč MWh zemeljskega plina, kar je 1 odstotek manj kot v enakem obdobju lanskega leta.

Uspešni smo bili tudi pri prodaji električne energije in toplote.

V nadaljevanju poročila je podrobneje prikazano poslovanje skupine Petrol v prvem polletju leta 2017 po posameznih dejavnostih, in sicer:

- A. Prodaja, ki vključuje prodajo proizvodov iz nafte, prodajo utekočinjenega naftnega plina, prodajo zemeljskega plina, prodajo električne energije končnim uporabnikom, prodajo trgovskega blaga in prodajo storitev.
- B. Energetski in okoljski sistemi, ki vključujejo distribucijo zemeljskega plina, energetske rešitve, okoljske rešitve, daljinsko ogrevanje, proizvodnjo elektrike in proizvodnjo biomase.
- C. Trgovanje z elektriko.

¹ V prodajo proizvodov iz nafte ni vključena prodaja utekočinjenega naftnega plina, ki je prikazana ločeno.

A. PRODAJA

Prodaja proizvodov iz nafte

V skupini Petrol smo v prvem polletju leta 2017 prodali 1.543,3 tisoč ton proizvodov iz nafte, kar je 7 odstotkov več kot v enakem obdobju leta 2016.

Na slovenskem trgu smo v prvem polletju leta 2017 prodali 752,5 tisoč ton proizvodov iz nafte, kar je 3 odstotke več kot v enakem obdobju leta 2016. Od tega smo prodali 721,0 tisoč ton tekočih goriv in 31,5 tisoč ton drugih proizvodov iz nafte. Prodaja pogonskih goriv (motornih bencinov in dizelskega goriva) je 5 odstotkov višja kot v enakem obdobju leta 2016.

Na trgih JVE smo v prvem polletju leta 2017 prodali 349,0 tisoč ton proizvodov iz nafte, kar je 2 odstotka več kot v enakem obdobju lanskega leta. Glavni prodajni artikli na trgih JVE so dizelsko gorivo in motorni bencini.

Poleg tega je skupaj obvladovana družba Petrol - Oti - Slovenija L.L.C. prodala 4,9 tisoč ton proizvodov iz nafte, kar je 1 odstotek več kot v enakem obdobju lanskega leta.

Na trgih EU smo v prvem polletju leta 2017 prodali 441,8 tisoč ton proizvodov iz nafte, kar je 22 odstotkov več kot v enakem obdobju leta 2016. Glavni prodajni artikel, ki ga prodajamo na trge EU, je dizelsko gorivo.

Odločujoči vplivi na poslovanje

Oblikovanje prodajnih cen goriv v Sloveniji

Cene motornih bencinov in dizelskega goriva se na bencinskih servisih ob avtocestah in hitrih cestah oblikujejo prosto po tržnih pogojih, medtem ko so cene motornih bencinov in dizelskega goriva na ostalih bencinskih servisih še vedno regulirane.

Cene pogonskih goriv, ki so regulirane, so se v prvem polletju leta 2017 oblikovale skladno z Uredbo o oblikovanju cen naftnih derivatov, ki je bila v veljavi od 9. novembra 2016 do 30. junija 2017.

Vlada Republike Slovenije je 29. junija 2017 sprejela novo Uredbo o oblikovanju cen naftnih derivatov, ki bo v veljavi od 3. julija 2017 do 31. oktobra 2017. Uredba na novo opredeljuje določanje prodajne cene pred dajatvami, kjer se poleg nabavne cene posameznega goriva, članarine ZRSBR in marže distributerjev, na novo uvaja tudi dodatek za biokomponento, ki se primešava mineralnim gorivom. Modelska marža je še vedno državno regulirana in za motorni bencin NMB-95 znaša 0,08701 EUR/liter, za dizel pa 0,08158 EUR/liter.

Cene 98 in več oktanskih motornih bencinov ter ekstra lahkega kurilnega olja se od 9. aprila 2016 oblikujejo prosto po tržnih pogojih.

Bruto marže proizvodov iz nafte, ki jih model določa v fiksnem znesku in ob spremembah maloprodajnih cen ostajajo nespremenjene, so v Sloveniji še vedno pod evropskim povprečjem. Pri motornih bencinih so dosegle 70 odstotkov povprečne bruto marže v

državah EU (62 odstotkov brez članarine za obvezne rezerve), pri dizelskem gorivu 57 odstotkov (50 odstotkov brez članarine za obvezne rezerve) (lasten izračun na osnovi podatkov Platt's in Oil Bulletin).

Oblikovanje prodajnih cen goriv na Hrvaškem

Na Hrvaškem se cene naftnih derivatov od 20. februarja 2014, ko je v veljavo stopil Zakon o trgu nafte in naftnih derivatov, ki je uvedel popolno liberalizacijo cen naftnih derivatov, oblikujejo prosto po pogojih trga.

Oblikovanje prodajnih cen goriv v Bosni in Hercegovini

Cene naftnih derivatov na trgu Bosne in Hercegovine niso državno regulirane in se oblikujejo prosto po pogojih trga. Spreminjajo se praviloma tedensko, pri čemer v Federaciji Bosna in Hercegovina štiri dni pred uporabo novih maloprodajnih cen trgovci o tem obvestijo Federalno ministrstvo za trgovino, medtem ko v Republiki Srbski ni obveznosti glede predhodnega obveščanja o spremembah cen v maloprodaji. Maloprodajne cene goriv se zaradi prostega oblikovanja cen razlikujejo glede na lokacijo bencinskega servisa.

Oblikovanje prodajnih cen goriv v Srbiji

Cene naftnih derivatov na trgu Srbije od 1. januarja 2011, ko je začela veljati zakonodaja, ki liberalizira naftni trg v Srbiji (prost uvoz nafte in njenih derivatov), niso več državno regulirane in se oblikujejo prosto po pogojih trga.

Oblikovanje prodajnih cen goriv v Črni gori

Cene naftnih derivatov se v Črni gori oblikujejo v skladu z Uredbo o načinu oblikovanja maksimalnih maloprodajnih cen, ki je v veljavi od 1. januarja 2011. Cene se spreminjajo vsakih štirinajst dni, če se cene na naftnem trgu (Platts European Marketscan) ter tečaj evra in dolarja spremenijo za več kot 5 odstotkov. Metodologija izračunavanja prodajne cene poleg cen nafte na trgu ter gibanja tečaja evra in dolarja vključuje še takse, stroške za pretovor, manipuliranje in provizijo banke, skladiščenje, transport, stroške distribucije, dajatve (trošarine) in bruto maržo za naftna podjetja. Bruto marža za naftna podjetja znaša za liter motornega bencina 0,063 EUR, za liter evrodizelskega goriva 0,064 EUR ter za liter ekstra lahkega kurilnega olja 0,076 EUR. Poleg bruto marže v navedeni višini se trgovcem s tekočimi gorivi priznajo še vsi zgoraj navedeni stroški v višini 0,05 EUR za liter motornega bencina, 0,05 EUR za liter evrodizelskega goriva in 0,026 EUR za liter ekstra lahkega kurilnega olja.

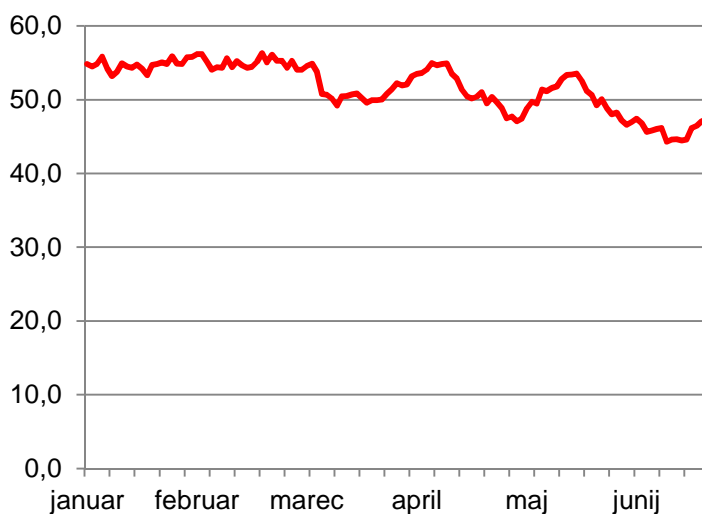
Oblikovanje prodajnih cen goriv na Kosovu

Cene naftnih derivatov na Kosovu v maloprodaji in veleprodaji niso državno regulirane. Le cene pri prodaji naftnih derivatov državnim institucijam in podjetjem se oblikujejo v skladu s predpisano metodologijo, ki upošteva mesečno povprečje tržne cene ter gibanje tečaja ameriškega dolarja in evra, logistične stroške in maksimalno maržo. Ta cena predstavlja neformalno osnovo za oblikovanje maloprodajnih cen, ki se spreminjajo odvisno od cen goriva na trgu.

Gibanje cen nafte in naftnih derivatov na svetovnem trgu

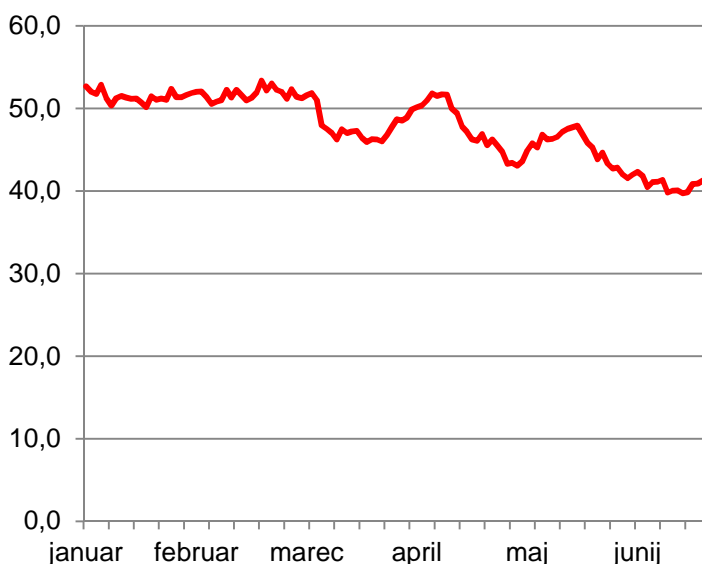
Povprečna cena za sod surove severnomorske nafte Brent Dated je v prvem polletju leta 2017 znašala 51,72 USD/sod, kar je 30 odstotkov več kot v enakem obdobju leta 2016, povprečna cena v evrih pa je bila višja za 34 odstotkov. Najvišjo vrednost v obravnavanem obdobju je surova nafta Brent dosegla 21. februarja 2017 in sicer 56,30 USD/sod, najnižjo vrednost pa 20. junija 2017 in sicer 44,28 USD/sod. Cene motornih bencinov in srednjih destilatov so sledile trendu gibanja cen surove nafte.

Slika 9: Gibanje cene nafte Brent Dated High v prvem polletju leta 2017 v USD/sod



VIR: Petrol, 2017

Slika 10: Gibanje cene nafte Brent Dated High v prvem polletju leta 2017 v EUR/sod



VIR: Petrol, 2017

Organizacija OPEC se je z državami proizvajalkami nafte, ki niso članice organizacije, dogovorila, da se omeji proizvodnjo in s tem zagotovi stabilizacijo cen. Na gibanje cen nafte bodo tudi v prihodnje najbolj vplivali dogovori organizacije OPEC o gibanju količin načrpane

naftne, razmere na Bližnjem vzhodu, vojna v Siriji in razmere v Iranu, Libiji in Nigeriji, pa tudi pričakovanja glede gospodarske rasti, podatki o stanju zalog v ZDA in EU ter povpraševanje Kitajske.

Gibanje menjalnega tečaja ameriškega dolarja in evra

Menjalni tečaj med ameriškim dolarjem in evrom se je v prvem polletju leta 2017 gibal med 1,04 in 1,14 USD za 1 evro. Povprečni tečaj ameriškega dolarja po tečaju Evropske centralne banke je v prvem polletju leta 2017 znašal 1,08 USD za 1 evro.

Prodaja trgovskega blaga

Prodaja trgovskega blaga vključuje prodajo avtomateriala, prehranbnega blaga, galanterije, tobačnih izdelkov, loterije, kuponov in kartic, kave na poti, proizvodov kemične industrije in lesne biomase. V skupini Petrol smo v prvem polletju leta 2017 s prodajo trgovskega blaga ustvarili 259,6 mio EUR prihodkov, kar je 6 odstotkov več kot v enakem obdobju lanskega leta.

Na slovenskem trgu smo v prvem polletju leta 2017 s prodajo trgovskega blaga ustvarili 231,1 mio EUR prihodkov, kar je 5 odstotkov več kot v enakem obdobju leta 2016. Ponudba na Petrolovih prodajnih mestih se spreminja in dopolnjuje, saj želimo s hitrim prilagajanjem prodajnega asortimenta slediti potrebam obiskovalcev bencinskih servisov.

Na trgih JVE smo v prvem polletju leta 2017 s prodajo trgovskega blaga ustvarili 28,6 mio EUR prihodkov, kar je 15 odstotkov več kot v enakem obdobju lanskega leta. Najboljše prodajne rezultate smo dosegli pri prodaji tobačnih izdelkov in prehranbnega blaga.

Prodaja storitev

Med storitve uvrščamo prihodke od skladiščenja in pretovora naftnih derivatov, najemnine za poslovne prostore in gostinske objekte, prevoze, storitve avtopralnic, prihodke od kartic Petrol Klub in druge storitve. S storitvami na področju naftno-trgovske dejavnosti na slovenskem trgu je skupina Petrol v prvem polletju leta 2017 ustvarila 16,3 mio EUR prihodkov.

Prodaja utekočinjenega naftnega plina

V skupini Petrol smo v prvem polletju leta 2017 prodali 72,5 tisoč ton utekočinjenega naftnega plina, kar je 5 odstotkov več kot v enakem obdobju lanskega leta.

Konec junija 2017 smo v skupini Petrol v Sloveniji upravljali s 6 koncesijami za oskrbo z utekočinjenim naftnim plinom. Poleg tega ima družba Petrol Plin d.o.o. sklenjeni pogodbi za oskrbo z utekočinjenim naftnim plinom v mestih Šibenik in Reka. Kupce z utekočinjenim naftnim plinom oskrbujemo tudi preko plinohramov ter z avtoplinom na bencinskih servisih.

Prodaja zemeljskega plina

V skupini Petrol smo v prvem polletju leta 2017 prodali 704,8 tisoč MWh zemeljskega plina, kar je 1 odstotek manj kot v enakem obdobju lanskega leta.

Prodaja elektrike

Skupina Petrol se je uveljavila kot pomemben udeleženec na trgu prodaje električne energije končnim uporabnikom (poslovnim odjemalcem in gospodinjstvom) na območju Slovenije, poslovanje pa se širi tudi na območje JVE. Konec junija 2017 je skupina Petrol dobavljala električno energijo prek 52 tisoč gospodinjstvom in prek 3 tisoč poslovnim odjemalcem.

Skupina Petrol je v prvem polletju leta 2017 končnim uporabnikom prodala 0,7 TWh električne energije.

B. ENERGETSKI IN OKOLJSKI SISTEMI

Zemeljski plin – distribucija

V skupini Petrol smo v prvem polletju leta 2017 distribuirali 772,2 tisoč MWh zemeljskega plina.

Konec junija 2017 smo v skupini Petrol v Sloveniji upravljali s 24 koncesijami za oskrbo z zemeljskim plinom, v Srbiji pa z zemeljskim plinom oskrbujemo občini Bačka Topola in Pećinci ter 3 občine v Beogradu.

Okoljske rešitve

V prvem polletju leta 2017 smo v skupini Petrol upravljali s štirimi koncesijami za opravljanje gospodarske javne službe čiščenja komunalnih odpadnih voda. Čistilna naprava v Murski Soboti ima kapaciteto 42.000 populacijskih ekvivalentov (PE), v Sežani 6.000 PE, na Igu in v Mateni 6.000 PE ter Mežici 4.000 PE. Upravljali smo tudi industrijski čistilni napravi Papirnice Vevče in Palome. Kot pomemben družbenik v podjetju Aquasystems d.o.o. sodeluje Petrol d.d., Ljubljana tudi pri čiščenju komunalnih odpadnih voda v mestni občini Maribor s kapaciteto 190.000 PE.

Proces čiščenja in finančno poslovanje vseh čistilnih naprav sta v prvem polletju leta 2017 potekala skladno z načrti.

Skupina Petrol je aktivna tudi na področju energetske izrabe odpadkov. V Bioplinarnah Ihan in Črnomelj predelujemo organske odpadke in proizvajamo zeleno električno energijo. Z namenom večje učinkovitosti smo v Ihanu zgradili sušilnico blata iz čistilnih naprav, ki ga predelujemo v sekundarno gorivo.

Skupina Petrol je v prvem polletju leta 2017 na področju okoljskih rešitev ustvarila 2,0 mio EUR prihodkov.

Energetske rešitve

Področje energetskih rešitev zajema energetsko ponudbo na področjih:

- priprave alternativnih rešitev oskrbe gospodinjstev in manjših poslovnih subjektov s toploto in ostalo energijo (energetski paketi),
- izvedbe kompleksnejših projektov celovitih energetskih rešitev,
- proizvodnje energije iz obnovljivih virov energije.

Dolgoročna pogodbeno oskrba z energijo ter pogodbeno zagotavljanje prihrankov energije in vode je najpogostejši model izvajanja tovrstnih projektov tako v javnem kot v komercialnem sektorju in industriji. V prvem polletju leta 2017 smo opravljali javno gospodarsko službo javne razsvetljave v več občinah ter druge projekte energetskih rešitev.

V prvem polletju leta 2017 je skupina Petrol na področju energetskih rešitev realizirala 11,7 mio EUR prihodkov od prodaje.

Daljinsko ogrevanje

Kupce oskrbujemo s toploto prek sistemov daljinskega ogrevanja. V prvem polletju leta 2017 je skupina Petrol na področju daljinskega ogrevanja realizirala 4,1 mio EUR prihodkov od prodaje.

V prvem polletju leta 2017 smo prodali 82,8 tisoč MWh toplotne energije (del od tega v sklopu energetskih rešitev), kar je 9 odstotkov več kot v enakem obdobju leta 2016.

Proizvodnja elektrike

Petrol d.d., Ljubljana je konec leta 2015 v Bosni in Hercegovini soustanovil družbo Petrol Hidroenergija d.o.o. Teslić, ki bo proizvajala elektriko iz hidroenergije. V letu 2016 je bila ustanovljena družba Vjetroelektrane Glunča d.o.o. (Hrvaška), ki se ukvarja s proizvodnjo elektrike iz vetrne energije. Konec leta 2016 je bila gradnja vetrnega parka zaključena in od konca januarja 2017 proizvaja električno energijo.

C. TRGOVANJE

Skupina Petrol se je uveljavila kot pomemben udeleženec na trgu električne energije. Vzpostavili smo celotno trgovalno infrastrukturo za trgovanje z električno energijo na veleprodajnem trgu v Sloveniji, državah EU in v državah na trgih JVE.

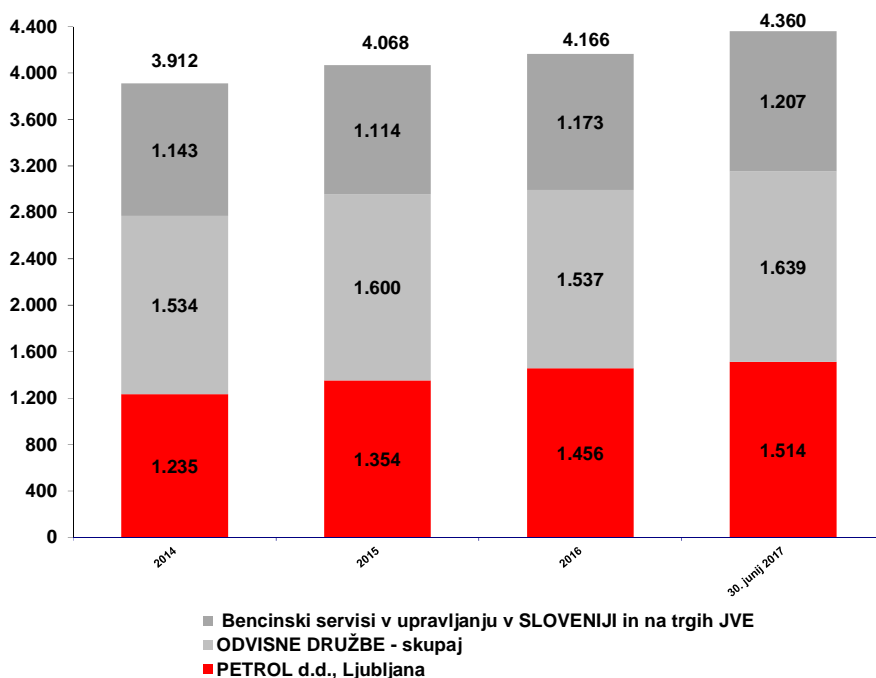
Skupina Petrol je v prvem polletju leta 2017 prodala 11,1 TWh elektrike (od tega 0,7 TWh končnim uporabnikom, 9,8 TWh v sklopu trgovanja in 64,5 tisoč MWh v sklopu energetskih in okoljskih sistemov).

Trajnostni razvoj

Zaposleni

Na dan 30. junija 2017 je bilo v skupini Petrol 4.360 zaposlenih, od tega 33 odstotkov v odvisnih družbah v tujini. Število zaposlenih se je glede na konec leta 2016 povečalo za 194.

Slika 11: Gibanje števila zaposlenih v letih 2014 - 2017 v skupini Petrol in na bencinskih servisih v upravljanju



Struktura zaposlenih

Povprečna starost zaposlenih v skupini Petrol je konec junija 2017 znašala 39 let. Med zaposlenimi je 63 odstotkov moških in 37 odstotkov žensk.

V skupini Petrol se izobrazbena struktura z leti izboljšuje, kar je na eni strani rezultat izobraževanja zaposlenih, na drugi strani pa kadrovske politike, saj novo zaposleni zvišujejo izobrazbeno strukturo, hkrati pa podjetje zapuščajo zaposleni z nižjo stopnjo izobrazbe. Pri tem velja poudariti, da ima skupina Petrol interes za izobraževanje svojih zaposlenih, saj je znanje ena od bistvenih konkurenčnih prednosti podjetja.

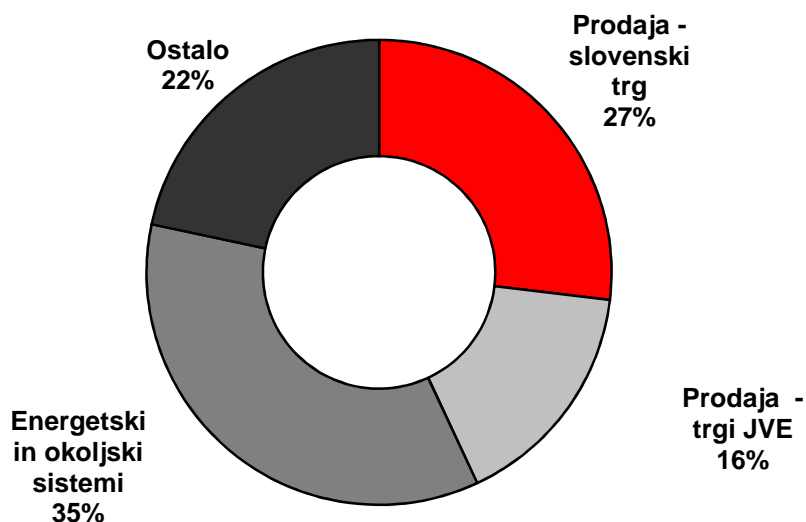
Usposabljanje

V prvem polletju leta 2017 se je različnih oblik izobraževanja udeležilo prek 9,8 tisoč zaposlenih. Skupaj je bilo v skupini Petrol izvedenih prek 60,8 tisoč pedagoških ur usposabljanja, kar predstavlja v povprečju 14 pedagoških ur usposabljanja na zaposlenega v obravnavanem obdobju. V okviru skupine Petrol imamo organizirano Akademijo Petrol, katere osnovni cilj je načrtno, sistematično in celovito izobraževanje vseh zaposlenih. V prvem polletju leta 2017 smo izvajali strokovna in zakonsko zahtevana izobraževanja.

Naložbe

V prvem polletju leta 2017 smo za naložbe v opredmetena osnovna sredstva in neopredmetena sredstva ter dolgoročne finančne naložbe namenili v neto znesku² 24,4 mio EUR. Od tega smo 27 odstotkov namenili dejavnosti prodaje na slovenskem trgu, 16 odstotkov dejavnosti prodaje na trgih JV Evrope, 35 odstotkov energetskim in okoljskim sistemom ter 22 odstotkov posodobitvi informacijske in druge infrastrukture.

Slika 12: Struktura investiranih sredstev skupine Petrol v prvem polletju leta 2017



Sistem kakovosti

Poslovanje skupine Petrol temelji na uveljavljanju visokih standardov kakovosti. Od leta 1997 dalje pa sistem v skupini stalno nadgrajujemo in razširjamo. Poleg certificiranih sistemov kakovosti in ravnanja z okoljem so v integrirani sistem kakovosti vključene tudi zahteve sistema upravljanja z energijo (ISO 50001), sistema varnosti in zdravja pri delu OHSAS 18001, sistema ravnanja z živili HACCP ter sistema informacijske varnosti v skladu s standardom SIST ISO 27001.

Tabela 2: Pregled certifikatov in akreditacij laboratorijev

Družba	Sistem vodenja kakovosti	Sistem ravnanja z okoljem	Sistem upravljanja z energijo	Akreditacije laboratorijev	Drugi certifikati
Petrol d.d., Ljubljana	ISO 9001: 2015	ISO 14001: 2015	ISO 50001: 2011	SIST EN ISO/IEC 17025: 2012 SIST EN ISO/IEC 17020: 2012	OHSAS 18001 POR*, FSC **
Petrol Energetika d.o.o.	ISO 9001: 2015	ISO 14001: 2015	/	/	
Petrol d.o.o.	ISO 9001: 2015	ISO 14001: 2004	/	/	
Petrol Geoterm d.o.o.	ISO 9001: 2008	/	/	/	
Beogas d.o.o.	ISO 9001: 2008	/	/	/	
Petrol d.o.o., Beograd	ISO 9001: 2008	ISO 14001: 2004	/	/	OHSAS 18001

² Neto znesek naložb v stalna sredstva = naložbe v stalna sredstva – prodaja osnovnih sredstev

*Na podlagi Poročila o izvajanju sprejetih zavez iz Svetovne listine Programa odgovornega ravnanja z okoljem (POR) je Petrol d.d., Ljubljana imetnik certifikata za Program odgovornega ravnanja z okoljem za izvajanje dejavnosti skladiščenja, logistike in maloprodajne mreže bencinskih servisov v Sloveniji in s tem povezane pravice do uporabe logotipa.

**Petrol d.d. Ljubljana je imetnik certifikata FSC za proizvodnjo sekancev za toplotno energijo. Certifikat FSC, ki ga izdaja mednarodna nevladna organizacija Forest Stewardship Council, promovira okolju primerno, socialno koristno in ekonomsko izvedljivo upravljanje gozdov.

V mesecu marcu 2017 je bila izvedena 1. kontrolna presoja sistema upravljanja z energijo po standardu ISO 50001. Rezultati so pokazali, da je sistem ustrezno vzdrževan in skladen z zahtevami standarda.

Sistem vodenja kakovosti in ravnanja z okoljem v družbah Petrol d.d., Ljubljana in Petrol Energetika d.o.o. smo prilagodili zahtevam novim izdajam standardov ISO 9001:2015 in ISO 14001:2015. Recertifikacijska presoja sistemov je bila izvedena aprila 2017. Neskladnosti ni bilo evidentiranih, novi certifikati so bili izdani maja 2017.

V maju 2017 so bili v družbi Petrol d.o.o., Zagreb izvedeni kontrolna presoja sistemov vodenja kakovosti in sistema ravnanja z okoljem. Presoja je potekla uspešno, neskladnosti ni bilo evidentiranih.

Junija 2017 je v Laboratoriju Petrol potekal nadzorni obisk SA za sistem vodenja kakovosti v skladu z zahtevami standarda SIST EN ISO/IEC 17025. Podani sta bili vlogi za dve novi preskusni metodi. Po odobritvi bo imel Laboratorij Petrol akreditiranih 57 preskusnih metod. Junija je bila izvedena tudi kontrolna presoja organizacije Forest Stewardship Council (FSC), proizvodnje lesnih goriv.

S pripojitvijo družbe Eltec Petrol d.o.o., Beograd so bile na družbo Petrol d.o.o., Beograd v juniju preneseni certifikati ISO 9001, ISO 14001 in OHSHS 18001.

Družbena odgovornost

Petrol v svoje poslovanje že vrsto let vključuje skrb za družbena in okoljska vprašanja. Na zahteve in izzive časa odgovarjamo z dolgoročno strategijo rasti in s trdnim zavedanjem, da podpora okolju, v katerem delujemo, pomembno vpliva na naše poslovanje in razvoj. Širšim družbenim in lokalnim skupnostim tako že vrsto let pomagamo k razgibanemu življenjskemu slogu in višji kakovosti življenja. Svojo odgovorno družbeno držo dokazujemo s podporo številnim športnim, kulturnim, humanitarnim in okoljevarstvenim projektom. Družbeno odgovornost v skupini Petrol vidimo kot trajno zavezo pri sodelovanju z okoljem, v katerem poslujemo.

Upravljanje tveganj

Skupina Petrol obvladuje tveganja preko sistema celovitega upravljanja s tveganji, ki zagotavlja, da so ključna tveganja, ki jim je družba izpostavljena, prepoznana, ocenjena, obvladovana, izkoriščena in spremljana. Pri tem si prizadevamo, da se vzpostavi kultura zavedanja o tveganjih, ki privede do boljšega nadzora nad tveganji in do kakovostnejših informacij za odločanje na vseh ravneh delovanja skupine. Obvladovanje tveganj je skrb vsakega zaposlenega v skupini Petrol, ki je s svojimi odločitvami in dejanji vsakodnevno izpostavljen tveganjem v okviru svojih delovnih nalog in pristojnosti.

Petrolov model tveganj zajema 20 skupin tveganj, razdeljenih na dve skupini:

- tveganja okolja in
- tveganja delovanja.

Po rezultatih ocenjevanja tveganj ostajajo med najpomembnejšimi in najverjetnejšimi tveganji naslednja finančna tveganja: cenovno, kreditno, valutno in likvidnostno tveganje.

Poleg glavnih finančnih tveganj so med najpomembnejšimi in najverjetnejšimi tveganji še tveganja gospodarskega okolja, obrestna tveganja, tveganja zakonodaje in regulative, tveganja strateškega odločanja, komercialna tveganja ter tveganja poslovno-finančnega odločanja.

Cenovno in valutno tveganje

Poslovni model skupine Petrol vključuje energente, kot so naftni derivati, zemeljski plin, elektrika, utekočinjen naftni plin, zaradi česar je skupina izpostavljena cenovnim, količinskim in valutnim tveganjem, ki izhajajo iz njihovega nakupa in prodaje.

V skupini Petrol kupujemo proizvode iz nafte po tržnih pogojih tujih nakupnih trgov in jih plačujemo večinoma v USD. Prodaja poteka v lokalnih valutah. Ker sodita svetovni naftni trg in trg ameriškega dolarja med najbolj volatilne svetovne trge, je skupina Petrol pri opravljanju svoje temeljne dejavnosti izpostavljena tako cenovnemu tveganju – spremembam cen naftnih derivatov, kot tudi valutnemu tveganju – spremembam tečaja EUR/USD. Skupina Petrol v največji možni meri obvladuje količinsko in cenovno tveganje z uskladitvijo nabavnih pogojev pri dobaviteljih na eni strani in s prodajnimi pogoji do kupcev na drugi strani. Morebitno preostalo odprto cenovno ali valutno pozicijo zapiramo s sklepanjem ustreznih finančnih instrumentov, predvsem z blagovnimi zamenjavami pri cenovnem tveganju in terminskimi posli pri valutnem tveganju.

Pri trgovanju z energenti je skupina izpostavljena cenovnim in količinskim tveganjem, katere upravlja z naborom limitnih sistemov definiranih glede na poslovnega partnerja, območje trgovanja in tvegano vrednost ter z ustreznimi procesi njihovega spremljanja in nadziranja.

Poleg tveganj, ki izhajajo iz sprememb tečaja EUR/USD je skupina Petrol v določeni meri izpostavljena tudi tveganju spremembe ostalih valut, ki se pojavljajo kot posledica poslovanja v regiji. Skupina na mesečnem nivoju spremlja odprte pozicije v valutah in se odloča o ukrepih obvladovanja le-teh.

Med ostalimi valutnimi izpostavljenostmi omenimo tveganja zaradi spremembe tečaja EUR/HRK. V ta namen analiziramo vpliv gibanja tečaja EUR/HRK na poslovanje družb na Hrvaškem. Razpon med najnižjo in najvišjo vrednostjo tečaja EUR/HRK je bil v prvih šestih mesecih leta 2017 2,4 odstotke. Zaradi relativno majhne izpostavljenosti ter nizke volatilnosti tečaja EUR/HRK terminskih poslov za varovanje tveganja v obdobju 1-6/2017 nismo sklepali. Na hrvaškem trgu smo tečajno tveganje pri nabavi zmanjšali z bistvenim povečanjem nabave neposredno na hrvaškem trgu v HRK in plasiranjem viškov likvidnih sredstev v matično družbo v EUR valuti.

Tudi v Srbiji se pri poslovanju srečujemo s tveganjem tečaja EUR/RSD. Nabava naftnih derivatov na srbskem trgu večinoma poteka v RSD, s čimer se v večji meri izognemo

tečajnim tveganjem. V prvih šestih mesecih leta 2017 se je tečaj EUR/RSD gibal med 122,31 in 124,30 RSD za 1 EUR, povprečen tečaj je bil 123,30 RSD za 1 EUR.

V transakcije z izvedenimi finančnimi instrumenti vstopamo izključno zaradi zavarovanja pred cenovnimi in valutnimi tveganji in ne iz špekulativnih razlogov.

Kreditno tveganje

Kreditno tveganje je bilo med finančnimi tveganji ocenjeno kot tretje najpomembnejše tveganje, ki mu je skupina Petrol izpostavljena pri prodaji produktov in storitev fizičnim in pravnim osebam in ga obvladuje s spodaj opisanimi ukrepi.

Sistem upravljanja s terjatvami iz poslovanja omogoča učinkovito upravljanje kreditnega tveganja. V letu 2016 smo uvedli spremembe v procesu določanja in odobravanja kreditnih limitov do pravnih oseb na ravni celotne skupine Petrol, ki bodo nadalje izboljšale ter poenotile upravljanje s kreditnim tveganjem. V prvih šestih mesecih leta 2017 smo nov limitni sistem uvedli tudi pri odvisnih družbah na trgih JV Evrope.

V pripravi je tudi nadgradnja oz. prenovitev limitnega sistema za poslovanje s fizičnimi osebami.

Kot del rednih procesov upravljanja s terjatvami, ves čas poteka aktivna izterjava. Posebno pozornost namenjamo individualni obravnavi velikih kupcev oz. kupcev z odprtimi terjatvami nad 250.000 EUR. Nadgrajujemo postopke za odobritev višine izpostavljenosti (limita) do posameznega kupca in povečujemo obseg prvovrstnih instrumentov zavarovanja kot pogoj za odobritev prodaje (zavarovanje terjatev pri kreditnih zavarovalnicah, bančne garancije, akreditivi, varščine, korporativne garancije, poroštva, hipoteke, zastave). Intenzivno se ukvarjamo z obvladovanjem terjatev do velikih kupcev v Sloveniji, hkrati pa posvečamo tudi veliko pozornost izterjavi terjatev na trgih JV Evrope, na katerih je plačilna sposobnost in disciplina gospodarstva drugačna kot v Sloveniji. Terjatve sistematično spremljamo po starosti, po regijah in organizacijskih enotah, po kakovosti in po posameznih kupcih. Kreditno tveganost kupcev v portfelju skupine Petrol spremljamo na krovni ravni. Za spremljanje uporabljamo enotno aplikacijo za upravljanje s terjatvami, ki nam omogoča avtomatski nadzor nad izpostavljenostjo do posameznega kupca ter takojšnje ukrepanje. Z novimi izkušnjami aplikacijo konstantno izboljšujemo. Uveden je tudi centraliziran nadzor nad prejetimi zavarovanji ter centralizirana izterjava.

Ocenjujemo, da skupina Petrol zadovoljivo obvladuje kreditno tveganje. Naša ocena temelji na vrsti produktov, ki jih prodajamo, tržnem deležu, velikem številu kupcev, velikem številu instrumentov zavarovanj in večjem obsegu zavarovanih terjatev. Kljub temu se tudi v skupini Petrol v celoti ne moremo izogniti posledicam stečajev, prisilnih poravnjav in osebnih stečajev.

Likvidnostno tveganje

Skupina Petrol ima dolgoročno mednarodno bonitetno oceno BBB-, kratkoročno oceno A-3 in oceno prihodnjega izgleda bonitetne ocene »stabilno« bonitetne hiše Standard & Poor's Ratings Services, ki je bila 20.3.2017 ponovno potrjena. Bonitetna ocena na nivoju »investment grade« omogoča lažji dostop do mednarodnih finančnih trgov ter pomeni

dodatno zavezo k dobremu poslovanju in zmanjševanju zadolženosti skupine Petrol. Pri upravljanju z likvidnostnim tveganjem vpeljujemo metodologijo S&P iz tega področja.

V prvih šestih mesecih leta 2017 smo izdali 10-letno obveznico PET4 v višini 11 mio EUR in 7-letno obveznico PET5 v višini 32,828 mio EUR ter najeli nov dolgoročen kredit v višini 50 mio EUR. Povprečne cene naftnih derivatov v prvih šestih mesecih leta 2017 so bile višje kot so bile v enakem obdobju v letu 2016, kar nam posledično nekoliko povečuje obseg potrebnega obratnega kapitala. S pridobljenimi dolgoročnimi in kratkoročnimi kreditnimi linijami zagotavljamo visok nivo likvidnosti skupine Petrol.

Kljub temu veliko pozornosti in previdnosti posvečamo vodenju denarnega toka predvsem na področju planiranja prilivov iz prodaje na odlog, saj je to glavni vir kreditnega in posledično likvidnostnega tveganja.

Skupina Petrol je sposobna v vsakem trenutku izpolniti vse dospele obveznosti. Predvsem uspešno poslovanje skupine Petrol zagotavlja skupini dolgoročno plačilno sposobnost in povečuje njen lastniški kapital.

Obrestno tveganje

V skupini Petrol tekoče spremljamo izpostavljenost obrestnemu tveganju. Skupina Petrol ima 27,2 odstotka dolgoročnih finančnih obveznosti z variabilno obrestno mero vezano na EURIBOR. Povprečna vrednost EURIBOR-jev je bila v prvih šestih mesecih leta 2017 nižja kot vrednost konec leta 2016. EURIBOR tako ostaja še vedno na zgodovinsko nizki ravni (negativen EURIBOR). Skupna obrestna mera, po kateri se zadolžuje skupina Petrol, je v letu 2017 v povprečju nižja kot v letu 2016. Razlog je v nizkem EURIBOR-ju kot tudi v dodatno doseženih nižjih obrestnih maržah.

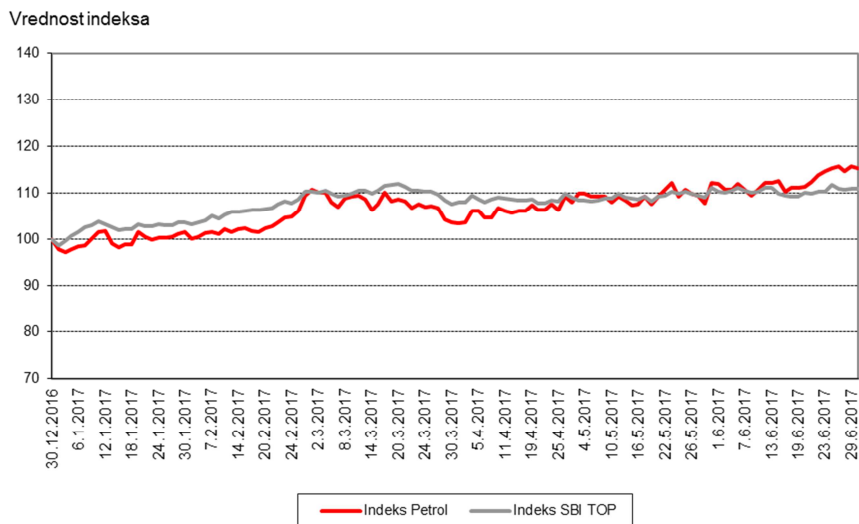
Za zavarovanje obrestne izpostavljenosti del variabilne obrestne mere spremenimo v fiksno z uporabo izvedenih finančnih instrumentov in na ta način zavarujemo neto obrestno pozicijo. Pri odločitvi o dodatnem zavarovanju upoštevamo napovedi gibanj obrestih mer in se glede na tržne razmere odločimo, kdaj in s katerimi instrumenti bomo izvedli zavarovanje. V prvih šestih mesecih leta 2017 smo v povezavi z izdajo nove obveznice PET4 in s pridobljenim novim dolgoročnim kreditom, oboje z variabilno obrestno mero, sklenili novo obrestno zavarovanje v vrednosti 61 mio EUR z enakimi zapadlostmi. Skupina Petrol ima tako vse dolgoročne finančne obveznosti z variabilno obrestno mero zavarovane s sklenjenimi IRS-i.

Delnica

Konec junija 2017 so bile cene delnic na Ljubljanski borzi vrednostnih papirjev v povprečju višje kot konec leta 2016. To odraža tudi indeks SBITOP - slovenski blue-chip indeks, ki služi kot primerjalni indeks in nudi informacije o gibanju cen največjih in najbolj likvidnih delnic na organiziranem trgu, ter v sestavi katerega je tudi delnica Petrola. Vrednost indeksa SBITOP je bila konec junija 2017 796,4 in je bila višja za 11 odstotkov glede na vrednost konec leta 2016 717,59. V enakem obdobju je delnica Petrola pridobila 15,4 odstotke vrednosti. Po prometu s Petrolovo delnico, ki je v obdobju od januarja do junija znašal 20,2 mio EUR, je delnica Petrola zasedla tretje mesto med delnicami na Ljubljanski borzi vrednostnih papirjev. Po tržni kapitalizaciji na dan 30. junij 2017 v višini 782,4 mio EUR je delnica Petrola na

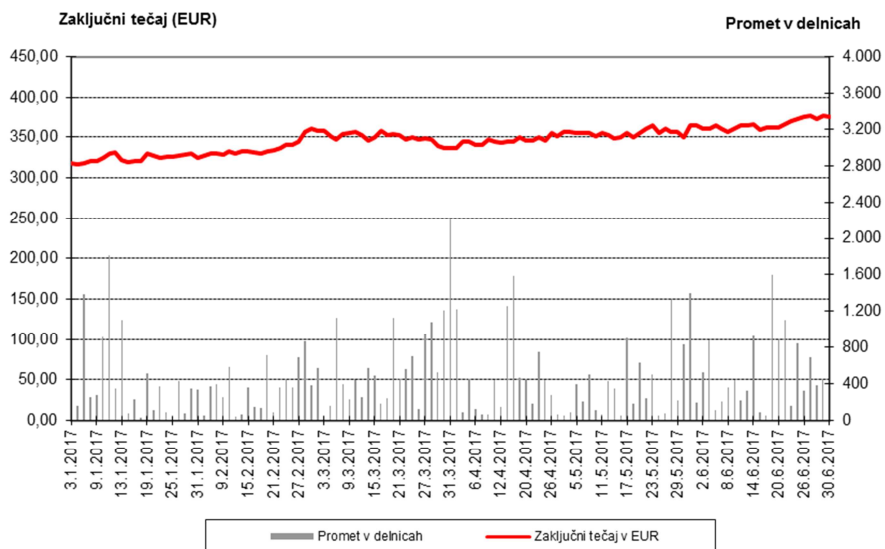
drugem mestu na Ljubljanski borzi vrednostnih papirjev, kar predstavlja 14,9% odstotke celotne tržne kapitalizacije delnic na slovenskem borznem trgu na ta dan.

Slika 13: Gibanje baznega indeksa za zaključni tečaj delnice družbe Petrol d.d., Ljubljana in za indeks SBITOP v prvih šestih mesecih leta 2017 glede na konec leta 2016



V prvih šestih mesecih leta 2017 se je tečaj Petrolove delnice gibal med 316 EUR ter 376,50 EUR za delnico, povprečni tečaj v tem obdobju je znašal 346,61 EUR, tečaj konec junija 2017 pa je bil enak 375 EUR. Čisti poslovni izid skupine Petrol na delnico (EPS) je znašal 16,51 EUR, knjigovodska vrednost delnice za skupino Petrol pa je znašala 289,80 EUR. Na dan 30. junij 2017 je imel Petrol d.d., Ljubljana 24.569 delničarjev. Konec junija 2017 je bilo v lasti tujih pravnih in fizičnih oseb 531.481 delnic oziroma 25,47 odstotkov vseh delnic. V primerjavi s koncem leta 2016 se je delež tujih delničarjev zvišal za 0,5 odstotne točke.

Slika 14: Zaključni tečaj in promet s Petrolovo delnico v prvih šestih mesecih leta 2017



Slika 15: Lastniška struktura družbe Petrol d.d., Ljubljana na dan 30. junij 2017

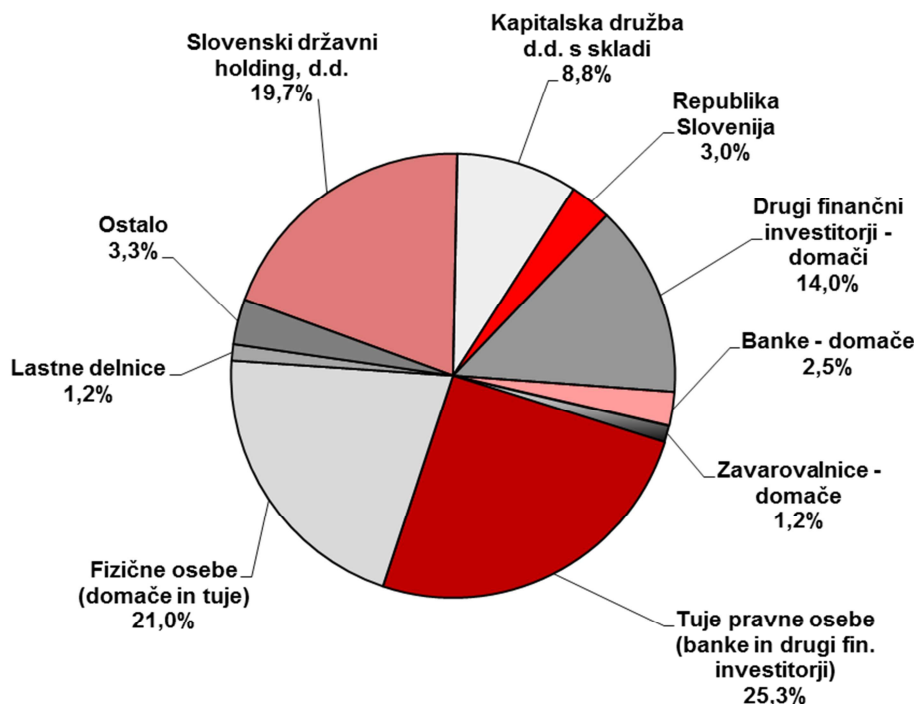


Tabela 3: Spremembe v lastniški strukturi delničarjev družbe Petrol d.d., Ljubljana (primerjava med 30. junijem 2017 in 31. decembrom 2016)

	30.6.2017		31.12.2016	
	Št. delnic	v %	Št. delnic	v %
Slovenski državni holding, d.d.	412.009	19,7%	412.009	19,7%
Kapitalska družba d.d. s skladi	184.299	8,8%	184.852	8,9%
Republika Slovenija	63.192	3,0%	-	-
Drugi finančni investitorji - domači	292.058	14,0%	298.452	14,3%
Banke - domače	51.350	2,5%	108.902	5,2%
Zavarovalnice - domače	25.486	1,2%	25.486	1,2%
Tuje pravne osebe (banke in drugi fin. inv.)	527.242	25,3%	516.796	24,8%
Fizične osebe (domače in tuje)	437.251	21,0%	445.548	21,4%
Lastne delnice	24.703	1,2%	24.703	1,2%
Ostalo	68.711	3,3%	69.553	3,3%
Skupaj	2.086.301	100,0%	2.086.301	100,0%

Tabela 4: 10 največjih delničarjev družbe Petrol d.d., Ljubljana na dan 30. junij 2017

	Delničar	Naslov	Število delnic	Delež v %
1	SLOVENSKI DRŽAVNI HOLDING, D.D.	MALA ULICA 5, 1000 LJUBLJANA	412.009	19,75%
2	ČEŠKOSLOVENSKA OBCHODNI BANK, A.S. - FID	RADLICKA 333/150, 150 57 PRAGA 5, REPUBLIKA ČEŠKA	267.076	12,80%
3	KAPITALSKA DRUŽBA, D.D.	DUNAJSKA CESTA 119, 1000 LJUBLJANA	172.639	8,27%
4	SPLITSKA BANKA D.D. - CLIENT ACCOUNT - F	DOMOVINSKOG RATA 61, 21000 SPLIT, HRVAŠKA	97.873	4,69%
5	VIZIJA HOLDING, K.D.D.	DUNAJSKA CESTA 156, 1000 LJUBLJANA	71.676	3,44%
6	VIZIJA HOLDING ENA, K.D.D.	DUNAJSKA CESTA 156, 1000 LJUBLJANA	63.620	3,05%
7	REPUBLIKA SLOVENIJA	GREGORČIČEVA ULICA 20, 1000 LJUBLJANA	63.192	3,03%
8	NOVA KBM D.D.	ULICA VITA KRAIGHERJA 4, 2000 MARIBOR	42.985	2,06%
9	PERSPEKTIVA FT D.O.O.	DUNAJSKA CESTA 156, 1000 LJUBLJANA	36.162	1,73%
10	DUTB, D. D.	DAVČNA ULICA 1, 1000 LJUBLJANA	36.000	1,73%

Tabela 5: Število delnic v lasti članov nadzornega sveta in uprave na dan 30. junij 2017

Ime in priimek	Funkcija	Število delnic	Delež v kapitalu
Nadzorni svet		88	0,0042%
Notranji člani		0	0,0000%
1. Zoran Gračner	Član nadzornega sveta	0	0,0000%
2. Alen Mihelčič	Član nadzornega sveta	0	0,0000%
3. Robert Ravnikar	Član nadzornega sveta	0	0,0000%
Zunanji člani		88	0,0042%
1. Nada Drobne Popović	Predsednica nadzornega sveta	1	0,0000%
2. Sašo Berger	Podpredsednik nadzornega sveta	0	0,0000%
3. Igo Gruden	Član nadzornega sveta	0	0,0000%
4. Sergej Goriup	Član nadzornega sveta	5	0,0002%
5. Metod Podkrižnik	Član nadzornega sveta	82	0,0039%
6. Mladen Kaliterna	Član nadzornega sveta	0	0,0000%
Uprava		220	0,0105%
1. Tomaž Berločnik	Predsednik uprave	0	0,0000%
2. Igor Stebernak	Član uprave	0	0,0000%
3. Rok Vodnik	Član uprave	220	0,0105%
4. Ika Krevzel Panič	Članica uprave - delavska direktorica	0	0,0000%

Pogojno povečanje osnovnega kapitala

Skupščina družbe Petrol d.d., Ljubljana do 30. junija 2017 ni sklepala o pogojnem povečanju osnovnega kapitala.

Dividende

Po sklepu 27. skupščine delničarjev, ki je bila 10. aprila 2017, je Petrol d.d., Ljubljana avgusta 2017 izplačal bruto dividendo za leto 2016 v višini 14,00 EUR na delnico. V letu 2016 je bila izplačana bruto dividenda za leto 2015 v višini 12,60 EUR na delnico.

Lastne delnice

Družba Petrol d.d., Ljubljana v prvih šestih mesecih leta 2017 ni odkupovala lastnih delnic. Na dan 30. junij 2017 je družba imela 24.703 lastnih delnic, oziroma 1,2 odstotka registriranega osnovnega kapitala. Njihova skupna nabavna vrednost je 30. junija 2017 znašala 2,6 mio EUR. Od tržne vrednosti delnic na ta dan je bila nižja za 6,7 mio EUR.

Lastne delnice so bile pridobljene v letih od 1997 do 1999 v skupni višini 36.142 delnic. Lastne delnice sme družba pridobivati le za namene po določbi 247. člena Zakona o gospodarskih družbah (ZGD-1) in za nagrajevanje uprave in nadzornega sveta. Lastne delnice porabljamo v skladu s statutom družbe.

Po sklepu 27. skupščine delničarjev, ki je bila 10. aprila 2017, je skupščina pooblastila upravo družbe, da lahko v obdobju 36 mesecev od dneva sprejema sklepa kupuje lastne delnice. Pooblastilo velja za pridobitev največ 208.630 lastnih delnic družbe, pri čemer skupni delež delnic, pridobljen na podlagi omenjenega pooblastila, skupaj z drugimi lastnimi delnicami, ki jih družba že ima (24.703 lastnih delnic), ne sme presegati 10 % osnovnega kapitala (208.630 delnic). Delničar H12 d.d. je na skupščini napovedal izpodbijanje tega sklepa in v maju 2017 vložil tožbo na razveljavitev sklepa. Petrol je v juniju 2017 podal odgovor na tožbo, vendar glavna obravnava v tej zadevi do sedaj še ni bila razpisana.

Redna udeležba na konferencah za vlagatelje in obveščanje javnosti

Družba Petrol d.d., Ljubljana ima reden program sodelovanja z domačimi in tujimi vlagatelji, ki vključuje javne objave, individualne sestanke in predstavitve ter javne predstavitve družbe. Redno se udeležujemo konferenc za vlagatelje, ki jih vsako leto organizirajo borze, banke in borzno posredniške hiše. V prvih šestih mesecih leta 2017 smo imeli več posameznih sestankov z vlagatelji in analitiki, v marcu smo sodelovali na predstavitvah za investitorje na Dunaju, v Talinu in Stockholmu, organiziranimi posebej za Petrol s strani investicijske družbe Wood & Company, nato smo v organizaciji Fime sodelovali na predstavitvah v Združenih državah Amerike in konec marca v Londonu v organizaciji InterCapitala in Goldman Sachsa. V maju smo se v Zagrebu udeležili skupne investitorske konference Ljubljanske in Zagrebške borze in v juniju webcasta Ljubljanske borze.

Nadzorni svet družbe Petrol d.d., Ljubljana

Svet delavcev Petrola d.d., Ljubljana, je Zorana Gračnerja, Alena Mihelčiča in Roberta Ravnikarja izvolil za člane nadzornega sveta, predstavnike delavcev, za štiriletno mandatno obdobje s pričetkom 22. februarja 2017.

Na 27. seji skupščine družbe Petrol d.d., Ljubljana dne 10. aprila 2017 so bili za člane nadzornega sveta, predstavnike kapitala, imenovani: Sašo Berger, Nada Drobne Popović, Igo Gruden, Sergej Goriup, Metod Podkrižnik, s pričetkom mandata 11. aprila 2017 ter Mladen Kaliterna, ki nov štiriletni mandat nastopi 16. julija 2017.

Nadzorni svet je na ustanovni seji dne 20. aprila 2017 za predsednico nadzornega sveta izvolili Nado Drobne Popović, za namestnika predsednice nadzornega sveta pa Saša Bergerja.

Sklepi skupščine

Na 27. skupščini družbe Petrol d.d., Ljubljana, dne 10. aprila 2017, so bili sprejeti sledeči sklepi:

- Bilančni dobiček, ugotovljen na dan 31.12.2016 v višini 28.862.372,00 EUR se uporabi za naslednje namene:
 - 28.862.372,00 EUR za izplačilo dividend v bruto vrednosti 14,00 EUR na delnico (lastne delnice niso udeležene). Za izplačilo dividend se uporabi čisti poslovni izid leta 2016 in druge rezerve iz dobička leta 2006. Družba bo izplačala dividende

11.8.2017 in sicer delničarjem, vpisanim pri KDD na dan 10.8.2017, na način, določen s sklepom uprave.

- Skupščina podeljuje razrešnico upravi družbe za poslovno leto 2016.
- Skupščina podeljuje razrešnico nadzornemu svetu družbe za poslovno leto 2016.
- Za revizorja družbe za leto 2017 se imenuje ERNST & YOUNG Revizija, poslovno svetovanje, d.o.o., iz Ljubljane.
- Imenovanje članov nadzornega sveta družbe Petrol d.d., Ljubljana:
 - Za štiriletno mandatno obdobje, ki prične teči z dnem 11. aprila 2017, se za prvega člana nadzornega sveta, predstavnika kapitala, imenuje Sašo Berger.
 - Za štiriletno mandatno obdobje, ki prične teči z dnem 11. aprila 2017, se za drugega člana nadzornega sveta, predstavnika kapitala, imenuje Nada Drobne Popovič.
 - Za štiriletno mandatno obdobje, ki prične teči z dnem 11. aprila 2017, se za tretjega člana nadzornega sveta, predstavnika kapitala, imenuje Igo Gruden.
 - Za štiriletno mandatno obdobje, ki prične teči z dnem 11. aprila 2017, se za četrtega člana nadzornega sveta, predstavnika kapitala, imenuje Sergej Goriup.
 - Za štiriletno mandatno obdobje, ki prične teči z dnem 11. aprila 2017, se za petega člana nadzornega sveta, predstavnika kapitala, imenuje Metod Podkrižnik.
 - Za štiriletno mandatno obdobje, ki prične teči z dnem 16. julija 2017, se za šestega člana nadzornega sveta, predstavnika kapitala, imenuje Mladen Kaliterna.
- Statut družbe: Sprememba točke 09.03. in prvega odstavka točke 09.10. Statuta družbe - v poglavju IV. Organi Družbe, 09.00. Uprava se spremenita točka 09.03. in prvi odstavek točke 09.10. tako, da se:
 - točka 09.03. glasi: »Delavski direktor kot član uprave soodloča le o vprašanih, ki se nanašajo na oblikovanje kadrovske in socialne politike.«
 - prvi odstavek točke 09.10. glasi: »Predsednik uprave in vsak drug član uprave, razen delavskega direktorja, samostojno in posamično zastopajo Družbo. Delavski direktor zastopa družbo skupaj s še enim članom oziroma predsednikom uprave.«
- Skupščina pooblašča upravo družbe, da lahko v obdobju 36 mesecev od dneva sprejema tega sklepa kupuje lastne delnice. Pooblastilo velja za pridobitev največ 208.630 lastnih delnic družbe, pri čemer skupni delež delnic, pridobljen na podlagi tega pooblastila, skupaj z drugimi lastnimi delnicami, ki jih družba že ima (24.703 lastnih delnic), ne sme presežati 10 odstotkov osnovnega kapitala (208.630 delnic). Družba lahko lastne delnice pridobiva s posli, sklenjenimi na organiziranem trgu vrednostnih papirjev, in sicer po vsakokratni tržni ceni. Družba lahko lastne delnice pridobiva tudi zunaj organiziranega trga vrednostnih papirjev. Pri pridobivanju delnic na organiziranem ali na neorganiziranem trgu vrednostnih papirjev nakupna cena delnic ne sme biti nižja od 50 odstotkov knjigovodske vrednosti delnice, izračunane na podlagi zadnjih javno objavljenih revidiranih poslovnih izkazov skupine Petrol. Nakupna cena delnic prav tako ne sme biti višja od 12-kratnika čistega dobička na delnico (EPS), izračunanega na podlagi zadnjih javno objavljenih revidiranih poslovnih izkazov skupine Petrol. Lastne delnice, pridobljene na osnovi tega pooblastila, lahko družba na podlagi predhodnega soglasja nadzornega sveta odsvoji tako, da jih zamenja za lastniške deleže v drugih družbah v okviru izvajanja strategije prevzemov. Pri odsvajanju lastnih delnic, ki jih je družba pridobila na podlagi tega pooblastila, je prednostna pravica delničarjev izključena.

Bonitetna ocena

Bonitetna hiša Standard & Poor's Rating Services je dne 20. marca 2017 družbi Petrol d.d., Ljubljana potrdila dolgoročno bonitetno oceno »BBB-« in kratkoročno »A-3« ter oceno prihodnjega izgleda bonitetne ocene »stabilno«.

Dogodki po koncu obračunskega obdobja

Družba Petrol Plin d.o.o. se je 3. julija 2017 pripojila k družbi Petrol d.o.o.

V skladu s sprejeto strategijo poslovanja družbe Petrol d.d., Ljubljana, so Petrol d.d., Ljubljana, Zavarovalnica Triglav d.d. in njena odvisna družba Salnal d.o.o. ter Republika Slovenija, ki jo v skladu z Zakonom o Slovenskem državnem holdingu (ZSDH-1) zastopa Slovenski državni holding, d.d., dne 26. julija 2017, podpisale Pogodbo o prodaji in nakupu poslovnih deležev v družbah Geoplin d.o.o. Ljubljana in Plinhold d.o.o., na podlagi katere bo Petrol d.d., Ljubljana kupil poslovna deleža družbe Salnal d.o.o. v družbi Geoplin d.o.o. Ljubljana, Republika Slovenija pa bo kupila poslovni delež družbe Salnal d.o.o. v družbi Plinhold d.o.o. Transakcija bo zaključena po izpolnitvi odložnih pogojev, njena skupna vrednost pa znaša 14,5 milijonov evrov.

RAČUNOVODSKO POROČILO

Prikaz finančne uspešnosti skupine Petrol in družbe Petrol d.d., Ljubljana

Izkaz poslovnega izida skupine Petrol in družbe Petrol d.d., Ljubljana

Računovodske usmeritve in pojasnila so sestavni del računovodskih izkazov in jih je treba brati v povezavi z njimi.

(v EUR)	Pojasnila	Skupina Petrol		Petrol d.d.	
		1-6 2017	1-6 2016	1-6 2017	1-6 2016
Prihodki od prodaje		2.152.890.437	1.707.393.803	1.786.750.923	1.395.502.658
- od tega trošarine		527.099.161	507.070.827	372.331.577	359.977.782
Nabavna vrednost prodanega blaga		(1.962.477.572)	(1.533.318.551)	(1.646.762.075)	(1.269.684.022)
Stroški materiala	3	(15.379.708)	(14.540.335)	(8.470.414)	(8.039.611)
Stroški storitev	4	(64.135.067)	(59.777.650)	(51.752.762)	(48.988.954)
Stroški dela	5	(35.868.625)	(33.599.526)	(24.574.553)	(23.088.895)
Amortizacija	6	(24.146.005)	(22.268.870)	(15.893.796)	(15.321.372)
Drugi stroški	7	(4.243.183)	(1.909.888)	(2.257.435)	(930.221)
Stroški iz poslovanja		(143.772.588)	(132.096.269)	(102.948.959)	(96.369.052)
Drugi prihodki	2	2.461.311	2.318.417	1.837.792	1.797.595
Drugi odhodki		(214.005)	(144.304)	(10.290)	(46.255)
Poslovni izid iz poslovanja		48.887.583	44.153.096	38.867.390	31.200.924
Delež poslovnih izidov naložb, vrednotenih po kapitalni metodi		499.542	2.797.299	-	-
Finančni prihodki iz dividend odvisnih, pridruženih in skupaj obvladovanih družb		-	-	951.047	669.980
Drugi finančni prihodki	8	20.085.756	23.002.265	16.587.023	19.643.346
Drugi finančni odhodki	8	(28.984.300)	(30.264.926)	(24.023.859)	(26.871.085)
Finančni izid		(8.898.544)	(7.262.661)	(7.436.836)	(7.227.740)
Poslovni izid pred davki		40.488.581	39.687.734	32.381.601	24.643.164
Obračunani davek		(3.460.806)	(5.790.736)	(3.035.822)	(1.914.837)
Odloženi davek		(2.992.908)	(1.861.887)	(2.990.623)	(1.943.479)
Davek		(6.453.714)	(7.652.623)	(6.026.445)	(3.858.316)
Čisti poslovni izid obdobja, ki pripada:		34.034.867	32.035.111	26.355.156	20.784.849
Čisti poslovni izid obdobja, ki pripada:					
lastnikom obvladujoče družbe		33.869.618	31.884.391	26.355.156	20.784.849
neobvladujočemu deležu		165.249	150.720	-	-
Osnovni in popravjeni dobiček na delnico	9	16,51	15,54	12,78	10,08

Izkaz vseobsegajočega donosa skupine Petrol in družbe Petrol d.d., Ljubljana

(v EUR)	Skupina Petrol		Petrol d.d.	
	1-6 2017	1-6 2016	1-6 2017	1-6 2016
Čisti poslovni izid obdobja	34.034.867	32.035.111	26.355.156	20.784.849
Sprememba zaradi pripojitve	-	-	0	2.318.999
Učinkoviti del spremembe v pošteni vrednosti instrumenta za varovanje pred spremenljivostjo denarnih tokov	163.016	112.777	(53.743)	0
Sprememba odloženih davkov	(28.805)	(36.274)	10.211	0
Tečajne razlike	3.647.071	1.414.989	-	-
Drugi vseobsegajoči donos, ki bo v prihodnje pripoznan v izkazu poslovnega izida	3.781.282	1.491.492	(43.532)	2.318.999
Pripis sprememb v kapitalu pridruženih dužb	0	(23.647)	0	-
Skupaj drugi vseobsegajoči donos, ki bo v prihodnje pripoznan v izkazu poslovnega izida	3.781.282	1.467.845	(43.532)	2.318.999
Drugi vseobsegajoči donos, ki v prihodnje ne bo pripoznan v izkazu poslovnega izida	0	0	0	0
Pripis sprememb v kapitalu pridruženih dužb	0	0	0	0
Skupaj drugi vseobsegajoči donos, ki v prihodnje ne bo pripoznan v izkazu poslovnega izida	0	0	0	0
Skupaj drugi vseobsegajoči donos po davkih	3.781.282	1.467.845	(43.532)	2.318.999
Celotni vseobsegajoči donos obdobja	37.816.149	33.502.956	26.311.624	23.103.848
Celotni vseobsegajoči donos, ki pripada:				
lastnikom obvladujoče družbe	37.625.071	33.386.349	26.311.624	23.103.848
neobvladujočemu deležu	191.078	116.607	-	-

Računovodske usmeritve in pojasnila so sestavni del računovodskih izkazov in jih je treba brati v povezavi z njimi.

Izkaz finančnega položaja skupine Petrol in družbe Petrol d.d., Ljubljana

(v EUR)	Pojasnila	Skupina Petrol		Petrol d.d.	
		30. junij 2017	31. december 2016	30. junij 2017	31. december 2016
SREDSTVA					
Nekratkoročna (dolgoročna) sredstva					
		183.559.565	181.192.672	150.675.934	147.995.289
Neopredmetena sredstva	10				
Opredmetena osnovna sredstva	11	606.858.327	605.937.761	302.493.861	306.804.517
Naložbene nepremičnine		18.278.308	18.231.523	17.454.776	17.375.331
Naložbe v odvisne družbe	12	0	0	292.281.344	290.581.344
Naložbe v skupaj obvladovane družbe	13	1.653.718	1.652.682	1.196.000	1.196.000
Naložbe v pridružene družbe	14	129.294.295	129.686.241	52.852.540	52.852.540
Za prodajo razpoložljiva finančna sredstva	15	2.631.632	2.598.071	2.552.588	2.519.028
Finančne terjatve		989.851	1.079.152	29.359.029	27.421.814
Poslovne terjatve		1.812.810	650.916	1.803.463	643.851
Odložene terjatve za davek		8.917.810	11.921.930	8.454.867	11.435.278
		953.996.316	952.950.948	859.124.401	858.824.991
Kratkoročna sredstva					
Zaloge	16	118.460.728	116.217.171	99.510.335	95.494.787
Finančne terjatve	17	6.019.213	6.922.594	20.452.497	18.452.346
Poslovne terjatve	18	322.517.985	382.532.113	250.711.382	317.169.921
Terjatve za davek od dohodka		280.017	30.672	0	0
Finančna sredstva po pošteni vrednosti preko poslovnega izida	19	342.100	1.836.062	342.100	1.787.039
Predujmi in druga sredstva	20	25.023.797	15.314.407	22.071.645	11.170.970
Denar in denarni ustrezniki		41.563.645	26.987.969	17.437.065	12.657.723
		514.207.485	549.840.988	410.525.025	456.732.786
Skupaj sredstva		1.468.203.801	1.502.791.936	1.269.649.426	1.315.557.777
KAPITAL IN OBVEZNOSTI					
Kapital, ki pripada lastnikom obvladujoče družbe					
Vpoklicani kapital		52.240.977	52.240.977	52.240.977	52.240.977
Kapitalske rezerve		80.991.385	80.991.385	80.991.385	80.991.385
Zakonske rezerve		61.987.955	61.987.955	61.749.884	61.749.884
Rezerve za lastne delnice		2.604.670	2.604.670	2.604.670	2.604.670
Lastne delnice		(2.604.670)	(2.604.670)	(2.604.670)	(2.604.670)
Druge rezerve iz dobička		184.850.223	191.876.506	184.530.553	191.556.836
Rezerve za pošteno vrednost		(585.653)	(585.653)	39.295.125	39.295.125
Rezerve za varovanje pred tveganjem		176.120	41.909	(43.532)	0
Tečajne razlike		(6.674.339)	(10.295.581)	0	0
Zadržani poslovni izid		232.425.837	220.392.308	26.355.156	21.836.089
		605.412.505	596.649.806	445.119.548	447.670.296
Neobvladujoči delež		(796.797)	(980.113)	0	0
Skupaj kapital		604.615.708	595.669.693	445.119.548	447.670.296
Nekratkoročne obveznosti					
Rezervacije za zaposlitvene in druge dolgoročne zasluge zaposlenecv		6.449.873	6.445.205	5.524.172	5.524.172
Druge rezervacije		3.527.117	4.318.975	3.488.077	3.488.077
Dolgoročno odloženi prihodki		4.539.608	4.555.934	3.894.670	4.507.751
Finančne obveznosti	21	377.556.356	304.928.488	327.595.943	251.865.143
Poslovne obveznosti		1.309.363	1.342.063	890.682	923.382
Odložene obveznosti za davek		4.283.500	4.168.551	0	0
		397.665.817	325.759.216	341.393.544	266.308.525
Kratkoročne obveznosti					
Finančne obveznosti	21	32.974.498	102.485.363	122.082.745	188.137.221
Poslovne obveznosti	22	407.044.225	456.216.385	344.620.860	401.409.201
Obveznosti za davek od dohodka		76.540	6.595.599	482.031	1.093.931
Druge obveznosti	23	25.827.013	16.065.680	15.950.697	10.938.604
		465.922.276	581.363.027	483.136.334	601.578.956
Skupaj obveznosti		863.588.093	907.122.243	824.529.878	867.887.481
Skupaj kapital in obveznosti		1.468.203.801	1.502.791.936	1.269.649.426	1.315.557.777

Računovodske usmeritve in pojasnila so sestavni del računovodskih izkazov in jih je treba brati v povezavi z njimi.

Izkaz gibanja kapitala skupine Petrol

(v EUR)	Vpoklicani kapital	Kapitalske rezerve	Rezerve iz dobička				Rezerve za pošteno vrednost	Rezerve za varovanje pred tveganjem	Tečajne razlike	Zadržani dobiček	Kapital, ki pripada lastnikom obvladujoče družbe	Neobvladujoči deleži	Skupaj
			Zakonske rezerve	Rezerve za lastne delnice	Lastne delnice	Druge rezerve iz dobička							
Stanje 1. januarja 2016	52.240.977	80.991.385	61.987.955	2.604.670	(2.604.670)	180.794.332 (10.938.900)	206.914	(743.764)	(10.812.747)	184.604.590 (15.037.235)	549.269.642 (25.976.135)	(1.878.984)	547.390.658 (25.976.135)
Izplačilo dividend za leto 2015											0	425.102	425.102
Povečanje/(zmanjšanje) neobvladujočega deleža													
Transakcije z lastniki	0	0	0	0	0	(10.938.900)	0	0	0	(15.037.235)	(25.976.135)	425.102	(25.551.033)
Čisti poslovni izid obdobja										31.884.391	31.884.391	150.720	32.035.111
Druge spremembe v drugem vseobsegajočem donosu							(23.647)	76.503	1.449.102		1.501.958	(34.113)	1.467.845
Skupaj spremembe v celotnem vseobsegajočem donosu	0	0	0	0	0	0	(23.647)	76.503	1.449.102	31.884.391	33.386.349	116.607	33.502.956
Stanje 30. junija 2016	52.240.977	80.991.385	61.987.955	2.604.670	(2.604.670)	169.855.432	183.267	(667.261)	(9.363.645)	201.451.746	556.679.856	(1.337.275)	555.342.581
Stanje 1. januarja 2017	52.240.977	80.991.385	61.987.955	2.604.670	(2.604.670)	191.876.506 (7.026.283)	(585.653)	41.909	(10.295.581)	220.392.308 (21.836.089)	596.649.806 (28.862.372)	(980.113)	595.669.693 (28.862.372)
Izplačilo dividend za leto 2016											0	(7.762)	(7.762)
Povečanje/(zmanjšanje) neobvladujočega deleža													
Transakcije z lastniki	0	0	0	0	0	(7.026.283)	0	0	0	(21.836.089)	(28.862.372)	(7.762)	(28.870.134)
Čisti poslovni izid obdobja										33.869.618	33.869.618	165.249	34.034.867
Druge spremembe v drugem vseobsegajočem donosu								134.211	3.621.242		3.755.453	25.829	3.781.282
Skupaj spremembe v celotnem vseobsegajočem donosu	0	0	0	0	0	0	0	134.211	3.621.242	33.869.618	37.625.071	191.078	37.816.149
Stanje 30. junija 2017	52.240.977	80.991.385	61.987.955	2.604.670	(2.604.670)	184.850.223	(585.653)	176.120	(6.674.339)	232.425.837	605.412.505	(796.797)	604.615.708

Računovodske usmeritve in pojasnila so sestavni del računovodskih izkazov in jih je treba brati v povezavi z njimi

Izkaz gibanja kapitala družbe Petrol d.d., Ljubljana

(v EUR)	Vpoklicani kapital	Kapitalske rezerve	Rezerve iz dobička				Rezerve za pošteno vrednost	Rezerve za varovanje pred tveganjem	Zadržani dobiček	Skupaj
			Zakonske rezerve	Rezerve za lastne delnice	Lastne delnice	Druge rezerve iz dobička				
Stanje 1. januarja 2016	52.240.977	80.991.385	61.749.884	2.604.670	(2.604.670)	177.892.472	40.187.257	0	15.037.235	428.099.211
Izplačilo dividend za leto 2015						(10.938.899)			(15.037.235)	(25.976.134)
Transakcije z lastniki	0	0	0	0	0	(10.938.899)	0	0	(15.037.235)	(25.976.134)
Čisti poslovni izid obdobja									20.784.849	20.784.849
Druge spremembe v vseobsegajočem donosu						2.318.999				2.318.999
Skupaj spremembe v celotnem vseobsegajočem donosu	0	0	0	0	0	2.318.999	0	0	20.784.849	23.103.848
Stanje 30. junija 2016	52.240.977	80.991.385	61.749.884	2.604.670	(2.604.670)	169.272.572	40.187.257	0	20.784.849	425.226.924
Stanje 1. januar 2017	52.240.977	80.991.385	61.749.884	2.604.670	(2.604.670)	191.556.836	39.295.125	0	21.836.089	447.670.296
Izplačilo dividend za leto 2016						(7.026.283)		0	(21.836.089)	(28.862.372)
Transakcije z lastniki	52.240.977	80.991.385	61.749.884	2.604.670	(2.604.670)	184.530.553	39.295.125	0	0	418.807.924
Čisti poslovni izid obdobja									26.355.156	26.355.156
Druge spremembe v drugem vseobsegajočem donosu								(43.532)		(43.532)
Skupaj spremembe v celotnem vseobsegajočem donosu	0	0	0	0	0	0	0	(43.532)	26.355.156	26.311.624
Stanje 30. junija 2017	52.240.977	80.991.385	61.749.884	2.604.670	(2.604.670)	184.530.553	39.295.125	(43.532)	26.355.156	445.119.548

Računovodske usmeritve in pojasnila so sestavni del računovodskih izkazov in jih je treba brati v povezavi z njimi.

Izkaz denarnega toka skupine Petrol in družbe Petrol d.d., Ljubljana

(v EUR)	Pojasnila	Skupina Petrol		Petrol d.d.	
		30. junij 2017	30. junij 2016	30. junij 2017	30. junij 2016
Denarni tokovi pri poslovanju					
Čisti poslovni izid		34.034.867	32.035.111	26.355.156	20.784.849
Prilagoditve za:					
Davek od dobička		6.453.714	7.652.623	6.026.445	3.858.316
Amortizacija opredmetenih osnovnih sredstev in naložbenih nepremičnin	6	20.523.532	19.035.989	12.792.636	12.617.755
Amortizacija neopredmetenih sredstev	6	3.622.473	3.232.881	3.101.159	2.703.617
(Dobiček)/izguba pri prodaji opredmetenih osnovnih sredstev	2, 7	19.682	(393.094)	(105.569)	(305.229)
Oslabitev, odpis/(odprava oslavitve) sredstev		1.595.405	68.332	800.000	68.332
Prihodki od sredstev v upravljanju		(32.700)	(32.700)	(32.700)	(32.700)
Neto (zmanjšanje)/oblikovanje rez. za dolgoročne zasluzke zaposlencev		0	474.604	0	500.000
Neto (zmanjšanje)/oblikovanje drugih rezervacij in dolgoročnih odloženih prihodkov		(808.492)	(734.324)	(613.081)	(714.309)
Neto presežki blaga		(208.084)	163.562	(410.685)	797
Neto (zmanjšanje)/oblikovanje popravka vrednosti terjatev	8	3.161.647	950.667	1.372.180	856.450
Neto finančni (prihodki)/odhodki	8	5.619.088	7.683.813	5.337.570	7.463.216
Slabitev dobrega imena	8	489.872	0	0	0
Delež v dobičku skupaj obvladovanih družb		(151.036)	(35.059)	-	-
Delež v dobičku pridruženih družb		(348.506)	(2.762.240)	-	-
Finančni prihodki iz naslova prejetih dividend od odvisnih družb		-	-	(60.595)	0
Finančni prihodki iz naslova prejetih dividend od skupaj obvlad. družb		-	-	(150.000)	(150.000)
Finančni prihodki iz naslova prejetih dividend od pridr. družb		-	-	(740.452)	(519.980)
Denarni tok iz poslovanja pred spremembo obratnega kapitala		73.971.462	67.340.165	53.672.064	47.131.114
Neto (zmanjšanje)/oblikovanje drugih obveznosti	23	8.888.185	1.513.586	4.212.093	1.556.658
Neto zmanjšanje/(oblikovanje) drugih sredstev	20	(2.848.814)	(2.771.242)	(4.860.641)	(4.887.611)
Sprememba zalog	16	(1.728.177)	(32.483.323)	(3.604.863)	(29.700.967)
Sprememba poslovnih in drugih terjatev	18	54.277.224	42.207.540	61.347.230	18.524.208
Sprememba poslovnih in drugih obveznosti	22	(77.220.097)	18.088.936	(84.451.435)	30.492.431
Denar, ustvarjen pri poslovanju		55.339.783	93.895.662	26.314.448	63.115.833
Izdatki za obresti	8	(9.333.046)	(12.308.147)	(9.358.888)	(11.640.749)
Izdatki za davke		(10.718.640)	(3.094.905)	(3.616.427)	(2.201.845)
Čista denarna sredstva iz poslovanja		35.288.097	78.492.610	13.339.133	49.273.239
Denarni tokovi iz naložbenja					
Izdatki pri naložbah v odvisne družbe	12	(411.106)	(3.618)	(1.700.000)	(2.213.568)
Prejemki pri naložbah v odvisne družbe	12	50.000	0	0	0
Izdatki pri naložbah v pridružene družbe	14	0	(2.500)	0	0
Prejemki pri naložbah v pridružene družbe	14	0	2.850.000	0	2.850.000
Prejemki pri neopredmetenih sredstvih	10	29.208	61.082	0	0
Izdatki pri neopredmetenih sredstvih	10	(5.797.956)	(747.607)	(5.781.804)	(677.836)
Prejemki pri opredmetenih osnovnih sredstvih	11	1.127.056	3.744.340	726.475	3.424.865
Izdatki pri opredmetenih osnovnih sredstvih	11	(23.092.612)	(30.167.366)	(11.779.171)	(16.772.100)
Prejemki pri za prodajo razpoložljivih finančnih sredstvih	15	3.648	77.646	3.648	77.646
Izdatki pri za prodajo razpoložljivih finančnih sredstvih	15	(36.464)	(1.163.555)	(36.464)	(1.163.555)
Prejemki pri danih posojilih	17	1.417.010	6.606.457	10.847.205	7.388.917
Izdatki pri danih posojilih	17	(187.669)	(4.224.910)	(14.606.711)	(17.349.671)
Prejete obresti	8	1.644.927	1.500.322	1.552.867	1.372.989
Prejete dividende od odvisnih družb		-	-	60.595	0
Prejete dividende od skupaj obvladovanih družb		150.000	150.000	150.000	150.000
Prejete dividende od pridruženih družb		740.452	519.980	740.452	519.980
Čista denarna sredstva iz naložbenja		(24.363.506)	(20.799.729)	(19.822.908)	(22.392.333)
Denarni tokovi iz financiranja					
Prejemki pri izdanih obveznicah	21	43.828.000	476.259	43.828.000	476.259
Izdatki pri izdanih obveznicah	21	(8.508.000)	(19.432.000)	(8.508.000)	(19.432.000)
Prejemki pri prejetih posojilih	21	529.426.615	301.242.531	655.027.481	415.913.749
Izdatki pri prejetih posojilih	21	(561.261.465)	(344.201.098)	(679.051.089)	(432.106.361)
Izplačane dividende delničarjem		(33.276)	(13.935)	(33.276)	(13.935)
Čista denarna sredstva iz financiranja		3.451.874	(61.928.243)	11.263.117	(35.162.288)
Povečanje/(zmanjšanje) denarja in denarnih ekvivalentov		14.376.465	(4.235.362)	4.779.342	(8.281.382)
Gibanje denarja in denarnih ekvivalentov					
Na začetku leta		26.987.969	34.350.350	12.657.723	26.994.577
Tečajne razlike		176.460	11.964	-	-
Denarna sredstva pridobljena s pripojitvijo		-	-	0	797.606
Denarna sredstva pridobljena z nakupom družb		22.751	637	-	-
Povečanje/(zmanjšanje)		14.376.465	(4.235.362)	4.779.342	(8.281.382)
Na koncu obdobja		41.563.645	30.127.589	17.437.065	19.510.801

Računovodske usmeritve in pojasnila so sestavni del računovodskih izkazov in jih je treba brati v povezavi z njimi.

Pojasnila k računovodskim izkazom

Poročajoča družba

Petrol d.d., Ljubljana (v nadaljevanju "Družba") je podjetje s sedežem v Sloveniji. Naslov registriranega sedeža je Petrol d.d., Ljubljana, Dunajska cesta 50, 1527 Ljubljana. V nadaljevanju so predstavljeni nerevidirani uskupinjeni računovodski izkazi skupine za obdobje, ki se je končalo dne 30. junija 2017 in ločeni računovodski izkazi družbe Petrol d.d., Ljubljana za obdobje, ki se je končalo dne 30. junija 2017. Uskupinjeni računovodski izkazi vključujejo družbo in njene odvisne družbe, deleže Skupine v pridruženih družbah ter deleže v skupaj obvladovanih družbah (skupaj v nadaljevanju "Skupina"). Podrobnejši pregled sestave Skupine je prikazan v poglavju *Organizacijska shema skupine Petrol*.

Podlaga za sestavo

a. Izjava o skladnosti

Uprava družbe je računovodske izkaze Družbe in uskupinjene računovodske izkaze Skupine sprejela dne 16. avgusta 2017.

Računovodski izkazi družbe Petrol d.d., Ljubljana in uskupinjeni računovodski izkazi skupine Petrol so sestavljeni v skladu z MRS 34 – Medletno računovodsko poročanje in jih je potrebno brati skupaj z računovodskimi izkazi, pripravljenimi za poslovno leto, končano na dan 31. 12. 2016.

Pri pripravi računovodskih izkazov za obdobje januar-junij 2017 so bile upoštewane enake računovodske usmeritve kot pri pripravi računovodskih izkazov za leto 2016.

b. Podlaga za merjenje

Skupinski računovodski izkazi in računovodski izkazi Družbe so pripravljene na osnovi izvirnih vrednosti, razen naslednjih sredstev in obveznosti, ki so prikazani po pošteni vrednosti:

- izpeljani finančni instrumenti,
- finančna sredstva po pošteni vrednosti preko poslovnega izida,
- za prodajo razpoložljiva finančna sredstva.

c. Funkcionalna in predstavitvena valuta

Računovodski izkazi v tem poročilu so predstavljeni v evrih (EUR) brez centov, evro pa je tudi funkcionalna valuta družbe. Zaradi zaokroževanja vrednostnih podatkov lahko prihaja do nepomembnih odstopanj v seštevkih v preglednicah.

d. Uporaba ocen in presoje

Poslovodstvo mora pri sestavi računovodskih izkazov podati ocene, presoje, na osnovi uporabljenih in pregledanih predpostavk, ki vplivajo na izkazane vrednosti sredstev, obveznosti, prihodkov in odhodkov. Oblikovanje ocen in s tem povezane predpostavke in negotovosti so razkrite v pojasnilih k posameznim postavkam.

Ocene, presoje in predpostavke se redno pregledujejo. Ker so ocene podvržene subjektivni presoji in določeni stopnji negotovosti, se poznejši dejanski rezultati lahko razlikujejo od ocen. Spremembe računovodskih ocen, presoje in predpostavk se pripoznajo v obdobju, v

katerem so bile ocene spremenjene, če sprememba vpliva samo na to obdobje, ali v obdobju spremembe in v prihodnjih obdobjih, če sprememba vpliva na prihodnja obdobja.

Ocene in predpostavke so prisotne predvsem pri naslednjih presojah:

- oceni življenjske dobe amortizirljivih sredstev,
- preizkusu oslabitve sredstev,
- oceni poštene vrednosti sredstev,
- presoji vpliva v skupaj obvladovanih družbah,
- oceni oblikovanih rezervacij za tožbe,
- oceni oblikovanih rezervacij za pozaposlitvene in druge dolgoročne zasluge zaposlencev,
- oceni možnosti uporabe terjatev za odložene davke.

Razkritja k posameznim postavkam v računovodskih izkazih

1. Poročanje po odsekih

Ker računovodsko poročilo zajema tako računovodske izkaze in pripadajoča pojasnila Skupine, kakor tudi Družbe, so v razkritju predstavljeni le poslovni odseki Skupine.

Poslovni odsek je sestavni del Skupine, ki opravlja poslovne dejavnosti, iz naslova katerih dobiva prihodke in s katerimi ima stroške, ki se nanašajo na transakcije z drugimi sestavnimi deli iste Skupine. Rezultate poslovnih odsekov redno pregleduje uprava, da lahko na njihovi podlagi sprejema odločitve o virih, ki jih je treba razporediti v določeni odsek, in ocenjujejo uspešnost poslovanja Skupine.

Uprava spremlja podatke na dveh nivojih: na tako imenovanem mikronivoju, kjer se gleda posamezno enoto, in na makronivoju, kjer se spremljajo samo določeni ključni podatki, ki omogočajo primerjavo s podobnimi družbami v Evropi. Zaradi nepreglednosti mase podatkov in zaradi njihove občutljivosti na mikronivoju Skupina v letnem poročilu razkriva podatke samo na makronivoju.

Tako pri pripravljanju in predstavljanju računovodskih izkazov Skupina upošteva naslednja odseka:

- prodaja,
- energetski in okoljski sistemi.

Prodaja zajema:

- maloprodajo in veleprodajo naftnih derivatov,
- maloprodajo in veleprodajo trgovskega blaga,
- prodajo utekočinjenega naftnega plina,
- prodajo zemeljskega plina,
- prodajo električne energije,
- trgovanje z električno energijo in zemeljskim plinom.

Energetski in okoljski sistemi zajemajo:

- distribucijo zemeljskega plina,
- ostale storitve (energetske rešitve, okoljske rešitve, proizvodnja biomase, daljinsko ogrevanje, proizvodnja električne energije).

Poslovni odseki Skupine za obdobje od 01. 01. 2016 do 30. 06. 2016:

(v EUR)	Prodaja	Energetski in okoljski sistemi	Skupaj	Izkaz poslovnega izida/ Izkaz finačnega položaja
Prihodki od prodaje	1.864.319.452	30.006.700	1.894.326.152	
Prihodki iz odnosov z odvisnimi družbami	(185.981.770)	(950.579)	(186.932.349)	
Prihodki od prodaje	1.678.337.682	29.056.121	1.707.393.803	1.707.393.803
Čisti poslovni izid poslovnega leta	27.655.682	4.379.429	32.035.111	32.035.111
Prihodki od obresti*	1.311.069	379.657	1.690.726	1.690.726
Odhodki od obresti*	(7.402.815)	(2.143.693)	(9.546.508)	(9.546.508)
Amortizacija opredmetenih osnovnih sredstev, neopredmetenih osnovnih sredstev in naložbenih nepremičnin	(16.691.147)	(5.577.723)	(22.268.870)	(22.268.870)
Delež rezultata iz naložb, vrednotenih po kapitalski metodi	1.282.261	1.515.037	2.797.299	2.797.299
Vsa sredstva	1.242.510.958	227.153.409	1.469.664.367	1.469.664.367
Naložbe vrednotene po kapitalski metodi	119.961.827	49.689.846	169.651.672	169.651.672
Opredmetena osnovna sredstva, neopredmetena sredstva in naložbene nepremičnine	637.274.637	169.589.271	806.863.908	806.863.908
Ostala sredstva	485.274.494	7.874.293	493.148.787	493.148.787
Kratkoročne in nekratkoročne poslovne in finančne obveznosti	738.961.762	135.095.536	874.057.298	874.057.298

*Prihodki in odhodki od obresti so ocenjeni glede na delež naložb in sredstev odseka v skupnih naložbah in sredstvih.

Poslovni odseki Skupine za obdobje od 01. 01. 2017 do 30. 06. 2017:

(v EUR)	Prodaja	Energetski in okoljski sistemi	Skupaj	Izkaz poslovnega izida/ Izkaz finačnega položaja
Prihodki od prodaje	2.337.238.522	34.388.867	2.371.627.389	
Prihodki iz odnosov z odvisnimi družbami	(217.807.608)	(929.344)	(218.736.952)	
Prihodki od prodaje	2.119.430.915	33.459.522	2.152.890.437	2.152.890.437
Čisti poslovni izid poslovnega leta	29.162.190	4.872.677	34.034.867	34.034.867
Prihodki od obresti*	1.229.007	396.012	1.625.019	1.625.019
Odhodki od obresti*	(6.985.089)	(2.250.741)	(9.235.830)	(9.235.830)
Amortizacija opredmetenih osnovnih sredstev, neopredmetenih osnovnih sredstev in naložbenih nepremičnin	(17.404.823)	(6.741.182)	(24.146.005)	(24.146.005)
Delež rezultata iz naložb, vrednotenih po kapitalski metodi	0	499.542	499.542	499.542
Vsa sredstva	1.231.294.725	236.909.076	1.468.203.801	1.468.203.801
Naložbe vrednotene po kapitalski metodi	82.254.882	48.693.131	130.948.013	130.948.013
Opredmetena osnovna sredstva, neopredmetena sredstva in naložbene nepremičnine	628.401.209	180.294.991	808.696.200	808.696.200
Ostala sredstva	520.638.634	7.920.954	528.559.588	528.559.588
Kratkoročne in nekratkoročne poslovne in finančne obveznosti	686.749.410	132.135.032	818.884.442	818.884.442

*Prihodki in odhodki od obresti so ocenjeni glede na delež naložb in sredstev odseka v skupnih naložbah in sredstvih.

2. Drugi prihodki

(v EUR)	Skupina Petrol		Petrol d.d.	
	1-6 2017	1-6 2016	1-6 2017	1-6 2016
Poraba ekoloških rezervacij	627.515	664.182	624.911	660.629
Prejete odškodnine, tožbe, pogodbene kazni	529.529	258.567	507.260	223.400
Dobiček pri prodaji osnovnih sredstev	465.070	509.398	296.105	370.423
Prejete odškodnine od zavarovalnic	32.764	106.740	14.137	11.338
Drugi prihodki	806.433	779.530	395.379	531.805
Skupaj drugi prihodki	2.461.311	2.318.417	1.837.792	1.797.595

3. Stroški materiala

(v EUR)	Skupina Petrol		Petrol d.d.	
	1-6 2017	1-6 2016	1-6 2017	1-6 2016
Stroški energije	10.622.459	10.107.443	5.156.989	4.626.612
Stroški potrošnega materiala	4.346.224	4.009.018	3.114.988	3.202.415
Odpis drobnega inventarja	135.066	140.864	21.668	26.945
Drugi stroški materiala	275.959	283.010	176.769	183.639
Skupaj stroški materiala	15.379.708	14.540.335	8.470.414	8.039.611

4. Stroški storitev

(v EUR)	Skupina Petrol		Petrol d.d.	
	1-6 2017	1-6 2016	1-6 2017	1-6 2016
Stroški upravljavcev bencinskih servisov	16.103.329	15.566.015	16.103.329	15.566.015
Stroški transportnih storitev	14.141.734	13.476.326	12.134.440	11.590.701
Stroški storitev vzdrževanja osnovnih sredstev	6.601.973	5.770.657	4.698.606	4.327.269
Najemnine	5.211.583	4.634.907	2.046.052	1.843.300
Stroški plačilnega prometa in bančnih storitev	3.548.924	3.115.923	2.605.567	2.351.367
Stroški intelektualnih storitev	3.412.051	3.187.957	3.196.662	3.032.696
Stroški sejmov, reklame in reprezentance	3.209.049	2.644.871	2.499.856	2.061.275
Prispevki za poslovanje ob avtocestah	2.513.115	2.543.282	1.927.852	1.932.551
Stroški zavarovalnih premij	1.865.210	1.863.395	1.240.325	1.254.627
Stroški varovanja - požarno, fizično, tehnično	952.848	925.499	748.298	727.161
Nadomestila za uporabo stavbnega zemljišča	892.108	827.160	814.733	750.305
Upravljanje nepremičnin	881.834	775.086	865.593	792.897
Stroški podizvajalcev	686.641	772.599	42.997	412.544
Stroški storitev varstva okolja	646.545	678.829	338.110	382.221
Povračila stroškov zaposlenim v zvezi z delom	565.623	460.819	321.636	246.853
Koncesijske dajatve	509.280	495.435	329.954	321.550
Članarine	187.984	175.225	127.209	112.354
Drugi stroški storitev	2.205.236	1.863.665	1.711.543	1.283.268
Skupaj stroški storitev	64.135.067	59.777.650	51.752.762	48.988.954

5. Stroški dela

(v EUR)	Skupina Petrol		Petrol d.d.	
	1-6 2017	1-6 2016	1-6 2017	1-6 2016
Plače	25.395.218	23.737.203	17.129.633	16.085.926
Stroški pokojninskih zavarovanj	2.542.789	2.009.930	1.994.584	1.561.200
Stroški drugih socialnih zavarovanj	2.559.860	2.395.637	1.447.184	1.278.126
Povračilo prevoza na delo	1.267.636	1.238.811	762.402	752.227
Povračilo prehrane med delom	1.017.345	1.033.181	739.440	710.475
Regres za letni dopust	1.007.229	879.576	774.388	651.624
Dodatno pokojninsko zavarovanje	505.875	478.605	461.066	435.722
Druga povračila in nadomestila	1.572.673	1.826.583	1.265.856	1.613.595
Skupaj stroški dela	35.868.625	33.599.526	24.574.553	23.088.895

6. Amortizacija

(v EUR)	Skupina Petrol		Petrol d.d.	
	1-6 2017	1-6 2016	1-6 2017	1-6 2016
Amortizacija neopredmetenih sredstev	3.622.473	3.232.881	3.101.159	2.703.617
Amortizacija opredmetenih osnovnih sredstev	19.974.315	18.474.791	12.264.928	12.078.387
Amortizacija naložbenih nepremičnin	549.217	561.198	527.709	539.368
Skupaj amortizacija	24.146.005	22.268.870	15.893.796	15.321.372

7. Drugi stroški

(v EUR)	Skupina Petrol		Petrol d.d.	
	1-6 2017	1-6 2016	1-6 2017	1-6 2016
Odtujitve/oslabitve sredstev	2.080.157	116.304	990.536	65.194
Sponzoriranja in donacije	1.074.672	766.712	1.028.685	705.069
Dajatve za varstvo okolja in dajatve, neodvisne od poslovanja	632.695	509.957	83.507	3.917
Drugi stroški	455.659	516.915	154.707	156.040
Skupaj drugi stroški	4.243.183	1.909.888	2.257.435	930.221

8. Drugi finančni prihodki in odhodki

(v EUR)	Skupina Petrol		Petrol d.d.	
	1-6 2017	1-6 2016	1-6 2017	1-6 2016
Tečajne razlike	8.802.039	8.032.692	5.623.282	5.594.013
Dobiček izpeljanih finančnih instrumentov	9.044.433	10.232.306	9.147.369	10.011.720
Prihodki za obresti	1.625.019	1.690.726	1.731.615	1.395.499
Odprava in izterjani popravki terjatev	605.377	365.095	12.066	41.928
Drugi finančni prihodki	8.888	2.681.446	72.691	2.600.186
Skupaj drugi finančni prihodki	20.085.756	23.002.265	16.587.023	19.643.346
Tečajne razlike	(5.185.246)	(5.653.941)	(2.785.755)	(3.760.091)
Izguba izpeljanih finančnih instrumentov	(12.289.163)	(11.525.606)	(12.711.984)	(10.753.718)
Odhodki za obresti	(6.689.857)	(9.546.508)	(6.651.388)	(9.235.830)
Popravek vrednosti poslovnih terjatev	(3.767.024)	(1.315.762)	(1.384.245)	(898.377)
Slabitev dobrega imena	(489.872)	0	0	0
Drugi finančni odhodki	(563.138)	(2.223.109)	(490.487)	(2.223.069)
Skupaj drugi finančni odhodki	(28.984.300)	(30.264.926)	(24.023.859)	(26.871.085)
Finančni izid	(8.898.544)	(7.262.661)	(7.436.836)	(7.227.740)

9. Čisti dobiček na delnico

(v EUR)	Skupina Petrol		Petrol d.d.	
	30. junij 2017	30. junij 2016	30. junij 2017	30. junij 2016
Čisti poslovni izid obdobja (v EUR)	34.034.867	32.035.111	26.355.156	20.784.849
Število izdanih delnic	2.086.301	2.086.301	2.086.301	2.086.301
Število lastnih delnic na začetku obdobja	24.703	24.703	24.703	24.703
Število lastnih delnic na koncu obdobja	24.703	24.703	24.703	24.703
Tehtano povprečno število izdanih navadnih delnic	2.061.598	2.061.598	2.061.598	2.061.598
Popravljeno povprečno število navadnih delnic	2.061.598	2.061.598	2.061.598	2.061.598
Osnovni in popravljeni dobiček na delnico (EUR/delnico)	16,51	15,54	12,78	10,08

Osnovni dobiček na delnico je izračunan tako, da se čisti dobiček lastnikov deli s tehtanim povprečnim številom navadnih delnic, pri čemer se izključijo navadne delnice, ki jih ima v lasti Družba. Skupina in Družba nimata potencialnih popravljanih navadnih delnic, zato sta osnovni in popravljeni dobiček na delnico enaka.

10. Neopredmetena sredstva

Neopredmetena sredstva skupine Petrol

(v EUR)	Pravica do uporabe		Dobro ime	Investicije v teku	Skupaj
	Programska oprema	koncesijske infrastrukture			
Nabavna vrednost					
Stanje 1. januarja 2016	17.558.277	100.766.397	106.364.856	2.784.983	227.474.513
Nove pridobitve zaradi pridobitve kontrole nad družbo	0	0	356.819	177.466	534.285
Nove pridobitve	0	7.364	0	740.243	747.607
Odtujitve/Oslabitve	(17.587)	(58.913)	0	(2.169)	(78.669)
Prenos z investicij v teku	679.863	490.362	0	(1.170.225)	0
Tečajne razlike	249	117.304	196.019	921	314.493
Stanje 30. junija 2016	18.220.802	101.322.514	106.917.694	2.531.219	228.992.229
Nabrani popravek vrednosti					
Stanje 1. januarja 2016	(10.013.651)	(33.065.916)	0	0	(43.079.567)
Amortizacija	(1.210.288)	(2.022.593)	0	0	(3.232.881)
Odtujitve/Oslabitve	17.587	0	0	0	17.587
Tečajne razlike	(649)	(29.772)	0	0	(30.421)
Stanje 30. junija 2016	(11.207.001)	(35.118.281)	0	0	(46.325.282)
Neodpisana knjigovodska vrednost 1. januarja 2016	7.544.626	67.700.481	106.364.856	2.784.983	184.394.946
Neodpisana knjigovodska vrednost 30. junija 2016	7.013.801	66.204.233	106.917.694	2.531.219	182.666.947

(v EUR)	Pravica do uporabe		Dobro ime	Investicije v teku	Skupaj
	Programska oprema	koncesijske infrastrukture			
Nabavna vrednost					
Stanje 1. januarja 2017	19.571.272	104.067.778	106.509.484	1.269.770	231.418.304
Nove pridobitve zaradi pridobitve kontrole nad družbo	0	821	341.919	0	342.740
Nove pridobitve	0	0	0	5.797.956	5.797.956
Odtujitve/Oslabitve	(114.756)	(40.024)	(489.872)	0	(644.652)
Prenos z investicij v teku	432.626	116.596	0	(549.222)	0
Tečajne razlike	2.648	132.557	277.205	3.831	416.241
Stanje 30. junija 2017	19.891.790	104.277.728	106.638.736	6.522.335	237.330.589
Nabrani popravek vrednosti					
Stanje 1. januarja 2017	(12.253.666)	(37.971.966)	0	0	(50.225.632)
Nove pridobitve zaradi pridobitve kontrole nad družbo	0	(509)	0	0	(509)
Amortizacija	(1.664.909)	(1.957.564)	0	0	(3.622.473)
Odtujitve/Oslabitve	115.195	10.377	0	0	125.572
Tečajne razlike	(2.235)	(45.747)	0	0	(47.982)
Stanje 30. junija 2017	(13.805.615)	(39.965.409)	0	0	(53.771.024)
Neodpisana knjigovodska vrednost 1. januarja 2017	7.317.606	66.095.812	106.509.484	1.269.770	181.192.672
Neodpisana knjigovodska vrednost 30. junija 2017	6.086.175	64.312.319	106.638.736	6.522.335	183.559.565

Neopredmetena sredstva družbe Petrol d.d., Ljubljana

(v EUR)	Programska oprema	Pravica do uporabe koncesijske infrastrukture	Dobro ime	Investicije v teku	Skupaj
Nabavna vrednost					
Stanje 1. januarja 2016	17.195.771	76.884.824	89.487.071	2.777.483	186.345.149
Nove pridobitve zaradi pripojitve družbe	4.638	0	0	0	4.638
Nove pridobitve	0	0	0	677.836	677.836
Odtujitve	(17.587)	0	0	0	(17.587)
Prenos z investicij v teku	639.133	478.946	0	(1.118.079)	0
Stanje 30. junija 2016	17.821.955	77.363.770	89.487.071	2.337.240	187.010.036
Nabrani popravek vrednosti					
Stanje 1. januarja 2016	(9.738.942)	(26.514.722)	0	0	(36.253.664)
Nove pridobitve zaradi pripojitve družbe	(4.638)	0	0	0	(4.638)
Amortizacija	(1.190.229)	(1.513.388)	0	0	(2.703.617)
Odtujitve	17.587	0	0	0	17.587
Stanje 30. junija 2016	(10.916.222)	(28.028.110)	0	0	(38.944.332)
Neodpisana knjigovodska vrednost 1. januarja 2016	7.456.829	50.370.102	89.487.071	2.777.483	150.091.485
Neodpisana knjigovodska vrednost 30. junija 2016	6.905.733	49.335.660	89.487.071	2.337.240	148.065.704

(v EUR)	Programska oprema	Pravica do uporabe koncesijske infrastrukture	Dobro ime	Investicije v teku	Skupaj
Nabavna vrednost					
Stanje 1. januarja 2017	18.958.934	81.374.984	89.138.157	1.073.527	190.545.602
Nove pridobitve	0	0	0	5.781.804	5.781.804
Odtujitve/Oslabitve	(107.414)	0	0	0	(107.414)
Prenos z investicij v teku	429.091	94.771	0	(523.862)	0
Stanje 30. junija 2017	19.280.611	81.469.755	89.138.157	6.331.469	196.219.992
Nabrani popravek vrednosti					
Stanje 1. januarja 2017	(11.952.028)	(30.598.285)	0	0	(42.550.313)
Amortizacija	(1.614.101)	(1.487.058)	0	0	(3.101.159)
Odtujitve/Oslabitve	107.414	0	0	0	107.414
Stanje 30. junija 2017	(13.458.715)	(32.085.343)	0	0	(45.544.058)
Neodpisana knjigovodska vrednost 1. januarja 2017	7.006.906	50.776.699	89.138.157	1.073.527	147.995.289
Neodpisana knjigovodska vrednost 30. junija 2017	5.821.896	49.384.412	89.138.157	6.331.469	150.675.934

11. Opredmetena osnovna sredstva

Opredmetena osnovna sredstva skupine Petrol

(v EUR)	Zemljišča	Gradbeni objekti	Stroji	Oprema	Investicije v teku	Skupaj
Nabavna vrednost						
Stanje 1. januarja 2016	216.889.113	623.589.973	33.914.127	187.871.229	20.809.482	1.083.073.924
Nove pridobitve zaradi pridobitve kontrole nad družbo	0	0	0	0	278.485	278.485
Nove pridobitve	0	0	0	0	23.868.888	23.868.888
Odtujitve/Oslabitve	(789.849)	(2.870.261)	(38.707)	(3.072.939)	(215.599)	(6.987.355)
Prenos z investicij v teku	1.047.430	4.090.688	779.211	4.839.174	(10.756.503)	0
Prenos na naložbene nepremičnine	0	(12.298.486)	0	0	0	(12.298.486)
Prenos z naložbenih nepremičnin	501.566	5.132.125	0	0	0	5.633.691
Tečajne razlike	785.385	1.123.080	(1.299)	354.028	46.902	2.308.096
Stanje 30. junija 2016	218.433.645	618.767.119	34.653.332	189.991.492	34.031.655	1.095.877.243
Nabrani popravek vrednosti						
Stanje 1. januarja 2016	0	(340.685.347)	(16.767.864)	(121.555.001)	0	(479.008.211)
Amortizacija	0	(11.209.225)	(939.173)	(6.326.393)	0	(18.474.791)
Odtujitve/Oslabitve	0	1.169.582	38.707	2.471.777	0	3.680.066
Prenos na naložbene nepremičnine	0	6.629.087	0	0	0	6.629.087
Prenos z naložbenih nepremičnin	0	(3.245.042)	0	0	0	(3.245.042)
Tečajne razlike	0	(408.850)	1.193	(252.025)	0	(659.682)
Stanje 30. junija 2016	0	(347.749.795)	(17.667.137)	(125.661.642)	0	(491.078.573)
Neodpisana knjigovodska vrednost 1. januarja 2016	216.889.113	282.904.626	17.146.263	66.316.228	20.809.482	604.065.712
Neodpisana knjigovodska vrednost 30. junija 2016	218.433.645	271.017.324	16.986.195	64.329.850	34.031.655	604.798.669
Nabavna vrednost						
Stanje 1. januarja 2017	210.223.392	630.442.717	35.094.760	189.822.550	42.083.400	1.107.666.819
Nove pridobitve zaradi pridobitve kontrole nad družbo	153.813	89.082	0	32.805	0	275.700
Nove pridobitve	0	0	0	0	19.363.824	19.363.824
Odtujitve/Oslabitve	(771.740)	(1.424.226)	(665.749)	(1.541.657)	(37.332)	(4.440.704)
Prenos z investicij v teku	1.461.161	8.584.836	926.191	33.220.497	(44.192.685)	0
Prenos na naložbene nepremičnine	(392)	(2.089.568)	0	0	0	(2.089.960)
Prenos z naložbenih nepremičnin	400.194	1.240.859	0	0	0	1.641.053
Tečajne razlike	1.380.356	2.517.601	159	805.002	422.594	5.125.712
Stanje 30. junija 2017	212.846.784	639.361.301	35.355.361	222.339.197	17.639.801	1.127.542.444
Nabrani popravek vrednosti						
Stanje 1. januarja 2017	0	(358.316.182)	(18.582.112)	(124.830.764)	0	(501.729.058)
Nove pridobitve zaradi pridobitve kontrole nad družbo	0	(4.441)	0	(17.529)	0	(21.970)
Amortizacija	0	(11.082.490)	(946.644)	(7.945.181)	0	(19.974.315)
Odtujitve/Oslabitve	0	441.226	658.388	1.418.629	0	2.518.243
Prenos na naložbene nepremičnine	0	613.478	0	0	0	613.478
Prenos z naložbenih nepremičnin	0	(760.572)	0	0	0	(760.572)
Tečajne razlike	0	(885.410)	(149)	(444.364)	0	(1.329.923)
Stanje 30. junija 2017	0	(369.994.391)	(18.870.517)	(131.819.209)	0	(520.684.117)
Neodpisana knjigovodska vrednost 1. januarja 2017	210.223.392	272.126.535	16.512.648	64.991.786	42.083.400	605.937.761
Neodpisana knjigovodska vrednost 30. junija 2017	212.846.784	269.366.910	16.484.844	90.519.988	17.639.801	606.858.327

Opredmetena osnovna sredstva družbe Petrol d.d., Ljubljana

(v EUR)	Zemljišča	Gradbeni objekti	Oprema	Investicije v teku	Skupaj
Nabavna vrednost					
Stanje 1. januarja 2016	112.235.559	471.001.295	169.633.896	15.900.194	768.770.944
Nove pridobitve zaradi pripojitve družbe	0	4.962	1.620.366	27.437	1.652.765
Nove pridobitve	0	0	0	7.431.549	7.431.549
Odtujitve/Oslabitve	(312.051)	(624.355)	(2.448.524)	(215.599)	(3.600.529)
Prenos z investicij v teku	256.772	2.291.807	3.956.096	(6.504.675)	0
Prenos na naložbene nepremičnine	0	(12.298.486)	0	0	(12.298.486)
Prenos z naložbenih nepremičnin	501.566	6.807.811	0	0	7.309.377
Stanje 30. junija 2016	112.681.846	467.183.033	172.761.834	16.638.906	769.265.619

Nabrani popravek vrednosti

Stanje 1. januarja 2016	0	(322.982.864)	(118.839.077)	0	(441.821.941)
Nove pridobitve zaradi pripojitve družbe	0	(1.376)	(1.257.051)	0	(1.258.427)
Amortizacija	0	(7.383.581)	(4.694.806)	0	(12.078.387)
Odtujitve/Oslabitve	0	317.667	1.832.594	0	2.150.261
Prenos na naložbene nepremičnine	0	6.690.049	0	0	6.690.049
Prenos z naložbenih nepremičnin	0	(4.330.960)	0	0	(4.330.960)
Stanje 30. junija 2016	0	(327.691.065)	(122.958.340)	0	(450.649.405)

Neodpisana knjigovodska vrednost 1. januarja 2016

112.235.559 148.018.431 50.794.819 15.900.194 326.949.002

Neodpisana knjigovodska vrednost 30. junija 2016

112.681.846 139.491.968 49.803.494 16.638.906 318.616.214

(v EUR)	Zemljišča	Gradbeni objekti	Oprema	Investicije v teku	Skupaj
Nabavna vrednost					
Stanje 1. januarja 2017	106.043.536	476.160.386	171.338.303	9.594.422	763.136.647
Nove pridobitve	0	0	0	9.182.333	9.182.333
Odtujitve/Oslabitve	(503.910)	(424.576)	(1.154.291)	(37.332)	(2.120.109)
Prenos z investicij v teku	858.719	6.731.041	3.935.034	(11.524.794)	0
Prenos na naložbene nepremičnine	(392)	(2.089.568)	0	0	(2.089.960)
Prenos z naložbenih nepremičnin	400.194	1.221.607	0	0	1.621.801
Stanje 30. junija 2017	106.798.147	481.598.890	174.119.046	7.214.629	769.730.712

Nabrani popravek vrednosti

Stanje 1. januarja 2017	0	(334.960.876)	(121.371.254)	0	(456.332.130)
Amortizacija	0	(7.375.864)	(4.889.064)	0	(12.264.928)
Odtujitve/Oslabitve	0	388.341	1.110.859	0	1.499.200
Prenos na naložbene nepremičnine	0	613.478	0	0	613.478
Prenos z naložbenih nepremičnin	0	(752.471)	0	0	(752.471)
Stanje 30. junija 2017	0	(342.087.392)	(125.149.459)	0	(467.236.851)

Neodpisana knjigovodska vrednost 1. januarja 2017

106.043.536 141.199.510 49.967.049 9.594.422 306.804.517

Neodpisana knjigovodska vrednost 30. junija 2017

106.798.147 139.511.498 48.969.587 7.214.629 302.493.861

12. Naložbe v odvisne družbe

Naložbe v odvisne družbe so v izkazih Skupine izločene v postopku uskupinjevanja.

(v EUR)	Petrol d.d.	
	30. junij 2017	30. junij 2016
Stanje 1. januarja	290.581.344	286.097.454
Nove pridobitve	1.700.000	2.213.567
Pripojitev	0	(755.579)
Stanje 30. junija	292.281.344	287.555.443

13. Naložbe v skupaj obvladovane družbe

(v EUR)	Skupina Petrol		Petrol d.d.	
	30. junij 2017	30. junij 2016	30. junij 2017	30. junij 2016
Stanje 1. januarja	1.652.682	50.451.020	1.196.000	2.512.140
Pripisani dobički/izgube	151.036	35.059	0	0
Prejete dividende	(150.000)	(150.000)	0	0
Stanje 30. junija	1.653.718	50.336.079	1.196.000	2.512.140

14. Naložbe v pridružene družbe

(v EUR)	Skupina Petrol		Petrol d.d.	
	30. junij 2017	30. junij 2016	30. junij 2017	30. junij 2016
Stanje 1. januarja	129.686.241	117.494.379	52.852.540	53.206.341
Pripisani dobički/izgube	348.506	2.762.240	0	0
Prejete dividende	(740.452)	(519.980)	0	0
Nove pridobitve	0	2.500	0	0
Odtujitve	0	(399.899)	0	(353.802)
Pripis sprememb v kapitalu pridruženih družb	0	(23.647)	0	0
Stanje 30. junija	129.294.295	119.315.593	52.852.540	52.852.540

15. Za prodajo razpoložljiva finančna sredstva

(v EUR)	Skupina Petrol		Petrol d.d.	
	30. junij 2017	30. junij 2016	30. junij 2017	30. junij 2016
Stanje 1. januarja	2.598.071	1.764.945	2.519.028	1.685.902
Nove pridobitve	36.463	1.163.555	36.463	1.163.555
Odtujitve	(2.903)	(77.512)	(2.903)	(77.512)
Stanje 30. junija	2.631.632	2.850.989	2.552.588	2.771.945

16. Zaloge

(v EUR)	Skupina Petrol		Petrol d.d.	
	30. junij 2017	31. december 2016	30. junij 2017	31. december 2016
Zaloga rezervnih delov in materiala	2.448.858	2.377.970	1.923.898	1.690.395
Trgovsko blago:	116.011.870	113.839.201	97.586.437	93.804.392
- gorivo	80.107.727	79.838.753	67.753.253	65.896.850
- drugi proizvodi iz nafte	4.908.354	4.787.441	4.164.240	4.106.104
- drugo trgovsko blago	30.995.789	29.213.007	25.668.944	23.801.438
Skupaj zaloge	118.460.728	116.217.171	99.510.335	95.494.787

17. Kratkoročne finančne terjatve

(v EUR)	Skupina Petrol		Petrol d.d.	
	30. junij 2017	31. december 2016	30. junij 2017	31. december 2016
Dana posojila	10.803.536	11.886.653	24.400.933	22.607.878
Popravek vrednosti danih posojil	(5.498.201)	(5.469.993)	(4.462.096)	(4.480.523)
Vezani depoziti pri bankah od 3 mesecev do 1 leta	180.863	260.192	0	0
Terjatve za obresti	1.159.103	1.009.532	4.020.465	3.702.422
Popravek vrednosti terjatev za obresti	(1.004.756)	(858.505)	(3.617.654)	(3.472.146)
Terjatve iz naslova finančnega najema	110.849	94.715	110.849	94.715
Terjatve do bank iz naslova zamenjave obrestnih mer	267.819	0	0	0
Skupaj kratkoročne finančne terjatve	6.019.213	6.922.594	20.452.497	18.452.346

18. Kratkoročne poslovne terjatve

(v EUR)	Skupina Petrol		Petrol d.d.	
	30. junij 2017	31. december 2016	30. junij 2017	31. december 2016
Terjatve do kupcev	369.720.326	426.258.672	276.159.947	341.939.337
Popravek vrednosti terjatev do kupcev	(52.968.649)	(50.680.784)	(29.166.832)	(28.464.056)
Poslovne terjatve do državnih in drugih institucij	2.607.429	4.278.940	350.533	353.131
Poslovne terjatve za obresti	4.536.726	4.328.195	5.630.272	5.423.304
Popravek vrednosti terjatev za obresti	(2.676.828)	(2.445.571)	(2.512.036)	(2.310.446)
Terjatve do zavarovalnic zaradi škodnih primerov	262.474	230.802	192.893	171.681
Druge poslovne terjatve	1.420.872	946.224	56.605	56.970
Popravek vrednosti drugih terjatev	(384.365)	(384.365)	0	0
Skupaj kratkoročne poslovne terjatve	322.517.985	382.532.113	250.711.382	317.169.921

19. Finančna sredstva po pošteni vrednosti preko poslovnega izida

(v EUR)	Skupina Petrol		Petrol d.d.	
	30. junij 2017	31. december 2016	30. junij 2017	31. december 2016
Sredstva iz naslova blagovnih zamenjav	341.886	1.110.122	341.886	1.110.122
Sredstva iz naslova rokovnih poslov	214	676.917	214	676.917
Druge finančna sredstva	0	49.023	0	0
Skupaj finančna sredstva po pošteni vrednosti preko poslovnega izida	342.100	1.836.062	342.100	1.787.039

20. Predujmi in druga sredstva

(v EUR)	Skupina Petrol		Petrol d.d.	
	30. junij 2017	31. december 2016	30. junij 2017	31. december 2016
Predujmi	17.795.868	10.950.578	14.809.561	8.769.527
Vnaprej plačane članarine, strokovna literatura ipd.	2.316.229	1.478.962	1.324.398	918.964
Nezaračunane storitve in blago	1.036.797	636.935	3.152.478	609.507
Vnaprej plačane zavarovalne premije	961.166	756.607	807.894	527.592
Drugi odloženi stroški in drugi nezaračunani prihodki	2.913.737	1.491.325	1.977.314	345.380
Skupaj predujmi in druga sredstva	25.023.797	15.314.407	22.071.645	11.170.970

21. Finančne obveznosti

(v EUR)	Skupina Petrol		Petrol d.d.	
	30. junij 2017	31. december 2016	30. junij 2017	31. december 2016
Kratkoročne finančne obveznosti				
Izdane obveznice	29.921.444	33.013.863	29.921.444	33.013.863
Obveznosti do bank iz naslova rokovnih poslov	785.485	24.432	785.485	24.432
Obveznosti iz naslova blagovnih zamenjav	367.234	94.738	367.234	94.738
Bančna posojila	74.332	58.855.967	73.987	55.012.640
Obveznosti do bank iz naslova zamenjave obrestnih mer	53.743	0	53.743	0
Druge obveznosti iz finančnih instrumentov	0	0	2.568.846	2.568.846
Druge posojila in finančne obveznosti	1.772.260	10.496.363	88.312.006	97.422.702
	32.974.498	102.485.363	122.082.745	188.137.221
Nekratkoročne finančne obveznosti				
Izdane obveznice	277.671.609	241.915.076	277.671.609	241.915.076
Bančna posojila	99.884.747	63.013.412	49.924.334	9.950.067
	377.556.356	304.928.488	327.595.943	251.865.143
Skupaj finančne obveznosti	410.530.854	407.413.851	449.678.688	440.002.364

22. Kratkoročne poslovne obveznosti

(v EUR)	Skupina Petrol		Petrol d.d.	
	30. junij 2017	31. december 2016	30. junij 2017	31. december 2016
Obveznosti do dobaviteljev	269.437.706	349.231.923	227.061.585	313.844.825
Obveznosti za trošarine	67.059.496	64.588.054	58.705.661	57.143.816
Obveznosti v zvezi z razdelitvijo poslovnega izida	29.504.812	667.711	29.504.812	667.711
Obveznosti za davek na dodano vrednost	15.976.552	16.569.741	9.793.038	9.877.291
Obveznosti za takse za obremenjevanje okolja	9.232.775	10.706.855	9.996.454	10.575.247
Obveznosti do zaposlencev	7.025.658	7.002.140	5.340.995	5.610.535
Obveznosti za uvozne dajatve	2.773.495	1.956.618	6.827	7.764
Obveznosti na podlagi predujmov in varščin	2.488.232	2.431.640	1.809.180	1.456.672
Druge obveznosti do države in drugih državnih institucij	1.368.820	1.041.033	199.764	199.060
Obveznosti za prispevke za socialno varnost	657.566	563.350	488.007	470.652
Druge obveznosti	1.519.113	1.457.320	1.714.537	1.555.628
Skupaj kratkoročne poslovne in druge obveznosti	407.044.225	456.216.385	344.620.860	401.409.201

23. Druge obveznosti

(v EUR)	Skupina Petrol		Petrol d.d.	
	30. junij 2017	31. december 2016	30. junij 2017	31. december 2016
Vračunani stroški za dopuste	1.817.613	1.810.185	1.159.440	1.159.440
Vračunani manki blaga	1.353.024	187.712	563.132	187.712
Vračunani odhodki za tožbe	912.830	926.097	694.052	644.546
Vračunani stroški za nezaračunano blago	301.630	114.531	0	0
Vračunani odhodki za tankerske prekestojnine	299.877	120.319	299.877	120.319
Vračunani stroški koncesijskih dajatev	187.767	253.617	83.123	181.264
Vračunani stroški za najemnine avtocestnih lokacij	156.847	115.987	156.847	115.987
Drugi vračunani stroški	16.155.809	8.078.921	9.065.797	4.660.247
Odloženi prihodki za zamudne obresti	1.599.139	1.593.632	1.586.642	1.586.642
Odloženi prihodki za dane rabate	1.562.706	354.372	1.115.319	125.018
Odloženi prihodki iz predplačniške kartice	1.147.051	1.968.129	1.064.919	1.878.879
Odloženi prihodki za ogrevanje	0	87.202	0	0
Drugi odloženi prihodki	332.720	454.976	161.548	278.549
Skupaj druge obveznosti	25.827.013	16.065.680	15.950.697	10.938.604

24. Finančni instrumenti in tveganje

V tem poglavju so predstavljena razkritja v zvezi s finančnimi instrumenti in tveganji, upravljanje s tveganji pa je razloženo v poslovnem delu tega poročila v poglavju *Upravljanje tveganj*.

Kreditno tveganje

Skupina je izpostavljena različnim oblikam finančnih tveganj, ki jih ustrezne službe redno spremljajo in se nanje pravočasno odzivajo z ukrepi in z uporabo različnih instrumentov varovanja pred tveganji.

Maksimalno izpostavljenost kreditnemu tveganju predstavlja knjigovodska vrednost finančnih sredstev, ki na dan 30. 6. 2017 znaša:

(v EUR)	Skupina Petrol		Petrol d.d.	
	30. junij 2017	31. december 2016	30. junij 2017	31. december 2016
Za prodajo razpoložljiva finančna sredstva	2.631.632	2.598.071	2.552.588	2.519.028
Nekratkoročne finančne terjatve	989.851	1.079.152	29.359.029	27.421.814
Nekratkoročne poslovne terjatve	1.812.810	650.916	1.803.463	643.851
Kratkoročne finančne terjatve	6.019.213	6.922.594	20.452.497	18.452.346
Kratkoročne poslovne terjatve (brez terjatev do države)	319.910.556	378.253.173	250.360.849	316.816.790
Finančna sredstva po pošteni vr. preko poslovnega izida	342.100	1.836.062	342.100	1.787.039
Denar in denarni ustrežiki	41.563.645	26.987.969	17.437.065	12.657.723
Skupaj sredstva	373.269.807	418.327.937	322.307.592	380.298.591

Največjo izpostavljenost kreditnemu tveganju na dan poročanja predstavljajo kratkoročne poslovne terjatve.

Kratkoročne poslovne terjatve Skupine po zapadlosti:

(v EUR)	nezapadle	Razčlenitev po zapadlosti				Skupaj
		zapadle do 30 dni	zapadle od 31 do 60 dni	zapadle od 61 do 90 dni	zapadle nad 90 dni	
Terjatve do kupcev	329.814.579	30.703.365	6.810.275	1.228.235	7.021.434	375.577.888
Terjatve za obresti	1.630.156	113.632	52.163	30.430	56.243	1.882.624
Druge terjatve (brez terjatev do države)	724.863	39.031	16.316	3.247	9.204	792.661
Skupaj stanje 31. decembra 2016	332.169.598	30.856.028	6.878.754	1.261.912	7.086.881	378.253.173
(v EUR)	nezapadle	Razčlenitev po zapadlosti				Skupaj
		zapadle do 30 dni	zapadle od 31 do 60 dni	zapadle od 61 do 90 dni	zapadle nad 90 dni	
Terjatve do kupcev	288.938.838	12.086.830	8.149.082	918.321	6.658.606	316.751.677
Terjatve za obresti	1.637.928	129.857	33.177	11.072	47.864	1.859.898
Druge terjatve (brez terjatev do države)	1.259.125	19.971	14.474	1.646	3.765	1.298.981
Skupaj stanje 30. junija 2017	291.835.891	12.236.658	8.196.733	931.039	6.710.235	319.910.556

Kratkoročne poslovne terjatve Družbe po zapadlosti:

(v EUR)	Razčlenitev po zapadlosti					Skupaj
	nezapadle	zapadle do 30 dni	zapadle od 31 do 60 dni	zapadle od 61 do 90 dni	zapadle nad 90 dni	
Terjatve do kupcev	277.909.877	21.127.205	5.204.968	1.971.169	7.262.062	313.475.281
Terjatve za obresti	2.214	74.029	46.958	55.285	2.934.371	3.112.858
Druge terjatve (brez terjatev do države)	228.651	0	0	0	0	228.651
Skupaj stanje 31. decembra 2016	278.140.742	21.201.234	5.251.926	2.026.454	10.196.434	316.816.790

(v EUR)	Razčlenitev po zapadlosti					Skupaj
	nezapadle	zapadle do 30 dni	zapadle od 31 do 60 dni	zapadle od 61 do 90 dni	zapadle nad 90 dni	
Terjatve do kupcev	224.029.290	6.962.594	4.966.002	967.422	10.067.807	246.993.115
Terjatve za obresti	1.597.035	95.220	44.176	0	1.381.805	3.118.236
Druge terjatve (brez terjatev do države)	249.498	0	0	0	0	249.498
Skupaj stanje 30. junija 2017	225.875.823	7.057.814	5.010.178	967.422	11.449.612	250.360.849

Stopnjo obvladovanja terjatev Skupina/Družba meri tudi preko doseganja kriterijev dni vezave terjatev.

(v dnevih)	Skupina Petrol		Petrol d.d.	
	1-6 2017	1-12 2016	1-6 2017	1-12 2016
Dnevi vezave				
Pogodbeni dnevi	30	30	28	30
Dnevi zapadlih terjatev	9	12	7	10
Skupaj dnevi vezave terjatev	39	42	35	40

Likvidnostno tveganje

Skupina/Družba uspešno obvladuje likvidnostno tveganje v skladu s smernicami bonitetne agencije Standard & Poor's.

Skupina/Družba upravlja likvidnostno tveganje z:

- razdolževanjem (merjeno s kazalnikom neto dolg/EBITDA) skladno s strateškim poslovnim načrtom,
- zagotavljanjem ustrezne strukturne likvidnosti po metodologiji S&P,
- enotnim in centraliziranim vodenjem zakladništva na nivoju Skupine,
- z letnim planom potrebnih finančnih sredstev za skupino Petrol in mesečnim oz. dnevnim načrtovanjem,
- enotnim pristopom do bank doma in v tujini,
- računalniško podprtim sistemom vodenja denarnega toka tako za matično družbo kot tudi za vse odvisne družbe,
- centraliziranim zbiranjem prostih denarnih sredstev preko cash-poolinga.

Polovico celotnih prihodkov Skupina/Družba ustvari preko maloprodajne mreže, kjer so plačilno sredstvo gotovina ali plačilne kartice, ki zagotavljajo redne dnevne pritoke in zmanjšujejo likvidnostno tveganje.

Obenem ima Skupina/Družba sklenjene kreditne linije doma in v tujini v obsegu, ki zagotavlja, da je Skupina v vsakem trenutku sposobna izpolniti vse svoje zapadle obveznosti.

Veliko pozornosti Skupina/Družba tudi v letu 2017 namenja pripravi planov denarnih tokov. Uspešno načrtovanje denarnih tokov je omogočalo pravočasno napoved morebitnih likvidnostnih presežkov oz. primanjkljajev in njihovo optimalno vodenje.

Večina finančnih obveznosti iz prejetih dolgoročnih in kratkoročnih posojil je na nivoju matične družbe, ki ima tudi večino prihodkov.

Obveznosti po zapadlosti Skupine za leto, končano 31. 12. 2016:

(v EUR)	Knjigovodska vrednost obveznosti	Obveznost	Pogodbeni denarni tokovi			
			Od 0 do 6 mesecev	Od 6 do 12 mesecev	Od 1 do 5 let	Nad 5 let
Nekratkoročne finančne obveznosti	304.928.488	323.487.074	0	0	323.487.074	0
Nekratkoročne poslovne obveznosti (brez drugih obveznosti)	24.000	24.000	0	0	24.000	0
Kratkoročne finančne obveznosti	102.485.363	111.113.099	75.544.574	35.568.525	0	0
Kratkoročne poslovne obveznosti (brez obveznosti do države, zaposlencev in iz naslova predujmov)	351.356.954	351.356.954	350.514.241	842.713	0	0
Stanje 31. decembra 2016	758.794.805	785.981.127	426.058.815	36.411.238	323.511.074	0

Obveznosti po zapadlosti Skupine za obdobje, končano 30. 6. 2017:

(v EUR)	Knjigovodska vrednost obveznosti	Obveznost	Pogodbeni denarni tokovi			
			Od 0 do 6 mesecev	Od 6 do 12 mesecev	Od 1 do 5 let	Nad 5 let
Nekratkoročne finančne obveznosti	377.556.356	391.329.632	0	0	295.928.347	95.401.285
Nekratkoročne poslovne obveznosti (brez drugih obveznosti)	24.000	24.000	0	0	24.000	0
Kratkoročne finančne obveznosti	32.974.498	44.952.700	5.409.292	39.543.408	0	0
Kratkoročne poslovne obveznosti (brez obveznosti do države, zaposlencev in iz naslova predujmov)	300.461.631	300.461.631	299.686.576	775.055	0	0
Stanje 30. junija 2017	711.016.485	736.767.963	305.095.868	40.318.463	295.952.347	95.401.285

Obveznosti po zapadlosti Družbe za leto, končano 31. 12. 2016:

(v EUR)	Knjigovodska vrednost obveznosti	Obveznost	Pogodbeni denarni tokovi			
			Od 0 do 6 mesecev	Od 6 do 12 mesecev	Od 1 do 5 let	Nad 5 let
Nekratkoročne finančne obveznosti	251.865.143	267.846.687	0	0	267.846.687	0
Nekratkoročne poslovne obveznosti (brez drugih obveznosti)	24.000	24.000	0	0	24.000	0
Kratkoročne finančne obveznosti	188.137.221	196.385.051	120.556.098	75.828.953	0	0
Kratkoročne poslovne obveznosti (brez obveznosti do države, zaposlencev in iz naslova predujmov)	316.068.164	316.068.164	314.614.470	1.453.694	0	0
Stanje 31. decembra 2016	756.094.528	780.323.902	435.170.568	77.282.647	267.870.687	0

Obveznosti po zapadlosti Družbe za obdobje, končano 30. 6. 2017:

(v EUR)	Knjigovodska vrednost obveznosti	Obveznost	Pogodbeni denarni tokovi			
			Od 0 do 6 mesecev	Od 6 do 12 mesecev	Od 1 do 5 let	Nad 5 let
Nekratkoročne finančne obveznosti	327.595.943	339.116.733	0	0	293.675.861	45.440.872
Nekratkoročne poslovne obveznosti (brez drugih obveznosti)	24.000	24.000	0	0	24.000	0
Kratkoročne finančne obveznosti	122.082.745	133.736.392	94.071.045	39.665.347	0	0
Kratkoročne poslovne obveznosti (brez obveznosti do države, zaposlencev in iz naslova predujmov)	258.280.934	258.280.934	258.058.359	222.575	0	0
Stanje 30. junija 2017	707.983.622	731.158.059	352.129.404	39.887.922	293.699.861	45.440.872

Tečajno tveganje

Družba/Skupina je med valutnimi tveganji najbolj izpostavljena tveganju spremembe tečaja EUR/USD. Nabava naftnih derivatov namreč v večji meri poteka v dolarjih, prodaja pa v lokalnih valutah. Varovanje poteka v skladu s Pravilnikom o upravljanju s cenovnimi in tečajnimi tveganji v Skupini, ki je pripravljen na osnovi "Uredbe o oblikovanju cen določenih naftnih derivatov" za goriva, ki imajo državno uravnavano ceno in na osnovi internega "Pravilnika o oblikovanju cen mineralnih goriv" za tista goriva, katerih cene se na trgu oblikujejo prosto.

S tečajnim varovanjem se Skupina zavaruje pred izpostavljenostjo spremembi menjalnega razmerja med EUR in USD. Skupina tako fiksira tečaj EUR/USD, ki ga priznava Uredba o

oblikovanju cen določenih naftnih derivatov ter interni Pravilnik, in s tem zavaruje maržo. Instrument zavarovanja so rokovne (terminske) pogodbe z bankami.

Glede na to, da so partnerji pri sklepanju rokovnih (terminskih) pogodb za varovanje tečajnega tveganja prvovrstne slovenske banke, Skupina/Družba ocenjuje, da je tveganje neizpolnitve sklenjenih pogodb minimalno.

Skupina je izpostavljena tečajnim tveganjem tudi pri poslovanju z odvisnimi družbami v jugovzhodni Evropi. Glede na nizko volatilitnost tečajev domicilnih valut na jugovzhodnih trgih in razmeroma majhno izpostavljenost Skupina/Družba ocenjuje, da iz tega naslova ni izpostavljena velikim tveganjem. Pri uravnavanju le-teh se v največji meri varujemo z naravnim ščitenjem.

Skupina/Družba je bila v prvih šestih mesecih leta 2017 izpostavljena tudi nekaterim drugim valutam (RON, HUF); izpostavljenost do njih smo zavarovali z uporabo izvedenih finančnih instrumentov.

Skupina/Družba redno spremlja odprto valutno pozicijo in občutljivost na podlagi metode VaR za vse valute, katerim smo izpostavljeni.

Izpostavljenost valutam drugih trgov na katerih je Skupina/Družba prisotna s svojimi podjetji je bodisi manjša, bodisi so njihovi tečaji v primerjavi z EUR bistveno manj volatilni. Ocenjujemo, da sprememba tečaja ne bi imela pomembnega vpliva na poslovni izid.

Cenovno tveganje

Za varovanje cene naftnega derivata Skupina/Družba uporablja predvsem blagovne zamenjave (menjava variabilne cene za fiksno ceno). Partnerji so svetovne finančne inštitucije, banke ali pa dobavitelji blaga. Skupina/Družba meni, da je tveganje neizpolnitve sklenjenih pogodb minimalno.

Obrestno tveganje

Skupina/Družba je izpostavljena obrestnemu tveganju zaradi najemanja kreditov z variabilno obrestno mero, ki večinoma temelji na Euriborju.

V prvih šestih mesecih leta 2017 je Skupina/Družba nadaljevala s spremljanjem limita spremembe neto obrestnih odhodkov.

Varovanje izpostavljenosti obrestnemu tveganju poteka z uporabo naslednjih instrumentov:

- delno preko tekočega poslovanja s tem, da ima Skupina/Družba obrestno mero pri terjatvah iz poslovanja posredno vezano na gibanje Euribor,
- delno preko terminskega trga s sklepanjem obrestnih zamenjav,
- z zadolževanjem s fiksno obrestno mero.

Zaradi uporabe »hedge accountinga« Skupina/Družba pripozna rezultate ščitenja obrestnega tveganja neposredno v kapitalu.

Partnerji so prvovrstne slovenske banke, zato Skupina/Družba ocenjuje, da je tveganje neizpolnitve sklenjenih pogodb minimalno.

Upravljanje kapitalne ustreznosti

Glavni namen upravljanja s kapitalom je zagotoviti čim večjo finančno stabilnost, dolgoročno plačilno sposobnost in čim višjo vrednost za delničarje. To Skupina/Družba uresničuje tudi s politiko stabilnih dividend za lastnike družbe.

Finančno stabilnost nam dokazuje tudi pridobljeni rating S&P BBB- in uspešna mednarodna izdaja evroobveznic v višini 265 mio EUR. Bonitetna hiša Standard & Poor's Rating Services nam je dne 20.3.2017 ponovno potrdila dolgoročno bonitetno oceno BBB- in kratkoročno A-3 družbe Petrol d.d., Ljubljana, ter potrdila tudi oceno prihodnjih obetov bonitetne ocene »stabilno«.

Skupina Petrol je tudi v prvih šestih mesecih leta 2017 nadaljevala z izvajanjem strateške usmeritve zadržanja zadolženosti na nivojih v skladu s strateškim načrtom.

Knjigovodske in pošteno vrednosti finančnih instrumentov

(v EUR)	Skupina Petrol			
	30. junij 2017		31. december 2016	
	Knjigovodska vrednost	Poštena vrednost	Knjigovodska vrednost	Poštena vrednost
Neizpeljana finančna sredstva po pošteni vrednosti				
Za prodajo razpoložljiva finančna sredstva	2.631.632	2.631.632	2.598.071	2.598.071
Neizpeljana finančna sredstva po odplačni vrednosti				
Finančne terjatve	7.009.064	7.009.064	8.001.746	8.001.746
Poslovne terjatve (brez terjatev do države)	321.723.366	321.723.366	378.904.089	378.904.089
Denar in denarni ustrezniki	41.563.645	41.563.645	26.987.969	26.987.969
Skupaj neizpeljana finančna sredstva	372.927.707	372.927.707	416.491.875	416.491.875
Neizpeljane finančne obveznosti po odplačni vrednosti				
Bančna posojila in druge finančne obveznosti (brez izpeljanih fin.inštr.)	(409.324.392)	(409.324.392)	(407.294.681)	(407.294.681)
Poslovne obveznosti (brez drugih dolgoročnih obveznosti in brez kratkoročnih obveznosti do države, zaposlencev ter iz naslova predujmov)	(300.485.631)	(300.485.631)	(351.380.954)	(351.380.954)
Skupaj neizpeljane finančne obveznosti	(709.810.023)	(709.810.023)	(758.675.635)	(758.675.635)
Izpeljani finančni instrumenti po pošteni vrednosti				
Izpeljani finančni instrumenti (sredstva)	609.919	609.919	1.836.062	1.836.062
Izpeljani finančni instrumenti (obveznosti)	(1.206.462)	(1.206.462)	(119.170)	(119.170)
Skupaj izpeljani finančni instrumenti	(596.543)	(596.543)	1.716.892	1.716.892

(v EUR)	Petrol d.d.			
	30. junij 2017		31. december 2016	
	Knjigovodska vrednost	Poštena vrednost	Knjigovodska vrednost	Poštena vrednost
Neizpeljana finančna sredstva po pošteni vrednosti				
Za prodajo razpoložljiva finančna sredstva	2.552.588	2.552.588	2.519.028	2.519.028
Neizpeljana finančna sredstva po odplačni vrednosti				
Finančne terjatve	49.811.526	49.811.526	45.874.160	45.874.160
Poslovne terjatve (brez terjatev do države)	252.164.312	252.164.312	317.460.641	317.460.641
Denar in denarni ustrezniki	17.437.065	17.437.065	12.657.723	12.657.723
Skupaj neizpeljana finančna sredstva	321.965.491	321.965.491	378.511.552	378.511.552
Neizpeljane finančne obveznosti po odplačni vrednosti				
Bančna posojila in druge finančne obveznosti (brez izpeljanih fin.inštr.)	(445.903.380)	(445.903.380)	(437.314.348)	(437.314.348)
Poslovne obveznosti (brez drugih dolgoročnih obveznosti in brez kratkoročnih obveznosti do države, zaposlencev ter iz naslova predujmov)	(258.304.934)	(258.304.934)	(316.092.164)	(316.092.164)
Skupaj neizpeljane finančne obveznosti	(704.208.314)	(704.208.314)	(753.406.512)	(753.406.512)
Izpeljani finančni instrumenti po pošteni vrednosti				
Izpeljani finančni instrumenti (sredstva)	342.100	342.100	1.787.039	1.787.039
Izpeljani finančni instrumenti (obveznosti)	(3.775.309)	(3.775.309)	(2.688.016)	(2.688.016)
Skupaj izpeljani finančni instrumenti	(3.433.209)	(3.433.209)	(900.977)	(900.977)

25. Posli s povezanimi osebami

(v EUR)	Skupina Petrol		Petrol d.d.	
	1-6 2017	1-6 2016	1-6 2017	1-6 2016
Prihodki od prodaje:				
odvisne družbe	-	-	130.120.283	123.180.119
skupaj obvladovane družbe	544.806	10.668.543	41.437	10.250.821
pridružene družbe	32.587	697.606	32.587	697.606
Nabavna vrednost prodanega blaga:				
odvisne družbe	-	-	24.376.744	15.575.629
skupaj obvladovane družbe	66.956	23.674.165	0	8.896.857
pridružene družbe	11.310.762	11.891.982	22.923	67.359
Stroški materiala:				
odvisne družbe	-	-	721.723	828.829
skupaj obvladovane družbe	2.705	126.042	856	124.833
pridružene družbe	205.537	116.220	0	25.397
Stroški storitev:				
odvisne družbe	-	-	764.556	385.696
skupaj obvladovane družbe	0	0	0	0
pridružene družbe	40	1.063	40	1.063
Drugi stroški:				
odvisne družbe	-	-	0	4
skupaj obvladovane družbe	253	6	0	0
pridružene družbe	0	1	0	1
Finančni prihodki iz deležev v družbah v Skupini:				
odvisne družbe	-	-	60.595	0
skupaj obvladovane družbe	151.036	151.423	150.000	150.000
pridružene družbe	348.506	2.616.911	740.452	519.980
Finančni odhodki iz deležev v družbah v Skupini:				
odvisne družbe	-	-	0	0
skupaj obvladovane družbe	0	116.364	0	0
pridružene družbe	0	96.428	0	0
Finančni prihodki za obresti:				
odvisne družbe	-	-	518.189	183.477
skupaj obvladovane družbe	0	98.050	0	98.050
pridružene družbe	0	0	0	0
Dobiček izpeljanih finančnih instrumentov:				
odvisne družbe	-	-	189.338	0
skupaj obvladovane družbe	0	0	0	0
pridružene družbe	0	0	0	0
Drugi finančni prihodki:				
odvisne družbe	-	-	63.803	0
skupaj obvladovane družbe	0	0	0	0
pridružene družbe	1.384	0	1.384	0
Finančni odhodki zaradi slabitve dobrega imena:				
odvisne družbe	489.872	0	0	0
skupaj obvladovane družbe	0	0	0	0
pridružene družbe	0	0	0	0
Finančni odhodki za obresti:				
odvisne družbe	-	-	342.724	624.875
skupaj obvladovane družbe	0	18.353	0	0
pridružene družbe	0	0	0	15.806
Izguba izpeljanih finančnih instrumentov:				
odvisne družbe	-	-		0
skupaj obvladovane družbe	0	0	482.699	0
pridružene družbe	0	0	0	0

(v EUR)	Skupina Petrol		Petrol d.d.	
	30. junij 2017	31. december 2016	30. junij 2017	31. december 2016
Naložbe v družbe v Skupini:				
odvisne družbe	-	-	292.281.344	290.581.344
skupaj obvladovane družbe	1.653.718	1.652.682	1.196.000	1.196.000
pridružene družbe	129.294.295	129.686.241	2.552.588	52.852.540
Nekratkoročne finančne terjatve:				
odvisne družbe	-	-	28.372.515	26.345.830
skupaj obvladovane družbe	0	0	0	0
pridružene družbe	0	0	0	0
Kratkoročne poslovne terjatve:				
odvisne družbe	-	-	22.665.592	33.536.819
skupaj obvladovane družbe	396.374	484.760	310.296	363.359
pridružene družbe	4.467	12.555	4.467	12.555
Kratkoročne finančne terjatve:				
odvisne družbe	-	-	15.712.363	13.034.171
skupaj obvladovane družbe	1.070.000	1.070.000	1.070.000	1.070.000
pridružene družbe	0	0	0	0
Kratkoročni depoziti do 3 mesecev:				
odvisne družbe	-	-	911.994	1.047.644
skupaj obvladovane družbe	0	0	0	0
pridružene družbe	0	0	0	0
Kratkoročno nezaračunani prihodki:				
odvisne družbe	-	-	2.155.505	0
skupaj obvladovane družbe	0	0	0	0
pridružene družbe	0	0	0	0
Kratkoročne finančne obveznosti:				
odvisne družbe	-	-	89.221.554	89.607.113
skupaj obvladovane družbe	1.571.939	1.271.910	1.571.939	1.271.910
pridružene družbe	0	9.000.164	0	9.000.164
Kratkoročne poslovne obveznosti:				
odvisne družbe	-	-	5.353.516	7.980.150
skupaj obvladovane družbe	8.278	13.727	590	1.215
pridružene družbe	656.255	4.728.836	5.644	38.165
Kratkočasno vračunani stroški in odhodki:				
odvisne družbe	-	-	390.787	0
skupaj obvladovane družbe	0	0	0	0
pridružene družbe	0	0	0	0

26. Pogojne obveze

Možne obveznosti za dana jamstva

(v EUR)	Petrol d.d.		Petrol d.d.	
	30. junij 2017	31. december 2016	30. junij 2017	31. december 2016
Izdana garancija za družbo:	Vrednost izdane garancije		Vrednost izkoriščene garancije	
Petrol d.o.o.	106.813.887	126.966.937	72.269.453	67.725.299
Petrol d.o.o., Beograd	10.071.227	14.493.528	2.249.000	1.500.000
Petrol Plin d.o.o.	4.615.070	4.525.207	23.025	337.579
Petrol Bucharest Rom SRL	4.500.000	4.000.000	553.646	885.936
Petrol BH Oil Company d.o.o.	4.458.378	7.270.484	3.049.769	2.844.647
Petrol-Trade Handelsges.m.b.H.	3.000.000	3.000.000	2.250.000	2.250.000
Petrol Crna Gora MNE d.o.o.	1.720.000	1.720.000	178.183	106.509
Aquasystems d.o.o.	911.309	911.309	911.309	911.309
Eltec Petrol d.o.o., Beograd	0	360.000	0	3.915
Petrol Geoterm d.o.o.	132.490	132.490	132.490	132.490
Petrol Energetika d.o.o.	50.000	8.250.000	0	0
Skupaj	136.272.361	171.629.955	81.616.875	76.697.684
Druge garancije	7.597.112	7.311.126	7.597.112	7.311.126
Menice za poroštvo	3.186.275	2.483.522	3.186.275	2.483.522
Skupaj možne obveznosti za dana jamstva	147.055.748	181.424.603	92.400.262	86.492.332

Vrednost izdane garancije predstavlja maksimalno vrednost izdane garancije, vrednost izkoriščene garancije pa predstavlja vrednost, za katero ima družba izkazane obveznosti, za katere so garancije izdane.

Možne obveznosti iz naslova tožb

Proti Družbi kot toženi stranki in dolžniku potekajo na sodišču tožbe v skupnem znesku 32.968.121 EUR. Uprava Družbe ocenjuje, da obstaja verjetnost izgube nekaterih tožb. Zaradi tega ima Družba v ta namen oblikovane kratkoročne rezervacije, ki na dan 30. 6. 2017 znašajo 694.052 EUR.

Proti Skupini kot toženi stranki in dolžniku potekajo na sodišču tožbe v skupnem znesku 38.131.219 EUR. Uprava Skupine ocenjuje, da obstaja verjetnost izgube nekaterih tožb. Zaradi tega ima Skupina v ta namen oblikovane kratkoročne rezervacije, ki na dan 30. 6. 2017 znašajo 912.830 EUR.

27. Dogodki po datumu poročanja

Po datumu poročanja ni dogodkov, ki bi pomembno vplivali na prikazane izkaze v prvih šestih mesecih leta 2017.

PRILOGA 1: Organizacijska shema skupine Petrol

SKUPINA PETROL na dan 30.6.2017	PRODAJA	ENERGETSKI IN OKOLJSKI SISTEMI	TRGOVANJE
Matična družba			
PETROL d.d., LJUBLJANA	✓	✓	✓
Odvisne družbe			
PETROL d.o.o. (100 %)	✓	✓	✓
PETROL BH OIL COMPANY d.o.o. Sarajevo (100 %)	✓	✓	✓
PETROL d.o.o. BEOGRAD (100 %)	✓	✓	✓
PETROL CRNA GORA MNE d.o.o. (100 %)	✓		✓
PETROL TRADE HANDELSGES.m.b.H. (100 %)	✓		
PETROL PLIN d.o.o. (100 %)	✓		
DUBROVNIK PLIN d.o.o. (100 %)	✓		
PETROL ENERGETIKA, d.o.o. (99,38 %)	✓	✓	
RODGAS AD Bačka Topola (100 %)	✓	✓	
PETROL GEOTERM d.o.o. (100 %)	✓	✓	
BEOGAS INVEST d.o.o. Beograd (100 %)	✓	✓	
BEOGAS AD Beograd (100 %)	✓	✓	
DOMINGAS d.o.o. (100 %)	✓	✓	
PETROL LPG d.o.o. Beograd (51 %)	✓		
TIGAR PETROL d.o.o. (100 %)	✓		
PETROL LPG HIB d.o.o. (100 %)	✓		
INTRADE ENERGIJA d.o.o. Sarajevo (51 %)		✓	
PETROL-ENERGETIKA DOOEL Skopje (100 %)			✓
PETROL BUCHAREST ROM S.R.L. (100 %)			✓
PETROL PRAHA CZ S.R.O. (100 %)			✓
PETROL TRADE SLOVENIJA L.L.C. (100 %)			✓
PETROL HIDROENERGIJA d.o.o. Teslić (80 %)		✓	
VJETROELEKTRANE GLUNČA d.o.o. (100 %)		✓	
IG ENERGETSKI SISTEMI d.o.o. (100 %)			✓
GEN-EL d.o.o. (25 %) (pridružena družba)			✓
EKOPUR d.o.o. (100%)	✓	✓	
GEOPLIN d.o.o., Ljubljana (7,39 %) (pridružena družba)	✓	✓	
PLINHOLD d.o.o., Ljubljana (7,39 %) (pridružena družba)		✓	
Skupaj obvladovane družbe			
PETROL OTI SLOVENIJA L.L.C. (51 %)	✓		
GEOENERGO d.o.o. (50 %)		✓	
SOENERGETIKA d.o.o. (25 %)		✓	
Pridružene družbe			
GEOPLIN d.o.o. Ljubljana (33,32 %)	✓	✓	
PLINHOLD d.o.o. Ljubljana (33,32 %)		✓	
AQUASYSTEMS d.o.o. (26 %)		✓	