



LETNO POROČILO 2023

PETROL

Energija za življenje

PETROLOVE VREDNOTE



Spoštovanje:

Spoštujemo sočloveka in okolje.



Zaupanje:

S poštenostjo gradimo partnerstva.



Odličnost:

Hočemo biti najboljši v vsem, kar delamo.



Ustvarjalnost:

S svojimi idejami ustvarjamo napredek.



Srčnost:

Delamo zavzeto in pogumno.



LETNO POROČILO SKUPINE PETROL IN DRUŽBE PETROL D.D., LJUBLJANA, ZA LETO 2023

Petrol, Slovenska energetska družba, d.d., Ljubljana
Dunajska cesta 50, 1000 Ljubljana
Matična številka: 5025796000
Vpis v sodni register: Okrožno sodišče v Ljubljani, pod vložno številko 1/05773/00
Osnovni kapital: 52.240.977,04 EUR
ID za DDV: SI80267432
Tel.: +386 (0)1 47 14 232
www.petrol.si, www.petrol.eu

Založnik: Petrol d.d., Ljubljana
Vsebinska in oblikovna zasnova: SM Studio Marketing
Uredništvo in produkcija: SM Studio Marketing

Maj 2024


Skladno z Uredbo 2019/815 in prvim odstavkom 134. člena ZTFI-1 je uradna različica Letnega poročila skupine Petrol in družbe Petrol d.d., Ljubljana tista, ki je oblikovana v formatu ESEF v slovenskem jeziku in je objavljena na uradnem mestu obveščanja družbe SEOnet Ljubljanske borze, d.d. Letno poročilo v PDF obliki predstavlja neuradno različico poročila.



KAZALO

KAZALO	7
UVOD	9
1. Poudarki poslovanja v letu 2023	10
2. Pismo predsednika uprave	12
3. Izjava o odgovornosti uprave	18
4. Poročilo nadzornega sveta	19
5. Skupina Petrol v regiji	23
POSLOVNO POROČILO	25
6. Strateške usmeritve	26
7. Plan za leto 2024	29
8. Izjava o upravljanju družbe	31
9. Izjava o nefinančnem poslovanju	48
10. Analiza uspešnosti poslovanja skupine Petrol v letu 2023	77
11. Alternativna merila uspešnosti poslovanja	93
12. Dogodki po koncu obračunskega obdobja	94
13. Upravljanje tveganj	95
14. Poslovanje po produktnih skupinah	104
15. Naložbe	121
16. Delnica in lastniška struktura	124
17. Notranja revizija	129
18. Informacijska tehnologija	131
TRAJNOSTNI RAZVOJ	135
19. Strateške usmeritve in cilji trajnostnega razvoja skupine Petrol	136
20. Odgovornost do zaposlenih	139
21. Odgovornost do kupcev	146
22. Odgovornost do naravnega okolja	154
23. Nadzor kakovosti	157
24. Družbena odgovornost	159
SKUPINA PETROL	163
25. Družbe v skupini Petrol	164
26. Matična družba	165
27. Odvisne družbe	166
28. Skupaj obvladovane družbe	172
29. Pridružene družbe	173
RAČUNOVODSKO POROČILO	175





UVOD

Navdihuje nas
nova energija.

1 POUDARKI POSLOVANJA V LETU 2023

SKUPINA PETROL	EM	DOSEŽENO			Indeks 2023/2022	Indeks 2023/2021
		2021	2022	2023		
Prihodki iz pogodb s kupci	mio EUR	4.960,1	9.456,7	6.982,7	74	141
Kosmati poslovni izid ¹	mio EUR	543,4	393,4	677,6	172	125
Kosmati poslovni izid + neto izvedeni finančni instrumenti ¹	mio EUR	577,6	357,8	730,8	204	127
Poslovni izid iz poslovanja	mio EUR	151,1	-7,9	180,2	-	119
Čisti poslovni izid	mio EUR	124,5	-2,7	136,6	-	110
Kapital	mio EUR	908,7	860,2	923,0	107	102
Bilančna vsota	mio EUR	2.403,8	2.740,6	2.635,3	96	110
EBITDA ^{1,2}	mio EUR	238,1	96,3	277,1	288	116
EBITDA/kosmati poslovni izid ¹	%	43,8	24,5	40,9	167	93
EBITDA / (kosmati poslovni izid + neto izvedeni finančni instrumenti) ¹	%	41,2	26,9	37,9	141	92
Stroški iz poslovanja/kosmati poslovni izid ¹	%	79,7	118,9	82,8	70	104
Stroški iz poslovanja / (kosmati poslovni izid + neto izvedeni finančni instrumenti) ¹	%	75,0	130,8	76,8	59	102
Neto dolg/kapital ¹		0,6	0,6	0,5	86	93
Neto dolg/EBITDA ¹		2,1	5,4	1,7	32	81
Donosnost kapitala (ROE) ¹	%	14,3	-0,3	15,3	-	107
Donosnost naložbenega kapitala (ROCE) ¹	%	10,8	-0,5	12,3	-	114
Dodana vrednost na zaposlenega ¹	tisoč EUR	70,3	41,3	77,4	187	110
Čisti poslovni izid na delnico, ki pripada lastnikom obvladujoče družbe ³	EUR	2,9	0,1	3,3	-	114
Tečaj delnice na zadnji trgovanjski dan leta ³	EUR	25,4	20,0	23,3	117	92
Količinska prodaja goriv in derivatov	mio ton	3,3	4,1	3,8	92	115
Količinska prodaja zemeljskega plina	TWh	35,4	18,9	16,6	88	47
Količinska prodaja električne energije	TWh	13,8	12,0	12,8	106	93
Prihodki od prodaje trgovskega blaga in storitev	mio EUR	469,5	520,1	571,2	110	122


¹ Alternativno merilo uspešnosti poslovanja (APM), opredeljeno v poglavju Alternativna merila uspešnosti poslovanja.

² EBITDA = poslovni izid iz poslovanja + neto popravki vrednosti poslovnih terjatev + stroški amortizacije.

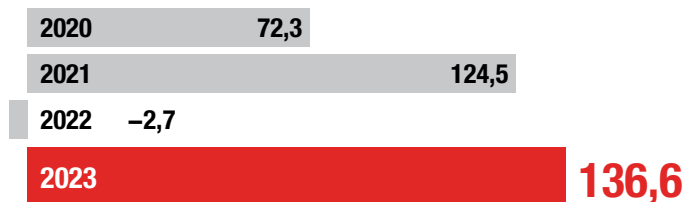
³ Leto 2021 - preračun z upoštevanjem razdelitve delnic.

SKUPINA PETROL	EM	31. december 2021	31. december 2022	31. december 2023	Indeks 2023/2022	Indeks 2023/2021
Število zaposlenih		6.237	6.224	5.945	96	95
Število bencinskih servisov		593	594	594	100	100
Število polnilnic za električna vozila v upravljanju skupine Petrol		296	417	495	119	167
Število odjemalcev električne energije	tisoč	225	226	224	99	100
Število odjemalcev zemeljskega plina (podatki za skupino Geoplina niso vključeni)	tisoč	47	60	61	101	129


EBITDA, V MIO EUR



ČISTI POSLOVNI IZID, V MIO EUR



NETO DOLG/EBITDA



STRUKTURA INVESTIRANIH SREDSTEV, V %



KOLIČINSKA PRODAJA GORIV IN DERIVATOV, V MIO TON



ŠTEVILO BENCINSKIH SERVISOV





Skupina Petrol je leta 2023 nadaljevala izvajanje aktivnosti, usmerjenih v trajnostni razvoj in energetske tranzicije, kar odraža našo zavezanost k varovanju okolja in energetske transformaciji.

2 **PISMO PREDSEDNIKA UPRAVE**

Spoštovani delničarji, poslovni partnerji in sodelavci,

Skupina Petrol se je tudi v minulem letu soočala s številnimi izzivi, ob tem pa dosegla pomembne uspehe. Ob umirjanju gospodarske rasti smo se spoprijeli s padcem kupne moči in zaostrenimi pogoji financiranja. Kljub inflaciji, regulaciji cen energentov in geopolitičnim napetostim smo ohranili finančno stabilnost ter nadaljevali s širitvijo in diverzifikacijo naših dejavnosti v skladu s strategijo za obdobje 2021–2025. Leto 2023 je bilo zaznamovano z nadaljevanjem naše zavezanosti k trajnostnemu razvoju in inovativnosti ter z zagotavljanjem odlične uporabniške izkušnje našim strankam.

Finančni kazalniki in donosnost delnice kažejo na visoko finančno uspešnost in privlačnost za vlagatelje.

Stabilnost in rast

Čeprav so cene energentov ob koncu leta 2022 začele padati, so vladni ukrepi z regulacijo cen energentov ostali prisotni še celo leto 2023, kar je pomembno vplivalo na poslovne rezultate. Poseben izziv za skupino Petrol predstavlja nizka omejitev marž na nekatere naftne derivate, ki je bila uveljavljena novembra, čeprav so bile že pred tem veljavne marže bistveno nižje kot v primerljivih državah zahodne Evrope. Prenizke marže ne omogočajo pokrivanja vseh stroškov in vplivajo na investicijsko sposobnost zlasti pri projektih energetske tranzicije. Ob tem se mi zdi pomembno spomniti, da je energetska tranzicija ne le strateški fokus Petrola, temveč tudi širši družbeni in politični cilj.

Ne glede na kompleksnost in dinamiko poslovnega okolja je skupina Petrol v letu 2023 izkazala prilagodljivost in rast ter ohranila stabilnost. Dokazali smo, da smo se nestanovitnim okoliščinam sposobni ne le prilagajati, temveč v njih tudi napredovati. S tem smo postavili dobre temelje za oblikovanje nove strategije skupine Petrol za obdobje 2025–2030.

V letu 2023 je skupina Petrol zabeležila **prihodke od prodaje** v višini 7,0 mrd EUR, kar predstavlja 26-odstotni padec v primerjavi z letom 2022, predvsem zaradi nižjih cen goriv in ostalih energentov na spot in terminkskih trgih. Prodaja goriv je dosegla 3,8 mio ton, nižja od dosežene v letu prej je bila za 8 odstotkov, medtem ko je prodaja trgovskega blaga in storitev dosegla 571,2 mio EUR in tako narasla za 10 odstotkov v primerjavi z letom 2022. Prodali smo tudi 16,6 TWh zemeljskega plina, 12,8 TWh elektrike in 143,4 tisoč MWh toplote. **Kosmati poslovni izid** je v letu 2023 znašal 677,6 mio EUR, kar je 72 odstotkov več kot v letu 2022. Predvsem zaradi višjih stroškov dela in višjih stroškov materiala so se za 20 odstotkov zvišali stroški iz poslovanja, in sicer na 561,3 mio EUR. **EBITDA** je v letu 2023 znašal 277,1 mio EUR, kar je 180,8 mio EUR več kot v letu 2022. V strukturi se povečuje delež EBITDA produktne skupine Energija in rešitve, kar je skladno s strateško zavezo prehoda s klasičnih energetskih virov na čistejšo obnovljive vire energije. **Čisti poslovni izid**, realiziran v letu 2023, je znašal 136,6 mio EUR.

Uspešno smo nadaljevali strategijo upravljanja dolga, pri čemer smo **neto zadolženost** znižali pod raven iz leta 2021. Vse ključne kazalnike smo obdržali na sprejemljivih ravneh, ki skupini omogočajo finančno trdne temelje za prihodnje poslovanje. Bonitetna hiša S&P Global Ratings je decembra 2023 družbi Petrol d.d., Ljubljana, potrdila dolgoročno **bonitetno oceno** »BBB-« in kratkoročno »A-3« ter oceno prihodnjega izgleda bonitetne ocene »stabilno«.

Na avgustovske poplave smo se odzvali s pomočjo, namenjeno zaposlenim in prizadetim skupnostim, s tem pa izkazali svojo družbeno odgovornost in pripravljenost pomagati v kriznih razmerah.

Odziv na poplave in podpora skupnosti

Avgustovske poplave so prizadele mnoge dele Slovenije, vključno z našimi prodajnimi mesti in infrastrukturo. Takoj smo se osredotočili na pomoč zaposlenim in skupnostim, ki so jih te nesreče najbolj prizadele. V duhu solidarnosti smo prizadetim gospodinjstvom do konca leta 2023 omogočili električno energijo po simbolični ceni, s čimer potrjujemo, da je naše poslanstvo oskrba z energijo in zagotavljanje podpore v težkih časih.

Trajnost v središču naših prizadevanj

S trdno finančno osnovo skupina Petrol nadaljuje svojo pot kot vodilni akter v energetske tranziciji in se pripravlja na izzive in priložnosti, ki jih prinaša prihodnost. V letu 2023 smo za neto naložbe namenili 82,9 mio EUR. Kljub izzivom, ki jih prinašajo energetska kriza, energetska tranzicija in regulativni posegi, ter negotovosti glede povračila škode iz naslova regulacije cen, ki je zahtevala znatno zmanjšanje naložbenih sredstev v letu 2022, je skupina v letu 2023 uspešno nadaljevala izvajanje ključnih razvojnih projektov.

V okviru **strateške prenove prodajne mreže** v Sloveniji izstopata celoviti prenovi nove generacije prodajnih mest Barje AC – sever in Barje AC – jug. Na Hrvaškem je bila zaključena celovita prenova sedmih prodajnih mest, izvedli smo tri nadomestne gradnje, eno prodajno mesto pa zgradili na novo. Nadaljevali smo s projektom **digitalizacije oskrbne verige** Oil&Gas E2E, katerega namen je optimizacija logistike, zaključen pa bo v letu 2024. Prav tako ostajajo naše naložbe osredotočene na proizvodnjo električne energije iz obnovljivih virov. Zaključili smo projekt izgradnje ene največjih **sončnih elektrarn** v regiji, v sklopu treh lokacij, ki obkrožajo naš vetrni park Ljubač na Hrvaškem. Nadaljujemo tudi z razvojem projekta **vetrne elektrarne** Dazlina. V omrežje priklapljammo sončne elektrarne v okviru projekta **Petrol Green**, vzporedno pa potekajo aktivnosti pridobivanja dokumentacije in potrebnih dovoljenj za naslednjo fazo projekta v Sloveniji ter širitev na Hrvaško in v Srbijo. Naložbena politika skupine Petrol bo v letu 2024 usmerjena v širitev poslovanja na področju proizvodnje električne energije iz obnovljivih virov, v digitalizacijo in širitev poslovanja na področju energetskih in okoljskih rešitev. Kljub omejitvam, ki izhajajo iz regulacije, načrtujemo, da bomo v letu 2024 za naložbe namenili 130,0 mio EUR, od tega 44 odstotkov v projekte energetske tranzicije.

Kljub zavezanosti in napredku v smeri zelenega prehoda se soočamo z resničnostjo, ko nas prenizke marže na naftne derivate omejujejo v naših prizadevanjih. Trenutna regulacija marž v Sloveniji ni zadostna za pokrivanje stroškov pri poslovanju z gorivi in derivati ter posledično ne omogoča prilagajanja prihajajočim zahtevam evropskega programa Green Deal. V tem kontekstu vidimo liberalizacijo trga kot ustrezno dolgoročno rešitev za vedno večje potrebe po investicijah v novi, okoljsko vzdržni poslovni model. To je pot, po kateri ne moremo hoditi sami, saj zahteva razumevanje in sodelovanje vseh deležnikov – od vlade do poslovnih partnerjev in vsakega posameznika v naši skupnosti.

Pred nami je priprava nove strategije do leta 2030. Nesporno je, da bomo tudi v novem strateškem obdobju krepili vodilno vlogo v energetske tranziciji regije.

Pogled naprej

V upravi družbe Petrol smo ponosni na dosežke svoje ekipe v letu 2023, v prihodnost pa zremo z optimizmom. Naši rezultati in prizadevanja na področju trajnosti so trdna podlaga za nadaljnjo rast in razvoj. Skupaj s celotno ekipo skoraj šest tisoč sodelavcev smo zavezani k temu, da ostajamo vodilna družba na področju jugovzhodne Evrope pri zagotavljanju energetske tranzicije, inovacij in zadovoljstva strank.

V letu 2024 nas čakajo novi izzivi, a tudi priložnosti za rast. Zavezani smo k izboljšanju ključnih finančnih kazalnikov, hkrati pa ostajamo predani naši viziji postati integrirani partner v energetske tranziciji z odlično uporabniško izkušnjo. Skupaj bomo nadaljevali z razvojem in izvajanjem trajnostnih rešitev, ki ne le izpolnjujejo, temveč tudi presegajo pričakovanja naših strank in skupnosti. V strateškem obdobju 2021–2025, ki se prihodnje leto izteka, smo si zastavili, da bomo v letu 2025 dosegli EBITDA v višini 336 mio EUR. Ta cilj je ambiciozen, a dosegljiv. Pred nami je priprava nove strategije do leta 2030, ki bo predvidoma dana v potrjevanje nadzornemu svetu v zadnjem kvartalu leta 2024. Nesporno je, da bomo tudi v novem strateškem obdobju krepili vodilno vlogo v energetske tranziciji regije.

V letu 2023 je skupina Petrol znova dokazala svojo finančno učinkovitost in uspešnost, kar je privedlo do visoke donosnosti za naše vlagatelje. Kapitalska donosnost delnice, ki odraža rast njene vrednosti, je bila kar 16,5-odstotna, ko primerjamo zaključni tečaj delnice ob koncu leta 2023 z zaključnim tečajem ob koncu leta 2022. Skupaj s 7,5-odstotno dividendno donosnostjo to pomeni skupno 24-odstotno donosnost delnice za leto 2023, kar jasno kaže na močno zaupanje in zadovoljstvo naših vlagateljev.

Vsem se zahvaljujem za podporo in zaupanje, ki ju izkazujete skupini Petrol. Potrudili se bomo, da tudi v prihodnje upravičimo stabilnost in zanesljivost Petrolove delnice kot privlačne naložbene možnosti, privlačnost Petrola kot zanimivega in varnega delodajalca ter odličnost v poslovnem partnerstvu in uporabniški izkušnji.

Na tem mestu bi rad še posebej izpostavil neprecenljiv prispevek slehernega zaposlenega v skupini Petrol. Hvala vsakemu izmed vas, cenjeni sodelavci, za trud, predanost in zavezanost. Vi ste jedro našega skupnega uspeha. Skupaj si prizadevamo graditi prihodnost, ki bo presegala pričakovanja naših kupcev, partnerjev in skupnosti, ki ji služimo.

Prepričan sem, da bomo skupaj nadaljevali pot uspeha in rasti, raziskovali nove priložnosti in še naprej ustvarjali pozitivne spremembe v svetu okoli nas.

Za skupno prihodnost, polno energije za življenje.

Sašo Berger
predsednik uprave



Zoran Gračner
član uprave,
delavski direktor

Jože Smolič
član uprave

Sašo Berger
predsednik uprave



Marko Ninčević
član uprave

Metod Podkrižnik
član uprave

Drago Kavšek
član uprave

3

IZJAVA O ODGOVORNOSTI UPRAVE

Člani uprave in nadzorni svet družbe Petrol d.d., Ljubljana, v skladu s 60.a členom Zakona o gospodarskih družbah zagotavljajo, da je Letno poročilo skupine Petrol in družbe Petrol d.d., Ljubljana, za leto 2023, vključno z izjavo o upravljanju in izjavo o nefinančnem poslovanju, sestavljeno in objavljeno v skladu z Zakonom o gospodarskih družbah, Zakonom o trgu finančnih instrumentov ter Mednarodnimi standardi računovodskega poročanja, kot jih je sprejela EU.

Člani uprave družbe Petrol d.d., Ljubljana, ki jo sestavljajo Sašo Berger, predsednik uprave, Drago Kavšek, član uprave, Marko Ninčević, član uprave, Jože Smolič, član uprave, Metod Podkrižnik, član uprave, in Zoran Gračner, član uprave, delavski direktor, v skladu s 110. členom Zakona o trgu finančnih instrumentov izjavljajo po svojem najboljšem védenju:

- da je računovodsko poročilo skupine Petrol in družbe Petrol d.d., Ljubljana, za leto 2023 sestavljeno v skladu z Mednarodnimi standardi računovodskega poročanja, kot jih je sprejela EU, ter da izkazuje resničen in pošten prikaz sredstev in obveznosti, finančnega položaja, poslovnega izida in vseobsegajočega donosa družbe Petrol d.d., Ljubljana, in drugih družb, vključenih v konsolidacijo, kot celote;
- da poslovno poročilo skupine Petrol in družbe Petrol d.d., Ljubljana, za leto 2023 vključuje pošten prikaz razvoja in izidov poslovanja družbe ter njenega finančnega položaja, vključno z opisom bistvenih vrst tveganj, ki so jim družba Petrol d.d., Ljubljana, in druge družbe, vključene v konsolidacijo, kot celota izpostavljene.



Sašo Berger
predsednik uprave



Drago Kavšek
član uprave



Marko Ninčević
član uprave



Metod Podkrižnik
član uprave



Jože Smolič
član uprave



Zoran Gračner
član uprave,
delavski direktor

Ljubljana, 11. april 2024

4

POROČILO NADZORNEGA SVETA

Sestava nadzornega sveta v letu 2023

Nadzorni svet družbe Petrol d.d., Ljubljana, v obstoječi sestavi deluje od 22. aprila 2021 naprej. Tako so tudi v letu 2023 nadzorni svet sestavljali predsednik Janez Žlak, namestnik predsednika Borut Vrviščar ter člani Mladen Kaliterna, Alenka Urnaut, Mário Selecký, Aleksander Zupančič, Robert Ravnikar, Marko Šavli in Alen Mihelčič. Sestava nadzornega sveta je raznolika glede na izobrazbo, delovne izkušnje in osebnostne značilnosti, kar omogoča učinkovito strokovno dopolnjevanje ter izmenjavo mnenj in stališč.

V letu 2023 so se vsi člani nadzornega sveta redno udeleževali sej in praktično so bili vsi sklepi sprejeti soglasno. Člani nadzornega sveta so se na obravnavane teme temeljito pripravili, podajali so konstruktivne predloge, sprejemali odločitve v skladu s poslovníkom, akti družbe in zakonski-

Nadzorni svet Petrola je tudi v letu 2023 deloval z raznoliko sestavo, kar je omogočilo učinkovito dopolnjevanje strokovnosti in izmenjavo mnenj.

mi pooblastili. Delo nadzornega sveta so vsebinsko učinkovito podpirali predlogi obeh komisij nadzornega sveta. Nadzorni svet je zainteresirano javnost sproti in pravočasno obveščal o vseh ključnih in relevantnih informacijah poslovanja skupine Petrol.

Nadzorni svet se je v letu 2023 sestal na kar 22 sejah (za primerjavo: v letu 2022, ki je bilo leto energetske krize, vojne v Ukrajini in obvladovanja poslovanja v družbi Geoplín, je nadzorni svet zasedal na 17 sejah). Od tega je bilo 11 sej predvidenih po

finančnem koledarju za leto 2023, ki je že v osnovi, zaradi zamika potrjevanja poslovnega načrta za leto 2023, vseboval štiri dodatne seje (običajno je s finančnim koledarjem predvidenih sedem rednih sej v posameznem poslovnem letu). Poleg 11 rednih sej, ki so bile v skladu s finančnim koledarjem predvidene v letu 2023, je nadzorni svet zasedal še na dodatnih 11 izrednih sejah, namenjenih predvsem obvladovanju stroškov in finančni stabilizaciji družbe zaradi regulacije cen energentov in njenim vplivom na poslovanje.

Nadzorni svet je skozi vse leto redno spremljal poslovanje skupine Petrol ter njen razvoj v zahtevnih svetovnih in gospodarskih razmerah in se posvečal prepoznavanju in obvladovanju poslovnih tveganj, kar je pomembno za uspešno prihodnost poslovanja skupine.

Najpomembnejše teme sej nadzornega sveta v letu 2023

V januarju 2023 je nadzorni svet zasedal na štirih sejah, ki so bile namenjene potrjevanju poslovnega načrta za leto 2023.

V februarju 2023 je nadzorni svet zasedal z namenom nadzora nad poslovanjem v mesecu januarju 2023.

V marcu 2023 je nadzorni svet zasedal na dveh sejah, na katerih je potrjeval nerevidirano letno poročilo za leto 2022 in spremljal poslovanje v februarju 2023.

V aprilu 2023 je nadzorni svet potrdil revidirano Letno poročilo skupine Petrol in družbe Petrol d.d., Ljubljana za leto 2022, obravnaval predlog uporabe bilančnega dobička ter potrdil sklic 37. seje skupščine. Seznanil se je tudi s poslovanjem v marcu v letu 2023.

V maju 2023 sta bili obravnava poročila o poslovanju družbe in skupine Petrol v prvem četrtletju in obravnava poslovanja v aprilu 2023. Nadzorni svet je obravnaval tudi potek projekta s področja obnovljivih virov energije. V mesecu maju je bila izvedena dodatna korespondenčna seja nadzornega sveta, na kateri so bile sprejete spremembe in dopolnitve finančnega koledarja.

V juniju 2023 sta bili izvedeni dve seji nadzornega sveta, na katerih so bile obravnavane strateške teme (strategija Geoplina, strategija mobilnosti v skupini Petrol, pregled logističnih priložnosti).

V juliju 2023 je bila izvedena ena seja, na kateri je prišlo do sprememb v upravi družbe (imenovana sta bila dva nova člana uprave, en član uprave je odstopil).

V letu 2023 je nadzorni svet Petrola zasedal na 22 sejah. To odraža njegovo aktivno vlogo pri upravljanju in nadzoru v zahtevnih časih.

V avgustu je nadzorni svet obravnaval poročilo o poslovanju družbe in skupine Petrol v prvih šestih mesecih leta 2023.

V oktobru 2023 je nadzorni svet obravnaval strateške teme (prijava na razpis za postavitev polnilnic za električna vozila; projekt vetrne elektrarne Dazlina ter izhodišča za pripravo poslovnega načrta za leto 2024).

V novembru in decembru 2023 je bilo izvedenih sedem sej, poleg dveh rednih sej – na katerih so bili obravnavani poročila o poslovanju v prvih devetih mesecih leta 2023 in aktivnosti, povezane z neodvisnostjo in transparentnostjo članov nadzornega sveta – še pet izrednih sej, na katerih so bile izvajane aktivnosti za pripravo poslovnega načrta 2024 in aktivnosti, povezane s spremembo v sestavi uprave.

Najmanj enkrat mesečno je nadzorni svet zaradi stabilizacije poslovanja in obvladovanja stroškov spremljal poslovanje družbe in skupine Petrol v preteklem mesecu.

Nadzorni svet je v okviru svojih pristojnosti odgovorno odločal in obravnaval še vrsto drugih zadev:

- sprejem načrta dela notranje revizije za leto 2024,
- sprejem načrta dela revizijske komisije za leto 2024,
- izdajanje soglasij upravi v skladu s statutarnimi določbami in druga soglašanja s predlogi uprave,
- obravnava poročila sveta delavcev o stanju na področju sodelovanja delavcev pri upravljanju,
- obvladovanje morebitnega nasprotja interesov (izjave po referenčnem kodeksu so člani nadzornega sveta podpisali tako ob imenovanju kot tudi ob koncu poslovnega leta in so objavljene na spletnih straneh družbe),
- izdajanje soglasij upravi v skladu s statutarnimi določbami in druga soglašanja s predlogi uprave.

Vsi postopki delovanja nadzornega sveta so usmerjeni k zagotavljanju osnovnih pravil, ki morajo veljati pri učinkovitem delovanju tega organa:

- spoštovanje s poslovníkom tega organa dogovorjenih pravil in usmeritev,
- redno usposabljanje vseh akterjev delovanja tega organa in sprejemanje novih dobrih praks korporativnega upravljanja,
- transparentnost delovanja v odnosu nadzornega sveta do uprave in obratno ter v odnosu do vseh zunanjih deležnikov,
- zadostnost sej, ki omogočajo natančen vpogled v poslovanje in usmeritve prihodnjega razvoja,
- popolna udeležba celotne sestave nadzornega sveta in proaktivno delovanje posameznega člana nadzornega sveta,
- izobraževanje članov, seznanjanje z novimi trendi, spoznavanje z ustrojem družbe in skupine Petrol ter z njenimi procesi,
- samoocenjevanje nadzornega sveta z namenom pravočasne identifikacije potrebnih sprememb in izvedbe ukrepov ter vrsta drugih zadev, ki so v skladu z zakonom, statutom in poslovníkom v pristojnosti nadzornega sveta.

Delo komisij nadzornega sveta

Revizijska komisija nadzornega sveta se je v letu 2023 sestala **na 13 sejah** (v letu 2022 na devetih), na katerih je obravnavala kvartalna poročila o poslovanju skupine Petrol in družbe Petrol d.d., Ljubljana, oz. obravnavala standardne in druge zadeve, kot so:

- potek predhodne revizije letnega poročila za leto 2022,
- sestava načrta dela revizijske komisije za leto 2024,
- obvladovanje kreditnih, valutnih in cenovnih tveganj,
- upravljanje tveganj v skupini Petrol po četrletjih in letni pregled,
- seznanjanje s poročili notranje revizije in načrtom dela notranje revizije za leto 2024,
- seznanjanje s poročilom pooblaščenec o izvajanju smernic korporativne integritete,
- obravnavanje usmeritev glede izvajanja nerevizijskih storitev zakonitega revizorja in predlaganje le-teh nadzornemu svetu v sprejetje,
- seznanjanje in redno spremljanje predvidenih sprememb mednarodnih računovodskih standardov ter ocenjevanje morebitnega vpliva na izkaze,
- opravljen letni razgovor z direktorjem notranje revizije,
- spremljanje in seznanjanje z rezultati zunanje presoje dela notranje revizije,
- obravnavanje drugih tem iz pristojnosti revizijske komisije.

Komisija je na več sejah obravnavala tudi revidirano letno poročilo za leto 2022 in podala predlog nadzornemu svetu, da ga potrdi, ter se posvetila temam, povezanim z nadzornim svetom in redno letno skupščino.

Dejavni sta bili tudi komisiji nadzornega sveta, ki sta v letu 2023 izvedli ključne naloge za podporo učinkovitemu nadzoru in strateškemu usmerjanju družbe.

Komisija za kadrovska vprašanja in vrednotenje dela uprave nadzornega sveta se je v letu 2023 sestala na štirih sejah (v letu 2022 na eni), ki so bile namenjene vrednotenju dela uprave v letu 2022 in oblikovanju predlogov nadzornemu svetu za njeno nagrajevanje za delo v letu 2022. Poleg tega je pregledala in potrdila tudi politiko prejemkov uprave in nadzornega sveta, ki je bila posredovana v sprejem skupščini delničarjev. Ostale aktivnosti so bile povezane s spremembami v sestavi uprave v skladu s poslovníkom o delu nadzornega sveta.

Nadzorni svet je delo svojih komisij spremljal na podlagi sprotne poročanja nadzornemu svetu. Na podlagi realizacije vseh njihovih sklepov in na podlagi pregleda dela obeh komisij in poročil o delu komisij na decembrski seji je nadzorni svet v sklopu samoocenjevanja učinkovitosti svojega dela ocenil delo obeh komisij kot zelo dobro.

Nerevidirani rezultati poslovanja skupine Petrol v letu 2023

Na 49. seji, 15. marca 2024, se je nadzorni svet družbe Petrol d.d., Ljubljana, seznanil z nerevidiranimi rezultati poslovanja skupine Petrol in družbe Petrol d.d., Ljubljana, za leto 2023 in jih tudi obravnaval.

Prihodki od prodaje skupine Petrol so v letu 2023 znašali 7,0 mrd EUR, kar je 26 odstotkov manj kot v letu 2022. Kosmati poslovni izid je znašal 677,6 mio EUR, kar je 72 odstotkov več kot v letu 2022. EBITDA je bil realiziran v višini 277,1 mio EUR, čisti poslovni izid pa v višini 136,6 mio EUR.

Potrditev letnega poročila 2023

Na 51. seji, 18. aprila 2024, je nadzorni svet obravnaval revidirano Letno poročilo skupine Petrol in družbe Petrol d.d., Ljubljana, za leto 2023. Na podlagi preveritve letnega poročila in računovodskih izkazov s pojasnili, preveritve predloga uprave za uporabo bilančnega dobička ter poročila pooblaščenega revizorja je

nadzorni svet revidirano Letno poročilo skupine Petrol in družbe Petrol d.d., Ljubljana, za leto 2023 potrdil.

Nadzorni svet se je ob sprejemanju letnega poročila opredelil tudi do izjave o upravljanju družbe in skladnosti z referenčnim kodeksom, ki je vključena v poslovno poročilo Letnega poročila skupine Petrol in družbe Petrol d.d., Ljubljana, za leto 2023, in ocenil, da je odsev dejanskega stanja upravljanja družbe v letu 2023.



dr. Janez Žlak
predsednik nadzornega sveta

Ljubljana, 18. april 2024

5

SKUPINA PETROL V REGIJI

AVSTRIJA

ROMUNIJA

SLOVENIJA

HRVAŠKA

BOSNA IN
HERCEGOVINA

SRBIJA

ČRNA
GORA


KOSOVO

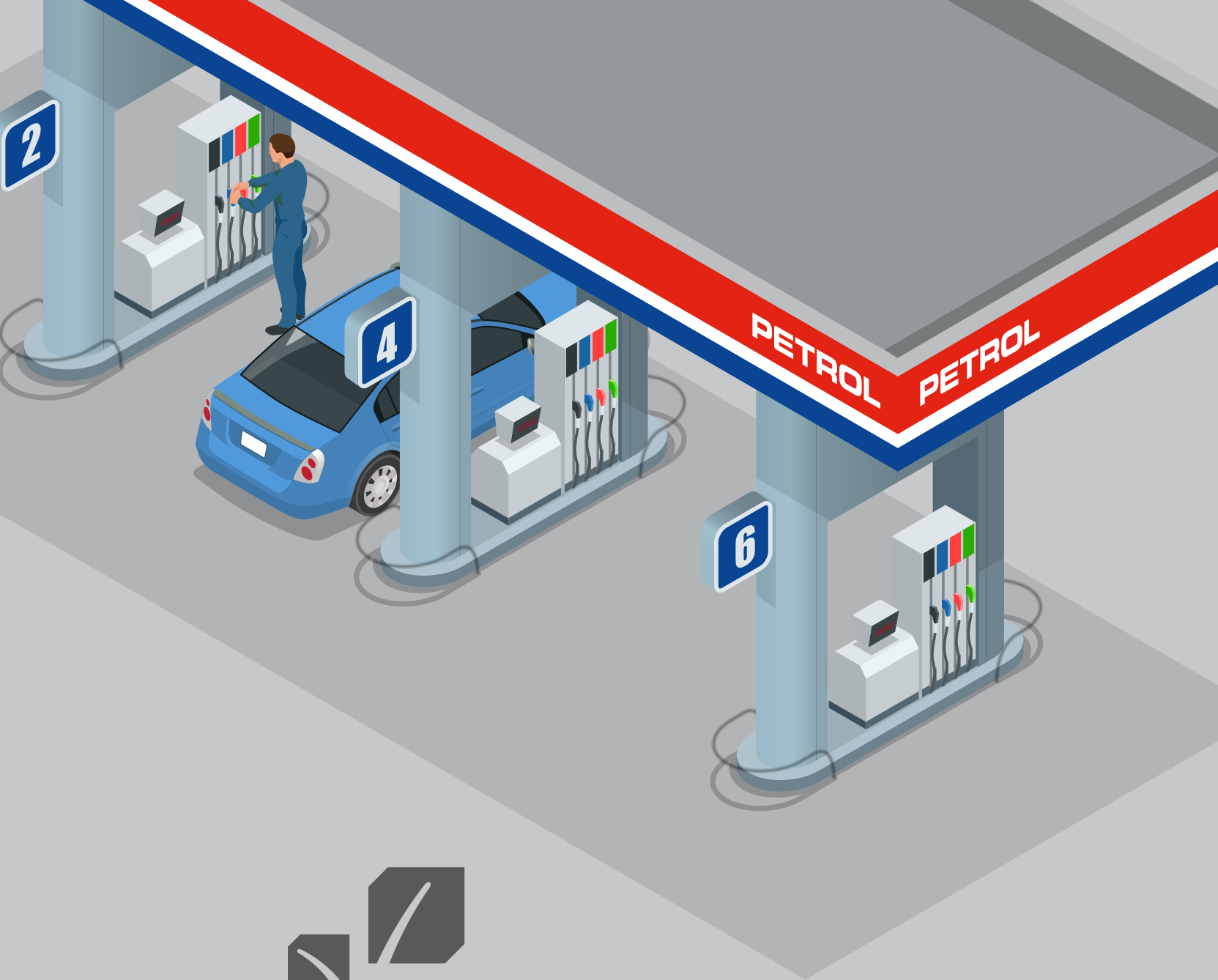
SEVERNA
MAKEDONIJA

Skupina Petrol ima družbe v naslednjih državah:

- Slovenija
- Hrvaška
- Bosna in Hercegovina
- Srbija
- Črna gora
- Kosovo
- Severna Makedonija
- Avstrija
- Romunija

Poslovanje poteka tudi v drugih državah.





POSLOVNO POROČILO

Najboljše storitve za
naše uporabnike

6

STRATEŠKE USMERITVE

6.1 Poslanstvo, obljuba, vizija in vrednote

Poslanstvo

S širokim naborom energentov, celovitimi energetske rešitvami ter digitalnim pristopom postavljamo uporabnika v središče naše pozornosti. Želimo postati prva izbira za nakupe na poti. Skupaj s partnerji oblikujemo rešitve za enostavnejši prehod na čistejše vire energije. Odločno in aktivno ustvarjamo zeleno energetske prihodnost ter dolgoročno povečujemo vrednost za naše kupce, delničarje in družbo.

Obljuba

Z energetske tranzicije ustvarjamo zeleno prihodnost ter pomembno prispevamo k zaščiti okolja, v katerem živimo.

Vizija

Postati integriran partner v energetske tranziciji z odlično uporabniško izkušnjo.

Vrednote

- **Spoštovanje:** Spoštujemo sočloveka in okolje.
- **Zaupanje:** S poštenostjo gradimo partnerstva.
- **Odličnost:** Hočemo biti najboljši v vsem, kar delamo.
- **Ustvarjalnost:** S svojimi idejami ustvarjamo napredek.
- **Srčnost:** Delamo zavzeto in pogumno.

V Petrolu čutimo posebno odgovornost do svojih zaposlenih, kupcev, dobaviteljev, poslovnih partnerjev, lastnikov in družbe kot celote. Njihova pričakovanja uresničujemo z motiviranimi in podjetniško usmerjenimi zaposlenimi, upoštevamo temeljna zakonska in moralna pravila na vseh trgih, kjer poslujemo, ter skrbimo za varovanje okolja.

6.2 Strategija skupine Petrol za obdobje 2021–2025

Nadzorni svet družbe Petrol d.d., Ljubljana, je 28. januarja 2021 potrdil Strategijo skupine Petrol za obdobje 2021–2025, ki skozi oblikovano vizijo, cilje in strateški poslovni načrt definira pot za uspešno prihodnost. Osnovni vodili pri oblikovanju in izvajanju strateškega načrta sta zagotavljanje poslovne rasti in povečevanje dobičkonosnosti poslovanja ob hkratni zavezanosti trajnostnemu razvoju.

Okolje, v katerem posluje skupina Petrol, je pred velikimi spremembami. **Energetska tranzicija** v nizkoogljeno družbo ter razvoj novih tehnologij prinašata preoblikovanje ustaljenih načinov proizvodnje, prodaje in uporabe energentov. Petrol je zavezan prehodu na zeleno energijo in temu namenja pomemben delež investicij. Strategija skupine Petrol postavlja jasne cilje za realizacijo naše vizije. Še vedno bomo zagotavljali oskrbo trga z ogljikovodiki, hkrati pa soustvarjamo priložnosti, ki jih prinaša energetska tranzicija. S tem se osredotočamo na našo osnovno dejavnost zagotavljanja oskrbe z energenti, saj na tem področju v povezavi z energetske transformacije vidimo velik potencial.

Še naprej bomo krepili svojo prodajno mrežo v regiji. Z novimi **digitalnimi kanali, razširjenim naborom energentov in personalizirano ponudbo** sledimo trendom ter se približujemo potrebam kupcev in jim nudimo podporo pri prehodu s tradicionalnih energetskih virov na čistejšo obnovljive vire energije. Želimo postati ključni povezovalni člen v širšem ekosistemu s ponudbo energetskih virov, ki so prilagojeni trgu in ga sooblikujejo, zato s krepitvijo operativne učinkovitosti sproščamo dodatna sredstva za investicije v pridobivanje energije iz obnovljivih virov.

Zavedamo se pomena **trajnostnega razvoja**. Prehod v nizkoogljeno energetske družbo, partnerstvo z zaposlenimi in družbenim okoljem ter krožno gospodarstvo so zaveze skupine Petrol v tem strateškem

obdobju. Petrol kot partner industriji, javnemu sektorju in gospodinjstvu prevzema eno od vodilnih vlog pri doseganju okoljskih ciljev.

S kontinuiranim razvojem goriv bomo aktivno pripomogli k zniževanju emisij. Hkrati bomo z jasnimi trajnostnimi politikami skrbeli za zmanjšanje ogljičnega odtisa tako v skupini Petrol kot tudi pri svojih strankah.

Na našem tradicionalnem področju ponudbe proizvodov iz nafte ter trgovskega blaga in storitev še vedno ostajamo prva izbira za nakupe na poti.

V tem strateškem obdobju ostajamo **prisotni na vseh trgih** s fokusom na:

- **Slovenijo**, kjer bomo utrdili vodilni položaj energetske družbe in vodilnega partnerja v energetske tranziciji;
- **Hrvaško**, kjer bomo prek prodajne mreže širili portfelj strank na področju energentov in storitev energetske tranzicije in investirali v proizvodnjo električne energije iz obnovljivih virov; ter
- **Srbijo**, kjer bomo povečevali tržni delež v prodaji energentov.

S ponudbo **integriranih storitev z visoko dodano vrednostjo** si prizadevamo ostati **prva izbira za projekte energetske tranzicije v regiji**. Razvijamo in krepimo svojo prisotnost na področju dobave in prodaje zemeljskega plina in elektrike, prodaje utekočinjenega naftnega plina ter projektov energetske učinkovitosti. Posebno mesto v energetske tranziciji ima proizvodnja elektrike iz obnovljivih virov, kjer si utiramo pot med najpomembnejše ponudnike v jugovzhodni Evropi.

Velik razvojni potencial predstavlja razvoj novih rešitev na področju **elektromobilnosti in storitev mobilnosti**. Pri tem se skupina Petrol osredotoča na polnilno infrastrukturo (vzpostavitev, upravljanje in vzdrževanje infrastrukture za polnjenje električnih vozil ter zagotavljanje storitve polnjenja) in storitve mobilnosti (npr. poslovni najem, elektrifikacija voznih parkov ter storitev upravljanja voznih parkov).

Strateški cilji za leto 2025:

- EBITDA v višini 336 mio EUR;
- neto dolg/EBITDA manjši od 1;
- čisti poslovni izid v višini 180 mio EUR;
- naložbe v stalna sredstva v obdobju 2021–2025 v skupni višini 698 mio EUR, od tega 35 odstotkov v energetske transformacijo, preostala sredstva pa v glavnini v širitev in nadgradnjo maloprodajne mreže ter digitalizacijo poslovanja;
- proizvodnja elektrike iz obnovljivih virov 160 MW proizvodne moči;
- maloprodajna mreža s skupno 627 bencinskimi servisi;
- število polnilnic za električna vozila 1575;
- prihranki energije pri končnih kupcih v obdobju 2021–2025 73 GWh.

Z zasledovanjem zastavljenih ciljev krepimo **dolgoročno finančno stabilnost** skupine Petrol. S stabilno dividendno politiko zagotavljamo uravnoteženost dividendnih donosov delničarjev ter uporabo prostega denarnega toka za financiranje investicijskih načrtov skupine Petrol. To bo zagotavljalo dolgoročno rast in razvoj skupine, s tem pa maksimiranje vrednosti za lastnike. Ciljna dividendna politika v strateškem obdobju 2021–2025 je 50 odstotkov čistega poslovnega izida skupine, upoštevajoč investicijski cikel, kazalnike skupine in dosežene cilje.

Turbulentno dogajanje na energetskih trgih, visoka inflacija in posledično regulatorni posegi držav na določanje cen energentov so ostro zarezali v poslovanje skupine Petrol. Regulirane cene naftnih derivatov v določenem obdobju niso omogočale pokrivanja vseh stroškov. Spremenjenim okoliščinam poslovanja smo v letih 2022 in 2023 morali prilagoditi oz. omejiti tudi investicijska sredstva, pri čemer pa še vedno želimo čim večji delež investicij nameniti energetske tranziciji.

V skladu s trenutnimi trendi in dogajanji na energetskih trgih skupina Petrol v letu 2024 pripravlja načrt za strateški razvoj skupine do leta 2030.

6.3 Petrol kot ambasador korporativne integritete

V Petrolu dosegamo cilje ob spoštovanju veljavnih predpisov in smernic korporativne integritete. Pri delu upoštevamo visoke standarde poslovne etike in gradimo organizacijsko kulturo, ki spodbuja zakonito, transparentno in etično ravnanje in odločanje vseh zaposlenih. Med zaposlenimi in poslovnimi partnerji širimo in utrjujemo zavedanje o pomenu skladnosti poslovanja. Uveljavljamo načelo ničelne tolerance do nezakonitega in neetičnega ravnanja zaposlenih in poslovnih partnerjev.



7 PLAN ZA LETO 2024

7.1 Poslovno okolje

Skupina Petrol se bo tudi v letu 2024 soočala s precejšnje negotovostjo, ki izhaja iz nestabilnih energetskih trgov in zaostrenih geopolitičnih razmer zaradi vojne v Ukrajini ter napetosti na Bližnjem vzhodu. Kljub temu napovedi kažejo na rahlo gospodarsko rast. Napovedi inflacije za leto 2024 so glede na leto 2023 nekoliko nižje, a še vedno pričakujemo precejšen pritisk na stroške.

Trgi energentov v letu 2024 tudi sicer kažejo na umirjanje cen z delno regulacijo cen električne energije za gospodinjstva in omejitvijo cen zemeljskega plina v Sloveniji za kurilno sezono 2024.

Poslovni načrt skupine Petrol za leto 2024 vključuje prilagoditve na spremenjene tržne pogoje z nadaljevanjem investicij v obnovljive vire in zeleni prehod, kar odraža globalne trende in zavezanost trajnostnemu razvoju. Hkrati se pripravljamo na razvoj trga, ki vključuje digitalizacijo poslovanja in razvoj novih prodajnih poti, da zagotovimo odpornost in rast v spreminjajočem se globalnem okolju.

7.2 Ključne usmeritve in tveganja poslovnega načrta za leto 2024

Ob minimalni gospodarski rasti skupina Petrol predvideva rast prodaje v segmentu goriv in derivatov, še posebej pri pogonskih gorivih. Upadanju prodaje kurilnega olja se prilagajamo z nadaljnjim nadomeščanjem z alternativnimi energenti. V segmentu maloprodaje trgovskega blaga in storitev bomo nadaljevali s hitro in priročno storitvijo za kupce ter odlično uporabniško izkušnjo. Pri prodaji drugih energentov (elektrika in zemeljski plin) ohranjamo tržni delež, hkrati pa širimo mrežo lastniških in nelastniških polnilnic ter izboljšujemo uporabniško izkušnjo. Zavezanost

k zelenemu prehodu ostaja ključna, zato bomo povečevali delež proizvodnje iz obnovljivih virov energije (OVE) v regiji. Na področju energetskih rešitev bo največ aktivnosti še naprej usmerjenih v segment industrije in gospodinjstev. Za omilitev rasti stroškov bomo nadaljevali s stroškovno optimizacijo.

Poslovni načrt skupine Petrol za leto 2024 je pripravljen v negotovih razmerah, predvsem zaradi nestabilnosti energetskih trgov, vztrajajoče inflacije in upočasnjene gospodarske rasti.

V letu 2024 načrtujemo povečanje naložb v energetsko tranzicijo.

Z optimizacijo poslovnih procesov in stroškov smo postavili trdne temelje za prihodnost. Ostajamo zavezani k izpolnjevanju visokih standardov, ki jih potrjuje bonitetna hiša S&P Global Ratings.

Pri načrtovanju poslovnih ciljev za leto 2024 se skupina Petrol sooča z **več tveganji**, ki bi lahko vplivala na izpolnitev načrta. Glavno tveganje predstavljajo posegi regulatorjev v cenovno politiko, geopolitična tveganja in negativen vpliv energetske krize na ceno energentov. To neposredno vpliva na zakonodajne okvire, ki se pogosto spreminjajo in občasno sprejemajo tudi nenapovedano, kar predstavlja dodatno oteževalno okoliščino pri poslovnem načrtovanju.

Nestanovitnost na energetskih trgih vpliva tudi na zaostrovanje pogojev pri nabavi naftnih derivatov in na inflacijske pritiske na stroške. Dodatno obstajajo potencialna tveganja prekinitve dobaviteljskih verig, ki lahko prizadenejo gospodarsko stabilnost in vplivajo na regulativne zahteve za vmešavanje biokomponente v Sloveniji in na Hrvaškem. Uredba o pospeševanju uporabe biogoriv in drugih obnovljivih goriv za pogon motornih vozil v Sloveniji ter sprememba Uredbe o zagotavljanju prihrankov energije bosta imeli tudi v prihodnje vpliv na rast stroškov. Med tveganji prepoznavamo še poslabšanje gospodarskih obetov v ključnih trgovinskih partnericah Slovenije, volatilitet evropskih tržišč, s čimer so povezana visoka tržna tveganja, poseben izziv pa predstavlja tudi pomanjkanje ustrezne delovne sile.

Pospešen in zahteven prehod na zelena goriva, h kateremu poziva Evropski zeleni dogovor (EU Green Deal) z zahtevami po zagotavljanju prihrankov pri končnih odjemalcih (ZPePKO), zahtevami o vmešavanju biogoriv, plačilih CO₂ takse in s tem povezanimi kaznimi za nedoseganje teh ciljev, bo v prihodnje

pomembno vplival na donosnost poslovanja. Bodoča regulacija maloprodajnih cen energentov bi tako morala pripoznati tudi dodatne stroške omenjene energetske tranzicije. Liberalizacija trga je dolgoročno rešitev, ki poleg dodatnih stroškov zelenega prehoda upošteva tudi potrebo po investicijah v nov, okoljsko vzdržen model, zato je liberalizacija maržne politike ključna strateška odločitev regulatorja.

7.3 Poslovni cilji v letu 2024

Za leto 2024 skupina Petrol načrtuje **prihodke od prodaje v višini 5,8 mrd EUR, kosmati poslovni izid pa v višini 705,6 mio EUR**. Planirane rezultate za leto 2024 bo skupina Petrol dosegla s prodajo 4,1 mio ton goriv in derivatov, s prodajo trgovskega blaga v višini 667,5 mio EUR, s prodajo 16,4 TWh zemeljskega plina (trgovanje in prodaja končnim odjemalcem), 12,4 TWh električne energije (trgovanje in prodaja končnim odjemalcem), 147,7 tisoč MWh toplote, s proizvodnjo 204,4 tisoč MWh električne energije ter s prodajo energetske in okoljske rešitve.

Za leto 2024 skupina Petrol načrtuje **EBITDA v višini 304,6 mio EUR**, kazalnik neto dolg/EBITDA pa v višini 1,41.

Za leto 2024 skupina Petrol planira **čisti poslovni izid v višini 156,5 mio EUR**.

Pri pripravi poslovnega načrta za leto 2024 smo upoštevali zadnje znane regulative cen energentov na trgih, na katerih posluje skupina Petrol, in so bili v veljavi konec decembra 2023. Tako smo predvideli, da bodo v Sloveniji s 1. marcem 2024 marže goriv sproščene na višino, ki je bila v veljavi do 4. decembra 2023, kar pa se ni zgodilo. Nepredvideni posegi regulatorjev v cenovno politiko lahko povzročijo pomembno odstopanje od zastavljenih ciljev.

Naložbena politika skupine Petrol bo v letu 2024 usmerjena v širitev poslovanja na področju proizvodnje električne energije iz obnovljivih virov, v digitalizacijo oskrbovalne verige, posodabljanje in preiščljeno povečanje števila prodajnih mest ter v širitev poslovanja na področju energetske in okoljske rešitve. Za investicije bomo v letu 2024 namenili 130,0 mio EUR, od tega 44 odstotkov v projekte energetske tranzicije.



Arhiv Petrol

Skupini Petrol je v letu 2023 kljub izzivom, ki jih je prinesla energetska kriza, uspelo stabilizirati poslovanje in ohraniti trdnost, kar je bilo ključno za ohranjanje dobre finančne kondicije skupine. Čeprav smo v preteklem letu zaradi regulacije cen energentov zabeležili rezultate, ki so zaostajali za našimi načrti, ostajamo zavezani k izpolnjevanju visokih standardov, ki jih potrjuje bonitetna hiša S&P Global Ratings. Z optimizacijo poslovnih procesov in stroškov smo postavili trdne temelje za prihodnost. V letu 2024 načrtujemo povečanje naložb v energetske tranzicije, ki so bile v letih 2022 in 2023 zaradi številnih zunanjih dejavnikov upočasnjene. Z zavezanostjo energetske tranziciji in odlični uporabniški izkušnji bo skupina Petrol nadaljevala s prizadevanji za zagotavljanje stabilnosti in donosnosti za delničarje tudi v spremenjenih energetske in gospodarske okoljskih okoliščinah.

8

IZJAVA O UPRAVLJANJU DRUŽBE

Družba Petrol d.d., Ljubljana, podaja v skladu z določilom petega odstavka 70. člena ZGD-1 izjavo o upravljanju družbe.

8.1 Sklicevanje na veljavni kodeks upravljanja

Za družbo je za obdobje od 1. januarja 2023 do 31. decembra 2023 veljal Slovenski kodeks upravljanja javnih delniških družb (Kodeks), ki sta ga 27. oktobra 2016 oblikovala in 9. decembra 2021 posodobila in sprejela Ljubljanska borza, d.d., Ljubljana in Združenje nadzornikov Slovenije, ter se je začel v posodobljeni različici uporabljati 1. januarja 2022. Kodeks je dostopen na spletni strani www.ljse.si v slovenskem in angleškem jeziku. Družba ni sprejela lastnega kodeksa upravljanja. Upravljanje poteka v skladu z določili ZGD-1 in v okvirih zgoraj navedenega Kodeksa. Nadzorni svet in uprava sta v skladu s priporočili vsakokrat veljavnega kodeksa oblikovala in na seji nadzornega sveta 23. novembra 2010 sprejela Politiko upravljanja družbe Petrol d.d., Ljubljana, ki je bila 28. decembra 2010 objavljena v borznem informacijskem sistemu SEOnet Ljubljanske borze. Politika je bila na sejah nadzornega sveta družbe od takrat večkrat posodobljena in objavljena na SEOnetu. Zadnja veljavna različica je dostopna na povezavi **Politika upravljanja 17. februar 2022**. V slovenskem in angleškem jeziku je dostopna tudi na spletnih straneh družbe (www.petrol.si).

Izjava o spoštovanju določb Kodeksa

Pri svojem poslovanju družba spoštuje zgoraj navedeni Kodeks, tako vodilna načela kot tudi priporočila. Odstopanja, ki jih družba ne upošteva ali ne upošteva v celoti, ter razlogi za odstopanja pa so navedeni oz. pojasnjeni v nadaljevanju:

- Družba še ni opravila zunanje presoje ustreznosti izjave o upravljanju in bo to predvidoma naredila v letu 2024 (Kodeks: Izjava o upravljanju, točka 5.6).
- Trajnostni razvoj sodi med prioritete skupine Petrol. Zaradi njegovega pomena skupina Petrol že od leta 2012 izdaja dveletna samostojna trajnostna poročila, v katerih so podrobneje predstavljene trajnostne strateške usmeritve in izzivi, cilji, programi in projekti ter rezultati. Naša dejavnost je kompleksna in razvejana, zato nenehno razvijamo metodologijo trajnostnega razvoja, merjenja, vrednotenja in poročanja. Politike trajnostnega poslovanja tako v Petrolu ne predstavljajo le en dokument, temveč so vsebine zbrane v različnih, povezujočih se internih aktih, ki zajemajo vse vsebine, določene s 7. točko Kodeksa (Kodeks: Trajnostno poslovanje, točka 7).
- Nadzorni svet v poslovniku določa vsebine in vrste poslov, za katere je potrebno soglasje nadzornega sveta, ne določa natančnega nabora vsebin in rokov, ki jih pri rednem obveščanju uprava, saj so vsebine predvidene že z vsakoletnim finančnim koledarjem družbe, namesto določanja v poslovniku pa nadzorni svet poleg finančnega koledarja, ki se objavi na SEOnetu, sprejme tudi razširjeno različico finančnega koledarja, ki vsebuje za nadzorni svet in komisije še vse dodatne vsebine in roke ter predstavlja usklajeno celoto načrta dela tega organa (Kodeks: Naloge nadzornega sveta, prvi stavek točke 14.3).
- Komisija za kadrovska vprašanja in vrednotenje dela uprave izvaja vse naloge po vsakokratnih sklepih nadzornega sveta, zato nadzorni svet pri njenem oblikovanju ni posebej določil njenih nalog (Kodeks: Komisije nadzornega sveta, prvi stavek točke 18.2).
- Družba o svojem finančnem in pravnem položaju sproti poroča z javnimi objavami, vendar ne poroča o ocenah poslovanja, kajti v primeru skladnosti poslovanja z veljavno strategijo in letnim načrtom dela to ni smiselno, v primeru odstopanj pa bi družba zainteresiranim javnostim z javnimi objavami nemudoma sporočila o drugih poslovnih dogodkih in vplivih ter odstopanjih (Kodeks: Javna objava pomembnih informacij, tretja alineja točke 32.1).
- Družba na svoji spletni strani javno ne objavlja vsakokratnih veljavnih besedil poslovnikov svojih organov. Uprava in nadzorni svet sta o smiselnosti tega priporočila opravila razpravo in ocenjuje, da sta tako Poslovník o delu nadzornega sveta kot tudi Poslovník o delu uprave, ki se redno

posodabljata, dokumenta, ki sta namenjena izključno delu teh organov. Vsako zunanje ocenjevanje primernosti teh dokumentov s strani tretjih oseb bi bilo zaradi nepoznavanja potreb teh organov neprimerno. Poslovník o delu skupščine pa je bil sprejet leta 1997 na prvi seji skupščine delniške družbe Petrol d.d., Ljubljana, in je vedno na voljo na seji skupščine ter ni v nasprotju z določili ZGD-1. ZGD-1 za izvedbo skupščine družbe s kogentnimi določbami opredeljuje prav vse segmente izvedbe, zato zadošča, da je poslovnik na voljo le na vsaki seji skupščine (Kodeks: Javna objava pomembnih informacij, točka 32.7).

8.2 Opis glavnih značilnosti sistemov notranjih kontrol in upravljanja tveganj v družbi v povezavi s postopkom računovodskega poročanja

Uprava družbe je odgovorna za vodenje ustreznih poslovnih knjig ter vzpostavljanje in zagotavljanje delovanja notranjega kontroliranja in notranjih računovodskih kontrol, izbiranje in uporabljanje računovodskih usmeritev ter varovanje premoženja družbe. Postavitev sistema notranjih kontrol po načelu treh obrambnih linij¹ ima tri glavne cilje:

- točnost, zanesljivost in popolnost računovodskih evidenc ter resničnost in poštenost računovodskega poročanja,
- usklajenost z zakonodajo in drugo regulativo ter
- učinkovitost in uspešnost poslovanja.

Uprava družbe si prizadeva za kontrolni sistem, ki je na eni strani najučinkovitejši pri omejevanju nastanka negativnega dogodka in na drugi strani stroškovno sprejemljiv. Zaveda se, da ima vsak sistem notranjih kontrol – ne glede na to, kako dobro deluje – svoje omejitve in ne more v celoti preprečiti napak ali prevar, vendar mora biti postavljen tako, da nanje čim prej opozori in upravi daje primerno zagotovilo o doseganju ciljev.

V ta namen skupina Petrol vzdržuje in izboljšuje:

- transparentno organizacijsko shemo matične družbe in skupine,
- jasne in poenotene računovodske usmeritve ter njihovo dosledno uporabo v celotni skupini Petrol,
- učinkovito organizacijo računovodske funkcije (funkcijsko odgovornost) znotraj posameznih družb in skupine Petrol,
- poenoten računovodski in poslovni informacijski sistem v matični in odvisnih družbah, kar povečuje učinkovitost operativnih in nadzornih postopkov,
- poročanje v skladu z Mednarodnimi standardi računovodskega poročanja, vključno z vsemi zahtevanimi razkritji in pojasnili,
- redne notranje in zunanje revizijske preglede poslovnih procesov in poslovanja.

V poglavju 13. Upravljanje tveganj tega poslovnega poročila so podrobneje predstavljeni upravljanje tveganj in kontrolni mehanizmi v povezavi z oceno posamezne vrste tveganja. Menimo, da je sedanji sistem notranjih kontrol deloval učinkovito ter omogočil ustrezno okolje za doseganje poslovnih ciljev v družbi Petrol d.d., Ljubljana, in skupini Petrol v letu 2023, delovanje v skladu z zakonskimi določili ter pošteno in transparentno poročanje v vseh pomembnih pogledih.

8.3 Podatki po 6. odstavku 70. člena ZGD-1

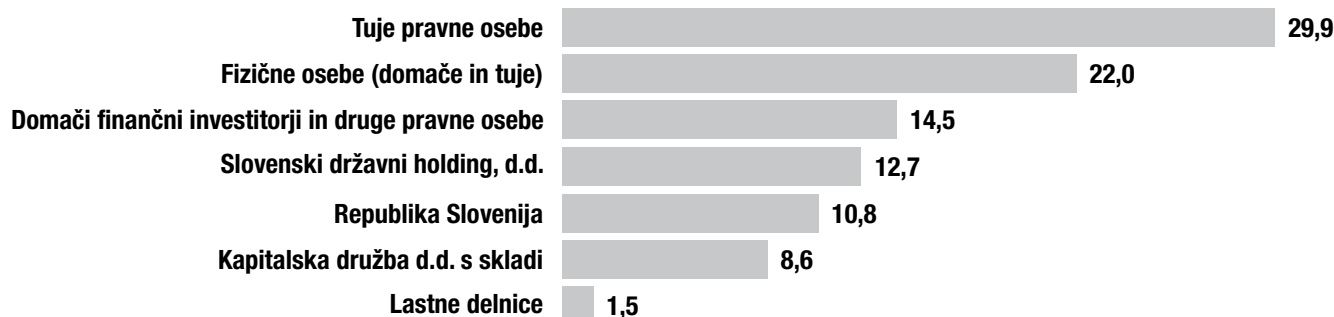
Petrol d.d., Ljubljana, kot družba, ki je zavezana k uporabi zakona, ki ureja prevzeme, v skladu z določilom šestega odstavka 70. člena ZGD-1 navaja podatke o stanju na zadnji dan poslovnega leta in vsa potrebna pojasnila:

8.3.1 Struktura osnovnega kapitala družbe

Vse delnice družbe so navadne imenske kosovne delnice, ki dajejo njihovim imetnikom pravico do udeležbe pri upravljanju družbe, pravico do dela dobička (dividende) in pravico do ustreznega dela preostalega premoženja po likvidaciji ali stečaju družbe. Vse delnice so delnice enega razreda in so izdane v nematerializirani obliki.

¹ Tri obrambne linije nadzora: (1) operativno vodstvo oz. lastniki tveganj, (2) nadzorne funkcije, vključno s skladnostjo poslovanja, kot upravljavke tveganj, (3) notranja revizija s funkcijo dajanja neodvisnih zagotovil.

STRUKTURA OSNOVNEGA KAPITALA DRUŽBE PETROL D.D., LJUBLJANA, 31. DECEMBRA 2023, V %



NAJVEČJI DELNIČARJI DRUŽBE PETROL D.D., LJUBLJANA, 31. DECEMBRA 2023

Delničar	Naslov	Število delnic	Delež v %
1 J&T BANKA A.S. - FIDUCIARNI RAČUN	Sokolovská 700/113A, 18600 Praga, Češka	5.333.200	12,78
2 SDH, D.D.	Mala ulica 5, 1000 Ljubljana	5.299.220	12,70
3 REPUBLIKA SLOVENIJA	Gregorčičeva ulica 20, 1000 Ljubljana	4.513.980	10,82
4 KAPITALSKA DRUŽBA, D.D.	Dunajska cesta 119, 1000 Ljubljana	3.452.780	8,27
5 OTP BANKA D.D. - CLIENT ACCOUNT - FIDUCI	Domovinskog rata 61, 21000 Split, Hrvaška	2.872.108	6,88
6 ERSTE GROUP BANK AG - PBZ CROATIA OSIGUR	Am Belvedere 1, 1000 Wien, Avstrija	1.707.944	4,09
7 VIZIJA HOLDING, D.O.O.	Dunajska cesta 156, 1000 Ljubljana	1.582.480	3,79
8 VIZIJA HOLDING ENA, D.O.O.	Dunajska cesta 156, 1000 Ljubljana	1.350.700	3,24
9 MUSTAND ENERGY LIMITED	Klimentos 41-43, Klimentos Tower, Nikozija, Ciper	796.000	1,91
10 PERSPEKTIVA FT D.O.O.	Dunajska cesta 156, 1000 Ljubljana	725.240	1,74

8.3.2 Omejitve prenosa delnic

Vse delnice družbe so prosto prenosljive.

8.3.3 Kvalificirani deleži po ZPre-1

31. decembra 2023 je na podlagi prvega odstavka 77. člena Zakona o prevzemih (glede doseganja kvalificiranega deleža):

- J&T BANKA A.S. – fiduciarni račun, imetnica 5.333.200 delnic izdajatelja Petrol d.d., Ljubljana, kar predstavlja 12,78 odstotka osnovnega kapitala izdajatelja;
- Slovenski državni holding, d.d. (SDH, d.d.), imetnik 5.299.220 delnic izdajatelja Petrol d.d., Ljubljana, kar predstavlja 12,70 odstotka osnovnega kapitala izdajatelja;
- Republika Slovenija, imetnica 4.513.980 delnic izdajatelja Petrol d.d., Ljubljana, kar predstavlja 10,82 odstotka osnovnega kapitala izdajatelja;
- Kapitalska družba, d.d., imetnica 3.452.780 delnic izdajatelja Petrol d.d., Ljubljana, kar predstavlja 8,27 odstotka osnovnega kapitala izdajatelja; in
- OTP banka d.d. – client account – fiduci, imetnica 2.872.108 delnic izdajatelja Petrol d.d., Ljubljana, kar predstavlja 6,88 odstotka osnovnega kapitala izdajatelja.

8.3.4 Imetniki vrednostnih papirjev, ki zagotavljajo posebne kontrolne pravice

Družba ni izdala vrednostnih papirjev, ki bi zagotavljali posebne kontrolne pravice.

8.3.5 Delniška shema za delavce

Družba nima delniške sheme za delavce.

8.3.6 Omejitev glasovalnih pravic

Omejitve glasovalnih pravic ni.

8.3.7 Dogovori med delničarji, ki lahko povzročijo omejitev prenosa delnic ali glasovalnih pravic

Družbi tovrstni dogovori niso znani.

8.3.8 Pravila družbe

o imenovanju in zamenjavi članov organov vodenja ali nadzora

Predsednika uprave in druge člane uprave imenuje in odpokliče nadzorni svet. Druge člane uprave, razen delavskega direktorja, nadzorni svet imenuje na predlog predsednika uprave. Mandat članov uprave traja pet let z možnostjo ponovnega imenovanja. Nadzorni svet v skladu s svojim poslovníkom na predlog Komisije za kadrovska vprašanja in vrednotenje dela uprave določi splošna in posebna merila za izbiro kandidatov za predsednika in člane uprave ter hkrati določi tudi okvire za sklepanje pogodb s člani uprave. Nadzorni svet določi tudi ponderje posameznih meril, ki sestavljajo kompetenčni model predsednika in članov uprave. Komisija za kadrovska vprašanja in vrednotenje dela uprave nadzornemu svetu predlaga način iskanja kandidatov za predsednika uprave (osebna povabila, razpis) ali njihovo kombinacijo ter oceni potrebo po sodelovanju z zunanjim strokovnjakom s področja iskanja in selekcije kadrov. Komisija za kadrovska vprašanja in vrednotenje dela uprave natančno preveri izpolnjevanje splošnih in posebnih pogojev za opravljanje funkcije predsednika ali člana uprave v družbi ter druge pogoje, določene s statutom družbe. Komisija za kadrovska vprašanja in vrednotenje dela uprave preveri še v življenjepisih navedene reference kandidatov in opravi razgovore. Nato oblikuje nabor kandidatov za predsednika uprave in z njimi opravi selekcijske razgovore ter opravi rangiranje. Kandidat oz. kandidati za predsednika uprave, ki so se uvrstili v najožji izbor, predlagajo druge člane uprave, Komisija za kadrovska vprašanja in vrednotenje dela uprave pa preveri pogoje in reference predlaganih kandidatov. Komisija za kadrovska vprašanja in vrednotenje dela uprave oceni še sestavo celotne uprave ter opravi pogajanja s kandidati glede osnovnih elementov pogodbe. Kandidat oz. kandidati za predsednika uprave skupaj s predlaganimi člani uprave na seji nadzornega sveta predstavijo vizijo razvoja družbe. Nadzorni svet z njimi opravi selekcijske razgovore. Nadzorni svet izbere in imenuje predsednika uprave in člane uprave. Če nadzorni svet ugotovi neustreznost s strani kandidata za predsednika uprave predlaganih kandidatov (predlagane sestave celotne uprave), se postopek ponovi. V primeru, da mandat predsednika uprave iz katerega koli razloga predčasno preneha, lahko nadzorni svet, ob upoštevanju interesov družbe, bodisi izpelje postopek imenovanja novega predsednika uprave bodisi izmed preostalih članov uprave, ki izpolnjujejo predpisane pogoje, imenuje novega predsednika uprave, ki naloge predsednika uprave opravlja do konca mandata, za katerega je bil imenovan kot član uprave.

Nadzorni svet lahko ponovno imenuje upravo v roku enega leta pred iztekom mandata in praviloma najpozneje tri mesece pred iztekom mandata. Če skupščina družbe izglasuje nezaupnico upravi, se mora nadzorni svet takoj po seji skupščine opredeliti do odpoklica posameznega člana uprave. Če skupščina družbe upravi in/ali nadzornemu svetu ne podeli razrešnice, se mora nadzorni svet v najkrajšem možnem času sestati in ugotoviti vzroke za nepodelitev razrešnice. Ne glede na zgoraj zapisano lahko nadzorni svet po svoji presoji odpokliče upravo iz razlogov, ki jih opredeljuje zakon. Nadzorni svet je dolžan upravo, ki pomanjkljivo izvaja naloge iz svoje pristojnosti, takoj obvestiti o svojih ugotovitvah in mnenjih ter ji določiti najkrajši možni rok za odpravo ugotovljenih pomanjkljivosti. Če uprava v določenem roku ne doseže pričakovanih rezultatov, nadzorni svet odloča o odpoklicu članov uprave. Nadzorni svet lahko največ za obdobje enega leta imenuje svojega posameznega člana za začasnega člana uprave, ki nadomešča manjkajočega ali zadržanega člana uprave. Ponovno imenovanje ali podaljšanje mandata je dopustno, če celotni mandat s tem ni daljši od enega leta.

Nadzorni svet družbe ima devet članov, od katerih jih šest izvoli skupščina družbe z večino glasov navzočih delničarjev, tri pa svet delavcev družbe. Člani nadzornega sveta so izvoljeni za dobo štirih let in so po poteku mandata lahko ponovno izvoljeni. Sklep o predčasnem odpoklicu članov nadzornega sveta, predstavnikov delničarjev, mora biti sprejet s tričetrtinsko večino prisotnih glasov skupščine, pogoje odpoklica članov nadzornega sveta, predstavnikov delavcev, pa svet delavcev določi s svojim splošnim aktom.

- **o Politiki raznolikosti**

Nadzorni svet je na 21. seji 13. decembra 2018 sprejel Politiko raznolikosti v zvezi z zastopanstvo v organih vodenja ali nadzora družbe, ki je bila 31. decembra 2018 objavljena na spletnih straneh družbe v slovenskem in angleškem jeziku (celotno besedilo objavljene Politike raznolikosti, ki vključuje zastavljene cilje in način izvajanja, je v slovenskem jeziku dostopno na povezavi [Politika raznolikosti](#),

Cilj Politike raznolikosti je zagotoviti tako sestavo uprave in nadzornega sveta, da bo vsakemu organu posebej zagotovljen tak nabor sposobnosti, strokovnih znanj, veščin in izkušenj, da bo zagotovljeno dobro razumevanje trenutnega dogajanja ter dolgoročnih tveganj in priložnosti, povezanih s poslovanjem družbe, s tem pa tudi dolgoročno uspešno in trajnostno poslovanje družbe. Glede na analizo dolgoročnih trendov v energetske in trgovinski dejavnosti in povezanih storitvah (upoštevaje politično-pravne, ekonomske, sociokulturne in demografske, tehnološke in naravne ter panožne silnice) so za učinkovito in trajnostno poslovanje bistveni naslednji vidiki različnosti: strokovna različnost, poklicne izkušnje, različnost kompetenc in tudi spolna različnost, starostna različnost ter zagotavljanje kontinuitete.

S sestavo uprave in nadzornega sveta morata biti doseženi komplementarnost in različnost, kar se kaže:

- v različni izkušnosti, starosti, spolu, izobrazbi in strokovnih znanjih na ravni posameznih članov uprave oz. nadzornega sveta ter posledično na ravni uprave oz. nadzornega sveta kot celote;
- v poznavanju panoge in značilnosti pravnega in regulativnega okolja ter
- v primernem načinu komunikacije, sodelovanja in kritične presoje v procesu odločanja uprave oz. nadzornega sveta.

Družba si je s Politiko raznolikosti zadala predvsem naslednje cilje:

- zagotoviti vsaj 30-odstotno zastopanstvo manj zastopanega spola med predstavniki kapitala v nadzornem svetu do leta 2022;
- prizadevanje vseh deležnikov v kadrovske procesih imenovanja uprave za čim večjo uravnoteženost spolov na način, da se oblikuje primeren nabor kandidatov, ki upošteva ustrezno zastopanstvo manj zastopanega spola;
- prizadevanje, da se ne spremeni celotna sestava nadzornega sveta, s ciljem tretjinske kontinuitete.

Politika raznolikosti je ustrezno izvajana s postopkom nabora in selekcije kadrov za člane nadzornega sveta in uprave. Skrbnik politike je Komisija za kadrovska vprašanja in vrednotenje dela uprave, ki spremlja njeno izvajanje in o tem poroča nadzornemu svetu. Uporablja se predvsem pri aktivnostih, kot so nabor, izbor in predlog kandidatov za nadzorni svet skupščini, ob imenovanju članov uprave in komisij nadzornega sveta ter ob izvajanju samooceňevanja dela nadzornega sveta.

Večinoma so cilji politike ustrezno doseženi, predvsem cilji, ki se nanašajo na različnost izobrazbe, poklica, izkušenj in starosti. Cilji različnosti, ki se nanašajo na spolno različnost, pa so delno doseženi. Člani uprave so predstavniki moškega spola. Nadzorni svet pa je sestavljen iz ene ženske članice in osmih moških članov. Kot zunanja članica revizijske komisije je imenovana predstavnica ženskega spola. Za dejavnost energetike je sicer ugotovljena nizka stopnja zastopnosti ženskega spola na vodstvenih položajih, kar je pretežni razlog za zastopnost moškega spola v organih upravljanja in vodenja družbe. V letu 2019 je nadzorni svet sicer pristopil tudi k Pobudi za prostovoljno doseganje ciljne spolne raznolikosti 40/33/2026 Združenja nadzornikov Slovenije, ki sta jo med drugimi podprla tudi Slovenski državni holding, d.d., in Ljubljanska borza, d.d.

- **o spremembah statuta**

Skupščina o spremembah statuta odloča s tričetrtinsko večino pri sklepanju zastopanega osnovnega kapitala.

8.3.9 Pooblastila članov posloводства, zlasti glede lastnih delnic

Skupščina delničarjev je na svoji 34. seji 21. aprila 2022 s sklepom pod točko 7 pooblastila upravo, da lahko v obdobju 12 mesecev od dneva začetka veljavnosti sklepa kupuje lastne delnice. Pooblastilo velja za pridobitev največ tolikšnega števila delnic, da skupni delež delnic, pridobljen na podlagi tega pooblastila, skupaj z drugimi lastnimi delnicami, ki jih družba že ima v lasti na dan sprejetja tega pooblastila, ne bo presegal dveh odstotkov osnovnega kapitala družbe. Družba lahko lastne delnice pridobiva s posli, sklenjenimi na organiziranem trgu vrednostnih papirjev in sicer po vsakokratni tržni ceni. Družba lahko lastne delnice pridobiva tudi zunaj organiziranega trga vrednostnih papirjev. Pri pridobivanju delnic na organiziranem ali

neorganiziranem trgu vrednostnih papirjev nakupna cena delnic ne sme biti nižja od 50 odstotkov knjigovodske vrednosti delnice, izračunane na podlagi zadnjih javno objavljenih revidiranih letnih poslovnih izkazov skupine Petrol. Nakupna cena delnic prav tako ne sme biti višja od 11-kratnika čistega dobička na delnico (EPS), izračunanega na podlagi zadnjih javno objavljenih revidiranih letnih poslovnih izkazov skupine Petrol. Družba lahko v skladu s tretjim in četrtem odstavkom 381. člena ZGD-1 osnovni kapital zmanjša (enkratno ali sukcesivno) z umikom lastnih delnic, pridobljenih na podlagi tega pooblastila (ne pa tudi prej pridobljenih lastnih delnic) po poenostavljenem postopku in v breme drugih rezerv iz dobička s soglasjem nadzornega sveta. Družba lahko lastne delnice, pridobljene na podlagi tega pooblastila, uporabi le v skladu s tem sklepom.

8.3.10 Pomembni dogovori, ki začnejo učinkovati, se spremenijo ali prenehajo na podlagi spremembe kontrole v družbi, ki je posledica javne prevzemne ponudbe.

Družbi taki dogovori niso znani.

8.3.11 Dogovori med družbo in člani njenega organa vodenja ali nadzora ali delavci, ki predvidevajo nadomestilo, če ti zaradi ponudbe, kot jo določa zakon, ki ureja prevzeme, odstopijo, so odpuščeni brez utemeljenega razloga, ali njihovo delovno razmerje preneha.

Odpravnine zaradi predčasnega prenehanja mandata članu uprave ne pripadajo v primerih, ki jih določa zakon, ki ureja gospodarske družbe. Odpravnina članu uprave ne pripada v primeru rednega poteka mandata. Poleg tega član uprave nima pravice do odpravnine v primeru, če sam odpove pogodbo o zaposlitvi ali če je pogodba o zaposlitvi predčasno prekinjena iz razlogov, ker je huje kršil obveznosti, ni sposoben voditi poslov ali ker mu je skupščina izrekla nezaupnico (razen če je nezaupnico izrekla iz očitno neutemeljenih razlogov).

Če ne obstajajo krivdni razlogi za odpoklic, se lahko sklene sporazum o predčasnem prenehanju mandata na pobudo ene ali druge stranke, in če je to v interesu obeh strank, kot npr. ko član uprave pri vodenju poslov ne dosega optimalnih rezultatov, nima optimalnih organizacijskih sposobnosti oz. ni potrebnega zaupanja med članom uprave in nadzornim svetom. Pričakovane koristi morajo biti za družbo višje od višine odpravnine in morebitnih drugih izdatkov, ki jih je treba izplačati ob sklenitvi sporazuma.

8.3.12 V skladu s četrto alinejo tretjega odstavka 70. člena ZGD-1 družba Petrol d.d., Ljubljana, nima ustanovljenih podružnic.

8.3.13 Skupina Petrol v okviru svojih gospodarskih dejavnosti izvaja tudi dejavnost, navedeno v 70.b členu ZGD-1, in sicer dejavnost gospodarskega izkoriščanja mineralnih surovin (geotermalnega vira), vendar plačila Republiki Sloveniji v 2023 niso presegla zneska, navedenega v drugem odstavku 70.b člena.

8.4 Podatki o delovanju skupščine delničarjev

Skladno z uveljavljeno zakonodajo oz. Zakonom o gospodarskih družbah je skupščina delničarjev organ družbe, v katerem delničarji uresničujejo svoje pravice v zadevah družbe. Sklicevanje skupščine je urejeno s statutom družbe v skladu z veljavno zakonodajo. Skupščino delničarjev skliče uprava družbe na lastno pobudo, na zahtevo nadzornega sveta ali na zahtevo delničarjev družbe, katerih skupni deleži dosegajo dvajsetino osnovnega kapitala družbe. Upravičenec, ki zahteva sklic skupščine, mora ob zahtevi v pisni obliki priložiti dnevni red, predlog sklepa za vsako predlagano točko dnevnega reda, o katerem naj skupščina odloča, ali če skupščina pri posamezni točki dnevnega reda ne sprejema sklepa, obrazložitev točke dnevnega reda. Ne glede na to se skupščina družbe z vsebino, kot jo zahtevajo predpisi, lahko skliče tudi s priporočenim pismom vsem delničarjem, če se lahko njihova imena in naslovi ugotovijo iz veljavne delniške knjige. V tem primeru velja dan, ko je bila pošta odposlana, za dan objave skupščine.

Uprava skliče zasedanje skupščine delničarjev družbe 30 dni pred zasedanjem z objavo na borznem informacijskem sistemu SEOnet Ljubljanske borze, d.d., Ljubljana, na spletnih straneh AJPES-a in spletnih straneh družbe. V objavi sklica zasedanja skupščine uprava navede čas in kraj zasedanja, določi organe, ki bodo vodili zasedanje, dnevni red ter predloge sklepov skupščine in ostale informacije, ki so zahtevane v skladu z veljavno zakonodajo.

Na 36. skupščini 23. januarja 2023 (obvestilo o sklepih skupščine je dostopno na povezavi [36. skupščina družbe](#)) so se delničarji seznanili s poročilom uprave družbe Petrol d.d., Ljubljana, o poslovanju hčerinske družbe Geoplin d.o.o. Ljubljana v letu 2022 in oceni poslovanja hčerinske družbe Geoplin d.o.o. Ljubljana v letu 2023 ter poročilom nadzornega sveta in uprave družbe Petrol d.d., Ljubljana, o izvedenih ukrepih za povrnitev nastale škode zaradi reguliranih cen energentov v letu 2022, o oceni poslovanja družbe/skupine Petrol v letu 2023 in o ukrepih morebitnega poslovnega prestrukturiranja družbe/skupine Petrol zaradi regulacije cen energentov v letu 2023.

Na 37. skupščini 18. maja 2023 (obvestilo o sklepih skupščine je dostopno na povezavi [37. skupščina družbe](#)) so bili delničarji družbe seznanjeni z letnim poročilom in poročilom nadzornega sveta o rezultatih preveritve letnega poročila za poslovno leto 2022 ter s poročilom o prejemkih članov organov vodenja in nadzora. Delničarji so odločali in sprejeli Sklep o uporabi bilančnega dobička ter podelitvi razrešnice upravi in nadzornemu svetu za leto 2022. Skupščina je obravnavala Politiko prejemkov organov vodenja in nadzora v družbi Petrol d.d., Ljubljana, ki pa je še ni potrdila. V skladu s tretjim odstavkom 294.a člena ZGD-1 je glasovanje delničarjev na skupščini o Politiki prejemkov posvetovalne narave ter bo ponovno predložena v glasovanje in potrditev na naslednji skupščini delničarjev.

8.5 Podatki o sestavi in delovanju organov vodenja in nadzora

Upravljanje družbe Petrol d.d., Ljubljana, poteka po dvotirnem sistemu. Družbo vodi uprava, njeno delovanje pa nadzira nadzorni svet. Upravljanje družbe Petrol d.d., Ljubljana, temelji na zakonskih določilih, statutu kot temeljnem pravnem aktu družbe, internih aktih ter na uveljavljeni in splošno sprejeti dobri poslovni praksi.

Delovanje uprave

- Družbo Petrol d.d., Ljubljana, vodi uprava samostojno in na lastno odgovornost. Uprava zastopa in predstavlja družbo. Po statutu družbe upravo sestavljajo predsednik in drugi člani uprave. Skupno število članov uprave znaša najmanj tri in največ šest. Točno število članov uprave, njihova delovna področja in pooblastila na predlog predsednika uprave določi nadzorni svet družbe s sklepom. En član uprave je vedno delavski direktor, ki soodloča le o tistih vprašanjih, ki se nanašajo na oblikovanje kadrovske in socialne politike. Uprava družbe je problematiko s področja svojih pristojnosti v letu 2023 obravnavala na 104 sejah. Na vseh sejah je uprava praktično vse sklepe sprejela soglasno. Poleg formalnih sej je uprava izvrševala pristojnosti in odgovornosti v dnevnem poslovanju ter pristojnosti in odgovornosti do skupščine, kot jih opredeljujeta ZGD-1 in statut družbe. Aktivnosti v odnosu do nadzornega sveta je uprava izvajala v skladu z določili Poslovnika o delu nadzornega sveta in statuta družbe. Uprava je nadzornemu svetu redno poročala o poslovanju družbe ter se z nadzornim svetom posvetovala o strategiji, razvoju poslovanja in obvladovanju tveganj družbe. Uprava je del svojih aktivnosti usmerjala tudi v sodelovanje s svetom delavcev in reprezentativnim sindikatom. Mandat članov uprave traja pet let z možnostjo ponovnega imenovanja. Družbo zastopata skupno predsednik uprave in član uprave. Če uprava podeli prokuro, lahko prokurist zastopa družbo le skupaj s predsednikom uprave. Uprava družbe potrebuje soglasje nadzornega sveta za sklenitev naslednjih poslov:
 - poslov, na podlagi katerih družba pridobi ali odsvoji lastne delnice;
 - poslov v vrednosti nad 1.000.000,00 EUR, na podlagi katerih družba pridobi ali odsvoji poslovne deleže ali delnice družb, pri čemer se v izogib dvomu med posle pridobivanja poslovnih deležev ali delnic štejejo tudi posli v zvezi z izvedbo oz. udeležbo družbe v postopku dokapitalizacije druge družbe;
 - poslov, na podlagi katerih družba ustanovi ali ukine katerokoli družbo in/ali poslovno enoto;
 - poslov, na podlagi katerih družba najame ali odobri posojilo, katerega znesek presega 2.000.000,00 EUR, razen tovrstnih poslov, sklenjenih med družbo in njenimi hčerinskimi družbami, ter poslov najemanja posojil družbe v zneskih, kot so vključeni v načrt zadolževanja družbe, ki je potrjen s strani nadzornega sveta družbe; v izogib dvomu kot eno samo posojilo velja tudi serija več

zaporednih posojil, ki jih družba najame pri istem posojilodajalcu oz. jih družba odobri istemu posojilojemalcu, pri čemer se za istega posojilodajalca oz. posojilojemalca štejejo tudi povezane družbe v smislu določbe 527. člena ZGD-1;

- posamičnih poslov nakupov ali prodaj dolgoročnih neopredmetenih, opredmetenih osnovnih sredstev in naložbenih nepremičnin družbe za znesek, ki presega 5.000.000,00 EUR; v izogib dvomu kot en sam posel velja tudi skupek več medsebojno povezanih poslov, predvsem če predstavljajo enovito investicijo oz. so del enovitega investicijskega programa;
- poslov, na podlagi katerih družba (a) ustanovi hipoteko, stavbno pravico ali katero koli drugo obremenitev nepremičnin, ki so last družbe, z izjemo poslov ustanovitev (nepravih in pravih) stvarnih služnosti: (i) v korist javnih in zasebnih operaterjev za potrebe oskrbovanja nepremičnin družbe ali (ii) v korist države oz. občine ali izvajalca javne službe; ali (b) ustanovi zastavno pravico ali kako drugače obremeni druga osnovna sredstva ali neopredmetena sredstva družbe;
- podelitev prokure;
- drugih poslov, če tako odloči nadzorni svet družbe s sklepom.

Navedeno smiselno velja tudi za posle, ki jih pri svojem poslovanju sklepajo hčerinske družbe in v zvezi s katerimi je pred sklenitvijo treba pridobiti soglasje uprave družbe. Za večino naštetih poslov mora uprava pred podajo soglasja, h kateremu je zaprosena s strani posloводства hčerinskih družb, prav tako pridobiti predhodno soglasje nadzornega sveta.

V letu 2023 se je sestava uprave Petrola d.d., Ljubljana, spreminjala. Do 2. avgusta 2023 je uprava delovala v petčlanski sestavi, od 3. avgusta do 31. avgusta v štiričlanski sestavi, od 1. septembra do 14. septembra v petčlanski sestavi, od 15. septembra do 22. novembra v šestčlanski sestavi, od 23. novembra do 8. decembra v petčlanski sestavi in od 9. decembra do konca leta 2023 v štiričlanski sestavi.

Člani uprave družbe Petrol d.d., Ljubljana, v letu 2023:

Nada Drobne Popović, predsednica uprave

Od 25. oktobra 2019 do 10. februarja 2020 je kot začasna predsednica uprave vodila družbo Petrol d.d., Ljubljana (imenovana izmed članov nadzornega sveta). 11. februarja 2020 ji je nadzorni svet podelil petletni mandat predsednice uprave družbe. Mandat ji je sporazumno prenehal 22. novembra 2023. Rojena leta 1975. Po izobrazbi je magistrica znanosti Fakultete za podiplomske državne in javne študije na Brdu pri Kranju.

Področja dela in odgovornosti:

V obdobju od 1. januarja do 2. avgusta 2023:

- nabava in trgovanje z naftnimi derivati in energenti,
- nabava trgoškega blaga in produktov za notranjo oskrbo,
- kadri, procesi in splošne zadeve,
- kabinet uprave,
- strategija,
- trajnostni razvoj, kakovost in varnost,
- pravne zadeve,
- korporativna varnost in nadzor poslovanja,
- notranja revizija.

V obdobju od 3. do 31. avgusta 2023:

- nabava in trgovanje z naftnimi derivati in energenti,
- nabava trgoškega blaga in produktov za notranjo oskrbo,
- kadri, procesi in splošne zadeve,
- kabinet uprave,
- strategija,
- trajnostni razvoj, kakovost in varnost,
- pravne zadeve,
- korporativna varnost in nadzor poslovanja,
- notranja revizija,
- operativno poslovanje,
- logistika.

V obdobju od 1. septembra do 22. novembra 2023:

- nabava in trgovanje z naftnimi derivati in energenti,
- kadri, procesi in splošne zadeve,
- kabinet uprave,
- strategija,
- trajnostni razvoj, kakovost in varnost,
- pravne zadeve,
- korporativna varnost in nadzor poslovanja,
- notranja revizija.

Sašo Berger, predsednik uprave

Kot član uprave je bil za petletno mandatno obdobje imenovan 15. septembra 2023. Mandat člana uprave mu je predčasno prenehal 22. novembra 2023, ko je bil imenovan na funkcijo predsednika uprave z začetkom petletnega obdobja dne 23. novembra 2023. Rojen leta 1966. Po izobrazbi je univerzitetni diplomirani ekonomist.

Področja dela in odgovornosti:

V obdobju od 15. septembra do 22. novembra 2023:

- prodaja poslovnim strankam in javnemu sektorju (B2B & B2G),
- zemeljski plin,
- električna energija,
- informatika.

V obdobju od 23. novembra do 31. decembra 2023:

- prodaja poslovnim strankam in javnemu sektorju (B2B & B2G),
- zemeljski plin,
- električna energija,
- informatika,
- nabava in trgovanje z naftnimi derivati in energenti,
- kadri, procesi in splošne zadeve,
- kabinet uprave,
- strategija,
- trajnostni razvoj, kakovost in varnost,
- pravne zadeve,
- korporativna varnost in nadzor poslovanja,
- notranja revizija.

Matija Bitenc, član uprave

Kot član uprave je bil za petletno mandatno obdobje imenovan 11. marca 2020. Mandat mu je na podlagi odstopne izjave prenehal 8. decembra 2023. Rojen leta 1980. Po izobrazbi je magister ekonomskih znanosti.

Področja dela in odgovornosti:

V obdobju od 1. januarja do 2. avgusta 2023:

- finance,
- računovodstvo,
- zaledna pisarna,
- informatika,
- kontroling,
- upravljanje razvojnih potreb in projektov,
- upravljanje tveganj,
- poslovna inteligenca.

V obdobju od 3. do 31. avgusta 2023:

- finance,
- računovodstvo,
- zaledna pisarna,
- informatika,
- kontroling,
- upravljanje razvojnih potreb in projektov,
- upravljanje tveganj,
- poslovna inteligenca,
- energija in rešitve.

V obdobju od 1. do 14. septembra 2023:

- finance,
- računovodstvo,
- zaledna pisarna,
- informatika,
- kontroling,
- upravljanje tveganj,
- poslovna inteligenca.

V obdobju od 15. septembra do 8. decembra 2023:

- finance,
- računovodstvo,
- zaledna pisarna,
- kontroling,
- upravljanje tveganj,
- poslovna inteligenca.

Marko Ninčević, član uprave

Kot član uprave je bil za petletno mandatno obdobje imenovan 1. septembra 2023. Rojen leta 1981. Po izobrazbi je univerzitetni diplomirani ekonomist, z opravljeno diplomo MBA.

Področja dela in odgovornosti:

V obdobju od 1. septembra do 8. decembra 2023:

- proizvodnja energije, energetske rešitve in mobilnost,
- operativno poslovanje,
- logistika,
- toplotni sistemi,
- upravljanje razvojnih potreb in projektov,
- strateška, tehnična in operativna nabava.

V obdobju od 9. do 31. decembra 2023:

- proizvodnja energije, energetske rešitve in mobilnost,
- operativno poslovanje,
- logistika,
- toplotni sistemi,
- upravljanje razvojnih potreb in projektov,
- strateška, tehnična in operativna nabava,
- finance,
- računovodstvo,
- zaledna pisarna,
- kontroling,
- upravljanje tveganj,
- poslovna inteligenca.

Jože Smolič, član uprave

Kot član uprave je bil imenovan za petletno obdobje od 28. avgusta 2020 naprej. Rojen leta 1967. Po izobrazbi je magister poslovnih ved.

Področja dela in odgovornosti:

V obdobju od 1. januarja do 14. septembra 2023:

- prodaja končnim kupcem (B2C),
- prodaja poslovnim strankam in javnemu sektorju (B2B in B2C),
- digitalni kanali,
- marketing in upravljanje uporabniške izkušnje,
- goriva in derivati.

V obdobju od 15. septembra do 31. decembra 2023:

- prodaja končnim kupcem (B2C),
- marketing in upravljanje uporabniške izkušnje,
- goriva in derivati,
- gastro,
- trgovsko blago in storitve,
- razvoj fizičnih prodajnih mest.

Jože Bajuk, član uprave

Kot član uprave je bil za petletno mandatno obdobje imenovan 11. marca 2020. Mandat mu je na podlagi odstopne izjave prenehal 2. avgusta 2023. Rojen leta 1974. Po izobrazbi je magister sociologije in univerzitetni diplomirani pravnik.

Področja dela in odgovornosti:

V obdobju od 1. januarja do 2. avgusta 2023:

- energija in rešitve,
- logistika,
- operativno poslovanje.

Zoran Gračner, član uprave, delavski direktor

Nadzorni svet ga je kot člana uprave, delavskega direktorja s petletnim mandatnim obdobjem imenoval 11. decembra 2020. Rojen leta 1970. Po izobrazbi je magister poslovanja in organizacije ter diplomirani inženir strojništva. Delavski direktor skladno s statutom družbe Petrol d.d., Ljubljana, soodloča o vprašanih, ki se nanašajo na oblikovanje kadrovske in socialne politike.

Naloge in sestava nadzornega sveta

Nadzorni svet družbe Petrol d.d., Ljubljana, v dvotirnem sistemu upravljanja izvaja naloge nadzora vodenja poslovanja družbe (vključno z izbiro in imenovanjem uprave), naloge v zvezi s pristojnostmi skupščine oz. ostale, z zakoni določene naloge.

Nadzorni svet družbe Petrol d.d., Ljubljana, po statutu družbe sestavlja devet članov. Člani nadzornega sveta so izvoljeni za dobo štirih let in so po poteku mandata lahko ponovno izvoljeni. Nadzorni svet izmed svojih članov izvoli predsednika in njegovega namestnika. Predsednik nadzornega sveta in namestnik predsednika nadzornega sveta sta vedno predstavnika delničarjev. Predsednik nadzornega sveta zastopa družbo v razmerju do uprave in nadzorni svet nasproti upravi družbe ter tretjim osebam, če v vsakem konkretnem primeru ni določeno drugače. Predsednik nadzornega sveta zastopa družbo pri sklenitvi pogodbe z revizorjem letnega poročila in konsolidiranega letnega poročila ter v razmerju do članov nadzornega sveta.

Nadzorni svet družbe Petrol d.d., Ljubljana, je v letu 2023 deloval v naslednji sestavi:

Janez Žlak, predsednik nadzornega sveta, predstavnik kapitala

Vodja projekta v družbi HSE d.o.o., Ljubljana. Za štiriletno mandatno obdobje je bil imenovan na 33. skupščini delničarjev, 22. aprila 2021, z začetkom mandatnega obdobja 22. aprila 2021. Od konstitutivne seje, ki je bila 22. aprila 2021, opravlja funkcijo predsednika nadzornega sveta.

Borut Vrviščar, namestnik predsednika nadzornega sveta, predstavnik kapitala

Generalni direktor Kuehne+Nagel, AG, Schindellegi, CH. Za štiriletno mandatno obdobje je bil imenovan na 32. skupščini delničarjev, 28. decembra 2020, z začetkom mandatnega obdobja 11. aprila 2021 kot član nadzornega sveta. Od konstitutivne seje, ki je bila 22. aprila 2021, opravlja funkcijo namestnika predsednika nadzornega sveta.

Mladen Kaliterna, član nadzornega sveta, predstavnik kapitala

Izvršni direktor družbe Perspektiva FT, d.o.o., Ljubljana. Za štiriletno mandatno obdobje je bil imenovan na 23. skupščini delničarjev, 4. aprila 2013, z začetkom mandatnega obdobja 16. julija 2013. Ponovno je bil imenovan na 27. skupščini delničarjev, 10. aprila 2017, z začetkom štiriletnega mandata 16. julija 2017. Od 11. aprila do 21. aprila 2021 je opravljal funkcijo predsednika nadzornega sveta. Ponovno je bil imenovan na 32. skupščini delničarjev, 28. decembra 2020, z začetkom štiriletnega mandata 16. julija 2021.

Alenka Urnaut, članica nadzornega sveta, predstavnica kapitala

Direktorica in ustanoviteljica družbe Renova Real d.o.o. Za štiriletno mandatno obdobje je bila imenovana na 32. skupščini delničarjev, 28. decembra 2020, z začetkom mandatnega obdobja 11. aprila 2021.

Mário Selecký, član nadzornega sveta, predstavnik kapitala

Predstavnik J&T Banke, a.s. Za štiriletno mandatno obdobje je bil imenovan na 32. skupščini delničarjev, 28. decembra 2020, z začetkom mandatnega obdobja 11. aprila 2021.

Aleksander Zupančič, član nadzornega sveta, predstavnik kapitala

Direktor Javnega podjetja komunala Brežice d.o.o. Za štiriletno mandatno obdobje je bil imenovan na 32. skupščini delničarjev, 28. decembra 2020, z začetkom mandatnega obdobja 11. aprila 2021.

Alen Mihelčič, član nadzornega sveta, predstavnik zaposlenih

Petrol d.d., Ljubljana, direktor upravljanja in prodaje naftnih derivatov. Za štiriletno mandatno obdobje je bil imenovan na 3. seji sveta delavcev, 27. januarja 2017, z začetkom mandatnega obdobja 22. februarja 2017. Ponovno je bil imenovan na 44. seji sveta delavcev, 4. decembra 2020, z začetkom štiriletnega mandatnega obdobja 23. februarja 2021.

Robert Ravnikar, član nadzornega sveta, predstavnik zaposlenih

Petrol d.d., Ljubljana, direktor OEM Ljubljana – Kranj. Za štiriletno mandatno obdobje je bil imenovan na 3. seji sveta delavcev, 27. januarja 2017, z začetkom mandatnega obdobja 22. februarja 2017. Ponovno je bil imenovan na 44. seji sveta delavcev, 4. decembra 2020, z začetkom štiriletnega mandatnega obdobja 23. februarja 2021.

Marko Šavli, član nadzornega sveta, predstavnik zaposlenih

Petrol d.d., Ljubljana, strokovni sodelavec za varnost in zdravje pri delu ter požarno varnost. Z odstopom člana nadzornega sveta Zorana Gračnerja je bil v skladu s določilom 10.13 statuta družbe 4. decembra 2020 na 44. seji sveta delavcev imenovan za nadomestnega člana nadzornega sveta, predstavnika zaposlenih, z nastopom mandata 11. decembra 2020. Na isti seji pa je bil imenovan tudi za štiriletni mandat, ki ga je nastopil po izteku funkcije nadomestnega člana, 23. februarja 2021.

Nadzorni svet je imel v letu 2023 oblikovani dve stalni komisiji, in sicer po zakonu obvezno Revizijsko komisijo ter Komisijo za kadrovska vprašanja in vrednotenje dela uprave.

Revizijska komisija je v letu 2023 delovala v naslednji sestavi:

- Alenka Urnaut, predsednica komisije,
- Mladen Kaliterna, član komisije,
- Aleksander Zupančič, član komisije,
- Robert Ravnikar, član komisije,
- Sabina Merhar, zunanja članica komisije.

Komisija za kadrovska vprašanja in vrednotenje dela uprave je v letu 2023 delovala v naslednji sestavi:

- Borut Vrviščar, predsednik komisije,
- Janez Žlak, član komisije,
- Mário Selecký, član komisije,
- Alen Mihelčič, član komisije,
- Marko Šavli, član komisije.

Politika prejemkov članov organa vodenja in organa nadzora

V skladu z določilom 294.a člena ZGD-1 je družba oblikovala Politiko prejemkov organov vodenja in nadzora, ki jo je predložila v glasovanje skupščini za odobritev na 37. skupščini družbe. Nominalni zneski, prejeti v poslovnem letu 2023, so za vsakega od članov uprave in članov nadzornega sveta navedeni v računovodskem delu tega poročila (poglavje 7. Posli s povezanimi osebami), natančneje pa v Poročilu o prejemkih organov vodenja in nadzora družbe Petrol d.d., Ljubljana, v poslovnem letu 2023, ki ga je družba pripravila v skladu z določilom 294.b člena ZGD-1. Za člane uprave so razkriti tudi podatki o fiksnih in variabilnih izplačilih ter ostalih prejemkih kot tudi merila in metode, uporabljene za ugotovitev izpolnjevanja teh meril. Politiko prejemkov v delu, ki se nanaša na člane uprave, predlaga nadzorni svet, za člana uprave, delavskega direktorja, ki sicer je zakoniti zastopnik, vendar lahko družbo zastopa le skupaj s predsednikom uprave in po sklepu nadzornega sveta, pa njegovo politiko prejemkov za opravljanje te funkcije določa »Dogovor o sodelovanju delavcev pri upravljanju družbe Petrol«, ki sta ga 7. oktobra 1997 podpisala uprava družbe in svet delavcev. V variabilnem delu se nagrajevanje člana uprave, delavskega direktorja, prilagaja vsakokratnemu večkratniku mesečne plače, ki ga nadzorni svet določi za ostale člane uprave.

V skladu s predlogom Politike prejemkov organov vodenja in nadzora v družbi Petrol d.d., Ljubljana, so ostali člani uprave upravičeni do naslednjih prejemkov:

- Prejemki članov uprave so sestavljeni iz fiksnega in variabilnega dela. Poleg fiksnega in variabilnega dela so člani uprave v določenih primerih upravičeni še do odpravnine in nekaterih ostalih ugodnosti oz. pravic.
- Fiksni del prejemkov je namenjen plačilu članu uprave za opravljanje nalog, za prizadevanje in prevzemanje odgovornosti ter se določi z namenom zagotovitve finančne stabilnosti, povračila za trud ter odraža poklicne izkušnje in lojalnost in ni odvisen od rezultatov poslovanja ali drugih nepredvidenih dejavnikov. Temeljni vodili pri določanju tega dela prejemka sta zahtevnost in odgovornost nalog. Fiksni del prejemkov predstavlja osnovna plača člana uprave, ki je določena s pogodbo o zaposlitvi in je izražena v obliki bruto zneska. Za določitev osnovne plače se upošteva predvsem stopnja zahtevnosti in odgovornosti dela, pri čemer se upoštevatata predvsem velikost družbe (število zaposlenih, vrednost aktive in ustvarjeni čisti prihodki od prodaje) ter kompleksnost poslovanja (organizacija, internacionalizacija, zahteve neposrednega gospodarskega okolja, zahtevnost ključnih produktov, reguliranost dejavnosti).
- Variabilni prejemki temeljijo na uspešnosti poslovanja skupine Petrol in uspešnosti delovanja uprave kot celote. Pri merilih uspešnosti se sledi transparentnosti, fleksibilnosti in doslednemu upoštevanju vnaprej določenih ciljev. Variabilni prejemki so sestavljeni iz prejemkov glede na izpolnjevanje finančnih in nefinančnih meril, ki prispevajo tako h kratkoročni kot dolgoročni uspešnosti družbe. Variabilni del prejemkov se določa na podlagi meril, ki prispevajo k spodbujanju poslovne strategije,

dolgoročnemu razvoju in vzdržnosti družbe. Merila so vnaprej znana, njihovo izpolnjevanje pa se preverja z vnaprej določenimi metodami. Uprava družbe najpozneje ob sprejemanju revidiranega letnega poročila za poslovno leto nadzornemu svetu predloži tudi poročilo o delu uprave, ki, upoštevajoč predmetni pravilnik, poda vse potrebne podlage, na osnovi katerih nadzorni svet lahko oceni uspešnost dela uprave v poslovnem letu in posledično določi ustrezno višino variabilnih prejemkov.

- Člani uprave so upravičeni še do nekaterih drugih prejemkov:
 - premije za življenjsko, nezgodno, invalidsko zavarovanje, prostovoljno dodatno pokojninsko zavarovanje, zavarovanje odgovornosti za škodo, ki jo povzročijo družbi ali tretjim osebam, zdravstveno zavarovanje, pod pogoji, določenimi s pogodbo o zaposlitvi;
 - pod enakimi pogoji in v višini, kot velja za zaposlene v družbi, do regresa za letni dopust, nadomestila za dopust, jubilejne nagrade, povrnitve potnih stroškov, povračila stroškov za prehrano med delom;
 - konkurenčna klavzula: v okviru določb zakona, ki ureja delovna razmerja, in pod pogoji, ki jih določa pogodba o zaposlitvi;
 - nekatere druge ugodnosti, primerne funkciji člana uprave za nemoteno opravljanje funkcije.
- Član uprave je pod pogoji, ki jih določajo zakon, politika prejemkov in pogodba o zaposlitvi, upravičen tudi do odpravnine.

Prejemke nadzornega sveta določa skupščina družbe. Na 33. skupščini 22. aprila 2021 je bil sprejet sklep, ki je določil plačila članom nadzornega sveta. Celoten skupščinski sklep je razviden iz obvestila o sprejetih sklepih skupščine na povezavi [33. skupščina družbe](#). Celotni dokument Politika prejemkov organov vodenja in nadzora v družbi Petrol d.d., Ljubljana, odobri skupščina družbe. Politika prejemkov bo v skladu s tretjim odstavkom 294.a člena ZGD-1 ponovno predložena v potrditev skupščini delničarjev na njeni naslednji seji.

PRILOGA C: Sestava in prejemki uprave in nadzornega sveta

C.1: Sestava uprave v poslovnem letu 2023

Ime in priimek	Funkcija (predsednik, član)	Prvo imenovanje na funkcijo	Zaključek funkcije/mandata	Spol	Državljanstvo	Letnica rojstva	Izobrazba	Strokovni profil	Članstvo v organih nadzora z družbo nepovezanih družb
Nada Drobne Popovič	predsednica uprave (do 22. novembra 2023)	11. februar 2020; 25. oktober 2019 (začasni mandat)	22. november 2023	ženski	slovensko	1975	magistrica znanosti Fakultete za podiplomske državne in javne študije na Brdu pri Kranju	kompetence iz vseh segmentov poslovanja, med drugim upravljanje kapitalskih naložb	/
Področje dela v upravi V obdobju od 1. januarja do 2. avgusta 2023: nabava in trgovanje z naftnimi derivati in energenti; nabava trgovskega blaga in produktov za notranjo oskrbo; kadri, procesi in splošne zadeve; kabinet uprave; strategija; trajnostni razvoj, kakovost in varnost; pravne zadeve; korporativna varnost in nadzor poslovanja; notranja revizija. V obdobju od 3. do 31. avgusta 2023: nabava in trgovanje z naftnimi derivati in energenti; nabava trgovskega blaga in produktov za notranjo oskrbo; kadri, procesi in splošne zadeve; kabinet uprave; strategija; trajnostni razvoj, kakovost in varnost; pravne zadeve; korporativna varnost in nadzor poslovanja; notranja revizija; operativno poslovanje; logistika. V obdobju od 1. septembra do 22. novembra 2023: nabava in trgovanje z naftnimi derivati in energenti; kadri, procesi in splošne zadeve; kabinet uprave; strategija; trajnostni razvoj, kakovost in varnost; pravne zadeve; korporativna varnost in nadzor poslovanja; notranja revizija.									
Sašo Berger	predsednik uprave (od 23. novembra 2023)	23. november 2023	22. november 2028	moški	slovensko	1966	univerzitetni diplomirani ekonomist	kompetence s področja poslovanja in upravljanja družbe, financ, računovodenja, kontrolinga, IT, nabave, kadrov in pravnih zadev	/
Področje dela v upravi V obdobju od 23. novembra do 31. decembra 2023: prodaja poslovnim strankam in javnemu sektorju (B2B & B2G); zemeljski plin; električna energija; informatika; nabava in trgovanje z naftnimi derivati in energenti; kadri, procesi in splošne zadeve; kabinet uprave; strategija; trajnostni razvoj, kakovost in varnost; pravne zadeve; korporativna varnost in nadzor poslovanja; notranja revizija.									
Marko Ninčević	član uprave (od 1. septembra 2023)	1. september 2023	31. avgust 2028	moški	slovensko	1981	univerzitetni diplomirani ekonomist, z opravljenim diplomom MBA	kompetence s področja poslovanja in upravljanja družbe, financ, upravljanja tveganj, revizije	/
Področje dela v upravi V obdobju od 1. septembra do 8. decembra 2023: proizvodnja energije, energetske rešitve in mobilnost; operativno poslovanje; logistika; toplotni sistemi; upravljanje razvojnih potreb in projektov; strateška, tehnična in operativna nabava. V obdobju od 9. do 31. decembra 2023: proizvodnja energije, energetske rešitve in mobilnost; operativno poslovanje; logistika; toplotni sistemi; upravljanje razvojnih potreb in projektov; strateška, tehnična in operativna nabava; finance; računovodstvo; zaledna pisarna, kontroling; upravljanje tveganj; poslovna inteligenca.									
Jože Smolič	član uprave	28. avgust 2020	27. avgust 2025	moški	slovensko	1967	magister poslovnih ved	kompetence s področja trgovine, trženja, pospeševanja prodaje, maloprodaje, razvoja novih prodajnih mrež in trgov, razvoja novih tipov in konceptov prodajnih mest	/
Področje dela v upravi V obdobju od 1. januarja do 14. septembra 2023: prodaja končnim kupcem (B2C); prodaja poslovnim strankam in javnemu sektorju (B2B in B2C); digitalni kanali; marketing in upravljanje uporabniške izkušnje; goriva in derivati. V obdobju od 15. septembra do 31. decembra 2023: prodaja končnim kupcem (B2C); marketing in upravljanje uporabniške izkušnje; goriva in derivati; gastro; trgovsko blago in storitve; razvoj fizičnih prodajnih mest.									
Sašo Berger	član uprave (od 15. septembra do 22. novembra 2023)	15. september 2023	22. november 2023	moški	slovensko	1966	univerzitetni diplomirani ekonomist	kompetence s področja poslovanja in upravljanja družbe, financ, računovodenja, kontrolinga, IT, nabave, kadrov in pravnih zadev	/
Področje dela v upravi V obdobju od 15. septembra do 22. novembra 2023: informacijska tehnologija; prodaja poslovnim strankam in javnemu sektorju (B2B in B2C); zemeljski plin; električna energija.									
Matija Bitenc	član uprave (do 8. decembra 2023)	11. marec 2020	8. december 2023	moški	slovensko	1980	magister ekonomskih znanosti	kompetence s področja korporativnih financ, upravljanja tveganj, poslovne inteligenca in informacijske tehnologije	/
Področje dela v upravi V obdobju od 1. januarja do 2. avgusta 2023: finance; računovodstvo; zaledna pisarna; informatika; kontroling; upravljanje razvojnih potreb in projektov; upravljanje tveganj; poslovna inteligenca. V obdobju od 3. do 31. avgusta 2023: finance; računovodstvo; zaledna pisarna; informatika; kontroling; upravljanje razvojnih potreb in projektov; upravljanje tveganj; poslovna inteligenca; energija in rešitve. V obdobju od 1. do 14. septembra 2023: finance; računovodstvo; zaledna pisarna; informatika; kontroling; upravljanje tveganj; poslovna inteligenca. V obdobju od 15. septembra do 8. decembra 2023: finance; računovodstvo; zaledna pisarna; informatika; kontroling; upravljanje tveganj; poslovna inteligenca.									
Jože Bajuk	član uprave (do 2. avgusta 2023)	11. marec 2020	2. avgust 2023	moški	slovensko	1974	magister sociologije, univerzitetni diplomirani pravnik	kompetence s področja prava, korporativnega upravljanja, energetskega področja, predvsem področja obnovljivih virov, trgovine z električno energijo in projektov ESCO	/
Področje dela v upravi V obdobju do 2. avgusta 2023: energija in rešitve; logistika; operativno poslovanje.									
Zoran Gračner	član uprave, delavski direktor	11. december 2020	10. december 2025	moški	slovensko	1970	magister poslovanja in organizacije, diplomirani inženir strojništva	kompetence z energetskega področja	/
Področje dela v upravi Delavski direktor, ni odgovoren za nobeno delovno področje; soodloča o vprašanih, ki se nanašajo na oblikovanje kadrovske in socialne politike.									

C.2: Sestava nadzornega sveta in komisij v poslovnem letu 2023; 1. DEL

Ime in priimek	Funkcija (predsednik, namestnik, član nadzornega sveta)	Prvo imenovanje na funkcijo	Zaključek funkcije/mandata	Predstavnik kapitala/zaposlenih	Udeležba na sejah nadzornega sveta glede na skupno število sej	Spol	Državljanstvo	Letnica rojstva	Izobrazba
Janez Žlak	predsednik nadzornega sveta v letu 2023	22. april 2021	21. april 2025	predstavnik kapitala	udeležen na vseh 22 sejah nadzornega sveta v letu 2023	moški	slovensko	1965	doktor znanosti
Borut Vrviščar	namestnik predsednika nadzornega sveta v letu 2023	28. december 2020	10. april 2025	predstavnik kapitala	udeležen na 21 od skupno 22 sej nadzornega sveta v letu 2023	moški	slovensko	1969	diplomirani inženir elektronike, Leadership and strategic management, Top management programme
Aleksander Zupančič	član nadzornega sveta v letu 2023	28. december 2020	10. april 2025	predstavnik kapitala	udeležen na vseh 22 sejah nadzornega sveta v letu 2023	moški	slovensko	1979	univerzitetni diplomirani pravnik
Mladen Kaliterna	član nadzornega sveta v letu 2023	4. april 2013	15. julij 2025	predstavnik kapitala	udeležen na vseh 22 sejah nadzornega sveta v letu 2023	moški	slovensko	1967	magister poslovedenja in organizacije
Alenka Urnaut	članica nadzornega sveta v letu 2023	28. december 2020	10. april 2025	predstavnica kapitala	udeležena na 21 od skupno 22 sej nadzornega sveta v letu 2023	ženski	slovensko	1975	mag. MBA (znanstveni magistririj), univ. dipl. gosp. inž.
Mário Selecký	član nadzornega sveta v letu 2023	28. december 2020	10. april 2025	predstavnik kapitala	udeležen na 19 od skupno 22 sej nadzornega sveta v letu 2023	moški	slovaško	1975	magister prava
Alen Mihelčič	član nadzornega sveta v letu 2023	27. januar 2017	22. februar 2025	predstavnik zaposlenih	udeležen na vseh 22 sejah nadzornega sveta v letu 2023	moški	slovensko	1975	ekonomist
Robert Ravnikar	član nadzornega sveta v letu 2023	27. januar 2017	22. februar 2025	predstavnik zaposlenih	udeležen na vseh 22 sejah nadzornega sveta v letu 2023	moški	slovensko	1979	univerzitetni diplomirani ekonomist
Marko Šavli	član nadzornega sveta v letu 2023	11. december 2020	22. februar 2025	predstavnik zaposlenih	udeležen na vseh 22 sejah nadzornega sveta v letu 2023	moški	slovensko	1973	komunalni inženir

C.2: Sestava nadzornega sveta in komisij v poslovnem letu 2023; 2. DEL

Ime in priimek	Strokovni profil	Neodvisnost po 23. členu Kodeksa (DA/NE)	Obstoj nasprotja interesa v poslovnem letu (DA/NE)	Članstvo v organih nadzora drugih družb	Članstvo v komisijah (revizijska, kadrovska, komisija za prejemke ...)	Predsednik/član	Udeležba na sejah komisij glede na skupno število sej komisij
Janez Žlak	splošno poslovedstvo in vodenje, upravljanje državnih naložb	DA	NE	/	komisija za kadrovska vprašanja in vrednotenje dela uprave	član komisije v letu 2023	udeležen na vseh 4 sejah v letu 2023
Borut Vrviščar	logistika, organizacija in vodenje	DA	NE	/	komisija za kadrovska vprašanja in vrednotenje dela uprave	predsednik komisije v letu 2023	udeležen na vseh 4 sejah v letu 2023
Aleksander Zupančič	organizacija in vodenje, pravo, psihoterapija in coaching	DA	NE	/	revizijska komisija	član komisije v letu 2023	udeležen na vseh 13 sejah v letu 2023
Mladen Kaliterna	upravljanje naložb in podjetij v skupini	DA	NE	/	revizijska komisija	član komisije v letu 2023	udeležen na vseh 13 sejah v letu 2023
Alenka Urnaut	ocenjevanje vrednosti nepremičnin	DA	NE	/	revizijska komisija	predsednica komisije v letu 2023	udeležena na vseh 13 sejah v letu 2023
Mário Selecký	bančništvo, organizacija in vodenje	DA	NE	/	komisija za kadrovska vprašanja in vrednotenje dela uprave	član komisije v letu 2023	udeležen na vseh 4 sejah v letu 2023
Alen Mihelčič	komerciala	DA	NE	/	komisija za kadrovska vprašanja in vrednotenje dela uprave	član komisije v letu 2023	udeležen na vseh 4 sejah v letu 2023
Robert Ravnikar	prodaja	DA	NE	/	revizijska komisija	član komisije v letu 2023	udeležen na vseh 13 sejah v letu 2023
Marko Šavli	varnost, skladnost	DA	NE	/	komisija za kadrovska vprašanja in vrednotenje dela uprave	član komisije v letu 2023	udeležen na vseh 4 sejah v letu 2023

Zunanji člani v komisijah

Ime in priimek	Komisija	Udeležba na sejah komisij glede na skupno število sej komisij	Spol	Državljanstvo	Izobrazba	Letnica rojstva	Strokovni profil	Članstvo v organih nadzora z družbo nepovezanih družb
Sabina Merhar	revizijska komisija	udeležena na 10 od skupno 13 sej v letu 2023	ženski	slovensko	magistrica poslovnih ved, smer računovodstvo in revizija	1975	kompetence s področja vodenja finančnega in računovodskega sektorja, revizija	/

Preglednici C.3 in C.4 sta navedeni v računovodskem delu letnega poročila.



Sašo Berger
predsednik uprave



Drago Kavšek
član uprave



Marko Ninčević
član uprave



Metod Podkrižnik
član uprave



Jože Smolič
član uprave



Zoran Gračner
član uprave,
delavski direktor

Ljubljana, 11. april 2024

9

IZJAVA O NEFINANČNEM POSLOVANJU

Družba Petrol d.d., Ljubljana, daje v skladu z določili dvanajstega odstavka 56. člena ZGD-1 in 70.c člena ZGD-1 Izjavo o nefinančnem poslovanju skupine Petrol in družbe Petrol d.d., Ljubljana.

9.1 Poslovni model skupine Petrol

Skupina Petrol je koncern z obvladujočo družbo Petrol d.d., Ljubljana, in odvisnimi ter skupaj obvladovanimi in pridruženimi podjetji v državah srednje in jugovzhodne Evrope. Med osrednjimi dejavnostmi družb skupine prevladujejo dejavnosti prodaje goriv in derivatov, drugih energentov, trgovskega blaga in storitev. Petrolova osrednja razvojna dejavnost je osredotočena na cilje, povezane z učinkovito rabo energije, in s tem svetovanje pri energetskih rešitvah ter proizvodnja elektrike iz obnovljivih virov (več o prodaji posameznih produktov v poglavju 13. Poslovanje po produktnih skupinah). Skupina Petrol je s svojimi družbami prisotna v devetih evropskih državah (več v poglavju 5. Skupina Petrol v regiji).

V podporo izvajanju Strategije skupine Petrol za obdobje 2021–2025 smo pristopili k razvoju naprednega operativnega modela skupine, ki bo agilen in vitek ter bo omogočal razvoj zmogljivosti na ključnih področjih delovanja.

Napredni operativni model v organizacijo uvaja štiri ključne spremembe:

- razmejitev prodaje in produktnega vodenja – s prodajo, osredotočeno na kupca, ki je postavljen v središče delovanja, ter s produktnim vodenjem, osredotočenim na odlično uporabniško izkušnjo in zagotavljanje dobičkonosnosti produktov;
- procesno organizacijo s poudarkom na povečanju sodelovanja, vitkosti in agilnosti procesov ter jasno opredeljenih pristojnosti in odgovornosti;
- poenotene oz. centralizirane skupne funkcije z odgovornostjo za kakovostne in učinkovite notranje storitve ter
- krepitev sodelovanja med družbami in upravljanje odvisnih družb skozi krovno organizacijo.

Z aktivnostmi, vezanimi na poenotenje in združevanje skupnih funkcij, iščemo sinergije in večamo produktivnost. Velik poudarek dajemo digitalizaciji in avtomatizaciji procesov, ki nam bosta omogočali aktivnejše udejstvovanje na trgu ter boljšo podporo svojim partnerjem in širšo ponudbo storitev in produktov.

Trajnostno delovanje skupine Petrol temelji na spoštovanju naravnega okolja in partnerskega odnosa s širšo družbo. Skupina Petrol je septembra 2023 objavila **Trajnostno poročilo skupine Petrol 2022**, v katerem poročamo skladno s standardi GRI.² Več o tem v poglavju Trajnostni razvoj.

9.2 Politike in skrbni pregled, glavna tveganja in njihovo obvladovanje, ključni kazalniki uspešnosti

9.2.1 Okolje

Politika

Politike, ki opredeljujejo učinke skupine Petrol na okolje, so: krovna varnostna politika, energetska politika ter politika kakovosti in ravnanja z okoljem. Vse tri politike se pri poslovanju prekrivajo, saj so sestavni del vseh procesov v Petrolu.

² GRI – Global Reporting Initiative

Politika kakovosti in ravnanja z okoljem opredeljuje skrb za varovanje okolja. Skrb za varovanje okolja je vpeta v vse ravni poslovanja skupine Petrol. Petrolov sistem ravnanja z okoljem je skladen z zahtevami mednarodnega standarda ISO 14001 in je sestavni del Petrolovega razvojnega načrta (seznam certifikatov po družbah je naveden v poglavju Nadzor kakovosti). Za dosledno izpolnjevanje tovrstnih zahtev smo odgovorni vsi zaposleni v Petrolu, uprava družbe pa jamči za njihovo dejansko uresničevanje in za to, da bodo naši temeljni okoljevarstveni cilji doseženi.

Petrol se zaveda pomena trajnostnega razvoja in varstva okolja. Prehod v nizkoogljično energetska družbo, partnerstvo z zaposlenimi in družbenim okoljem ter krožno gospodarstvo so zaveze poslovanja skupine Petrol v tem strateškem obdobju. S kontinuiranim razvojem goriv bomo aktivno pripomogli k zniževanju emisij. Hkrati bomo z jasnimi trajnostnimi politikami skrbeli za zmanjšanje ogljičnega odtisa tako v skupini Petrol kot tudi pri svojih strankah. Z izboljšanjem lastnih procesov, novimi kompetencami in opolnomočenjem zaposlenih bomo še odločneje naslavljali sedanje in prihodnje potrebe strank ter svoje delovanje prilagodili uporabniku, ki je v središču naše pozornosti.

Pri ravnanju z okoljem smo se v Petrolu zavezali **štirim temeljnimi ciljem**:

1. Vsa skladišča, bencinske servise in druge objekte vseskozi posodabljammo skladno z aktualnimi in predvidenimi okoljskimi standardi in smernicami.
2. Emisije škodljivih snovi znižujemo na najmanjšo mogočo raven.
3. Gospodarno izrabljamo naravne vire.
4. V največji možni meri preprečujemo nesreče in zmanjšujemo možnosti za njihov nastanek.

Petrol d.d., Ljubljana, ima za svoje delovanje pridobljenih več okoljevarstvenih dovoljenj –odvisno od aktivnosti, ki potekajo na posameznih lokacijah. Za vse obrate, ki delujejo v skladu z direktivo SEVESO³, in naprave, ki obratujejo v skladu z direktivo IED⁴, imamo veljavna okoljevarstvena dovoljenja. Vsa določila, ki so opredeljena v okoljevarstvenih dovoljenjih, tudi dosledno izvajamo.

Energetska politika zavezuje Petrol k nadzoru nad ravnanjem z energijo in vodo, ki ju potrebujemo pri opravljanju storitev. V Petrolu se zavezujemo, da bomo nenehno optimizirali svojo učinkovitost in zniževali rabo energije in vode ter hkrati zmanjševali vplive na okolje in s tem emisije toplogrednih plinov. Z izvajanjem energetske politike si v Petrolu prizadevamo za odgovorno in učinkovito porabo energije ter varčevanje z vodo v vseh objektih, napravah in opreми, kar se kaže na manjšem vplivu na okolje. Za cilj smo si zadali učinkovito rabo naravnih virov in prehod na obnovljive vire energije. Družba Petrol d.d., Ljubljana, že več let vzdržuje sistem upravljanja energije, ki je certificiran skladno z zahtevami ISO 50001:2018. Z vzpostavljenim sistemom si prizadevamo zmanjševati rabo energije in emisije CO₂ ter izboljšati upravljanje energije znotraj Petrola in pri naših zunanjih uporabnikih energetske in okoljske rešitve.

Zaradi strateškega pomena in ob zavedanju ranljivosti naftno-trgovskih proizvodov je zagotavljanje varnega in neprekinjenega poslovanja eno od ključnih načel v poslovanju skupine Petrol. Načelo uresničujemo z vzpostavitvijo in delovanjem integriranega varnostnega sistema. To pomeni celovit, vseobsežen varnostni sistem, v katerem morata biti zagotovljeni sinergija med posameznimi področji varnosti in sinergija področij varnosti (varnostnih procesov) z drugimi poslovnimi procesi.

Krovna varnostna politika zajema naslednja področja varnosti:

- varnost in zdravje pri delu,
- varstvo pred požari,
- fizično in tehnično varovanje oseb in premoženja,
- varstvo okolja,
- varno ravnanje s kemikalijami ter varnost pri prevozu nevarnega blaga v cestnem, železniškem in pomorskem prometu,
- varovanje tajnih podatkov in poslovnih skrivnosti,
- informacijsko varnost.

Skrbni pregled

Skrbni pregled ravnanja z okoljem poteka kot sestavni del sistema ravnanja z okoljem. Vanj sta vključena tudi energetska in varnostni del, saj okolje v družbi razumemo zelo široko. Za vsak proces se pripravi

³ SEVESO – Direktiva o obvladovanju nevarnosti večjih nesreč, v katere so vključene nevarne snovi

⁴ IED – Industrial Emissions Directive

letno poročilo o delovanju, ki zajema tudi okoljske vsebine (rezultate monitoringov, rezultate inšpekcijskega nadzora, izvajanje okoljskih projektov, skladnost z zakonodajo). Vodstvo družbe pregleda poročila in jih obravnava na vodstvenem pregledu integriranih sistemov vodenja. Na vodstvenem pregledu se preveri politika kakovosti in ravnanja z okoljem, obravnavajo se tudi rezultati notranjih presoj. Iz vodstvenega pregleda izhajajo sklepi, ki obravnavajo spremembe sistema ravnanja z okoljem, nenehno izboljševanje sistema in priložnosti za boljše vključevanje sistema ravnanja z okoljem v procese družbe.

Glavna tveganja in njihovo obvladovanje

Skupina Petrol je pred novim izzivom integriranja in segmentiranja vidikov tveganj, ki so povezani s celovitim konceptom ESG⁵. Prepoznavanje in ocenjevanje trajnostnih tveganj, ki lahko pomembno vplivajo na vrednost skupine Petrol, je del odgovornega upravljanja in dolžnost, ki jo imamo do svojih deležnikov in investitorjev. Skupina Petrol se zaveda, da bodo imela tveganja ESG pomemben vpliv na dejavnike makro-ekonomskih tveganj in s tem na tveganja in donosnost naših poslovnih portfeljev.

Okoljska tveganja so vidiki, povezani s kakovostjo in delovanjem okoljskih in naravnih sistemov, kot so podnebne spremembe, dostopnost naravnih virov, med drugim energije in vode, spremembe uporabe zemlje in urbanizacije, kakovost zraka, vode in prsti, upravljanje odpadkov ter varstvo naravnih habitatov in biotske raznovrstnosti. Podnebne spremembe so umeščene med okoljska tveganja, a so hkrati tudi viri strukturnih sprememb, ki vplivajo na gospodarsko aktivnost in s tem posredno na družbeni, upravljavski in finančni sistem. Imajo dolgoročne posledice za prizadete poslovne dejavnosti in območja. Skupina Petrol ima dejavnosti v sektorjih (energetika, promet, infrastruktura idr.) z večjo verjetnostjo fizičnih tveganj. To so tudi sektorji, ki jih bo verjetno prizadel prehod v nizkoogljično gospodarstvo. Predvsem se lahko nenadoma in močno zmanjša vrednost sredstev, ki so neposredno ali posredno povezana s pridobivanjem, predelavo, zgorevanjem ali uporabo fosilnih goriv, ter sredstev, ki niso energetske učinkovite. Gledano geografsko se pričakuje, da bodo imele podnebne spremembe različen vpliv, zato je pomembno posebej analizirati geografska območja naših dejavnosti.

Tveganja, povezana z varstvom okolja, skupina Petrol obvladuje s krovno varnostno politiko celotne skupine, s sistemom zagotavljanja skladnosti poslovanja (Compliance) in z elementarnimi (izvedbenimi) varnostnimi in okoljskimi podpolitikami/sistemi (npr. sistem obvladovanja varnosti po direktivi SEVESO, ki je v veljavi za vse obrate SEVESO v upravljanju skupine Petrol).

Ključna tveganja so povezana tudi z zagotavljanjem **procesne varnosti**, ki v dejavnosti poslovanja z nevarnimi snovmi pomeni celovito varovanje ljudi, okolja in premoženja v ožjem in širšem pomenu. S procesno varnostjo opredeljujemo področja varnosti in zdravja pri delu, varstvo okolja (zrak, voda, zemlja, hrup, sevanja), varnostno kulturo, ravnanje in manipulacijo z nevarnimi in nenevarnimi kemikalijami, varstvo pred požari, inšpekcijsko nadzorstvo in druga področja.

Navedeno zagotavljamo:

- s spoštovanjem veljavne zakonodaje, ki se nanaša na varnost, okolje, varovanje, zaščito in reševanje;
- z doslednim izvajanjem navodil, opozoril in ureditvenih ravnanj, ki jih zahtevajo posamezni upravni organi na posameznih področjih varnosti in okolja;
- z upoštevanjem nacionalnih programov na področju varstva okolja, varstva pred naravnimi in drugimi nesrečami, varnosti in zdravja pri delu, prometne varnosti in na drugih področjih varnosti;
- z učinkovitim varovanjem in zaščito skupine Petrol z vidikov varnosti, varovanja in reševanja, z organiziranostjo, pristojnostmi in odgovornostmi zaposlenih za zagotavljanje nadzora nad obratovanjem obratov s tehničnega in varnostnega vidika;
- z navodili, postopki in ravnanji za vstopanje tretjih oseb v obrate;
- z navodili, postopki in ravnanji pri izvajanju nevarnih del v obratih;
- z obvladovanjem obratovanja z vidika nadzorov, monitoringov in presoj;
- z opredelitvijo in ovrednotenjem nevarnosti večjih nesreč in ukrepov za zmanjševanje njihovih posledic;

⁵ ESG – Environmental, Social and Governance

- z obvladovanjem sprememb s tehničnega in varnostnega vidika;
- z obvladovanjem izrednih dogodkov, ki vključujejo proučitve dogodkov in akcijske načrte za preprečitev ponovitev (t. i. LFI⁶);
- s preverjanjem in vrednotenjem tveganj in okoljskih vidikov, ki so podlaga za načrtovanje varnostnih ukrepov na posameznih področjih varnosti;
- s poslovanjem, skladnim s standardom ISO 9001:2015 (vodenje kakovosti), standardom 14001:2015 (ravljanje z okoljem) in s standardi varnosti in zdravja pri delu;
- z zagotavljanjem varnih in kakovostnih proizvodov in storitev.

Za učinkovito izvajanje sistema varnosti je ključnega pomena visoka usposobljenost in ozaveščenost zaposlenih, zato se v skupini Petrol skladno s programom in načrtom usposabljanja kontinuirano izvajajo usposabljanja. Ta zajemajo naslednja področja: varnost in zdravje pri delu, ravnanje z nevarnimi kemikalijami, prevoz nevarnega blaga, varstvo pred požarom, protieksplzijska zaščita, varstvo okolja in sistem obvladovanja varnosti za obrate SEVESO, informacijska varnost itn.

Družbena tveganja so vidiki, povezani s pravicami, blaginjo in legitimnimi interesi ljudi in lokalnih skupnosti, kot so človekove pravice, različnost in spodbujanje enakih možnosti, demografske spremembe, pravica do ustreznih delovnih pogojev, vključno s prepovedjo otroškega in prisilnega dela, ter varnost in zdravje pri delu, izobrazba in razvoj človeškega kapitala, prehod na digitalno tehnologijo in umetno inteligenco idr.

Tveganja upravljanja so vidiki, povezani z upravljanjem podjetij in organizacij, kot so transparentnost, etika in integriteta poslovnih praks ter skladnost z zakonodajo, korupcija, davčna odgovornost, sestava, neodvisnost in različnost uprave, mehanizmi za spodbudo vodstvenih delavcev, pravice delničarjev in deležnikov, varstvo oz. omejevanje konkurence.

Prvi korak v smeri integriranja celostnega koncepta ESG na področje tveganj, s katerim smo začeli leta 2022, je umestitev okoljskih/podnebnih tveganj v celovito upravljanje tveganj skupine Petrol. V letu 2023 smo sprejeli Podnebno politiko skupine Petrol, ki predstavlja temelj izgradnje novega modela upravljanja tveganj podnebnih sprememb v skupini Petrol. V nadaljevanju bo vpeljan model, ki bo omogočal razumevanje ranljivosti glede na sedanje in prihodnje podnebne spremembe, prepoznavanje, ocenjevanje in spremljanje tveganj in priložnosti poslovanja ter ukrepanje za obvladovanje teh tveganj in izkoriščanje priložnosti.

Ključni kazalniki uspešnosti

Družba Petrol se je kot prva energetska družba v Sloveniji zavezala k trajnostnemu razvoju. Svojo vlogo pri udeležanju te strateške zaveze razumemo v dvojnem pomenu. Po eni strani svojo osnovno dejavnost izvajamo z visoko odgovornostjo do naravnega in družbenega okolja, po drugi strani pa s svojimi produkti Energije in rešitev aktivno spodbujamo trajnostno preobrazbo širše družbe. Poleg optimiziranja okoljskega odtisa osnovne dejavnosti s produkti Energije in rešitev pomagamo zmanjševati energetske, ogljikove, vodne in snovne odtise tudi svojim partnerjem.

Vsaki dve leti pripravimo samostojno **trajnostno poročilo**, v katerem poročamo o kazalnikih v skladu s smernicami GRI⁷ (septembra 2023 je Petrol d.d., Ljubljana, objavil Trajnostno poročilo skupine Petrol 2022). Vsebino trajnostnega poročanja določimo na podlagi treh meril: bistvenost, celovitost ključnih kazalnikov upravljanja trajnostnega razvoja in trajnostni kontekst.

- Merilo bistvenosti pomeni, da smo vsebino poročila zožili le na bistvena interesna področja, ki smo jih opredelili na podlagi matrike ključnih deležnikov in strategije trajnostnega razvoja skupine Petrol. Izbrali smo tista, ki najbolj vplivajo na naš trajnostni odtis.
- S trajnostnimi kazalniki, s katerimi merimo svoje delovanje, smo pridobili dodatne vzode dolgoročnega upravljanja trajnostnega razvoja na novih področjih, ki so naš strateški cilj.
- Ker svoje trajnostno ravnanje razumemo v skladu s filozofijo življenjskega kroga (LCA⁸), so med ključnimi kazalniki našega trajnostnega delovanja tudi kazalniki s področja naših dobaviteljev in kupcev. Ta trend širjenja trajnostnega vpliva bomo v prihodnje nadaljevali, saj s svojim trajnostnim ravnanjem postopoma vplivamo na trajnostno preobrazbo širše družbe.

⁶ LFI – Learning From Incidents

⁷ GRI – Global Reporting Initiative

⁸ LCA – Life Cycle Assessment

Trajnostno poročilo vsebuje analizo sedanjosti in, kjer je smiselno, primerjavo s preteklimi trendi, hkrati pa je usmerjeno v prihodnost. Zavedamo se, da trajnostni razvoj ni cilj, temveč pot, zato svojo pot beležimo in ocenjujemo v treh časovnih dimenzijah. Poročanje je transparentno in eksaktno glede na podatke, s katerimi v skupini Petrol trenutno razpolagamo.

Okoljske vidike svojega trajnostnega razvoja merimo in upravljamo s kazalniki, ki izražajo okoljski odtis lastne dejavnosti (bencinski servisi, skladišča naftnih derivatov in UNP, čistilne naprave, bioplinarna, poslovne stavbe idr.), in s kazalniki, ki govorijo o prispevku naših dejavnosti k okolju, prijaznejšemu odtisu drugih segmentov širše družbe.

- Redno izvajamo monitoring odpadnih voda, emisij snovi v zrak, virov hrupa, nadzor tesnosti rezervoarjev in kakovosti goriv.
- Izvajamo tudi monitoring obdelave biološko razgradljivih odpadkov in ocene odpadkov.
- Za spremljanje delovanja in vodenje bioloških procesov na čistilnih napravah in v bioplinarni izvajamo dnevne meritve posameznih parametrov, kar nam zagotavlja uspešno krmiljenje procesov in možnost zmanjševanja obremenitev za okolje.
- Petrol d.d., Ljubljana, je upravljavec naprave SI-64, za katero je treba imeti dovoljenje za izpuščanje toplogrednih plinov. Kot upravljavec smo dolžni vsako leto predati emisijske kupone v količini, ki ustreza celotni količini emisije toplogrednih plinov, ki jih naprava pri svojem obratovanju izpusti v ozračje. Podrobneje o tem pišemo v Trajnostnem poročilu.
- Strateške trajnostne kazalnike merimo in upravljamo letno.

Pri ocenjevanju okoljskih vidikov sodelujejo strokovnjaki skupine Petrol z več področij najmanj vsaka tri leta oz. ob večjih spremembah zakonodaje, okoljske politike ali ob ugotovljeni spremembi mnenja deležnikov. Pri upravljanju pomembnih okoljskih vidikov in kazalnikov sodelujemo z dobavitelji in pogodbenimi partnerji (več v poglavju Okoljski vidik v Trajnostnem poročilu skupine Petrol 2022, ki ga je Petrol d.d., Ljubljana, objavil septembra 2023).

9.2.2 Socialne in kadrovske zadeve ter varstvo človekovih pravic

Politika

Skupina Petrol odgovornost do družbe in okolja vključuje v jedro svojega poslovanja in družbenih aktivnosti. Aktivno pristopamo k obravnavi družbenih in okoljskih izzivov, kar se kaže v naši podpori raznovrstnim projektom – od športnih in kulturnih do humanitarnih in okoljskih. Naša zavezanost k pozitivnemu vplivu se odraža v spodbujanju bolj zdravega načina življenja in izboljšanju kakovosti bivanja v lokalnih in širših skupnostih.

Skupina Petrol sodi med **največje delodajalce** v Sloveniji in širši regiji. Strategija ravnanja s človeškimi viri je pomemben del strategije razvoja skupine Petrol. Uspešni, motivirani, zavzeti in pripadni zaposleni so srce Petrola in naša prihodnost. Vizija, s katero odgovarjamo na več osrednjih izzivov sodobne družbe, in ambiciozni poslovni načrti zahtevajo celostno upravljanje človeških virov. To vključuje premišljeno politiko zaposlovanja, skrb za razvoj in izobraževanje zaposlenih, timsko delo, učinkovit sistem nagrajevanja in napredovanja, spremljanje zadovoljstva in zavzetosti ter skrb za varnost in zdravje zaposlenih.

Strategija ravnanja s človeškimi viri Petrola podpira razvoj zavzetih in motiviranih zaposlenih.

Temelj našega delovanja so **enake možnosti za vse**. Spoštujemo človekove pravice, ki so zajete v mednarodno priznanih načelih in smernicah, vključno z Evropsko konvencijo o varstvu človekovih pravic in temeljnih svoboščin ter deklaracijo Združenih narodov o človekovih pravicah. V vseh državah, v katerih delujemo, upoštevamo zakonske predpise in standarde s področja človekovih pravic. To je vodilo pri

Petrol zagovarja enakost in spoštovanje človekovih pravic, promovira raznolikost in zagotavlja enake možnosti za vse zaposlene.

naših poslovnih odnosih s kupci, dobavitelji in zaposlenimi. Skrbimo za etičen odnos do zaposlenih in svojega širšega okolja. V skupini Petrol so zaposlene tudi osebe, ki so jim priznane pravice na podlagi invalidnosti. Smo družini in zaposlenim prijazno podjetje. Pravice in dolžnosti zaposlenih so v Petrolu d.d., Ljubljana, urejene s podjetniško kolektivno pogodbo.

Smo podpisniki **Listine raznolikosti Slovenije**. V vseh procesih zaposlovanja, napredovanja in razvoja kadrov spoštujemo različnost in zagotavljamo vsem enake možnosti ne glede na spol, starost, nacionalnost, raso, versko prepričanje ter druge kulturne razlike in lastnosti. Pri kadrovanju in razvoju kadrov smo še posebej pozorni **na enake možnosti obeh spolov. Na področju različnosti so naši ukrepi vpeljani tudi skozi programe Mentorstvo, Zdravo v Petrolu, Družini prijazno podjetje, Odprti prostor**, kjer se na ravni družbe trudimo spodbujati medgeneracijsko sodelovanje in spoznavanje, izvajamo promocijo zdravja na delovnem mestu in vključevanje vseh zaposlenih. Skrb za zaposlene izkazujemo tudi prek razvoja in spodbujanja korporativne integritete. Prek teh aktivnosti živimo in širimo našo vrednoto spoštovanje.

Skrbni pregled

V Petrolu se zavedamo pomena **socialnega dialoga** in sodelovanja s socialnimi partnerji. Pri sprejemanju predpisov, ki urejajo pravice, obveznosti in odgovornosti delavcev, skladno z veljavno zakonodajo in drugimi splošnimi predpisi, s svetom delavcev oz. sindikatom organiziramo skupna posvetovanja oz. soodločanja.

Zavedamo se pomena socialnega dialoga in sodelovanja s socialnimi partnerji.

Zaposleni se vključujejo v Sindikat delavcev skupine Petrol in Sindikat bencinskih delavcev. Zaposleni v odvisnih družbah so vključeni tudi v druge sindikate.

Svet delavcev Petrol d.d., Ljubljana, ima oblikovane štiri stalne odbore (Odbor za statusna in kadrovska vprašanja, Odbor za vprašanja varnosti in zdravja delavcev pri delu, Odbor za sodelovanje s sindikatom ter

Odbor za pravno varnost zaposlenih in spremljanje pravilnosti sprejetih predpisov) in ga sestavlja 15 članov, predstavnikov vseh organizacijskih enot. Delavski direktor, član uprave, soodloča o vprašanjih, ki se nanašajo na oblikovanje kadrovske in socialne politike. Med člani nadzornega sveta družbe Petrol d.d., Ljubljana, so trije predstavniki zaposlenih, ki jih izvoli svet delavcev družbe.

V okviru skrbi za **zdravje in varstvo pri delu** se izvajajo preventivni in obdobjni zdravniški pregledi, redno izvajamo izobraževanja in strokovna usposabljanja za varno delo zaposlenih, v okviru projekta Zdravo v Petrolu pa imamo zasnovane programe preventivnih in kurativnih ukrepov ter promocije zdravja na delovnem mestu. Skrbimo tudi za varno delo in ustrezno strokovno usposobljenost svojih zunanjih sodelavcev, saj zanje izvajamo različne strokovne programe za varno delo. Načrtujemo postopke v primeru nasilja s strani tretjih oseb in z njimi seznanjamo zaposlene, ki opravljajo svoje delo na delovnih mestih z večjim tveganjem.

Dobro zdravje je predpogoj za kakovostno in uspešno življenje ter delo. **Program Zdravo v Petrolu** zaposlenim omogoča vključevanje v raznovrstne aktivnosti. Njegov osnovni namen je zagotavljati varno in spodbudno delovno okolje, ozaveščati zaposlene o razlogih in pomenu ohranjanja zdravja ter predstaviti znanja o varnem in zdravem načinu življenja na delovnem mestu, ki jih lahko prenesemo v svoj življenjski slog. S spodbujanjem zdravega življenjskega sloga pri zaposlenih in s prevzemanjem odgovornosti za lastno zdravje lahko preprečimo razvoj marsikaterih kroničnih bolezni, ki je navadno povezana s posameznikovim življenjskim slogom. Na ta način lahko hkrati izboljšamo tudi kakovost življenja v pozni starosti (več o tem v poglavju 20.7 Program Zdravo v Petrolu).

Glavna tveganja in njihovo obvladovanje

Večjih tveganj na področju odnosa družbe Petrol do širšega socialnega okolja z vidika podpore različnim deležnikom ne zaznavamo. Skozi dodelane procese sodelovanja in dodeljevanja sredstev različnim skupinam deležnikov skrbimo, da tovrstno sodelovanje s širšo družbo poteka skladno z zakonodajo in etičnimi načeli poslovanja skupine Petrol.

V skupini Petrol se zavedamo tveganj, povezanih s **človeškimi viri**, kot so pomanjkanje potrebnega znanja, veščin, izkušenj, motivacije in neželena fluktuacija ključnih kadrov. Da bi preprečili, odpravili in obvladovali nasilje, trpinčenje, nadlegovanje ter druge oblike psihosocialnega tveganja na delovnem mestu, smo sprejeli Kodeks ravnanja. Ta kodeks, s katerim se seznanjajo vsaki novi zaposleni, odraža Petrolove vrednote in načela, ki nas zavezujejo k spoštovanju etičnih in profesionalnih standardov. Redno merjenje organizacijske klime in izvajanje internih raziskav omogočata zaposlenim, da izrazijo svoje mnenje in opozorijo na morebitne nepravilnosti.

Pri **tveganjih vodenja** lahko pride do tveganj kompetenc vodij, motenj v komunikaciji z zaposlenimi, neustreznega pooblaščenja in omejevanja ter tveganja nerealističnih, subjektivnih in neizvedljivih meril

uspešnosti. Tveganja vodenja obvladujemo z rednim merjenjem organizacijske klime, zadovoljstva in zavzetosti zaposlenih, ki poteka v celotni skupini Petrol, s sistemom letnih in četrletnih pogovorov ter z merjenjem kakovosti internih storitev.

Kodeks ravnanja, s katerim se seznanjajo vsaki novi zaposleni, odraža Petrolove vrednote in načela, ki nas zavezujejo k spoštovanju etičnih in profesionalnih standardov.

Upravljanje **tveganj prevar in drugih nezakonitih dejanj** je razdeljeno na dve podtveganji, ki se ocenjujeta samostojno: tveganje kaznivih dejanj/prevar ter tveganje korporativne integritete, o katerih pišemo več v poglavju 13. Upravljanje tveganj. Tveganja na področju spoštovanja človekovih pravic se lahko pojavljajo tako znotraj družbe kot tudi v odnosih družbe do zunanjih deležnikov. Obvladovanje teh tveganj usmerjamo s spoštovanjem veljavnih predpisov.

Varnost in zdravje zaposlenih ter strank

Za boljšo varnost in zdravje vseh zaposlenih zagotavljamo ustrezna zaščitna sredstva in preventivne ukrepe na vseh delovnih mestih.

Ocena tveganja je še vedno temelj varnosti in zdravja vseh delavcev ter drugih prisotnih. Enako pomembno je namreč poskrbeti za zdravje naših strank ali drugih uporabnikov naših objektov. Bistvene informacije redno objavljamo in posodabljam tudi na Petrolovi spletni strani [Trajnostni razvoj – ocena vplivov](#). S tem želimo okrepiti zavedanje, da sta zdravje in varnost za nas izrednega pomena.

Ključni kazalniki uspešnosti

Z rednim merjenjem organizacijske klime, zadovoljstva in zavzetosti zaposlenih v družbi Petrol merimo napredek, gradimo odnose, skrbimo za ustrezno komunikacijo in vodenje zaposlenih v Sloveniji. Prepoznavamo lastne prednosti in področja, na katerih so priložnosti za izboljšave.

V zadnjih nekaj letih nam je z izpopolnitvijo obstoječih in uvedbo novih **sistemov vodenja in razvoja** uspelo izboljšati tudi to področje. V skupini Petrol skrbimo za izobraževanje zaposlenih na vseh trgih, na katerih delujemo. Omogočamo različne oblike pridobivanja strokovnega znanja, veščin in spretnosti ter delovnih izkušenj. Del izobraževanj izvajamo na daljavo s pomočjo orodij Microsoft 365 in oblikovanjem lastnih gradiv v e-učilnici. Na ta način zaposlenim nudimo vrsto krajših e-tečajev s področja skladnosti poslovanja, informacijske varnosti, veščin vodenja tima na daljavo, komunikacije, prodajnih in coaching veščin.

V skupini Petrol je zaposlenih 52 odstotkov moških in 48 odstotkov žensk. Z leti **spolno strukturo** postopno izboljšujemo v prid ženskega spola. Razmerje med spoloma se sicer v družbah razlikuje glede na dejavnost posamezne družbe.

Posebno pozornost namenjamo širjenju kulture **družini prijaznega podjetja**. V postopek certificiranja smo v Sloveniji vključeni že več kot deset let in smo uspešno opravili tudi drugi končni pregled s strani zunanjega revizorskega sveta. Uspešno smo implementirali vse načrtovane ukrepe za lažje usklajevanje službenih in zasebnih obveznosti.

Razmerje med spoloma postopno izboljšujemo v prid večjega deleža žensk ter podpiramo usklajevanje zasebnega in poslovnega življenja.

V pojasnilu 5.6 Stroški dela v računovodskem delu poročila so razkriti prejemki zaposlenih v skupini Petrol in Petrolu d.d., Ljubljana, prejemki zaposlenih na bencinskih servisih v upravljanju pa so vključeni v postavko stroški upravljavcev bencinskih servisov v pojasnilu 5.5 Stroški storitev. Dodana vrednost na zaposlenega v skupini Petrol je navedena

v poglavju 1. Poudarki poslovanja v letu 2023 (več v poglavjih 20. Odgovornost do zaposlenih, 18. Informacijska tehnologija in 13. Upravljanje tveganj).

9.2.3 Boj proti korupciji in podkupovanju

Politika

Petrol je podpisnik in ambasador slovenskih smernic korporativne integritete. Pri delu upoštevamo visoke standarde poslovne etike in gradimo organizacijsko kulturo, ki spodbuja zakonito, transparentno in etično ravnanje ter odločanje vseh zaposlenih.

Skrbni pregled

Skupina Petrol ima imenovana dva **pooblaščenca za korporativno integriteto**. Imenuje ju uprava družbe, pri svojem delu sta neodvisna in odgovarjata neposredno upravi. O svojih aktivnostih redno obveščata upravo in revizijsko komisijo. Pooblaščenca med drugim nudita strokovno pomoč zaposlenim ter svetujeta zaposlenim in upravi pri nadaljnjih korakih in ukrepih na področju integritete. Družba ima vzpostavljenih več linij za sporočanje kršitev, prevar in ostalih nepravilnosti, in sicer možnost prijave po e-pošti kodeks@petrol.si, integriteta@petrol.si, prek spletne strani [Prijava nepravilnosti](#) ali na telefonsko številko 080 13 95. Poseben poudarek je namenjen zaščiti dobrovernih prijaviteljev.

V družbi Petrol imamo vzpostavljene potrebne notranje predpise. **Petrolov kodeks ravnanja** vsebuje določbe o poštenem in preglednem poslovanju ter preprečevanju podkupovanja in korupcije. Zaposleni imajo dostop do kodeksa v digitalni obliki. Objavljen je na Petrolovem intranetu in spletu. Povezava do kodeksa je objavljena tudi na kadrovskega portalu za zaposlene. Sprejeta sta **Pravilnik o zagotavljanju skladnosti poslovanja**, ki določa temeljna pravila in sistemske rešitve za skladno poslovanje, in **Pravilnik o preprečevanju, ugotavljanju in odpravljanju posledic mobinga**, na podlagi katerega se odkrivajo, ugotavljajo in preprečujejo nezaželene prakse vedenja z vidika neprimerne ravnanja nad zaposlenimi. Družba je sprejela **Pravilnik o preprečevanju korupcije**, ki določa ukrepe in metode za preprečevanje korupcije, obvladovanje nasprotja interesov, ravnanje z darili in vabli, dajanje in sprejemanje ugodnosti ter uvajanje drugih poslovnih praks, ki zmanjšujejo tveganje, da bi bila pristojnost odločanja uporabljena v nasprotju z zunanjimi ali notranjimi predpisi in etičnimi standardi. Družba je sprejela tudi **Pravilnik o zaščiti prijaviteljev**, ki določa standarde za zaščito posameznikov, ki v družbah skupine Petrol prijavijo kršitve predpisov, za katere so posamezniki izvedeli v delovnem okolju, in njihovo obravnavo ter zaščito posameznikov, ki prijavijo ali javno razkrijejo informacije o kršitvi. Pravilnik določa notranjo pot za prijavo, imenovanje in delovanje zaupnika, kontaktne podatke za prejem prijav, postopek prejemanja notranje prijave in njene obravnave, ukrepe za preprečitev dostopa nepooblaščenim osebam do informacij o prijavitelju in drugih vsebin iz evidence prijav, obveščanje notranjih organizacijskih enot, odgovornih za odpravo kršitve, način seznanitve poslovodstva o obravnavi prijave ter način informiranja zaposlenih in drugih oseb v delovnem okolju zavezanca.

Glavna tveganja in njihovo obvladovanje

Tveganja na področju korupcije in podkupovanja bi se lahko glede na temeljno dejavnost družbe pojavila na vseh ravneh poslovanja; tako med zaposlenimi na prodajnih mestih kot pri vodilnih in drugih kadrih na različnih področjih poslovanja. Za obvladovanje tveganj sta na ravni skupine Petrol vzpostavljena **Varnostni kolegij** in **Odbor za tveganja**. Z namenom zagotavljanja transparentnosti poslovanja, preprečevanja neskladnih ravnanj ter vzpostavitve kontrolnih mehanizmov so ustanovljeni ključni odbori za nabavne, investicijske procese in upravljanje razvojnih potreb in projektov. Poleg tega so v procese vgrajeni kontrolni mehanizmi, ki zmanjšujejo tveganje, na primer javna objava Kodeksa ravnanja, redna komunikacija kodeksa in korporativne integritete znotraj Petrola, protikorupcijske klavzule v pogodbah s poslovnimi partnerji ter presoje sprejemljivosti poslovnih partnerjev.

Družba je za celotno skupino vzpostavila tudi učinkovit **sistem preverjanja sprejemljivosti poslovnih partnerjev**, pri katerem gre za večstopenjsko preverjanje s strani različnih strokovnih deležnikov. Družba pred postopkom sklenitve posameznega posla (prodajnega/nabavnega) od poslovnih partnerjev prek posodobljenega in nadgrajenega vprašalnika »Know Your Client« (KYC) pridobi podatke, na podlagi katerih opravi skrbni pregled poslovnega partnerja. Pridobitev podatkov, ki so sestavni del vprašalnika, nalagajo tudi določila Zakona o preprečevanju pranja denarja in financiranja terorizma.

Zaposleni v skupini Petrol se **redno usposablajo** tudi na tem področju. Vsi zaposleni se udeležujejo izobraževanja Korporativna integriteta, ki povečuje razumevanje in znanje o tem, kako delovati nepristransko,

pošteno, kredibilno, odgovorno, zaupanja vredno in z visokimi moralnimi načeli skladno s Petrolovim kodeksom ravnanja ter kako pravilno ukrepati v primeru zaznanih nepravilnosti.

V aktualni strategiji poslovanja družbe in skupine Petrol si je poslovodstvo skupine Petrol za prioriteto določilo obvladovanje korupcijskih tveganj in spodbujanje etičnih ravnanj pri zaposlenih in s tem posledično tudi

Aktivno spodbujamo korporativno integriteto, upoštevajoč visoke standarde poslovne etike. Z večkanalnim sistemom prijav nepravilnosti in z izčrpnimi internimi predpisi se osredotočamo na preprečevanje korupcije in podkupovanja.

pri poslovnih partnerjih. Ob ugotovljenih nepravilnostih v primeru suma kaznivega dejanja družba reagira v skladu z zakonodajnimi možnostmi glede prijave nepravilnosti in povrnitve škode.

Družba ima izdelan model **varnostnega svetovanja**, pri katerem so prepoznani znaki korupcijskih tveganj. Družba ima sprejet **Pravilnik o izvajanju nadzora poslovanja in vodenju preiskav v skupini Petrol**. Namen pravilnika je določiti način ravnanja in ukrepanja pri izvajanju nadzora poslovanja in vodenja preiskav ter vzpostaviti učinkovit sistem zagotavljanja integritete družbe. Postopki nadzora poslovanja in vodenja preiskav so namenjeni hitremu zaznavanju in odkrivanju kršitev ter vzpostavitvi mehanizmov za ustrezno ukrepanje (sankcioniranje), kar

skupini Petrol omogoča delovanje in poslovanje v skladu z moralnimi, pravnimi in etičnimi načeli. V primeru suma kršitve se sprožijo postopki po določenem protokolu. Izvajanje postopkov nadzora in preiskav v Petrolu poteka prek organizacijske enote Korporativna varnost in nadzor poslovanja.

Ključni kazalniki uspešnosti

V skladu z letnim planom, potrjenim s strani uprave, so bile izvedene vse načrtovane aktivnosti. Poleg načrtovanih pregledov so bili izvedeni tudi pregledi poslovanja in preiskave, ki so bili posledica prijav sumov nepravilnosti pri poslovanju ter na osnovi predhodno pridobljenih analitičnih podatkov. Vsi obravnavani primeri so bili izvedeni v skladu s postopki, ki jih določa Pravilnik o izvajanju nadzora poslovanja in vodenja preiskav v skupini Petrol. V okviru načrtovanih pregledov so bili skladno s planom izvedeni poglobljeni pregledi poslovanja. Tovrstni pregledi služijo predvsem kot pomoč skrbnikom posameznih poslovnih procesov, da uredijo poslovanje v skladu z internimi akti in veljavno zakonodajo ter obenem vplivajo na kakovost poslovanja oz. dvigujejo integriteto udeležencev. Vse ugotovitve so bile ustrezno obravnavane.

9.2.4 Okoljsko trajnostne gospodarske dejavnosti in trajnostne naložbe

Skladno z Uredbo o taksonomiji (Uredba (EU) 2020/852 Evropskega parlamenta in Sveta z dne 18. junija 2020 o vzpostavitvi okvira za spodbujanje trajnostnih naložb ter spremembi Uredbe (EU) 2019/2088), ki je začela veljati 12. julija 2020, in vzpostavlja klasifikacijski sistem za okoljsko trajnostne gospodarske dejavnosti, za poslovno leto 2023 poročamo kazalnike za gospodarske dejavnosti, ki so sprejemljivi oz. usklajeni s taksonomijo. Poročanje oz. analiza za poslovno leto 2023 zajema vseh šest okoljskih ciljev Evropske unije, in sicer:

1. blažitev podnebnih sprememb,
2. prilagajanje podnebnim spremembam,
3. trajnostna raba ter varstvo vodnih in morskih virov,
4. prehod na krožno gospodarstvo,
5. preprečevanje in nadzorovanje onesnaževanja in
6. varstvo in obnova biotske raznovrstnosti in ekosistemov.

Poročanje za leto 2023 vključuje, enako kot za leto 2022, poleg presoje sprejemljivosti tudi presojo usklajenosti dejavnosti s taksonomijo EU. Poleg matične družbe Petrol d.d., Ljubljana, so v analizo za leto 2023 vključene vse neposredno odvisne družbe v Sloveniji in na Hrvaškem. V Sloveniji so to družbe Petrol Skladščanje d.o.o., Petrol GEO d.o.o., Ekoen d.o.o., Ekoen S d.o.o., Mbills d.o.o., Geoplina d.o.o. Ljubljana, Atet d.o.o., E 3, d.o.o., in na Hrvaškem Petrol d.o.o., Vjetroelektrane Glunča d.o.o., Vjetroelektrana Ljubač d.o.o. in Zagorski metalac d.o.o.

Opredeljenih je bilo naslednjih 21 taksonomsko sprejemljivih dejavnosti skupine Petrol v Sloveniji in na Hrvaškem znotraj petih NACE⁹ makro sektorjev:

Energija

- 4.1 Proizvodnja energije z uporabo fotovoltaične tehnologije
- 4.3 Proizvodnja električne energije iz vetrne energije
- 4.8 Proizvodnja električne energije iz bioenergije
- 4.9 Prenos in distribucija električne energije
- 4.14 Prenosna in distribucijska omrežja za pline iz obnovljivih virov in nizkoogljicne pline
- 4.15 Distribucija daljinskega ogrevanja/hlajenja
- 4.20 Soproizvodnja toplote/hladu in električne energije iz bioenergije
- 4.22 Proizvodnja toplote/hladu iz geotermalne energije
- 4.24 Proizvodnja toplote/hladu iz bioenergije
- 4.30 Soproizvodnja toplote/hladu in električne energije z visokim izkoristkom iz fosilnih plinastih goriv
- 4.31 Proizvodnja toplote/hladu iz fosilnih plinastih goriv v učinkovitem sistemu daljinskega ogrevanja in hlajenja

Oskrba z vodo, ravnanje z odpadnimi vodami in odpadki, saniranje okolja

- 5.1 Gradnja, razširitev in upravljanje sistemov za zbiranje, čiščenje in distribucijo vode
- 5.2 Obnova sistemov za zbiranje, čiščenje in distribucijo vod
- 5.3 Gradnja, razširitev in upravljanje sistemov za zbiranje in čiščenje odpadnih voda

Prevoz

- 6.5 Prevoz z motornimi kolesi, osebnimi avtomobili in lahкими gospodarskimi vozili
- 6.15 Infrastruktura za omogočanje nizkoogljicnega cestnega prevoza in javnega prevoza

Gradnja in nepremičnine

- 7.3 Namestitvev, vzdrževanje in popravilo energijsko učinkovite opreme
- 7.4 Namestitvev, vzdrževanje in popravilo polnilnih postaj za električna vozila v stavbah (in na parkirnih prostorih, povezanih s stavbami)
- 7.5 Namestitvev, vzdrževanje in popravilo instrumentov in naprav za merjenje, reguliranje in nadzor energijske učinkovitosti stavb
- 7.6 Namestitvev, vzdrževanje in popravilo tehnologij za energijo iz obnovljivih virov

Informiranje in komuniciranje

- 8.2 Rešitve na podlagi podatkov za znižanje emisij toplogrednih plinov

Vse taksonomsko sprejemljive dejavnosti se uvrščajo v cilj blaženja podnebnih sprememb in so po pregledu tehničnih meril tudi usklajene s taksonomijo (okoljsko trajnostne gospodarske dejavnosti).

Posamezne aktivnosti znotraj dejavnosti presojamo skladno z »Merili za bistven prispevek« in zahtevami po »Nepovzročanju pomembne škode«. Pri tem ugotavljamo, da uporabljamo najboljše razpoložljive tehnike in sledimo aktualni zakonodaji na slovenskem in hrvaškem trgu, ki je usklajena z evropsko zakonodajo. Zahteve po Uredbi o taksonomiji so skladne z aktualnimi nacionalnimi dovoljenji (okoljska, obratovalna ipd.), ki smo jih dolžni pridobiti za opravljanje posameznih dejavnosti. Petrolov Kodeks ravnanja zajema področja »Minimalnih zaščitnih ukrepov«. Z namenom zagotavljanja skladnosti poslovanja izvajamo notranje revizije, pregledujemo obstoječe in potencialne poslovne partnerje, presojamo skladnost poslovanja z aktualno zakonodajo in izvajamo potrebne korektivne ukrepe.

Podatki skupine Petrol so agregirani na ravni posameznih taksonomsko opredeljenih dejavnosti. Kazalniki so izračunani na podlagi definicij v prilogi Uredbe 2020/852 – Ključni kazalniki uspešnosti nefinančnih podjetij. Podatki na ravni družb so pridobljeni iz računovodskih izkazov, po dejavnostih pa iz informacijskega sistema. V izogib dvojnemu štetju spremljamo prihodke od prodaje proizvodov ali storitev in OpEx, vezano na profitne centre in naloge, ki so dodeljeni posameznim aktivnostim/dejavnostim (unikatno določeni nazivi). Prav tako imajo naložbe v osnovna sredstva dodeljene unikatne številke znotraj sistema za upravljanje razvojnih potreb in projektov.

⁹ NACE – evropska klasifikacija ekonomskih dejavnosti

DELEŽ PRIHODKOV OD PRODAJE PROIZVODOV ALI STORITEV*, POVEZANIH Z GOSPODARSKIMI DEJAVNOSTMI, USKLAJENIMI S TAKSONOMIJO – RAZKRITJE SKUPINE PETROL (SLOVENIJA IN HRVAŠKA), ZA LETO 2023

Gospodarske dejavnosti	Oznake	Absolutni prihodki v EUR	Delež prihodkov v % **
A.) DEJAVNOSTI, SPREJEMLJIVE ZA TAKSONOMIJO			
A.1 Okoljsko trajnostne dejavnosti (usklajene s taksonomijo)			
7.3 Namestitvev, vzdrževanje in popravilo energijsko učinkovite opreme	F43, M71, S95.22, C33.12	26.434.358	0,39
7.6 Namestitvev, vzdrževanje in popravilo tehnologij za energijo iz obnovljivih virov	F43, M71	18.661.473	0,27
4.14 Prenosna in distribucijska omrežja za pline iz obnovljivih virov in nizkoogljicne pline	D35.22, F42.21, H49.50	15.803.327	0,23
4.15 Distribucija daljinskega ogrevanja/hlajenja	D35.30	15.415.491	0,23
7.4 Namestitvev, vzdrževanje in popravilo polnilnih postaj za električna vozila v stavbah (in na parkirnih prostorih, povezanih s stavbami)	F42, F43, M71	9.250.777	0,14
4.30 Soproizvodnja toplote/hladu in električne energije z visokim izkoristkom iz fosilnih plinastih goriv	D35.11, D35.30	9.216.946	0,14
4.1 Proizvodnja energije z uporabo fotovoltaične tehnologije	D35.11, F42.22	7.375.056	0,11
5.1 Gradnja, razširitev in upravljanje sistemov za zbiranje, čiščenje in distribucijo vode	E36.00, F42.99	4.678.866	0,07
4.3 Proizvodnja električne energije iz vetrne energije	D35.11, F42.22	4.412.320	0,06
4.9 Prenos in distribucija električne energije	D35.12, D35.13	4.097.894	0,06
5.2 Obnova sistemov za zbiranje, čiščenje in distribucijo vod	E36.00, F42.99	3.571.609	0,05
5.3 Gradnja, razširitev in upravljanje sistemov za zbiranje in čiščenje odpadnih voda	E37.00, F42.99	3.003.633	0,04
6.15 Infrastruktura za omogočanje nizkoogljicnega cestnega prevoza in javnega prevoza	F42.11, F71.1	2.444.951	0,04
4.24 Proizvodnja toplote/hladu iz bioenergije	D35.30	2.141.415	0,03
4.31 Proizvodnja toplote/hladu iz fosilnih plinastih goriv v učinkovitem sistemu daljinskega ogrevanja in hlajenja	D35.30	1.893.691	0,03
4.20 Soproizvodnja toplote/hladu in električne energije iz bioenergije	D35.11, D35.30	1.715.210	0,03
6.5 Prevoz z motornimi kolesi, osebnimi avtomobili in lahкими gospodarskimi vozili	H49.39, N77.11	596.061	0,01
8.2. Rešitve na podlagi podatkov za znižanje emisij toplogrednih plinov	J61, J62, J63.11	517.203	0,01
4.8 Proizvodnja električne energije iz bioenergije	D35.11	345.289	0,01
4.16. Namestitvev in upravljanje električnih toplotnih črpalk	F35.30, F43.22	0	0
Prihodki od okoljsko trajnostnih dejavnosti (usklajenih s taksonomijo) (A.1)	/	131.575.569	1,94
A.2 Dejavnosti, ki so sprejemljive za taksonomijo, vendar niso okoljsko trajnostne (dejavnosti, neusklajene s taksonomijo)			
Prihodki od dejavnosti, ki so sprejemljive za taksonomijo, vendar niso okoljsko trajnostne (dejavnosti, neusklajene s taksonomijo) (A.2)	/	0	0
Skupaj (A.1 + A.2)	/	131.575.569	1,94
B.) DEJAVNOSTI, NESPREJEMLJIVE ZA TAKSONOMIJO			
Prihodki od dejavnosti, nesprejemljivih za taksonomijo (B)	/	6.667.108.926	98,06
Skupaj (A + B)	/	6.798.684.495	100,00
Prihodki skupine Petrol (neposredno in posredno odvisne družbe, vsi trgi) v EUR		6.993.560.123	
Delež prihodkov v analizo zajetih družb v prihodkih skupine Petrol v %		97,21	

* Prihodki od prodaje proizvodov ali storitev = prihodki iz pogodb s kupci + drugi prihodki.

** Delež prihodkov od prodaje proizvodov ali storitev v konsolidiranih prihodkih od prodaje proizvodov ali storitev v analizo zajetih družb.

Merila za bistven prispevek						Merila za nebistveno škodovanje							Delež prihodkov, usklajen s taksonomijo, leto 2023 (%)	Delež prihodkov, usklajen s taksonomijo, leto 2022 (%)	Kategorija omogočitvena dejavnost (O)	Kategorija prehodna dejavnost (P)
Blažitev podnebnih sprememb (%)	Prilagajanje podnebnim spremembam (%)	Vodni in morski viri (%)	Krožno gospodarstvo (%)	Onesnaževanje (%)	Biotrska raznovrstnost in ekosistemi (%)	Blažitev podnebnih sprememb	Prilagajanje podnebnim spremembam	Vodni in morski viri	Krožno gospodarstvo	Onesnaževanje	Biotrska raznovrstnost in ekosistemi	Minimalni zaščitni ukrepi				
100	0	0	0	0	0	DA	DA	-	-	DA	-	DA	20,09	31,30	0	
100	0	0	0	0	0	DA	DA	-	-	-	-	DA	14,18	0,00	0	
100	0	0	0	0	0	DA	DA	DA	-	DA	DA	DA	12,01	15,40		
100	0	0	0	0	0	DA	DA	DA	-	DA	DA	DA	11,72	11,87		
100	0	0	0	0	0	DA	DA	-	-	-	-	DA	7,03	0,00	0	
100	0	0	0	0	0	DA	DA	DA	-	DA	DA	DA	7,01	8,83		P
100	0	0	0	0	0	DA	DA	-	DA	-	DA	DA	5,61	1,35		
100	0	0	0	0	0	DA	DA	DA	-	-	DA	DA	3,56	2,77		
100	0	0	0	0	0	DA	DA	DA	DA	-	DA	DA	3,35	10,68		
100	0	0	0	0	0	DA	DA	-	DA	DA	DA	DA	3,11	3,77	0	
100	0	0	0	0	0	DA	DA	DA	-	-	DA	DA	2,71	2,22		
100	0	0	0	0	0	DA	DA	DA	-	DA	DA	DA	2,28	2,84		
100	0	0	0	0	0	DA	DA	DA	DA	DA	DA	DA	1,86	0,88	0	
100	0	0	0	0	0	DA	DA	DA	-	DA	DA	DA	1,63	1,37		
100	0	0	0	0	0	DA	DA	DA	-	DA	DA	DA	1,44	2,32		P
100	0	0	0	0	0	DA	DA	DA	-	DA	DA	DA	1,30	1,99		
100	0	0	0	0	0	DA	DA	-	DA	DA	-	DA	0,45	0,63		P
100	0	0	0	0	0	DA	DA	-	DA	-	-	DA	0,39	1,74	0	
100	0	0	0	0	0	DA	DA	DA	-	DA	DA	DA	0,26	0,01		
-	-	-	-	-	-	-	-	-	-	-	-	-	0,00	0,02		
													100,00	100,00		
													100,00	100,00		

Dejavnosti, usklajene s taksonomijo, so v letu 2023 prispevale 1,94 odstotka prihodkov od prodaje proizvodov ali storitev v analizo zajetih družb skupine Petrol v Sloveniji in na Hrvaškem (131.575.569 EUR od skupno 6.798.684.495 EUR prihodkov od prodaje proizvodov ali storitev). Prihodki od prodaje proizvodov ali storitev vključujejo prihodke iz pogodb s kupci in druge prihodke. Prihodki od prodaje proizvodov ali storitev v analizo zajetih družb so v letu 2023 predstavljali 97,21 odstotka vseh prihodkov od prodaje proizvodov ali storitev skupine Petrol.

Od skupno 20 različnih dejavnosti, usklajenih s taksonomijo, je prvih deset prispevalo 87,67 odstotka vseh prihodkov od prodaje proizvodov ali storitev, usklajenih s taksonomijo:

- 20,09 odstotka predstavlja dejavnost 7.3 Namestitvev, vzdrževanje in popravilo energijsko učinkovite opreme (predvsem projekti energetske učinkovitih sanacij objektov),
- 14,18 odstotka 7.6 Namestitvev vzdrževanje in popravilo tehnologij za energijo iz obnovljivih virov (sončne elektrarne in toplotne črpalke za trg),
- 12,01 odstotka 4.14 Prenosna in distribucijska omrežja za pline iz obnovljivih virov in nizkoogljične pline (koncesije in distribucija zemeljskega plina),
- 11,72 odstotka 4.15 Distribucija daljinskega ogrevanja/hlajenja,
- 7,03 odstotka 7.4 Namestitvev, vzdrževanje in popravilo polnilnih postaj za električna vozila v stavbah (in na parkirnih prostorih, povezanih s stavbami),
- 7,01 odstotka 4.30 Soproizvodnja toplote/hladu in električne energije z visokim izkoristkom iz fosilnih plinastih goriv oz. zemeljskega plina,
- 5,61 odstotka 4.1 Proizvodnja energije z uporabo fotovoltaične tehnologije,
- 3,56 odstotka 5.1 Gradnja, razširitev in upravljanje sistemov za zbiranje, čiščenje in distribucijo vode,
- 3,35 odstotka 4.3 Proizvodnja električne energije iz vetrne energije in
- 3,11 odstotka 4.9. Prenos in distribucija električne energije.

Delež prihodkov od prodaje proizvodov ali storitev od omogočitvenih dejavnosti, usklajen s taksonomijo, je znašal 46,67 odstotka, od prehodnih dejavnosti pa 8,90 odstotka.

V letu 2022 so taksonomsko skladni prihodki od prodaje proizvodov ali storitev znašali 83.355.863 EUR oz. 0,90 odstotka celotnih prihodkov od prodaje proizvodov ali storitev skupine. Na nizek delež taksonomsko skladnih prihodkov od prodaje proizvodov ali storitev v letu 2022 so vplivale visoke cene energentov, ki so znatno prispevale k povečanju celotnih prihodkov od prodaje proizvodov ali storitev.

Do spremembe v prvih dveh dejavnostih z največjim deležem taksonomsko skladnih prihodkov od prodaje proizvodov ali storitev v letu 2023 glede na leto 2022 je prišlo zaradi umestitve produktov sončnih elektrarn in toplotnih črpalk za trg v dejavnosti 7.6 Namestitev, vzdrževanje in popravilo tehnologij za energijo iz obnovljivih virov, leto prej pa je bil del teh zajet v dejavnosti 7.3 Namestitev, vzdrževanje in popravilo energijsko učinkovite opreme in del v 4.16 Namestitev in upravljanje električnih toplotnih črpalk. V letu 2023 smo tudi prvič umestili del prihodkov od prodaje proizvodov ali storitev, vezanih na polnilne postaje za električna vozila v dejavnost 7.4 Namestitev, vzdrževanje in popravilo polnilnih postaj za električna vozila v stavbah (in na parkirnih prostorih, povezanih s stavbami).

DELEŽ PRIHODKOV* OD PROIZVODOV ALI STORITEV, POVEZANIH Z GOSPODARSKIMI DEJAVNOSTMI, USKLAJENIMI S TAKSONOMIJO – RAZKRITJE PETROL D.D., ZA LETO 2023

Gospodarske dejavnosti	Oznake	Absolutni prihodki v EUR	Delež prihodkov v % **
A.) DEJAVNOSTI, SPREJEMLJIVE ZA TAKSONOMIJO			
A.1 Okoljsko trajnostne dejavnosti (uskrajene s taksonomijo)			
7.3 Namestitvev, vzdrževanje in popravilo energijsko učinkovite opreme	F43, M71, S95.22, C33.12	25.772.583	0,49
7.6 Namestitve, vzdrževanje in popravilo tehnologij za energijo iz obnovljivih virov	F43, M71	18.661.473	0,35
4.15 Distribucija daljinskega ogrevanja/hlajenja	D35.30	14.209.696	0,27
4.14 Prenosna in distribucijska omrežja za pline iz obnovljivih virov in nizkoogljicne pline	D35.22, F42.21, H49.50	11.997.653	0,23
7.4 Namestitvev, vzdrževanje in popravilo polnilnih postaj za električna vozila v stavbah (in na parkirnih prostorih, povezanih s stavbami)	F42, F43, M71	9.250.777	0,17
4.30 Soproizvodnja toplote/hladu in električne energije z visokim izkoristkom iz fosilnih plinastih goriv	D35.11, D35.30	4.854.387	0,09
5.1 Gradnja, razširitev in upravljanje sistemov za zbiranje, čiščenje in distribucijo vode	E36.00, F42.99	4.678.866	0,09
4.9 Prenos in distribucija električne energije	D35.12, D35.13	4.097.894	0,08
5.2 Obnova sistemov za zbiranje, čiščenje in distribucijo vod	E36.00, F42.99	3.571.609	0,07
5.3 Gradnja, razširitev in upravljanje sistemov za zbiranje in čiščenje odpadnih voda	E37.00, F42.99	3.003.633	0,06
4.24 Proizvodnja toplote/hladu iz bioenergije	D35.30	1.950.598	0,04
4.31 Proizvodnja toplote/hladu iz fosilnih plinastih goriv v učinkovitem sistemu daljinskega ogrevanja in hlajenja	D35.30	1.653.260	0,03
4.20 Soproizvodnja toplote/hladu in električne energije iz bioenergije	D35.11, D35.30	1.649.660	0,03
4.1 Proizvodnja energije z uporabo fotovoltaične tehnologije	D35.11, F42.22	1.459.114	0,03
6.15 Infrastruktura za omogočanje nizkoogljicnega cestnega prevoza in javnega prevoza	F42.11, F71.1	1.248.934	0,02
8.2 Rešitve na podlagi podatkov za znižanje emisij toplogrednih plinov	J61, J62, J63.11	517.203	0,01
4.8 Proizvodnja električne energije iz bioenergije	D35.11	345.289	0,01
6.5 Prevoz z motornimi kolesi, osebni avtomobili in lahki gospodarski vozili	H49.39, N77.11	195.061	0,00
Prihodki od okoljsko trajnostnih dejavnosti (uskrajene s taksonomijo) (A.1)	/	109.117.689	2,05
A.2 Dejavnosti, ki so sprejemljive za taksonomijo, vendar niso okoljsko trajnostne (dejavnosti, neuskrajene s taksonomijo)			
Prihodki od dejavnosti, ki so sprejemljive za taksonomijo, vendar niso okoljsko trajnostne (dejavnosti, neuskrajene s taksonomijo) (A.2)	/	0	0
Skupaj (A.1 + A.2)	/	109.117.689	2,05
B.) DEJAVNOSTI, NESPREJEMLJIVE ZA TAKSONOMIJO			
Prihodki od dejavnosti, nesprejemljivih za taksonomijo (B)	/	5.201.180.840	97,95
Skupaj (A + B)	/	5.310.298.529	100,00

* Prihodki od prodaje proizvodov ali storitev = prihodki iz pogodb s kupci + drugi prihodki.

** Delež v prihodkih od prodaje proizvodov ali storitev družbe Petrol d.d., Ljubljana.

Prihodki od prodaje proizvodov ali storitev od dejavnosti, ki so usklajene s taksonomijo, so v letu 2023 v matični družbi Petrol d.d. znašali 109.117.689 EUR oz. 2,05 odstotka celotnih prihodkov od prodaje proizvodov ali storitev Petrola d.d., Ljubljana. Taksonomsko skladni prihodki od prodaje proizvodov ali storitev družbe Petrol d.d., Ljubljana so predstavljali 82,93 odstotka taksonomsko skladnih prihodkov od prodaje proizvodov ali storitev v analizo zajetih družb skupine Petrol v Sloveniji in na Hrvaškem in 1,60 odstotka celotnih prihodkov od prodaje proizvodov ali storitev v analizo zajetih družb skupine Petrol v Sloveniji in na Hrvaškem.

Merila za bistven prispevek						Merila za nebistveno škodovanje							Delež prihodkov, usklajen s taksonomijo, leto 2023 (%)	Delež prihodkov, usklajen s taksonomijo, leto 2022 (%)	Kategorija omogočitvena dejavnost (O)	Kategorija prehodna dejavnost (P)
Blazitev podnebnih sprememb (%)	Prilaganje podnebnim spremembam (%)	Vodni in morski viri (%)	Krožno gospodarstvo (%)	Onesnaževanje (%)	Biotska raznovrstnost in ekosistemi (%)	Blazitev podnebnih sprememb	Prilaganje podnebnim spremembam	Vodni in morski viri	Krožno gospodarstvo	Onesnaževanje	Biotska raznovrstnost in ekosistemi	Minimalni zaščitni ukrepi				
100	0	0	0	0	0	DA	DA	-	-	DA	-	DA	23,62	37,21	0	
100	0	0	0	0	0	DA	DA	-	-	-	-	DA	17,10	0,00	0	
100	0	0	0	0	0	DA	DA	DA	-	DA	DA	DA	13,02	12,90		
100	0	0	0	0	0	DA	DA	DA	-	DA	DA	DA	11,00	18,60		
100	0	0	0	0	0	DA	DA	-	-	-	-	DA	8,48	0,00	0	
100	0	0	0	0	0	DA	DA	DA	-	DA	DA	DA	4,45	6,23		
100	0	0	0	0	0	DA	DA	DA	-	-	DA	DA	4,29	3,35		P
100	0	0	0	0	0	DA	DA	-	DA	DA	DA	DA	3,76	4,55		
100	0	0	0	0	0	DA	DA	DA	-	-	DA	DA	3,27	2,68		
100	0	0	0	0	0	DA	DA	DA	-	DA	DA	DA	2,75	3,43	0	
100	0	0	0	0	0	DA	DA	DA	-	DA	DA	DA	1,79	1,62		
100	0	0	0	0	0	DA	DA	DA	-	DA	DA	DA	1,52	2,40		
100	0	0	0	0	0	DA	DA	DA	-	DA	DA	DA	1,51	2,40		
100	0	0	0	0	0	DA	DA	-	DA	-	DA	DA	1,34	1,15		P
100	0	0	0	0	0	DA	DA	DA	DA	DA	DA	DA	1,14	0,94		
100	0	0	0	0	0	DA	DA	-	DA	-	-	DA	0,47	2,11	0	
100	0	0	0	0	0	DA	DA	DA	-	DA	DA	DA	0,32	0,01		
100	0	0	0	0	0	DA	DA	-	DA	DA	-	DA	0,18	0,40		P
													100,00	100,00		
													100,00	100,00		

Taksonomsko skladni prihodki od prodaje proizvodov ali storitev omogočitvenih dejavnosti so predstavljali 52,43 odstotka vseh taksonomsko skladnih prihodkov od prodaje proizvodov ali storitev Petrola d.d., Ljubljana, taksonomsko skladni prihodki od prodaje proizvodov ali storitev prehodnih dejavnosti pa 5,80 odstotka.

V letu 2022 so taksonomsko skladni prihodki od prodaje proizvodov ali storitev znašali 68.982.565 EUR oz. 0,94 odstotka celotnih prihodkov od prodaje proizvodov ali storitev Petrola d.d., Ljubljana. Na nizek delež taksonomsko skladnih prihodkov od prodaje proizvodov ali storitev v letu 2022 so tako kot pri celotni skupini Petrol vplivale visoke cene energentov, ki so znatno prispevale k povečanju celotnih prihodkov od prodaje proizvodov ali storitev.

DELEŽ NALOŽB V OSNOVNA SREDSTVA* PRI PROIZVODIH ALI STORITVAH, POVEZANIH Z GOSPODARSKIMI DEJAVNOSTMI, USKLAJENIMI S TAKSONOMIJO – RAZKRITJE SKUPINE PETROL (SLOVENIJA IN HRVAŠKA), ZA LETO 2023

Gospodarske dejavnosti	Oznake	Absolutne naložbe v osnovna sredstva v EUR	Delež naložb v osnovna sredstva v % **
A.) DEJAVNOSTI, SPREJEMLJIVE ZA TAKSONOMIJO			
A.1 Okoljsko trajnostne dejavnosti (uskajene s taksonomijo)			
4.1 Proizvodnja energije z uporabo fotovoltaične tehnologije	D35.11, F42.22	11.683.620,98	13,63
7.3 Namestitve, vzdrževanje in popravilo energijsko učinkovite opreme	F43, M71, S95.22, C33.12	10.578.375	12,34
6.15 Infrastruktura za omogočanje nizkoogljivega cestnega prevoza in javnega prevoza	F42.11, F71.1	1.875.138	2,19
4.14 Prenosna in distribucijska omrežja za pline iz obnovljivih virov in nizkoogljive pline	D35.22, F42.21, H49.50	1.445.800	1,69
4.3 Proizvodnja električne energije iz vetrne energije	D35.11, F42.22	1.338.653	1,56
6.5 Prevoz z motornimi kolesi, osebnimi avtomobili in lahki gospodarski vozili	H49.39, N77.11	1.118.264	1,30
8.2 Rešitve na podlagi podatkov za znižanje emisij toplogrednih plinov	J61, J62, J63.11	323.256	0,38
5.3 Gradnja, razširitev in upravljanje sistemov za zbiranje in čiščenje odpadnih voda	E37.00, F42.99	233.020	0,27
4.15 Distribucija daljinskega ogrevanja/hlajenja	D35.30	162.944	0,19
4.24 Proizvodnja toplote/hladu iz bioenergije	D35.30	89.310	0,10
4.20 Soproizvodnja toplote/hladu in električne energije iz bioenergije	D35.11, D35.30	54.406	0,06
7.5 Namestitve, vzdrževanje in popravilo instrumentov in naprav za merjenje, reguliranje in nadzor energijske učinkovitosti stavb	F42, F43, M71	11.854	0,01
7.6 Namestitve, vzdrževanje in popravilo tehnologij za energijo iz obnovljivih virov	F42, F43, M71	3.288	0,00
4.9 Prenos in distribucija električne energije	D35.12, D35.13	849	0,00
4.8 Proizvodnja električne energije iz bioenergije	D35.11	0	0
5.1 Gradnja, razširitev in upravljanje sistemov za zbiranje, čiščenje in distribucijo vode	E36.00, F42.99	0	0
4.30 Soproizvodnja toplote/hladu in električne energije z visokim izkoristkom iz fosilnih plinastih goriv	D35.11, D35.30	0	0
4.31 Proizvodnja toplote/hladu iz fosilnih plinastih goriv v učinkovitem sistemu daljinskega ogrevanja in hlajenja	D35.30	0	0
Naložbe v osnovna sredstva pri okoljsko trajnostnih dejavnostih (uskajenih s taksonomijo) (A.1)	/	28.918.777	33,74
A.2 Dejavnosti, ki so sprejemljive za taksonomijo, vendar niso okoljsko trajnostne (dejavnosti, neuskajene s taksonomijo)			
Naložbe v osnovna sredstva pri dejavnostih, ki so sprejemljive za taksonomijo, vendar niso okoljsko trajnostne (dejavnosti, neuskajene s taksonomijo) (A.2)	/	0	0
Skupaj (A.1 + A.2)	/	28.918.777	33,74
B.) DEJAVNOSTI, NESPREJEMLJIVE ZA TAKSONOMIJO			
Naložbe v osnovna sredstva od dejavnosti, nesprejemljivih za taksonomijo (B)	/	56.793.569	66,26
Skupaj (A + B)	/	85.712.345	100,00
Naložbe v osnovna sredstva skupine Petrol (neposredno in posredno odvisne družbe, vsi trgi) v EUR		87.562.651	
Delež naložb v osnovna sredstva v analizo zajetih družb v osnovnih sredstvih skupine Petrol v %		97,89	

* Pri izračunu kazalnikov, vezanih na naložbe v osnovna sredstva, je iz zneska neto naložb v osnovna sredstva skupine Petrol v Sloveniji in na Hrvaškem izločeno znižanje za subvencije, ki smo jih prejeli za projekte energetske učinkovite prenove.

** Delež naložb v osnovna sredstva v vseh naložbah v osnovna sredstva v analizo zajetih družb.

Pri izračunu kazalnikov, vezanih na naložbe v osnovna sredstva, je iz zneska neto naložb¹⁰ v osnovna sredstva (alternativno merilo uspešnosti poslovanja) skupine Petrol v Sloveniji in na Hrvaškem izločeno znižanje za subvencije, ki smo jih prejeli za projekte energetske učinkovite prenove, kar je upoštevano tako v imenovalcu kot tudi v števcu dejavnosti 7.3 Namestitvev, vzdrževanje in popravilo energetske učinkovite opreme, za projekte polnilne infrastrukture znotraj dejavnosti 6.15 Infrastruktura za omogočanje nizkoogljčnega cestnega prevoza in javnega prevoza in za projekte izgradnje lastnih sončnih elektrarn znotraj dejavnosti 4.1 Proizvodnja energije z uporabo fotovoltaične tehnologije. Upoštevane so tudi dolgoročne finančne naložbe v višini 4.261.801 EUR, ki so v celoti naložbe družbe Petrol d.d., Ljubljana, in niso taksonomsko sprejemljive.

V letu 2023 so naložbe v osnovna sredstva skupine Petrol v Sloveniji in na Hrvaškem (brez znižanja za prejete subvencije in z vključenimi dolgoročnimi finančnimi naložbami) znašale 85.712.345 EUR, od tega so 33,74 odstotka (28.918.777 EUR) predstavljale naložbe v osnovna sredstva dejavnosti, usklajenih s taksonomijo. Naložbe v osnovna sredstva v analizo zajetih družb so v letu 2023 predstavljale 97,89 odstotka celotnih naložb v osnovna sredstva skupine Petrol.

Izmed 14 opredeljenih dejavnosti, usklajenih s taksonomijo, prvih pet predstavlja 93,09 odstotka vseh naložb v osnovna sredstva skupine Petrol v Sloveniji in na Hrvaškem v letu 2023 pri okoljsko trajnostnih dejavnostih (usklajenih s taksonomijo), in sicer:

- 40,40 odstotka dejavnost 4.1 Proizvodnja električne energije z uporabo fotovoltaične tehnologije (vlaganja v sončne elektrarne v Sloveniji in na Hrvaškem),
- 36,58 odstotka 7.3 Namestitvev, vzdrževanje in popravilo energijsko učinkovite opreme (vključeni projekti energetske učinkovitih prenov javnih objektov, v manjši meri tudi lastnih objektov – prodajnih mest in projekti prenove javne razsvetljave),
- 6,48 odstotka 6.15 Infrastruktura za omogočanje nizkoogljčnega cestnega prevoza in javnega prevoza (infrastruktura električnih polnilnic v Sloveniji in na Hrvaškem),
- 5,00 odstotka 4.14 Prenosna in distribucijska omrežja za pline iz obnovljivih virov in nizkoogljčne pline (vključno s sanacijami distribucijskih omrežij po poplavih),
- 4,63 odstotka 4.3 Proizvodnja električne energije iz vetrne energije.

¹⁰ Neto naložbe = naložbe v osnovna sredstva + dolgoročne finančne naložbe – odprodaje osnovnih sredstev – povračila (subvencije)

Delež naložb v osnovna sredstva omogočitvenih dejavnosti, usklajen s taksonomijo, je znašal 44,24 odstotka, prehodnih dejavnosti pa 3,87 odstotka.

V letu 2023 so prvič prikazane naložbe za dejavnost 7.5 Namestitvev, vzdrževanje in popravilo instrumentov in naprav za merjenje, reguliranje in nadzor energijske učinkovitosti stavb, pri čemer je treba izpostaviti, da je del teh tehnologij neločljivo povezan tudi s kompleksnejšimi projekti v okviru drugih dejavnosti. V letu 2023 v primerjavi z letom 2022 štiri dejavnosti niso imele novih naložb.

V letu 2023 se je delež taksonomsko skladnih naložb v celotnih naložbah skupine zmanjšal glede na leto 2022, ko je le-ta znašal 54,17 odstotka, čeprav se je absolutni znesek celotnih naložb povečal (v letu 2022 je znašal 55.809.556 EUR). To je mogoče pojasniti z dolgoročnimi finančnimi naložbami v letu 2022, ki so bile taksonomsko sprejemljive, kot tudi s povečanimi naložbami v osnovna sredstva v letu 2023 v taksonomsko nesprejemljive dejavnosti (med drugim novogradnje in prenove prodajnih mest v Sloveniji in na Hrvaškem, saj so investicije v samo infrastrukturo za prodajo fosilnih goriv v celoti taksonomsko nesprejemljive, in naložbe v projekt za optimizacijo logistike Oil&Gas).

DELEŽ NALOŽB V OSNOVNA SREDSTVA* PRI PROIZVODIH ALI STORITVAH, POVEZANIH Z GOSPODARSKIMI DEJAVNOSTMI, USKLAJENIMI S TAKSONIMIJO – RAZKRITJE PETROL D.D., ZA LETO 2023

Gospodarske dejavnosti	Oznake	Absolutne naložbe v osnovna sredstva v EUR	Delež naložb v osnovna sredstva v % **
A.) DEJAVNOSTI, SPREJEMLJIVE ZA TAKSONIMIJO			
A.1 Okoljsko trajnostne dejavnosti (usklajene s taksonimijo)			
7.3 Namestitvev, vzdrževanje in popravilo energijsko učinkovite opreme	F43, M71, S95.22, C33.12	5.829.601	13,40
4.1 Proizvodnja energije z uporabo fotovoltaične tehnologije	D35.11, F42.22	4.951.581	11,38
6.15 Infrastruktura za omogočanje nizkoogljičnega cestnega prevoza in javnega prevoza	F42.11, F71.1	1.557.793	3,58
4.14 Prenosna in distribucijska omrežja za pline iz obnovljivih virov in nizkoogljične pline	D35.22, F42.21, H49.50	933.842	2,15
8.2 Rešitve na podlagi podatkov za znižanje emisij toplogrednih plinov	J61, J62, J63.11	323.256	0,74
5.3 Gradnja, razširitev in upravljanje sistemov za zbiranje in čiščenje odpadnih voda	E37.00, F42.99	233.020	0,54
4.15 Distribucija daljinskega ogrevanja/hlajenja	D35.30	150.817	0,35
4.20 Soproizvodnja toplote/hladu in električne energije iz bioenergije	D35.11, D35.30	54.406	0,13
7.5 Namestitvev, vzdrževanje in popravilo instrumentov in naprav za merjenje, reguliranje in nadzor energijske učinkovitosti stavb	F42, F43, M71	11.854	0,03
7.6 Namestitvev, vzdrževanje in popravilo tehnologij za energijo iz obnovljivih virov	F42, F43, M71	1.606	0,00
4.9 Prenos in distribucija električne energije	D35.12, D35.13	849	0,00
4.3 Proizvodnja električne energije iz vetrne energije	D35.11, F42.22	0	0,00
4.8 Proizvodnja električne energije iz bioenergije	D35.11	0	0,00
5.1 Gradnja, razširitev in upravljanje sistemov za zbiranje, čiščenje in distribucijo vode	E36.00, F42.99	0	0,00
Naložbe v osnovna sredstva pri okoljsko trajnostnih dejavnostih (usklajenih s taksonimijo) (A.1)	/	14.048.624	32,30
A.2 Dejavnosti, ki so sprejemljive za taksonimijo, vendar niso okoljsko trajnostne (dejavnosti, neusklajene s taksonimijo)			
Naložbe v osnovna sredstva pri dejavnostih, ki so sprejemljive za taksonimijo, vendar niso okoljsko trajnostne (dejavnosti, neusklajene s taksonimijo) (A.2)	/	0	0
Skupaj (A.1 + A.2)	/	14.048.624	32,30
B.) DEJAVNOSTI, NESPREJEMLJIVE ZA TAKSONIMIJO			
Naložbe v osnovna sredstva od dejavnosti, nesprejemljivih za taksonimijo (B)	/	29.450.616	67,70
Skupaj (A + B)	/	43.499.240	100,00

* Pri izračunu kazalnikov, vezanih na naložbe v osnovna sredstva, je iz zneska neto naložb v osnovna sredstva družbe Petrol d.d., Ljubljana, izločeno znižanje za subvencije, ki smo jih prejeli za projekte energetske učinkovite prenove.

** Delež bruto naložb v osnovna sredstva v vseh bruto naložbah v osnovna sredstva družbe Petrol d.d., Ljubljana.

Merila za bistven prispevek						Merila za nebistveno škodovanje								Delež naložb v osnovna sredstva, usklajen s taksonomijo, leto 2023 (%)	Delež naložb v osnovna sredstva, usklajen s taksonomijo, leto 2022 (%)	Kategorija omogočitvena dejavnost (O)	Kategorija prehodna dejavnost (P)
Blažitev podnebnih sprememb (%)	Prilagajanje podnebnim spremembam (%)	Vodni in morski viri (%)	Krožno gospodarstvo (%)	Onesnaževanje (%)	Biotična raznovrstnost in ekosistemi (%)	Blažitev podnebnih sprememb	Prilagajanje podnebnim spremembam	Vodni in morski viri	Krožno gospodarstvo	Onesnaževanje	Biotična raznovrstnost in ekosistemi	Minimalni zaščitni ukrepi					
100	0	0	0	0	0	DA	DA	-	-	DA	-	DA	41,50	58,57	0		
100	0	0	0	0	0	DA	DA	-	DA	-	DA	DA	35,25	2,16			
100	0	0	0	0	0	DA	DA	DA	DA	DA	DA	DA	11,09	4,29	0		
100	0	0	0	0	0	DA	DA	DA	-	DA	DA	DA	6,65	5,09			
100	0	0	0	0	0	DA	DA	-	DA	-	-	DA	2,30	0,25	0		
100	0	0	0	0	0	DA	DA	DA	-	DA	DA	DA	1,66	0,08			
100	0	0	0	0	0	DA	DA	DA	-	DA	DA	DA	1,07	5,81			
100	0	0	0	0	0	DA	DA	DA	-	DA	DA	DA	0,39	12,41			
100	0	0	0	0	0	DA	DA	-	-	-	-	DA	0,08	0,00	0		
100	0	0	0	0	0	DA	DA	-	-	-	-	DA	0,01	0,08	0		
100	0	0	0	0	0	DA	DA	-	DA	DA	DA	DA	0,01	5,18	0		
-	-	-	-	-	-	-	-	-	-	-	-	-	0,00	3,97			
-	-	-	-	-	-	-	-	-	-	-	-	-	0,00	1,16			
-	-	-	-	-	-	-	-	-	-	-	-	-	0,00	0,94			
													100,00	100,00			
													100,00	100,00			

Naložbe v osnovna sredstva pri dejavnostih, skladnih s taksonomijo, so v Petrolu d.d., Ljubljana, v 2023 znašale 14.048.624 EUR oz. 32,30 odstotka vseh naložb v osnovna sredstva družbe (skupno 43.499.240 EUR naložb v osnovna sredstva, od katerih so dolgoročne finančne naložbe znašale 4.261.801 EUR). Delež naložb v osnovna sredstva omogočitvenih dejavnosti, usklajen s taksonomijo, je znašal 54,99 odstotka.

V letu 2022 je poročan odstotek naložb v osnovna sredstva v taksonomsko sprejemljive dejavnosti Petrol d.d., Ljubljana, znašal 43,16 odstotka vseh naložb v osnovna sredstva (skupno 39.690.597 EUR naložb v osnovna sredstva, skupaj z dolgoročnimi finančnimi naložbami in subvencijami).

DELEŽ OPEX-A* PRI PROIZVODIH ALI STORITVAH, POVEZANIH Z GOSPODARSKIMI DEJAVNOSTMI,
USKLAJENIMI S TAKSONOMIJO – RAZKRITJE SKUPINE PETROL (SLOVENIJA IN HRVAŠKA), ZA LETO 2023

Gospodarske dejavnosti	Oznake	Absoluten OpEx v EUR	Delež OpEx-a ** v %
A.) DEJAVNOSTI, SPREJEMLJIVE ZA TAKSONOMIJO			
A.1 Okoljsko trajnostne dejavnosti (usklajene s taksonomijo)			
7.3 Namestitev, vzdrževanje in popravilo energijsko učinkovite opreme	F43, M71, S95.22, C33.12	27.048.469	0,43
7.6 Namestitev, vzdrževanje in popravilo tehnologij za energijo iz obnovljivih virov	F43, M71	20.079.984	0,32
4.30 Soproizvodnja toplote/hladu in električne energije z visokim izkoristkom iz fosilnih plinastih goriv	D35.11, D35.30	13.703.253	0,22
4.14 Prenosna in distribucijska omrežja za pline iz obnovljivih virov in nizkoogljične pline	D35.22, F42.21, H49.50	12.642.534	0,20
7.4 Namestitev, vzdrževanje in popravilo polnilnih postaj za električna vozila v stavbah (in na parkirnih prostorih, povezanih s stavbami)	F42, F43, M71	9.197.382	0,15
4.15 Distribucija daljinskega ogrevanja/hlajenja	D35.30	5.300.835	0,08
4.1 Proizvodnja energije z uporabo fotovoltaične tehnologije	D35.11, F42.22	4.972.224	0,08
5.1 Gradnja, razširitev in upravljanje sistemov za zbiranje, čiščenje in distribucijo vode	E36.00, F42.99	4.866.393	0,08
5.2 Obnova sistemov za zbiranje, čiščenje in distribucijo vod	E36.00, F42.99	3.867.365	0,06
6.15 Infrastruktura za omogočanje nizkoogljičnega cestnega prevoza in javnega prevoza	F42.11, F71.1	3.858.156	0,06
4.9 Prenos in distribucija električne energije	D35.12, D35.13	3.599.988	0,06
4.24 Proizvodnja toplote/hladu iz bioenergije	D35.30	3.539.490	0,06
4.3 Proizvodnja električne energije iz vetrne energije	D35.11, F42.22	3.488.073	0,06
4.31 Proizvodnja toplote/hladu iz fosilnih plinastih goriv v učinkovitem sistemu daljinskega ogrevanja in hlajenja	D35.30	3.046.719	0,05
5.3 Gradnja, razširitev in upravljanje sistemov za zbiranje in čiščenje odpadnih voda	E37.00, F42.99	2.069.814	0,03
4.20 Soproizvodnja toplote/hladu in električne energije iz bioenergije	D35.11, D35.30	1.839.434	0,03
6.5 Prevoz z motornimi kolesi, osebnimi avtomobili in lahki gospodarski vozili	H49.39, N77.11	814.200	0,01
4.8 Proizvodnja električne energije iz bioenergije	D35.11	622.902	0,01
4.22 Proizvodnja toplote/hladu iz geotermalne energije***	D35.30	309.082	0,00
8.2. Rešitve na podlagi podatkov za znižanje emisij toplogrednih plinov	J61, J62, J63.11	299.682	0,00
OpEx pri okoljsko trajnostnih dejavnostih (usklajenih s taksonomijo) (A.1)	/	125.165.977	1,98
A.2 Dejavnosti, ki so sprejemljive za taksonomijo, vendar niso okoljsko trajnostne (dejavnosti, neusklajene s taksonomijo)			
OpEx pri dejavnostih, ki so sprejemljive za taksonomijo, vendar niso okoljsko trajnostne (dejavnosti, neusklajene s taksonomijo) (A.2)	/	0	0
Skupaj (A.1 + A.2)	/	125.165.977	1,98
B.) DEJAVNOSTI, NESPREJEMLJIVE ZA TAKSONOMIJO			
Prihodki od dejavnosti, nesprejemljivih za taksonomijo (B)	/	6.181.689.545	98,02
Skupaj (A + B)	/	6.306.855.523	100,00
OpEx skupine Petrol (neposredno in posredno odvisne družbe, vsi trgi) v EUR		6.866.373.093	
Delež OpEx-a v analizo zajetih družb v OpEx-u skupine Petrol v %		90,03	

* OpEx = stroški iz poslovanja + nabavna vrednost

** Delež OpExa v celotnem OpExu v analizo zajetih družb.

*** Prihodki dejavnosti se zaradi narave posla beležijo pod dejavnost 4.15 Distribucija daljinskega ogrevanja/hlajenja.

Merila za bistven prispevek						Merila za nebistveno škodovanje							Delež naložb v osnovna sredstva, usklajen s taksonomijo, leto 2023 (%)	Delež naložb v osnovna sredstva, usklajen s taksonomijo, leto 2022 (%)	Kategorija omogočitvena dejavnost (0)	Kategorija prehodna dejavnost (P)
Blažitev podnebnih sprememb (%)	Prilagajanje podnebnim spremembam (%)	Vodni in morski viri (%)	Krožno gospodarstvo (%)	Onesnaževanje (%)	Biotška raznovrstnost in ekosistemi (%)	Blažitev podnebnih sprememb	Prilagajanje podnebnim spremembam	Vodni in morski viri	Krožno gospodarstvo	Onesnaževanje	Biotška raznovrstnost in ekosistemi	Minimalni zaščitni ukrepi				
100	0	0	0	0	0	DA	DA	-	-	DA	-	DA	21,61	N/A	0	
100	0	0	0	0	0	DA	DA	-	-	-	-	DA	16,04	N/A	0	
100	0	0	0	0	0	DA	DA	DA	-	DA	DA	DA	10,95	N/A		P
100	0	0	0	0	0	DA	DA	DA	-	DA	DA	DA	10,10	N/A		
100	0	0	0	0	0	DA	DA	-	-	-	-	DA	7,35	N/A	0	
100	0	0	0	0	0	DA	DA	DA	-	DA	DA	DA	4,24	N/A		
100	0	0	0	0	0	DA	DA	-	DA	-	DA	DA	3,97	N/A		
100	0	0	0	0	0	DA	DA	DA	-	-	DA	DA	3,89	N/A		
100	0	0	0	0	0	DA	DA	DA	-	-	DA	DA	3,09	N/A		
100	0	0	0	0	0	DA	DA	DA	DA	DA	DA	DA	3,08	N/A	0	
100	0	0	0	0	0	DA	DA	-	DA	DA	DA	DA	2,88	N/A	0	
100	0	0	0	0	0	DA	DA	DA	-	DA	DA	DA	2,83	N/A		
100	0	0	0	0	0	DA	DA	DA	DA	-	DA	DA	2,79	N/A		
100	0	0	0	0	0	DA	DA	DA	-	DA	DA	DA	2,43	N/A		P
100	0	0	0	0	0	DA	DA	DA	-	DA	DA	DA	1,65	N/A		
100	0	0	0	0	0	DA	DA	DA	-	DA	DA	DA	1,47	N/A		
100	0	0	0	0	0	DA	DA	-	DA	DA	-	DA	0,65	N/A		P
100	0	0	0	0	0	DA	DA	DA	-	DA	DA	DA	0,50	N/A		
100	0	0	0	0	0	DA	DA	DA	-	DA	DA	DA	0,25	N/A		
100	0	0	0	0	0	DA	DA	-	DA	-	-	DA	0,24	N/A	0	
													100,00			
													100,00	100,00		

V letu 2023 prvič poročamo o OpExu dejavnosti, usklajenih s taksonomijo EU. OpEx vključuje stroške in nabavne vrednosti. Dejavnosti, usklajene s taksonomijo, so v letu 2023 prispevale 1,98 odstotka OpExa od proizvodov ali storitev v analizo zajetih družb skupine Petrol v Sloveniji in na Hrvaškem (125.165.977 EUR od skupno 6.306.855.523 EUR OpExa). OpEx v analizo zajetih družb je v letu 2023 predstavljal 90,03 odstotka celotnega OpExa skupine Petrol.

Od skupno 21 različnih dejavnosti, usklajenih s taksonomijo, je prvih deset prispevalo 84,32 odstotka celotnega OpExa, usklajenega s taksonomijo:

- 21,61 odstotka predstavlja dejavnost 7.3 Namestitvev, vzdrževanje in popravilo energijsko učinkovite opreme (predvsem projekti energetske učinkovitih sanacij objektov),
- 16,04 odstotka 7.6 Namestitvev vzdrževanje in popravilo tehnologij za energijo iz obnovljivih virov (sončne elektrarne in toplotne črpalke za trg),
- 10,95 odstotka 4.30 Soproizvodnja toplote/hladu in električne energije z visokim izkoristkom iz fosilnih plinastih goriv oz. zemeljskega plina,
- 10,10 odstotka 4.14 Prenosna in distribucijska omrežja za pline iz obnovljivih virov in nizkoogljične pline (koncesije in distribucija zemeljskega plina),
- 7,35 odstotka 7.4 Namestitvev, vzdrževanje in popravilo polnilnih postaj za električna vozila v stavbah (in na parkirnih prostorih, povezanih s stavbami),
- 4,24 odstotka 4.15 Distribucija daljinskega ogrevanja/hlajenja,
- 3,97 odstotka 4.1 Proizvodnja energije z uporabo fotovoltaične tehnologije,
- 3,89 odstotka 5.1 Gradnja, razširitev in upravljanje sistemov za zbiranje, čiščenje in distribucijo vode,
- 3,09 odstotka 5.2 Obnova sistemov za zbiranje, čiščenje in distribucijo vod in
- 3,08 odstotka 6.15 Infrastruktura za omogočanje nizkoogljičnega cestnega prevoza in javnega prevoza.

Delež OpExa od omogočitvenih dejavnosti, usklajen s taksonomijo, je znašal 51,20 odstotka, od prehodnih dejavnosti pa 14,03 odstotka.

DELEŽ OPEX-A* PRI PROIZVODIH ALI STORITVAH, POVEZANIH Z GOSPODARSKIMI DEJAVNOSTMI,
USKLAJENIMI S TAKSONOMIJO – RAZKRITJE PETROL D.D., ZA LETO 2023

Gospodarske dejavnosti	Oznake	Absoluten OpEx v EUR"	Delež OpEx-a ** v %"
A.) DEJAVNOSTI, SPREJEMLJIVE ZA TAKSONOMIJO			
A.1 Okoljsko trajnostne dejavnosti (usklajene s taksonomijo)			
7.3 Namestitev, vzdrževanje in popravilo energijsko učinkovite opreme	F43, M71, S95.22, C33.12	26.620.339	0,51
7.6 Namestitev, vzdrževanje in popravilo tehnologij za energijo iz obnovljivih virov	F43, M71	20.079.984	0,38
4.30 Soproizvodnja toplote/hladu in električne energije z visokim izkoristkom iz fosilnih plinastih goriv	D35.11, D35.30	10.332.814	0,20
4.14 Prenosna in distribucijska omrežja za pline iz obnovljivih virov in nizkoogljivi pline	D35.22, F42.21, H49.50	9.223.705	0,18
7.4 Namestitev, vzdrževanje in popravilo polnilnih postaj za električna vozila v stavbah (in na parkirnih prostorih, povezanih s stavbami)	F42, F43, M71	9.197.382	0,18
5.1 Gradnja, razširitev in upravljanje sistemov za zbiranje, čiščenje in distribucijo vode	E36.00, F42.99	4.866.393	0,09
4.15 Distribucija daljinskega ogrevanja/hlajenja	D35.30	3.943.352	0,08
5.2 Obnova sistemov za zbiranje, čiščenje in distribucijo vod	E36.00, F42.99	3.867.365	0,07
4.9 Prenos in distribucija električne energije	D35.12, D35.13	3.599.988	0,07
4.24 Proizvodnja toplote/hladu iz bioenergije	D35.30	3.449.812	0,07
4.31 Proizvodnja toplote/hladu iz fosilnih plinastih goriv v učinkovitem sistemu daljinskega ogrevanja in hlajenja	D35.30	2.450.904	0,05
5.3 Gradnja, razširitev in upravljanje sistemov za zbiranje in čiščenje odpadnih voda	E37.00, F42.99	2.069.814	0,04
6.15 Infrastruktura za omogočanje nizkoogljivega cestnega prevoza in javnega prevoza	F42.11, F71.1	2.012.032	0,04
4.20 Soproizvodnja toplote/hladu in električne energije iz bioenergije	D35.11, D35.30	1.805.353	0,03
4.1 Proizvodnja energije z uporabo fotovoltaične tehnologije	D35.11, F42.22	806.083	0,02
4.8 Proizvodnja električne energije iz bioenergije	D35.11	622.902	0,01
6.5 Prevoz z motornimi kolesi, osebnimi avtomobili in lahki gospodarski vozili	H49.39, N77.11	391.202	0,01
4.22 Proizvodnja toplote/hladu iz geotermalne energije***	D35.30	309.082	0,01
8.2. Rešitve na podlagi podatkov za znižanje emisij toplogrednih plinov	J61, J62, J63.11	299.682	0,01
OpEx pri okoljsko trajnostnih dejavnostih (usklajenih s taksonomijo) (A.1)	/	105.948.186	2,02
A.2 Dejavnosti, ki so sprejemljive za taksonomijo, vendar niso okoljsko trajnostne (dejavnosti, neusklajene s taksonomijo)			
OpEx pri dejavnosti, ki so sprejemljive za taksonomijo, vendar niso okoljsko trajnostne (dejavnosti, neusklajene s taksonomijo) (A.2)	/	0	0
Skupaj (A.1 + A.2)	/	105.948.186	2,02
B.) DEJAVNOSTI, NESPREJEMLJIVE ZA TAKSONOMIJO			
Prihodki od dejavnosti, nesprejemljivih za taksonomijo (B)	/	5.144.024.139	97,98
Skupaj (A + B)	/	5.249.972.325	100,00

* OpEx = stroški iz poslovanja + nabavna vrednost.

** Delež OpExa v celotnem OpExu družbe Petrol d.d., Ljubljana.

*** Prihodki dejavnosti se zaradi narave posla beležijo pod dejavnost 4.15 Distribucija daljinskega ogrevanja/hlajenja.

Merila za bistven prispevek						Merila za nebistveno škodovanje							Delež OpEx-a, usklajen s taksonomijo, leto 2023 (%)	Delež OpEx-a, usklajen s taksonomijo, leto 2022 (%)	Kategorija omogočitvena dejavnost (0)	Kategorija prehodna dejavnost (P)
Blažitev podnebnih sprememb (%)	Prilagajanje podnebnim spremembam (%)	Vodni in morski viri (%)	Krožno gospodarstvo (%)	Onesnaževanje (%)	Biotška raznovrstnost in ekosistemi (%)	Blažitev podnebnih sprememb	Prilagajanje podnebnim spremembam	Vodni in morski viri	Krožno gospodarstvo	Onesnaževanje	Minimalni zaščitni ukrepi	Biotška raznovrstnost in ekosistemi				
100	0	0	0	0	0	DA	DA	-	-	DA	-	DA	25,13	N/A	0	
100	0	0	0	0	0	DA	DA	-	-	-	-	DA	18,95	N/A	0	
100	0	0	0	0	0	DA	DA	DA	-	DA	DA	DA	9,75	N/A		P
100	0	0	0	0	0	DA	DA	DA	-	DA	DA	DA	8,71	N/A		
100	0	0	0	0	0	DA	DA	-	-	-	-	DA	8,68	N/A	0	
100	0	0	0	0	0	DA	DA	DA	-	-	DA	DA	4,59	N/A		
100	0	0	0	0	0	DA	DA	DA	-	DA	DA	DA	3,72	N/A		
100	0	0	0	0	0	DA	DA	DA	-	-	DA	DA	3,65	N/A		
100	0	0	0	0	0	DA	DA	-	DA	DA	DA	DA	3,40	N/A	0	
100	0	0	0	0	0	DA	DA	DA	-	DA	DA	DA	3,26	N/A		
100	0	0	0	0	0	DA	DA	DA	-	DA	DA	DA	2,31	N/A		P
100	0	0	0	0	0	DA	DA	DA	-	DA	DA	DA	1,95	N/A		
100	0	0	0	0	0	DA	DA	DA	DA	DA	DA	DA	1,90	N/A	0	
100	0	0	0	0	0	DA	DA	DA	-	DA	DA	DA	1,70	N/A		
100	0	0	0	0	0	DA	DA	-	DA	-	DA	DA	0,76	N/A		
100	0	0	0	0	0	DA	DA	DA	-	DA	DA	DA	0,59	N/A		
100	0	0	0	0	0	DA	DA	-	DA	DA	-	DA	0,37	N/A		P
100	0	0	0	0	0	DA	DA	DA	-	DA	DA	DA	0,29	N/A		
100	0	0	0	0	0	DA	DA	-	DA	-	-	DA	0,28	N/A	0	
													100,00			
													100,00	100,00		

OpEx od dejavnosti, ki so usklajene s taksonomijo, je v letu 2023 v matični družbi Petrol d.d. znašal 105.948.186 EUR oz. 2,02 odstotka celotnega OpExa Petrola d.d., Ljubljana. Taksonomsko skladni OpEx družbe Petrol d.d., Ljubljana, je predstavljal 84,65 odstotka taksonomsko skladnega OpExa v analizo zajetih družb skupine Petrol v Sloveniji in na Hrvaškem in 1,68 odstotka celotnega OpExa v analizo zajetih družb skupine Petrol v Sloveniji in na Hrvaškem.

Taksonomsko skladni OpEx omogočitvenih dejavnosti je predstavljal 58,34 odstotka celotnega taksonomsko skladnega OpExa Petrola d.d., Ljubljana, taksonomsko skladni OpEx prehodnih dejavnosti pa 12,44 odstotka.

Trajnostne gospodarske dejavnosti in trajnostne naložbe skupine Petrol sledijo strateškim ciljem energetske tranzicije in zelene prihodnosti v obdobju 2021–2025, in sicer s poudarkom na izboljševanju energetske učinkovitosti, vlaganju v proizvodnjo, razvoju trajnostne mobilnosti in pametnem upravljanju energije (podrobneje v poglavju 14.3 Energija in rešitve).



Sašo Berger
predsednik uprave



Drago Kavšek
član uprave



Marko Ninčević
član uprave



Metod Podkrižnik
član uprave



Jože Smolič
član uprave



Zoran Gračner
član uprave,
delavski direktor

Ljubljana, 11. april 2024

10

ANALIZA USPEŠNOSTI POSLOVANJA SKUPINE PETROL V LETU 2023

10.1 Poslovno okolje

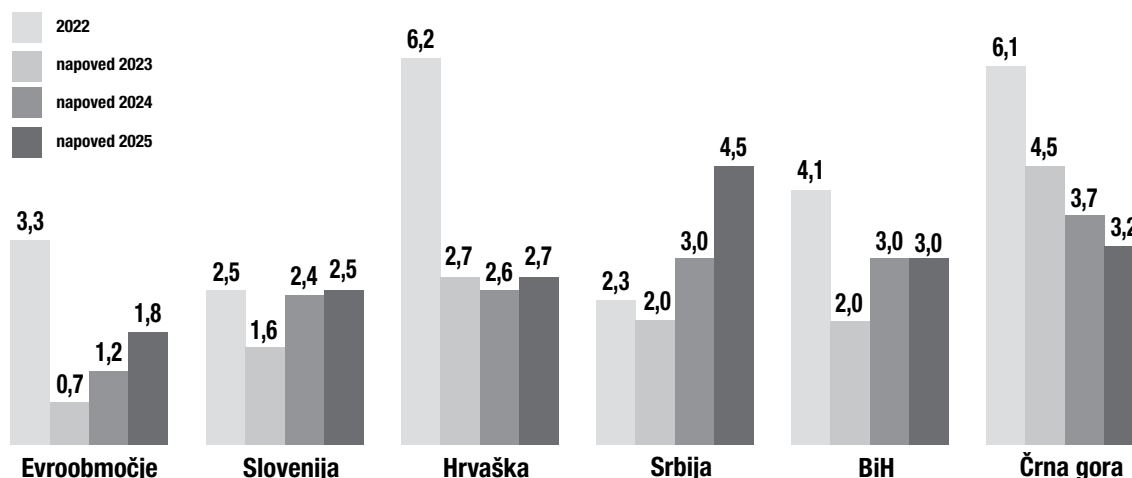
Poslovanje skupine Petrol poteka v **dveh visoko konkurenčnih panogah: energetiki in trgovini**. Poleg trendov na energetskega področju in trendov na področju trgovine na poslovanje skupine Petrol vpliva še več drugih, med seboj pogosto soodvisnih dejavnikov. Med najpomembnejše sodita gibanje cen energentov in gibanje tečaja ameriškega dolarja, ki sta odraz svetovnih gospodarskih gibanj. Poleg tega na trgih, na katerih posluje skupina Petrol, na poslovanje pomembno vplivajo tudi lokalne gospodarske razmere (gospodarska rast, stopnja rasti cen, rast potrošnje in proizvodnje) ter ukrepi, s katerimi država uravnava cene in trg energentov.

Visoke cene energentov in naraščajoča inflacija so bile v letu 2022 povod za regulacijo cen goriv na trgih, na katerih poslujemo. Regulaciji cen goriv je sledila še regulacija cen zemeljskega plina in električne energije ter toplote. Kljub padcu cen tako nafte in naftnih derivatov kot tudi električne energije in zemeljskega plina že ob koncu leta 2022, so cene energentov ostale regulirane tudi v letu 2023, kar je imelo precejšen vpliv na poslovanje skupine Petrol v tem letu.

Gospodarska rast se je v letu 2023 umirila, predvsem v izvoznem delu gospodarstva, nižja je tudi rast zasebne potrošnje, nadaljuje pa se rast investicij v zgradbe in objekte. Težave v dobavnih verigah postopno popuščajo, cene energentov so se ob zanesljivejši oskrbi znižale. Kazalniki zaupanja so se znižali, kupna moč gospodinjstev je padla, pogoji financiranja pa se zaostrejejo. Tudi prodaja v trgovini je nižja kot v letu 2022, nadaljevala pa se je rast potrošnje storitev, predvsem v povezavi s turizmom. Rast zaposlenosti in upadanje brezposelnosti se umirjata, še vedno pa obstaja veliko pomanjkanje delovne sile.

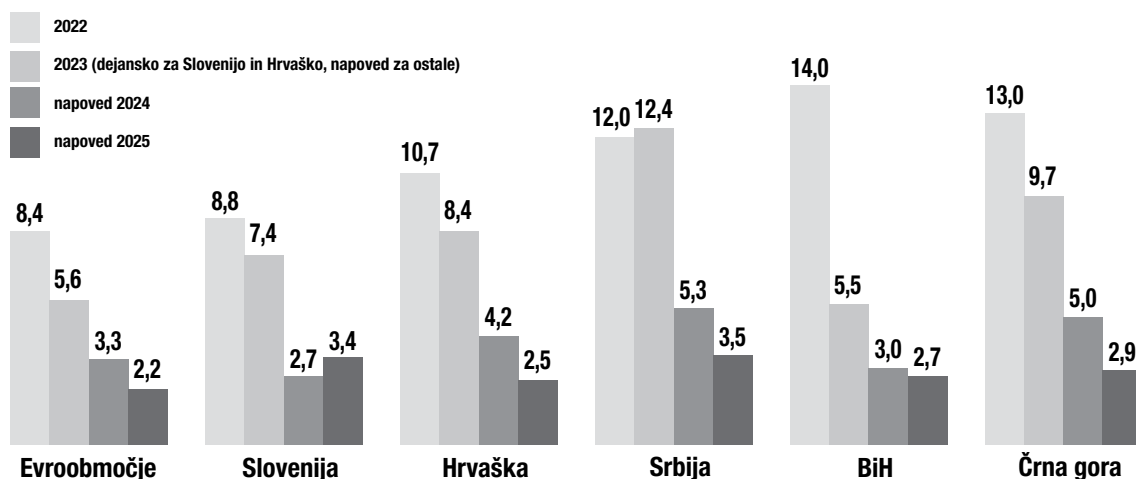
Slovenija je v letu 2023 dosegla 1,6-odstotno realno rast BDP, kar je skladno s pričakovanji Umarja v Jesenski napovedi septembra 2023. Letna inflacija je v Sloveniji v letu 2023 znašala 7,4 odstotka (povprečje leta, oz. 4,2 odstotka december 2023 na december 2022). Na Hrvaškem je po oceni hrvaškega statističnega urada inflacija v letu 2023 znašala 8,4 odstotka (povprečje leta).

REALNA RAST BDP, V %



Vir: UMAR, Statistični urad RS, Mednarodni denarni sklad

INFLACIJA (POVPREČJE LETA), V %



Vir: UMAR, Statistični urad RS, Mednarodni denarni sklad

Kljub padcu cen tako nafte in naftnih derivatov kot tudi električne energije in zemeljskega plina že ob koncu leta 2022 so cene energentov ostale regulirane tudi v letu 2023, kar je imelo precejšen vpliv na poslovanje.

Gibanje cen nafte in proizvodov iz nafte

Cena severnomorske nafte Brent se je v letu 2023 gibala med 71,8 USD/sod in 96,6 USD/sod. Povprečna cena je v letu 2023 znašala 82,2 USD/sod, kar je 19 odstotkov manj kot v letu 2022, ko se je začela vojna v Ukrajini. Povprečna cena v evrih je bila nižja za 21 odstotkov. Najvišjo vrednost v letu 2023 je surova nafta Brent dosegla 27. septembra, najnižjo vrednost pa 13. junija.

Cena nafte se je v tretjem kvartalu 2023 dvignila predvsem zaradi zmanjšane količine načrpane nafte s strani organizacije OPEC in povečanega povpraševanja Kitajske, največje uvoznice nafte. V zadnjem kvartalu smo bili priča padcu cen nafte na raven približno 80 USD/sod, in sicer zaradi upada povpraševanja (predvsem s strani Kitajske) in slabšanja gospodarskih obetov. Tudi dodatna zmanjševanja črpanja nafte s strani organizacije OPEC in vojna na Bližnjem vzhodu gibanja cen niso obrnila navzgor, temveč le zamejila nadaljnji padec.

Cena dizla se je v letu 2023 gibala med 644,8 USD na metrično enoto in 1.030,5 USD na metrično enoto. Povprečna cena dizla v letu 2023 je bila 832,5 USD na metrično enoto.

Cena bencina se je v letu 2023 gibala med 729,5 USD na metrično enoto in 1.043,0 USD na metrično enoto. Povprečna cena bencina v letu 2023 je bila 861,3 USD na metrično enoto.

V prihodnje bodo na povpraševanje po nafti in gibanje cen surove nafte najbolj vplivali dogovori organizacije OPEC o količini načrpane nafte ter stanje v svetovnem gospodarstvu (predvsem na Kitajskem). Na rast cen bi lahko vplivale dodatne geopolitične napetosti, kot je na primer zaostrovanje vojnega stanja na Bližnjem vzhodu, posledično pa možna širitev konflikta na sosednje države. Po drugi strani bi morebiten vstop v recesijsko obdobje in nadaljnje zmanjšanje gospodarske rasti v državah v razvoju, zlasti v skupini BRICS¹¹, lahko privedlo do padca cen nafte.

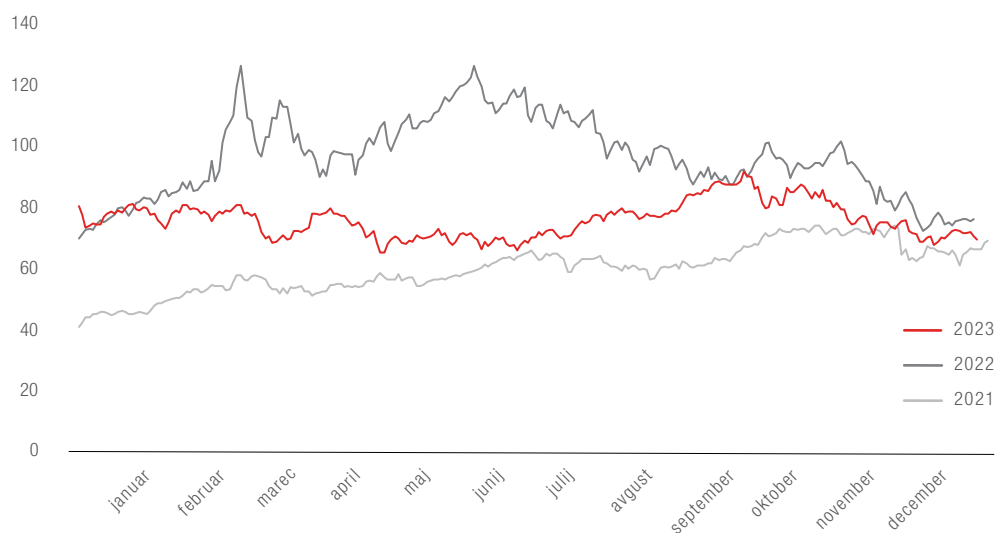
¹¹ BRICS – gospodarsko združenje Brazilije, Rusije, Indije, Kitajske, Južne Afrike

GIBANJE CENE NAFTE BRENT DATED HIGH V LETIH 2021–2023, V USD/SOD



Vir: Petrol, 2023

GIBANJE CENE NAFTE BRENT DATED HIGH V LETIH 2021–2023, V EUR/SOD



Vir: Petrol, 2023

Regulacija cen proizvodov iz nafte

Slovenija

Cene neosvinčenega motornega bencina NMB-95 in dizla so bile regulirane že od 15. marca 2022 z nekaj izjemami. Z uredbo so bile najprej določene najvišje prodajne cene. Uredba iz junija 2022 je iz regulacije izvzela cene goriv na avtocestah in premium goriva ter namesto prodajne cene omejila marže trgovcev. Del leta je bil iz formule za oblikovanje cen izločen tudi dodatek za biokomponento, decembra 2022 pa je bil z uredbo ponovno vključen v formulo.

Od 21. junija 2022 je bila z uredbo določena najvišja marža za dizel v višini 0,05910 EUR/l in za NMB-95 0,06070 EUR/liter, od 17. avgusta 2022 pa je bila z uredbo določena najvišja dovoljena marža za dizel v višini 0,09830 EUR/liter in za NMB-95 0,09940 EUR/liter.

19. junija 2023 je Vlada Republike Slovenije sprejela novo Uredbo o oblikovanju cen določenih naftnih derivatov, po kateri ostajajo marže omejene, in sicer za dizel na 0,0983 EUR/liter in za NMB-95 na 0,0994 EUR/liter. Iz regulacije so še vedno izvzete cene pogonskih goriv na bencinskih servisih na površinah avtocest in ob hitrih cestah, prav tako so iz regulacije izvzeta premium goriva NMB-100 in iQ dizel. Uredba je začela veljati 21. junija 2023 in naj bi veljala eno leto.

30. novembra 2023 je Vlada Republike Slovenije sprejela Uredbo o spremembah Uredbe o oblikovanju določenih cen naftnih derivatov, s katero je za obdobje od 5. decembra 2023 do 29. februarja 2024 znižala najvišjo dovoljeno maržo za dizel na 0,0683 EUR/liter in za NMB-95 na 0,0694 EUR/liter.

Cena ekstra lahkega kurilnega olja je regulirana že od 9. novembra 2021, z izjemo obdobja od 22. maja do 12. septembra 2022. Do 21. maja 2022 je bila najvišja marža omejena na 0,06 EUR/liter, od 27. septembra 2022 pa je omejena na 0,08 EUR/liter.



Arhiv Petrol

Hrvaška

Na Hrvaškem so cene regulirane od 7. februarja 2022 naprej. Prvi mesec so bile z uredbo določene maksimalne prodajne cene, od 7. marca 2022 naprej pa so bile z uredbo določene najvišje marže. Maksimalne prodajne cene so bile določene še v obdobju od 21. junija do 18. julija in od 18. do 24. oktobra 2022. Od 12. septembra 2022 naprej hrvaška vlada regulira tudi cene UNP – za mešanico propan-butan za velike rezervoarje in jeklenke.

Vlada Republike Hrvaške je 2. januarja 2023 sprejela Uredbo o oblikovanju najvišjih maloprodajnih cen, s katero so bile določene najvišje marže, in sicer za motorne bencine (evrosuper 95) v višini 0,0995 EUR/liter, za evrodizel v višini 0,0995 EUR/liter, za »plavi dizel« v višini 0,0531 EUR/liter, za mešanico propan-butan za velike rezervoarje oz. plinohrame v višini 0,3716 EUR/kg in za jeklenke UNP (7,5 kg ali več) v višini 0,8229 EUR/kg. Uredba je stopila v veljavo 3. januarja 2023. Hrvaška vlada je vsaka dva tedna podaljševala veljavnost uredbe.

Vlada Republike Hrvaške je 5. junija 2023 sprejela Uredbo o oblikovanju najvišjih maloprodajnih cen, s katero so določene najvišje marže, in sicer je povečala najvišjo maržo za motorne bencine (evrosuper 95) na 0,1245 EUR/liter, za evrodizel na 0,1245 EUR/liter in za »plavi dizel« na 0,0781 EUR/liter. Najvišja določena marža za mešanico propan-butan za velike rezervoarje oz. plinohrame ostaja v višini 0,3716 EUR/kg, prav tako za jeklenke UNP (7,5 kg ali več) v višini 0,8229 EUR/kg. Uredba je stopila v veljavo 6. junija 2023. Hrvaška vlada je vsaka dva tedna podaljševala veljavnost uredbe.

Srbija

Vlada Republike Srbije je sprejela Uredbo o omejevanju cen naftnih (neaktiviranih) derivatov, ki se nanaša na evrodizel in neosvinčeni bencin in je stopila v veljavo 12. februarja 2022. Z dopolnjeno uredbo 11. marca 2022 je najvišja maloprodajna cena z davkom na dodano vrednost za evrodizel in neosvinčeni bencin NMB-95 določena v višini povprečne veleprodajne cene derivatov v Srbiji¹², povečane za 6 RSD/liter (0,05 EUR/liter), pozneje (s spremembo 29. aprila 2022) pa povečane za 7 RSD/liter (0,06 EUR/liter). Pred tem so se maloprodajne cene proizvodov iz nafte oblikovale prosto po tržnih pogojih. Vlada Republike Srbije mesečno podaljšuje trajanje uredbe.

Vlada Republike Srbije je 24. februarja 2023 sprejela Uredbo o omejevanju cen naftnih derivatov, s katero je določena najvišja maloprodajna cena z davkom na dodano vrednost za evrodizel in neosvinčeni bencin NMB-95. Določena je v višini povprečne veleprodajne cene derivatov v Srbiji, povečane za 13 RSD/liter (0,11 EUR/liter). Uredba je veljala do 31. marca 2023. Najprej je bila podaljšana do 31. julija 2023, nato do 31. oktobra 2023 in zatem do 31. decembra 2023.

Bosna in Hercegovina

V Bosni in Hercegovini je od 3. aprila 2021 omejena maloprodajna kalkulatívna marža do največ 0,25 BAM/liter (0,128 EUR/liter), veleprodajna marža na 0,06 BAM/liter (0,0307 EUR/liter) – pred tem pa so se maloprodajne cene proizvodov iz nafte oblikovale prosto po tržnih pogojih.

Črna gora

V Črni gori se cene proizvodov iz nafte oblikujejo v skladu z Uredbo o načinu oblikovanja maksimalnih maloprodajnih cen naftnih derivatov, ki je v veljavi od marca 2021. Cene se spreminjajo vsakih 14 dni na podlagi gibanja Platts kotacij in tečaja dolarja. V uredbi so določeni fiksni zneski marže, in sicer NMB-95/98 v višini 0,1108 EUR/liter in dizel 0,1079 EUR/liter.

Gibanje cen ostalih energentov

Avgusta 2022 smo ob eksponentni rasti cen električne energije, zaradi nizkih zalog plina in strahu pred prihajajočo zimo zabeležili najvišje cene v zgodovini trgovanja. Trend rasti borznih cen je dosegel vrh in ob tem je letni produkt za pasovno dobavo električne energije na madžarskem trgu z dobavo v letu 2023 dosegel najvišjo ceno pri tečaju 1.007 EUR/MWh. Najvišja zabeležena cena za pasovno dobavo za dan vnaprej, dosežena na

¹² Povprečne veleprodajne cene neosvinčenega bencina NMB-95 in evrodizla na območju Republike Srbije Ministarstvo rudarstva in energetike izračunava vsak petek.

slovenskem trgu, pa je znašala 751,3 EUR/MWh. Obrat trenda in padec cen sta sledila ob napovedi predloga uredbe ministrov držav članic Evropske unije, s katerim so dosegli politični dogovor o ukrepih za spopadanje z energetske draginjo. Ob prehodu v leto 2023 so se cene električne energije v Evropi, po rekordih v letu 2022, januarja 2023 občutno znižale.

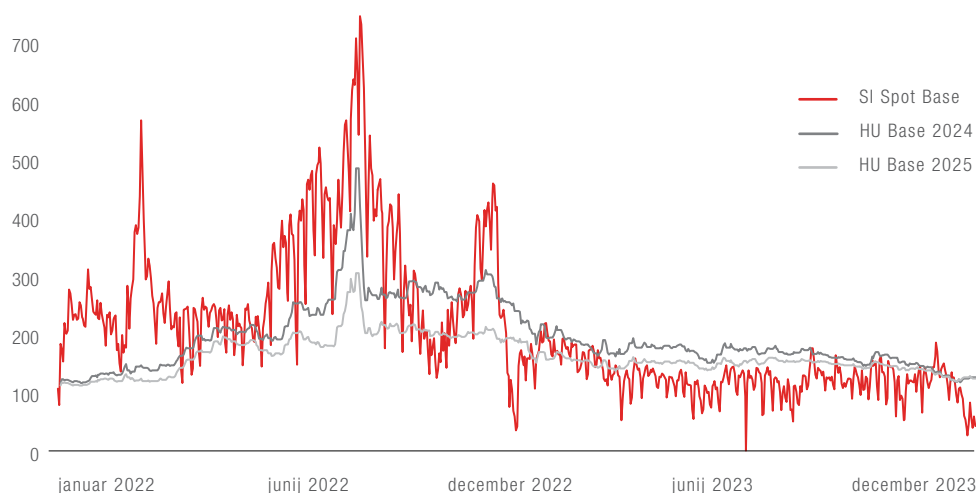
Letni produkt za pasovno dobavo električne energije na madžarskem trgu za leto 2024 se je na prvi trgovni dan leta 2023 zaključil pri tečaju 222,3 EUR/MWh. Cene so se zaradi relativno milega začetka zime in povečane dobave zemeljskega plina prek terminalov LNG¹³ stabilizirale tudi na kratkoročnem trgu.

V prvi polovici leta 2023 so na padec cen energentov v največji meri vplivali politični dogovor držav članic Evropske unije o ukrepih za spopadanje z energetske draginjo, presežna ponudba utekočinjenega zemeljskega plina in mila zima, ki je ob nadpovprečnih temperaturah pripomogla k zmanjšanju porabe električne energije in zemeljskega plina, hkrati pa omogočila nadpovprečno zapolnjenost evropskih skladišč zemeljskega plina. Le-ta so bila pred kurilno sezono od 97 do 100-odstotno zapolnjena, pri čemer so bile ravni porabe bistveno nižje kot prejšnje leto, ob stabilnih norveških plinskih tokovih in visoki ponudbi LNG na svetovnem trgu. V nadaljevanju so cene terminskih pogodb električne energije tesno sledile medvedjemu trendu plinskega trga, premoga in ogljika. Padajoči trend na trgu električne energije je bil v drugi polovici leta 2023 podprt z zadostnimi zalogami plina v Evropi, izboljšanimi pretoki hidroenergije, povečano proizvodnjo energije iz obnovljivih virov vetra in sonca, povečano razpoložljivostjo francoske jedrske energije in šibkim industrijskim povpraševanjem.

Letni produkt za pasovno dobavo električne energije na madžarskem trgu za leto 2024 je poravnalno ceno na zadnji trgovni dan leta 2023 sklenil pri tečaju 104,8 EUR/MWh.

Po podatkih evropskega statističnega urada Eurostat v juniju 2023 je celotno evroobmočje sredi leta 2023 zašlo v tehnično recesijo, saj se je bruto domači proizvod v evroobmočju skrčil zaradi negativnega vpliva inflacije, ki je zmanjšala porabo potrošnikov ob naraščajočih cenah. Na borzne cene energentov v letu 2024 bo najbolj vplivala poraba primarnih energentov v ZDA in Evropski uniji. Podatki o inflaciji, zaposlovanju in gospodarski dejavnosti nakazujejo na ohlajanje svetovnih gospodarstev, kar lahko vpliva na povpraševanje po energentih. Dolgoročno bo na cene energentov močno vplivalo predvsem povpraševanje v Indiji in na Kitajskem. Tamkajšnje energetske potrebe hitro naraščajo, kar bi lahko privedlo do agresivnejše tekme za energente med Evropsko unijo in azijskimi državami ter posledično zvišanje cen energentov. Ob vsem naštetem bo na nadaljnji razvoj cen energentov vplivala tudi geopolitična kriza, predvsem zaradi vojne v Ukrajini in vojaških spopadov na Bližnjem vzhodu. Obe žarišči stopnjujeta politično negotovost in na mednarodnih trgih vzbujata zaskrbljenost.

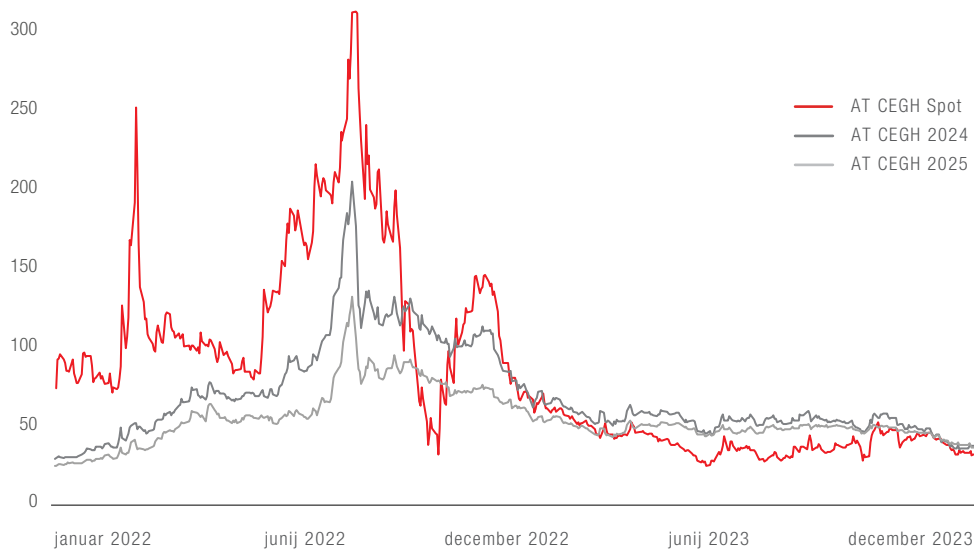
GIBANJE CEN ELEKTRIČNE ENERGIJE V LETIH 2022 IN 2023 TER PROJEKCIJE ZA LETI 2024 IN 2025, V EUR/MWh



Vir: Petrol, 2023

¹³ LNG – utekočinjen zemeljski plin

GIBANJE CEN ZEMELJSKEGA PLINA V LETIH 2022 IN 2023 TER PROJEKCIJE ZA LETI 2024 IN 2025, V EUR/MWh



Vir: Petrol, 2023

Regulacija cen ostalih energentov

Slovenija

- **Električna energija**

Vlada Republike Slovenije je 14. julija 2022 sprejela Uredbo o določitvi cen električne energije, ki določa najvišjo dovoljeno drobnoprodajno ceno električne energije za gospodinjstve in male poslovne odjemalce, kot jih določa Zakon o oskrbi z električno energijo, in za porabo v skupnih prostorih večstanovanjskih stavb in skupnih prostorih v mešanih večstanovanjsko-poslovnih stavbah. Uredba določa najvišjo dovoljeno drobnoprodajno ceno energentov od 1. septembra 2022 do 31. avgusta 2023.

Vlada Republike Slovenije je 13. januarja 2023 sprejela Uredbo o določitvi nadomestila dobaviteljem električne energije. Dobavitelji so za dobave, regulirane z uredbami, upravičeni do mesečnega nadomestila za razliko med povprečnim mesečnim nabavnim stroškom in regulirano drobnoprodajno ceno, pri čemer se upošteva tudi strošek dobavitelja v višini 10 EUR/MWh.

13. aprila 2023 je bila z uredbo podaljšana regulacija cen električne energije do 31. decembra 2023.

Z uredbo, ki je bila sprejeta 20. oktobra 2023, ostajajo cene električne energije za gospodinjstve regulirane tudi v letu 2024, in sicer za 90 odstotkov dejanske mesečne porabe za vsako tarifo posebej, za preostalih 10 odstotkov pa velja cena iz pogodbe o dobavi.

- **Zemeljski plin**

21. julija 2022 je Vlada Republike Slovenije sprejela Uredbo o določitvi cen zemeljskega plina iz plinskega sistema, ki določa najvišjo dovoljeno drobnoprodajno ceno zemeljskega plina iz plinskega sistema transportnega in distribucijskega omrežja za gospodinjstve in končne odjemalce plina, ki s toploto oskrbujejo več gospodinjstev prek skupne kurilne naprave v lasti ali solasti teh gospodinjstev, za osnovne socialne službe, kot jih določa Zakon o oskrbi s plini, in za odjemalce, ki so na dan uveljavitve te uredbe mali poslovni odjemalci, kot jih določa Zakon o oskrbi s plini. Uredba določa najvišjo dovoljeno drobnoprodajno ceno energentov od 1. septembra 2022 do 31. avgusta 2023.

Vlada Republike Slovenije je v začetku septembra 2022 sprejela Zakon o spremembah in dopolnitvah Zakona o oskrbi s plini. S spremembami je med drugim dopolnila definicijo opredelitev gospodinjskih odjemalcev plina, da bi se preprečile zlorabe in vsem gospodinjstvom zagotovila pravica do osnovne oskrbe s plinom. Zakon prav tako zagotavlja osnovno in nadomestno oskrbo s plinom vsem zaščitenim odjemalcem, ki so (ali bi) nenadoma ostali brez dobavitelja ali ponudbe novega dobavitelja. Ob tem je zakon razširil tudi pojmovanje zaščitenih odjemalcev.

Septembra 2022 je bil sprejet Zakon o ukrepih za obvladovanje kriznih razmer na področju oskrbe z energijo. S tem je bila opredeljena podlaga za opredelitev začasnih ukrepov za upravljanje v času povečanega tveganja pri oskrbi z energijo, ukrepov za zagotavljanje zanesljive oskrbe z energijo, ukrepov za zmanjševanje uvozne odvisnosti in ukrepov za zmanjševanje pritiskov na cene energije zaradi nestanovitnosti energetskega trga. V zakonu je vlada implementirala tudi smernice uredbe Evropske unije o prostovoljnem zmanjšanju povpraševanja po zemeljskem plinu za obdobje med 1. oktobrom 2022 in 31. marcem 2023 za vsaj 15 odstotkov v primerjavi s povprečno porabo v zadnjih petih letih, in sicer z ukrepi po lastni izbiri.

27. oktobra 2022 je bila sprejeta dopolnitev Uredbe o določitvi cen zemeljskega plina iz sistema – najvišja dovoljena maloprodajna cena velja tudi za gospodinjske odjemalce daljinskega ogrevanja; uredba je na novo določila tudi najvišjo maloprodajno ceno plina za vrtce, osnovne šole in zdravstvene domove ter za nadomestno in osnovno oskrbo z zemeljskim plinom za zaščitene odjemalce. Uredba je veljala od 1. novembra 2022 do 31. avgusta 2023.

Vlada Republike Slovenije je decembra 2022 določila še najvišjo drobnoprodajno ceno zemeljskega plina iz sistema za nekatere osebe javnega prava, za izvajalce javno veljavnih programov vzgoje in izobraževanja, za izvajalce socialnovarstvenih storitev, socialnovarstvenih programov in programov v podporo družini za obdobje od 1. januarja 2023 do 31. decembra 2023.

Vlada Republike Slovenije je 13. januarja 2023 sprejela Uredbo o določitvi nadomestila dobaviteljem zemeljskega plina. Dobavitelji so za dobave, regulirane z uredbami, upravičeni do mesečnega nadomestila za razliko med povprečnim mesečnim nabavnim stroškom in regulirano drobnoprodajno ceno, pri čemer se upošteva tudi strošek dobavitelja v višini 5 EUR/MWh.

27. januarja 2023 je bila v Sloveniji z veljavnostjo od 28. januarja 2023 sprejeta Uredba o dopolnitvah Uredbe o določitvi cen zemeljskega plina iz plinskega sistema, ki ureja najvišjo dovoljeno drobnoprodajno ceno zemeljskega plina, ki je potreben za proizvodnjo toplote za osnovne socialne službe, vrtce, osnovne šole in zdravstvene domove, za distributerje toplote in se uporablja za zemeljski plin za proizvodnjo toplote, dobavljen v obdobju od 1. januarja do 31. avgusta 2023.

13. aprila 2023 je bila z uredbo podaljšana regulacija cen zemeljskega plina do 31. decembra 2023.

Z uredbo, ki je bila sprejeta 20. oktobra 2023, ostajajo cene zemeljskega plina regulirane do 30. aprila 2024.

- **Toplota**

Vlada Republike Slovenije je 24. januarja 2023 sprejela Uredbo o oblikovanju cene toplote iz daljinskega ogrevanja, ki določa najvišjo višino tarifne postavke za variabilni del cene toplote za gospodinjske odjemalce, ki prevzemajo toploto iz distribucijskega sistema, kjer distributer izvaja gospodarsko javno službo, in sicer prek individualnega ali skupnega odjemnega mesta. Distributerji, ki imajo v objavljenih cenikih za januar 2023 višino tarifne postavke za variabilni del cene toplote nižjo od navedenega zneska, le-te ne smejo povišati. Uredba je veljala za toploto, dobavljeno v obdobju od 1. januarja do 30. aprila 2023.

Vlada Republike Slovenije je 6. julija 2023 sprejela Uredbo o določitvi nadomestila distributerjem toplote iz sistemov daljinskega ogrevanja, s katero se po zaključku obdobja regulacije cene po Uredbi o oblikovanju cene toplote iz daljinskega ogrevanja upravičenje distributerja toplote ocenjuje na način, da se oceni bistvena škoda, ki nastane kot izpad prihodka zaradi naslova znižanja cene glede na obstoječo ceno oz. nezmožnost zvišanja predmetne cene glede na ceno, ki jo je distributer samostojno povišal po obdobju predmetne dodatne regulacije z uredbo.

Hrvaška

- **Električna energija**

Hrvaška vlada je 8. septembra 2022 sprejela Uredbo o odpravi motenj na domačem energetske trgu, s katero je določila ceno električne energije za gospodinjstva in poslovne odjemalce ter za javne ustanove z veljavnostjo od 1. oktobra 2022 do 31. marca 2023. Z drugo uredbo je določila cene do konca septembra 2023, s spremembo in dopolnitvijo druge uredbe pa podaljšala obdobje veljave do 31. marca 2024.

- **Zemeljski plin**

Republika Hrvaška je prek svoje energetske regulatorne agencije HERA v letu 2020 uvedla tržni princip dobave gospodinjstvom odjemalcem po celotni Hrvaški. V oktobru 2020 je v ta namen HERA objavila podzakonski akt z natančno metodologijo izračuna cene za omenjeni segment odjemalcev.

Hrvaški energetske regulator HERA je 4. aprila 2023 sprejel novo metodologijo, ki regulira maloprodajne cene zemeljskega plina na Hrvaškem in uvaja 15-dnevno referenčno obdobje za določitev prodajnih cen plina namesto prejšnjega 11-mesečnega obdobja. Sprememba retroaktivno posega v pogodbeno razmerje med dobavitelji in kupci, saj spremenjena metodologija ne upošteva dejanske vrednosti cene zakupljenega plina po metodologiji, določeni v letu 2020.

7. julija 2023 je Vlada Republike Hrvaške z uredbo določila mehanizem nadomestil dobaviteljem zemeljskega plina za razliko med ceno, ki jo je treba plačati pri nakupu tega energenta, in ceno, ki jo ureja metodologija za določanje cen za oskrbo z zemeljskim plinom. Uredba velja za dobave od 1. aprila 2023 do 31. marca 2024.

Vpliv gibanja menjalnega tečaja ameriškega dolarja in evra

Menjalni tečaj med ameriškim dolarjem in evrom se je v letu 2023 gibal med 1,05 in 1,13 USD za 1 EUR. Povprečni tečaj ameriškega dolarja po tečaju Evropske centralne banke je v letu 2023 znašal 1,08 USD za 1 EUR (v letu 2022 je bil povprečni tečaj 1,05 USD za 1 EUR).


10.2 Poslovanje skupine Petrol

Rezultate poslovanja skupine Petrol poročamo po naslednjih produktnih skupinah:

- **Goriva in derivati**, ki vključujejo prodajo naftnih derivatov, prodajo utekočinjenega naftnega plina in preostalih alternativnih energentov (komprimirani zemeljski plin), prevoze, skladiščenje in pretovarjanje goriv, prihodke od plačilnih kartic ter prodajo biomase, pnevmatik in zračnic ter akumulatorjev.
- **Trgovsko blago in storitve**, ki vključujejo prodajo prehrabnega blaga, galanterije, tobačnih izdelkov, loterije, kuponov in kartic, kave na poti, izdelkov iz ponudbe Fresh, avtokozmetike in rezervnih delov ter storitve avtopralnic, storitve pospeševanja prodaje in druge storitve ter oddajanje gostinskih objektov v najem.
- **Energija in rešitve**, ki vključujejo prodajo in trgovanje z električno energijo in zemeljskim plinom, prodajo energetskih rešitev (sistemi energetskega in okoljskega upravljanja objektov, vodovodni sistemi, sistemi učinkovite razsvetljave, daljinska energetika, čiščenje voda, industrijske rešitve ter energetske rešitve za dom in industrijo), prodajo toplotnih sistemov, distribucijskih sistemov zemeljskega plina, mobilnosti in proizvodnje energentov.
- **Ostalo**: rudarske storitve, storitve vzdrževanja, najemnine od počitniških kapacitet.

V skupini Petrol smo v letu 2023 realizirali **prihodke iz pogodb s kupci** v višini 7,0 mrd EUR, kar je 26 odstotkov manj kot leta 2022. Padeč prihodkov je nastal predvsem zaradi nižjih cen naftnih derivatov ter cen električne energije in zemeljskega plina na spot in terminkih trgih kot tudi zaradi nižjega obsega trgovanja s tema energentoma.

STRUKTURA PRIHODKOV IZ POGODB S KUPCI SKUPINE PETROL V LETU 2023 PO PRODUKTHNIH SKUPINAH, V %



V skupini Petrol smo v letu 2023 prodali 3,8 mio ton goriv in derivatov, kar je 8 odstotkov manj kot v letu 2022. V letu 2022 je Vlada Republike Slovenije regulirala ceno nekaterih naftnih derivatov, ki je bila v določenem obdobju nižja kot v sosednjih državah, zaradi česar je bila prodaja v letu 2022 na prodajnih mestih bencinskih servisov višja kot v letu 2023.

S prodajo trgovskega blaga in storitev smo v letu 2023 ustvarili 571,2 mio EUR prihodkov od prodaje, kar je 10 odstotkov več kot v letu 2022. Prihodke smo povečali predvsem na segmentu prodaje tobaknih izdelkov in prehrane, tako v Sloveniji kot na trgih jugovzhodne Evrope. Manjši padec smo beležili pri prihodkih od avtopralnic. V letu 2023 smo prodali tudi 16,6 TWh zemeljskega plina, 12,8 TWh elektrike in 143,4 tisoč MWh toplote.

Poslovanje v letu 2023 je potekalo v precej drugačnih okoliščinah kot v letu 2022. Razmere na energetskih trgih so se v primerjavi z letom 2022 stabilizirale, zaradi česar je bila regulacija cen nekaterih naftnih derivatov milejša kot v letu 2022. **Kosmati poslovni izid** je tako v letu 2023 znašal 677,6 mio EUR, kar je 72 odstotkov več kot v letu 2022.

Dobiček in izguba izvedenih finančnih instrumentov, ki jih uporabljamo za uravnavanje količinskih in cenovnih tveganj pri prodaji energentov, se skladno s standardi ne evidentirata med prihodki iz pogodb s kupci oz. nabavno vrednostjo prodanega blaga, temveč ločeno v okviru poslovnega izida iz poslovanja. Neto dobiček izvedenih finančnih instrumentov je v letu 2023 znašal 53,3 mio EUR, kar je 88,9 mio EUR več kot v letu 2022. Kosmati poslovni izid, povečan za neto dobiček izvedenih finančnih instrumentov, je znašal 730,8 mio EUR, kar je 373,0 mio EUR več kot v letu 2022.

STRUKTURA KOSMATEGA POSLOVNEGA IZIDA SKUPINE PETROL, POVEČANEGA ZA NETO DOBIČEK IZVEDENIH FINANČNIH INSTRUMENTOV, V LETU 2023, PO PRODUKTHNIH SKUPINAH, V %



V primerjavi z letom 2022 se je najbolj povečal **kosmati poslovni izid, povečan za neto dobiček izvedenih finančnih instrumentov, energije in rešitev. Cene električne energije in zemeljskega plina** so se **v Sloveniji** v prvih osmih mesecih leta 2022 oblikovale prosto po pogojih trga, 1. septembra 2022 pa je v veljavo stopila regulacija cen tako električne energije kot zemeljskega plina, cene obeh energentov so bile regulirane celo leto 2023, z uredbo pa so bila dobaviteljem določena nadomestila za razliko med povprečnim mesečnim nabavnim stroškom in regulirano drobnoprodajno ceno, ki so pripoznana v računovodskih izkazih. Tudi **na Hrvaškem** so regulirane cene električne energije in zemeljskega plina. Hrvaški regulator je prav tako določil mehanizem nadomestil dobaviteljem zemeljskega plina, za kar smo vložili ustrezne zahteve. Ker ti še niso potrjeni s strani regulatorja, niso pripoznani v računovodskih izkazih skupine Petrol. V letu 2022 pa je bila znotraj kosmatega poslovnega izida realizirana škoda iz naslova poslovanja skupine Geoplin z družbo Gazprom Export LLC v višini 140,3 mio. V letu 2023 se je z vidika dobav stanje normaliziralo, saj je Geoplin d.o.o., Ljubljana, novembra 2022 z družbo Sonatrach podpisal srednjeročno

pogodbo o dobavi zemeljskega plina iz Alžirije v Slovenijo. Višji kosmati poslovni izid je bil dosežen tudi pri prodaji energetskih rešitev in pri proizvodnji električne energije iz OVE.

Na povečanje **kosmatega poslovnega izida, povečanega za neto dobiček izvedenih finančnih instrumentov, goriv in derivatov**, je imela največji vpliv milejša regulacija cen kot v letu 2022, čeprav so marže goriv še vedno bistveno nižje kot v primerljivih državah zahodne Evrope. **V letu 2023** so bile cene motornega bencina in dizelskega goriva regulirane celotno obdobje. V Sloveniji je bila določena najvišja marža, ki jo lahko zaračunamo na prodajnih mestih izven avtocest, cene na prodajnih mestih ob avtocestah in cene premium goriv so se določale tržno. Na Hrvaškem pa je bila najvišja marža omejena na vseh prodajnih mestih, tudi na avtocestnih, iz regulacije pa so bila izvzeta premium goriva. **V letu 2022** so se cene v Sloveniji oblikovale prosto po tržnih pogojih do 14. marca 2022, od 15. marca do 20. junija 2022 (z izjemo kratkega obdobja med 1. in 10. majem 2022) pa je bila določena najvišja maloprodajna cena, ki je veljala na vseh lokacijah. V večini obdobja je bila z regulacijo določena najvišja cena, ki je bila celo nižja od nabavne cene goriva. 21. junija 2022 je stopila v veljavo uredba, iz katere so bile izvzete cene pogonskih goriv na bencinskih servisih in ob hitrih cestah ter cene premium goriva in ki je prekinila omejitev maksimalnih cen, omejila pa je višino marže trgovcev. Z uredbo so bile do 17. avgusta 2022 določene precej nizke marže, po 17. avgustu 2022 pa so se povišale in so veljale do 4. decembra 2023, ko so bile z uredbo močno znižane. Na Hrvaškem so bile cene liberalizirane do 6. februarja 2022. Od takrat naprej pa so bile del obdobja določene najvišje prodajne cene, del obdobja pa najvišje marže trgovcev. Tako kot v Sloveniji so bile tudi na Hrvaškem del leta 2022 regulirane prodajne cene nižje od nabavnih cen, kar je vplivalo na nizek kosmati poslovni izid v letu 2022.

Kosmati poslovni izid je znašal 677,6 mio EUR, kar je 72 odstotkov več kot v letu 2022.

Kosmati poslovni izid pri prodaji trgovskega blaga in storitev se je v primerjavi z letom 2022 povečal na račun višje prodaje na vseh trgih.

Stroški iz poslovanja skupine Petrol so v letu 2023 znašali 561,3 mio EUR, kar je 93,4 mio EUR oz. 20 odstotkov več kot v letu 2022.

Delež stroškov iz poslovanja v kosmatem poslovnem izidu, povečanem za neto dobiček izvedenih finančnih instrumentov, ki jih uporabljamo za uravnavanje količinskih in cenovnih tveganj pri prodaji energentov, je v letu 2023 znašal 76,8 odstotka, v letu 2022 pa 130,8 odstotka. Delež v letu 2023 je skladen z načrtovanim, medtem ko je bil v letu 2022 visok zaradi posledic ostre regulative, ko so bile regulirane cene določenih naftnih derivatov nekaj časa nižje od nabavnih cen.

STROŠKI IZ POSLOVANJA SKUPINE PETROL, V MIO EUR

Skupina Petrol	2021	2022	2023	Indeks 2023/2022	Indeks 2023/2021
Stroški materiala	29,3	39,4	65,6	166	224
Stroški storitev	147,7	180,1	186,3	103	126
Stroški dela	114,3	135,6	160,6	118	140
Amortizacija	79,1	96,3	97,5	101	123
Drugi stroški	62,6	16,5	51,4	312	82
- od tega neto popravki vrednosti poslovnih terjatev	7,9	7,9	-0,5	-	-
Stroški iz poslovanja	433,0	467,9	561,3	120	130

Stroški materiala so v letu 2023 znašali 65,6 mio EUR, kar je 26,2 mio EUR oz. 66 odstotkov več kot v letu 2022.

- Stroški energije so se zvišali za 25,7 mio EUR oz. 85 odstotkov zaradi višjih cen energentov, saj je bil velik del energentov za leto 2023 zakupljen v letu 2022, ko so bile nabavne cene precej višje kot v preteklih letih.
- Stroški potrošnega materiala so se zvišali za 0,5 mio EUR oz. 7 odstotkov. Med njimi so se najbolj zvišali stroški materiala za opravljanje storitev.

Stroški storitev so v letu 2023 znašali 186,3 mio EUR in so 6,1 mio EUR oz. 3 odstotke višji kot v letu 2022.

- Najvišjo postavko med stroški storitev predstavljajo stroški transportnih storitev, ki so znašali 42,6 mio EUR in so se glede na leto prej znižali za 2,8 mio EUR oz. 6 odstotkov. Znižanje je posledica kombinacije dejavnikov manjše prodane količine goriv ter optimizacije logističnih procesov skozi uvedbo celodnevne transportne logistike in znižanja prevoznih tarif na hrvaškem trgu.
- Stroški upravljavcev bencinskih servisov so znašali 37,4 mio EUR in so se glede na preteklo leto zvišali za 4,8 mio EUR oz. 15 odstotkov, in sicer predvsem na račun plačnih sprememb (dodatki za manj ugoden delovni čas, napredovanja, nagrajevanje na osnovi dobrih prodajnih rezultatov), za 0,8 mio EUR so se zvišali stroški študentskega dela. Konec leta 2023 je bilo na najemnih prodajnih mestih 154 zaposlenih manj kot konec leta 2022, od tega jih je 140 prešlo v Petrol d.d., Ljubljana, saj je bila v novembru izvedena sprememba strukture modelov upravljanja 26 prodajnih mest, ki so iz modela CODO¹⁴ prešla v model COCO¹⁵.
- Stroški storitev vzdrževanja osnovnih sredstev so dosegli 28,5 mio EUR in so se glede na leto prej znižali za 0,2 mio EUR.
- Stroški plačilnega prometa in bančnih storitev so znašali 15,0 mio EUR in so se glede na leto prej znižali za 0,9 mio EUR oz. 6 odstotkov, od tega so za 0,5 mio EUR nižje borzne provizije, za 0,3 mio EUR stroški provizij plačilnih kartic in za 0,3 mio EUR stroški plačilnega prometa – nižje cene energentov.
- Stroški kratkoročnih najemnin so znašali 12,8 mio EUR, kar je 3,2 mio EUR oz. 33 odstotkov več kot v letu 2022, od tega so se za 1,0 mio EUR povišali stroški, povezani z najemi programske opreme, za 1,0 mio EUR pa so se povečala nadomestila za poslovanje ob avtocestah (v letu 2022 evidentirana med stroški koncesijskih dajatev) ter za 0,7 mio EUR tudi stroški najemov prodajnih mest.
- Stroški intelektualnih storitev so v letu 2023 znašali 12,5 mio EUR in so se glede na leto prej zvišali za 0,6 mio EUR oz. 5 odstotkov, od tega 1,3 mio EUR zaradi višjih stroškov študentskega dela zaradi nadomeščanja zaposlenih s študenti. Za 0,9 mio EUR so se znižali stroški svetovalnih in odvetniških storitev, za 0,2 mio EUR pa so se povišali stroški avtorskih pravic in elektronskih medijev.
- Stroški podizvajalcev so znašali 9,5 mio EUR in so se v primerjavi z letom 2022 zvišali za 4,2 mio EUR oz. za 79 odstotkov zaradi večjega obsega poslovanja v segmentu prodaje energetskega rešitev za dom in industrijo.
- Stroški sejmov, reklame in reprezentance, ki so znašali 7,4 mio EUR, so glede na leto 2022 nižji za 0,4 mio EUR oz. 5 odstotkov.
- Stroški zavarovalnih premij so znašali 6,4 mio EUR, kar je 0,5 mio EUR oz. 7 odstotkov manj kot leta 2022.
- Stroški storitev varstva okolja so znašali 2,7 mio EUR in so 0,2 mio EUR oz. 7 odstotkov višji kot v letu 2022.
- Stroški varovanja so v letu 2023 znašali 2,2 mio EUR, kar je 0,1 mio EUR manj kot v preteklem letu.
- Povračila stroškov zaposlenim so znašala 1,4 mio EUR in so na podobni ravni kot v letu 2022.
- Stroški upravljanja nepremičnin so znašali 0,7 mio EUR, kar je 0,9 mio EUR oziroma 56 odstotkov manj kot v preteklem letu – del stroškov je prerazporejen med stroške podizvajalcev.
- Stroški članarin so v letu 2023 znašali 0,6 mio EUR in so 1,0 mio EUR nižji kot v preteklem letu – dajatve Hrvatski energetske regulatorni agenciji, Hrvatski turistični zajednici ter prispevek za Hrvatske šume od leta 2023 vodimo med drugimi stroški (ostale dajatve, odvisne od prihodkov); v analiziranem obdobju so bile obračunane v višini 0,9 mio EUR.
- Drugi stroški storitev so znašali 6,4 mio EUR, kar je na enaki ravni kot v letu 2022.

Stroški dela, ki so bili realizirani v višini 160,6 mio EUR, so se glede na predhodno leto zvišali za 25,0 mio EUR oz. 18 odstotkov. Najbolj so se stroški povišali v družbi Petrol d.d., Ljubljana, pa tudi v skupini Petrol Hrvaška. Tako v Sloveniji kot na Hrvaškem so se stroški povišali predvsem zaradi plačnih sprememb (dvig plač zaposlenim z najnižjimi plačami, doplačila do minimalne plače, dodatek za manj ugoden delovni čas – na bencinskih servisih se še vedno soočamo s pomanjkanjem zaposlenih) in zaradi nagrajevanja zaposlenih na osnovi dobrih poslovnih rezultatov. V novembru je bila izvedena sprememba strukture modelov upravljanja prodajnih mest iz modela CODO v COCO, kar je povečalo število zaposlenih za 140.

¹⁴ CODO – Company Owned Dealer Operated

¹⁵ COCO – Company Owned Company Operated

Stroški amortizacije, ki so bili realizirani v višini 97,5 mio EUR, so bili v primerjavi z letom 2022 višji za 1 odstotek oz. 1,2 mio EUR. Stroški amortizacije so bili višji predvsem v maloprodajni mreži na Hrvaškem in zaradi večjega obsega poslovanja družbe Atet d.o.o.

Drugi stroški so znašali 51,4 mio EUR in so bili glede na leto prej višji za 34,9 mio EUR. Glede na predhodno leto so se za 46,1 mio EUR povečali ostali drugi stroški, predvsem zaradi višjih računanih stroškov. Za 8,4 mio EUR pa so se znižali neto popravki vrednosti poslovnih terjatev. Stroški oslabitve zalog so se znižali za 4,2 mio EUR zaradi večjega evidentiranja oslabitve zalog v letu 2022 v skupini Geoplin in skupini Petrol Hrvaška.

Skupina Petrol je izpostavljena cenovnim in količinskim tveganjem, ki izhajajo iz poslovanja z energenti (proizvodi iz nafte, zemeljski plin, električna energija, UNP). Skupina Petrol uravnava cenovna in količinska tveganja primarno na način, da stremi k uskladitvi nabav in prodaj energentov tako v smislu količin kot nabavno-prodajnih pogojev ter s tem varuje ustvarjeno maržo pri energentih. Glede na poslovni model energenta so postavljeni limiti, ki omejujejo izpostavljenost cenovnim, valutnim in količinskim tveganjem. Za varovanje cene proizvodov iz nafte skupina Petrol uporablja predvsem izvedene finančne instrumente. Partnerji so svetovne finančne institucije in banke ali dobavitelji blaga, zato skupina Petrol ocenjuje, da je tveganje neizpolnitve sklenjenih pogodb minimalno. Tudi pri trgovanju z električno energijo skupina Petrol sklepa izvedene finančne instrumente s finančnimi institucijami, kjer je tveganje neizpolnitve sklenjenih pogodb minimalno, pri čemer upošteva tudi sprejete limite tržnih vrednosti. Vrednost finančnih poslov se tekoče spreminja glede na gibanje tržnih cen in potreb po varovanju našega portfelja. Neto dobiček izvedenih finančnih instrumentov je znašal 53,3 mio EUR, kar je 88,9 mio EUR več kot v letu 2022.

Drugi prihodki so znašali 10,9 mio EUR, kar je 91,5 mio EUR manj kot v letu 2022. V letu 2022 je bilo med drugimi prihodki evidentiranih 88,6 mio EUR iz naslova prevrednotenja obveznosti do družbe Gazprom Export LLC na pošteno vrednost na osnovi cenitve neodvisnega cenilca.

Drugi odhodki so znašali 0,3 mio EUR, kar je na enaki ravni kot v letu 2022.

EBITDA je v letu 2023 znašal 277,1 mio EUR, kar je 180,8 mio EUR več kot v letu 2022 in 26,7 mio EUR več, kot je bilo načrtovano.

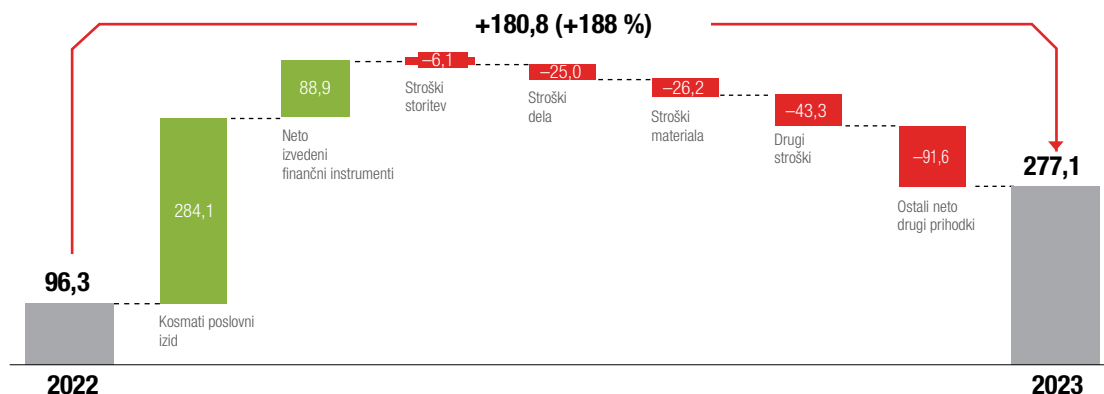
STRUKTURA EBITDA SKUPINE PETROL V LETU 2023 PO PRODUKTNIH SKUPINAH, V %



Struktura EBITDA se je v primerjavi z letom 2022, ko so na energetskih trgih vladale izredne razmere, normalizirala. V strukturi se povečuje delež EBITDA produktne skupine Energija in rešitve, kar je skladno s strateško zavezo prehoda s tradicionalnih energetskih virov v čistejšo obnovljive vire energije.

V strukturi se povečuje delež EBITDA produktne skupine Energija in rešitve, kar je skladno s strateško zavezo prehoda s tradicionalnih energetskih virov v čistejšo obnovljive vire energije.

EBITDA V LETU 2023 GLEDE NA LETO 2022, V MIO EUR



Poslovni izid iz poslovanja je znašal 180,2 mio EUR, kar je 188,1 mio EUR več kot v letu 2022, ko je bil zaradi regulacije končne maloprodajne cene nekaterih goriv celo negativen.

Delež poslovnih izidov naložb, vrednotenih po kapitalski metodi, je znašal 3,7 mio EUR, kar je 0,4 mio EUR oz. 12 odstotkov več kot v letu 2022.

Neto finančni odhodki skupine Petrol so v letu 2023 znašali 16,1 mio EUR, kar je 10,9 mio EUR več kot v letu 2022. Neto prihodki iz naslova tečajnih razlik so bili v letu 2023 1,6 mio EUR višji kot v letu 2022, neto odhodki od obresti pa za 1,3 mio EUR. Neto izguba izvedenih finančnih instrumentov je bila 7,6 mio EUR višja kot v letu 2022. Odprave popravkov finančnih terjatev v letu 2023 ni bilo, v letu 2022 pa je znašala 0,6 mio EUR. Drugi neto finančni odhodki so bili v letu 2023 2,9 mio EUR višji kot v letu 2022.

Poslovni izid pred davki je v letu 2023 znašal 167,8 mio EUR, kar je 177,6 mio EUR več kot v letu 2022.

Čisti poslovni izid, realiziran v letu 2023, je znašal 136,6 mio EUR, kar je 139,2 mio EUR več kot v letu 2022, ko je bila realizirana izguba, in 19,5 mio EUR več kot je bilo načrtovano.

10.3 Finančni položaj skupine Petrol

Bilančna vsota skupine Petrol je 31. decembra 2023 znašala 2,6 mrd EUR oz. 4 odstotke manj kot konec leta 2022. Dolgoročna sredstva so znašala 1,4 mrd EUR, kar je 2 odstotka več kot konec leta 2022, kratkoročna sredstva pa 1,3 mrd EUR, kar je 9 odstotkov manj kot konec leta 2022. Padeč vrednosti bilančne vsote je predvsem posledica gibanja cen energentov in optimizacije procesa upravljanja z obratnim kapitalom.

Najpomembnejša postavka med **dolgoročnimi sredstvi** so opredmetena in neopredmetena osnovna sredstva ter naložbene nepremičnine, ki skupaj znašajo 1,1 mrd EUR in so 10,5 mio EUR višja kot konec leta 2022. Pravica do uporabe najetih sredstev je konec leta 2023 znašala 130,8 mio EUR, kar je 1 odstotek manj kot konec leta 2022. Dolgoročne naložbe v skupaj obvladovane in pridružene družbe so konec leta znašale 59,7 mio EUR oz. 1,4 mio EUR več kot konec leta 2022.

Obvladovanju **kratkoročnih sredstev**, ki predstavljajo 48 odstotkov sredstev skupine Petrol, namenjamo veliko pozornosti. Obseg obratnih sredstev vpliva na obseg zadolževanja tako pri dobaviteljih kot pri bančnih institucijah. Ker ima skupina sklenjene kratkoročne kreditne linije na domačih in tujih trgih, se lahko hitro odzivamo na spremembe obsega obratnih sredstev. Poslovne terjatve so na zadnji dan leta 2023 glede na stanje konec leta 2022 nižje za 5 odstotkov oz. 43,1 mio EUR, zaloge pa so nižje za 59,1 mio EUR oz. 22 odstotkov. Na padeč teh postavk so vplivale predvsem nižje cene naftnih derivatov v primerjavi s preteklim letom.

Na področju upravljanja kreditnega tveganja dosledno spoštujemo vse uradne postopke kreditnih zavarovalnic. Skupina Petrol ima zavarovanih 87 odstotkov vseh terjatev, ki posamično presegajo nominalno vrednost 100.000 EUR. Plačila kupcev dnevno spremljamo in po potrebi sprejemamo ukrepe za zmanjševanje

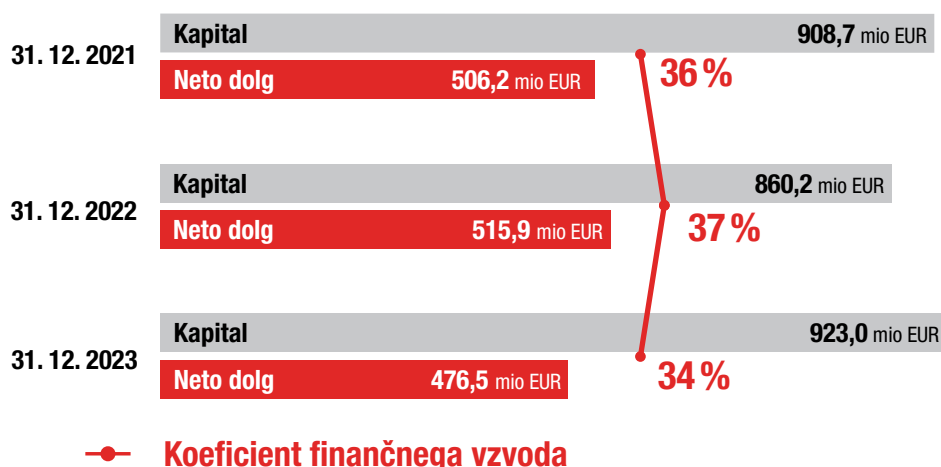
kreditnega tveganja. Plačilna disciplina se kljub negativnim vplivom na gospodarstvo zaenkrat ni bistveno poslabšala.

Na zadnji dan obravnavanega obdobja je **obratni kapital** skupine Petrol znašal 87,8 mio EUR, kar je 69,7 mio EUR več kot konec leta 2022, ko je obratni kapital skupine znašal 18,1 mio EUR.

Denarni tokovi, ustvarjeni pri poslovanju, so v letu 2023 znašali 220,7 mio EUR, kar je 17,7 mio EUR več kot v letu 2022. Ustvarjena lastna sredstva smo v skupini Petrol uporabili za naložbene aktivnosti, izplačilo dividend in vračanje posojil. Razmerje med neto finančnimi obveznostmi in kapitalom (**kazalnik neto dolg/kapital**) je na zadnji dan leta 2023 znašalo 0,52, konec leta 2022 pa 0,60. **Kazalnik neto dolg/EBITDA** je konec leta 2023 znašal 1,7, medtem ko je konec leta 2022 znašal 5,4. **Koeficient finančnega vzvoda** je konec leta 2023 znašal 34 odstotkov, konec leta 2022 pa 37 odstotkov.

Kljub stabilizaciji razmer na energetske trgu smo tudi v letu 2023 visoko prioriteto namenili zagotavljanju ustrezne likvidnostne strukture. Pri obsegu dodatnega zadolževanja smo upoštevali primerno razmerje med neto dolgom in EBITDA.

KAPITAL, NETO DOLG IN KOEFICIENT FINANČNEGA VZVODA



Za neto naložbe smo v letu 2023 namenili 82,9 mio EUR, kar je 38,7 odstotka več kot v letu 2022, ko smo zaradi omejenih prostih finančnih sredstev za naložbe namenili 59,8 mio EUR.

Skupina Petrol je bila pred začetkom energetske krize in posledično regulacije cen v zelo dobri poslovni in finančni kondiciji. Kljub zahtevnim okoliščinam energetske krize in energetske tranzicije ter regulativnih posegov držav in nejasnosti glede povračila nastale škode, ko smo morali v letu 2022 močno omejiti sredstva, namenjena za naložbe, smo tudi v letu 2023 uspešno izvajali ključne razvojne projekte. Nadaljevali smo izvajanje strateške usmeritve na področju zadolženosti in neto zadolženost znižali pod raven leta 2021. V skupini Petrol smo vse ključne kazalnike obdržali na sprejemljivih ravneh, ki skupini omogočajo finančno vzdržne temelje za prihodnje poslovanje.

Pričakujemo, da bo leto 2024 enako zahtevno, kot je bilo leto 2023. Še naprej bomo sledili strateškemu cilju zagotavljanja stabilnega poslovanja tudi z ohranjanjem ustreznega razmerja med zadolženostjo in EBITDA. Kapitalska politika, ki temelji na dolgoročnem maksimiranju donosov delničarjev, kljub zaostrenim poslovnim razmeram še vedno sodi med najpomembnejše cilje naše razvojne strategije. Uprava družbe Petrol d.d., Ljubljana, zagovarja dolgoročno stabilno politiko dividend, kar tudi najbolj ustreza dolgoročnim razvojnim ciljem skupine Petrol.

Bonitetna hiša S&P Global Ratings je 22. decembra 2023 družbi Petrol d.d., Ljubljana, potrdila dolgoročno bonitetno oceno »BBB-« in kratkoročno »A-3« ter oceno prihodnjega izgleda bonitetne ocene »stabilno«.

4. avgusta 2023 so Slovenijo prizadele hude poplave, ki so poškodovale tudi nekaj Petrolove infrastrukture. Zapreti smo morali nekatera prodajna mesta. Do dne objave tega poročila še vedno omejeno obratujejo prodajna mesta Nazarje, Otiški vrh in Žerjav (omejena je prodaja trgovskega blaga, prodaja goriv

poteka nemoteno). Zaradi poškodb na plinovodu je bila nekaj časa motena tudi oskrba s toploto in z zemeljskim plinom, in sicer za del gospodinjstev v občinah Mežica, Črna na Koroškem in Prevalje. Oskrba na teh omrežjih sedaj poteka nemoteno. Škoda na Petrolovi infrastrukturi je znašala 3,4 mio EUR, zaradi ustreznega zavarovanja premoženja pa večjega vpliva na poslovne rezultate družbe Petrol d.d., Ljubljana, ni bilo. V skupini Petrol smo se v okviru solidarnostne pomoči v prvi vrsti osredotočili na svoje zaposlene, ki jih je ujma najbolj prizadela. Družba jim je pomagala tako finančno kot z drugimi ukrepi. Tudi svojim odjemalcem smo stali ob strani v težkih časih, zato smo sprejeli pobudo Ministrstva za okolje, podnebje in energijo in svojim gospodinjstvom odjemalcem na najbolj prizadetih območjih do konca leta 2023 omogočili plačilo električne energije po ceni 1 EUR/MWh.

Za povrnitev nastale škode zaradi reguliranih cen pogonskih goriv v letu 2022 je uprava družbe Petrol d.d., Ljubljana, vložila predloga mirne rešitve spora na državni odvetništvu Republike Slovenije in Republike Hrvaške, in sicer v Sloveniji v višini 106,9 mio EUR, na Hrvaškem pa v višini 55,9 mio EUR. S strani obeh državnih odvetništev smo prejeli zavrnitev zahtevkov.

16. maja 2023 je bila vložena tožba proti Republiki Sloveniji za povrnitev nastale škode v višini 106,9 mio EUR zaradi reguliranih cen pogonskih goriv v letu 2022. Republika Slovenija je zavrnila sodelovanje v postopku mediacije, tako da se sodni postopek nadaljuje pred Okrožnim sodiščem v Ljubljani.

Znižanje marž na cene določenih naftnih derivatov na raven, ki je krepko pod povprečjem EU, pomeni nesorazmeren pritisk na poslovanje družbe in vpliv na znižanje razpoložljivih sredstev v zeleno tranzicijo.

Na Hrvaškem se glede na odločitev Ustavnega sodišča v zahtevi malih distributerjev goriv za oceno ustavnosti in zakonitosti regulacij, v kateri je Ustavno sodišče odločilo, da je bila regulacija skladna s pravnimi predpisi, pripravlja novi zahtevek za povračilo škode iz naslova regulacije cen naftnih derivatov, ki bo vложен na Državno odvetništvo v Zagrebu.

Družba Petrol d.d., Ljubljana, je 4. decembra 2023 vložila Pobudo za oceno ustavnosti in zakonitosti uredbe o oblikovanju cen določenih naftnih derivatov in Uredbe o spremembi te Uredbe ter predlog za začasno zadržanje izvrševanja. Pobuda je pripravila

v luči odločitve Vlade Republike Slovenije, ki je s 5. decembrom 2023 znižala regulirano maržo za NMB-95 in dizelsko gorivo za kar 30 oziroma 31 odstotkov, čeprav so marže goriv še vedno bistveno nižje kot v primerljivih državah zahodne Evrope. Znižanje marž pomeni nesorazmeren pritisk na poslovanje družbe in vpliva na znižanje razpoložljivih sredstev v zeleno tranzicijo. Pobuda je bila 6. marca 2024 dopolnjena zaradi sprejema Uredbe o spremembah Uredbe o oblikovanju cen določenih naftnih derivatov (Uradni list RS, št. 15/2024), ki kljub povišanju dovoljene višine marže za 1 cent še vedno sili prodajalce naftnih derivatov v prodajo pod lastno stroškovno ceno.

Družba Geoplin d.o.o. Ljubljana je 16. maja 2023 zaradi kršitve pogodbe o dobavi zemeljskega plina pričela postopek arbitraže zoper družbo Gazprom Export LLC. Zaradi uveljavljanja korporativne garancije s strani družbe Gazprom Export LLC se je družbi Geoplin d.o.o. Ljubljana pri sprožitvi postopka arbitraže pridružila tudi družba Petrol d.d., Ljubljana. Na podlagi odločitve arbitražnega sodišča se morata arbitražna postopka voditi ločeno, zato se bo znotraj začetega postopka nadaljeval postopek Geoplin d.o.o. Ljubljana proti družbi Gazprom Export LLC. Petrol d.d., Ljubljana, bo v arbitražo vstopil naknadno.

Vlada Republike Hrvaške je 7. julija 2023 z uredbo določila mehanizem nadomestil dobaviteljem zemeljskega plina za razliko med ceno, ki jo je treba plačati pri nakupu tega energenta, in ceno, ki jo ureja metodologija za določanje cen za oskrbo z zemeljskim plinom. Družba Geoplin d.o.o. (Zagreb) je že vložila zahtevek za povračilo razlike v ceni v višini 21,0 mio EUR za obdobje april – december 2023. Zahtevek ni priznan v računovodskih izkazih skupine Petrol, saj ni potrjen s strani regulatorja trga.

11

ALTERNATIVNA MERILA USPEŠNOSTI POSLOVANJA

Skupina Petrol za prikaz uspešnosti poslovanja uporablja tudi alternativna merila uspešnosti (APM), kot jih opredeljuje ESMA. Izbrana alternativna merila uspešnosti poslovanja dodatno razkrivajo uspešnost poslovanja skupine Petrol.

SEZNAM ALTERNATIVNIH MERIL USPEŠNOSTI POSLOVANJA

Alternativno merilo uspešnosti poslovanja	Pojasnilo izračuna	Razlog za izbor merila
Kosmati poslovni izid	Kosmati poslovni izid = prihodki od prodaje blaga in storitev – nabavna vrednost prodanega blaga	Skupina Petrol na cene energentov na trgu nima neposrednega vpliva, zato je za spremljanje uspešnosti poslovanja primernejša kategorija kosmati poslovni izid.
Kosmati poslovni izid + neto IFI	Kosmati poslovni izid + neto izvedeni finančni instrumenti	Neto izvedeni finančni instrumenti so namenjeni ščititju cenovnih in količinskih tveganj in s tem višine prihodkov od prodaje in nabavne vrednosti prodanega blaga. Z vidika primerljivosti s preteklim obdobjem je kazalnik ustrežnejši kot zgolj kosmati poslovni izid.
EBITDA	EBITDA = poslovni izid iz poslovanja + neto popravki vrednosti poslovnih terjatev + stroški amortizacije.	EBITDA odraža uspešnost poslovanja, je glavni vir zagotavljanja donosov delničarjem.
EBITDA/kosmati poslovni izid	Kazalnik = EBITDA/kosmati poslovni izid	Delež EBITDA v kosmatem poslovnem izidu predstavlja dober približek deleža prostega denarnega toka iz poslovanja v kosmatem poslovnem izidu.
EBITDA /(kosmati poslovni izid + neto IFI)	EBITDA /(kosmati poslovni izid + neto izvedeni finančni instrumenti)	Delež EBITDA v kosmatem poslovnem izidu, povečanem za neto izvedene finančne instrumente, odraža dober približek deleža prostega denarnega toka v poslovnem izidu, povečanem za neto IFI, in zagotavlja večjo primerljivost s preteklim obdobjem in planom.
Stroški iz poslovanja	Stroški iz poslovanja = stroški materiala + stroški storitev + stroški dela + stroški amortizacije + drugi stroški	Merilo je pomembno z vidika stroškovne učinkovitosti poslovanja.
Stroški iz poslovanja/kosmati poslovni izid	Kazalnik = stroški iz poslovanja/kosmati poslovni izid	Kazalnik je pomemben z vidika stroškovne učinkovitosti poslovanja.
Stroški iz poslovanja/(kosmati poslovni izid + neto IFI)	Stroški iz poslovanja/(kosmati poslovni izid + neto IFI)	Kazalnik je pomemben z vidika stroškovne učinkovitosti poslovanja in zagotavlja večjo primerljivost s preteklim obdobjem in planom.
Neto dolg/kapital	Neto dolg = kratkoročne + dolgoročne finančne obveznosti + kratkoročne + dolgoročne obveznosti iz najemov – denar in denarni ekvivalenti; kazalnik = neto dolg/kapital	Kazalnik odraža razmerje med dolgom in kapitalom ter je pomemben z vidika spremljanja kapitalske ustreznosti podjetja.
Neto dolg/EBITDA	Kazalnik = neto dolg/EBITDA	Kazalnik odraža sposobnost skupine Petrol za poplačilo finančnih obveznosti, saj odraža, v koliko letih bi se lahko finančni dolg poplačal iz obstoječih likvidnih sredstev in ustvarjenega denarnega toka iz poslovanja.
ROE	ROE = čisti poslovni izid/povprečen kapital	Kazalnik odraža učinkovitost skupine Petrol pri ustvarjanju čistega poslovnega izida glede na kapital. Donos na kapital je tudi pokazatelj uspešnosti poslovanja pri povečevanju vrednosti družbe za lastnike.
ROCE	ROCE = poslovni izid iz poslovanja/(povprečna celotna sredstva – povprečne kratkoročne obveznosti)	Kazalnik odraža, kako učinkovito skupina Petrol ustvarja dobiček iz svojih dolgoročnih virov.
Dodana vrednost/zaposlenega	Dodana vrednost na zaposlenega = (EBITDA + vsebinski stroški dela)/povprečno število zaposlenih. Vsebinski stroški dela = stroški dela zaposlenih v skupini Petrol + stroški dela zaposlenih na bencinskih servisih v upravljanju, ki so v letu 2023 znašali 28,6 mio EUR, v letu 2022 pa 25,2 mio EUR.	Kazalnik produktivnosti, ki odraža, kakšna je povprečna novo ustvarjena vrednost na zaposlenega v skupini Petrol.
Obratni kapital	Obratni kapital = poslovne terjatve + sredstva na podlagi pogodb s kupci + zaloge – kratkoročne poslovne obveznosti – obveznosti na podlagi pogodb s kupci	Kazalnik odraža operativno likvidnost skupine Petrol.
Finančni vzvod	Finančni vzvod = neto dolg/(kapital + neto dolg)	Finančni vzvod odraža delež financiranja dejavnosti skupine Petrol z lastniškim kapitalom glede na zadolževanje.
Neto naložbe	Neto naložbe = naložbe v osnovna sredstva (v letu 2023 90,9 mio EUR) + dolgoročne finančne naložbe (v letu 2023 4,3 mio EUR) – odprodaje osnovnih sredstev in povračila (v letu 2023 12,2 mio EUR)	Podatek o naložbah odraža smer razvoja skupine Petrol.
Knjigovodska vrednost delnice	Knjigovodska vrednost delnice = kapital/skupno število izdanih delnic	Knjigovodska vrednost delnice odraža vrednost celotnega kapitala delniške družbe na delnico.

**12**

DOGODKI PO KONCU OBRAČUNSKEGA OBDOBJA

Vlada Republike Slovenije je 22. februarja 2024 sprejela Uredbo o spremembah Uredbe o oblikovanju cen določenih naftnih derivatov, s katero je za obdobje od 27. februarja do 25. marca 2024 določila najvišjo maržo za dizel v višini 0,0783 EUR/l in za NMB-95 v višini 0,0794 EUR/l.

Vlada Republike Slovenije je 25. marca 2024 sprejela Uredbo o spremembah Uredbe o oblikovanju cen določenih naftnih derivatov, s katero je določila, da ostaja do 20. junija 2024 najvišja dovoljena marža za dizel v višini 0,0783 EUR/l in za NMB-95 v višini 0,0794 EUR/l in za KOEL 0,08 EUR/l.

13

UPRAVLJANJE TVEGANJ

Skupina Petrol deluje v dveh zahtevnih dejavnostih: trgovinski in energetska. Obe se soočata s pomembnimi spremembami, ki zahtevajo nov pogled na ključne koncepte poslovnih modelov. Na energetske področju čedalje večjo težo dobivajo energetska učinkovitost ter nova uporaba obstoječih in razvoj novih energentov, ki skupaj pripomorejo k uspešni energetska tranziciji. Prisotna je vse večja ozaveščenost o trajnostnem razvoju, ki ga spremlja poostrena regulativa. V trgovini je opazna sprememba vedenja končnih kupcev, ki postajajo vse bolj ozaveščeni, angažirani in digitalno vešč.

Skupina Petrol se prilagaja pomembnim spremembam v trgovski in energetska dejavnosti, s poudarkom na energetska učinkovitosti, razvoju novih energentov in trajnostnem razvoju.

Skupina Petrol se sprememb zaveda in jih naslavlja v strategiji za obdobje 2021–2025. Trende v energetska dejavnosti naslavljam s celovito ponudbo energetska rešitev. Z novimi digitalnimi kanali, razširjenim naborom energentov in personalizirano ponudbo se bomo še bolj približali kupcem in jim nudili podporo ob prehodu s tradicionalnih energetska virov na čistejšo obnovljive vire energije. Opisane spremembe poslovnega okolja in s tem povezani trendi prinašajo nova tveganja, a tudi nove

priložnosti. Skupina Petrol v svoji strategiji 2021–2025 poslovne cilje uravnava glede na sprejete usmeritve upravljanja tveganj oz. t. i. apetita za tveganja.

13.1 Upravljanje tveganj v letu 2023

Obdobje visokih cen in povečane nihajnosti cen vseh energentov se je v letu 2023 nadaljevalo. Visoke cene energentov so močno vplivale na gospodarsko in politično okolje celotne Evrope ter s tem na poslovanje skupine Petrol. Vlade posameznih držav so se na zaostreno situacijo odzvale z različnimi uredbami in regulacijami cen energentov. Na skupino Petrol so imele največji vpliv spremembe oz. omejitve glede oblikovanja cen naftnih derivatov na trgih Slovenije, Hrvaške in Srbije (v malo- in veleprodaji) ter uredbene cene električne energije in zemeljskega plina. Podrobno o uredbah po državah je opisano v poglavju 10. Analiza uspešnosti poslovanja skupine Petrol v letu 2023, v podpoglavju Poslovno okolje.

V zadnjem obdobju so se precej povišala kibernetika tveganja, saj bodo kibernetiki napadi predstavljali bojišča prihodnosti. Skupina Petrol si tako že danes prizadeva za večjo odpornost, da bo pripravljena na take grožnje v prihodnosti. Več o kibernetiki tveganjih poročamo v poglavju 18.3 Informacijska varnost na preizkušnji.

Glede na zadnje rezultate ocenjevanja tveganj ostajajo med najpomembnejšimi in najverjetnejšimi finančna tveganja, predvsem kreditno, cenovno in količinsko ter valutno tveganje. V letu 2023 je bilo na tem področju izvedenih več aktivnosti, zlasti na področju integriranja in segmentiranja vidikov tveganj, ki so povezani s celovitim konceptom ESG. Nenazadnje smo konec leta 2023 začeli tudi s celovito posodobitvijo sistema upravljanja poslovnih tveganj v skupini Petrol, ki se nadaljuje v letu 2024. Posodobljen sistem bo omogočal bolj natančno identifikacijo tveganj in oceno le-teh, definicijo in ovrednotenje potrebnih ukrepov za obvladovanje ter aktivno poročanje o tveganjih skupine Petrol. S tem se bo krepila kultura zavedanja o tveganjih, skupina Petrol pa bo bolj odporna na privzeta tveganja ter se bo na le-ta tudi učinkoviteje odzivala.

V sklopu **kreditnih tveganj** smo bili pozorni na plačilno sposobnost kupcev in s tem na stanje ter kakovost terjatev iz poslovanja. Gradimo na dobrih temeljih, postavljenih v preteklih letih, tudi na področju pridobljenih zavarovanj. Tako imamo 31. decembra 2023 zavarovanih 87 odstotkov terjatev iz poslovanja pri kupcih z odprtimi terjatvami nad 100.000 EUR, pri čemer zavarovanja predstavljajo zavarovanje pri zavarovalnicah, bančne garancije in drugi primerni instrumenti zavarovanja. Kljub zaostreni makroekonomski situaciji v zadnjih treh letih zaradi pandemije, vojne in energetske krize se stanje zapadlih terjatev ni bistveno

poslabšalo in ostaja na zadovoljivi ravni 12 odstotkov. Podrobneje je starostna struktura terjatev predstavljena v računovodskem delu poročila.

Kreditni odbor je aktivno nadaljeval svoje delovanje. Velika pozornost je bila namenjena upravljanju terjatev, saj smo se zavedali, da se bodo naši partnerji, tako kot mi, soočali s finančnimi posledicami visokih cen vseh energentov, povišane inflacije in zaostrenih makroekonomskih razmer.

Vzdrževanje likvidnosti družb v skupini Petrol smo zagotavljali s centralnim vodenjem in usklajevanjem tekočih denarnih tokov ter z upravljanjem dolga skupine Petrol. Pri skrbi za strukturno likvidnost skupine Petrol se držimo smernic, postavljenih v okviru pridobljene bonitetne ocene bonitetne hiše S&P Global Ratings. Ta nam je kljub zaostrenim pogojem poslovanja konec leta 2023 ponovno potrdila dolgoročno bonitetno oceno »investment grade« »BBB-« in kratkoročno »A-3« ter oceno prihodnjega izgleda bonitetne ocene stabilno. To nam še naprej omogoča boljši dostop do finančnih virov in hkrati zagotavlja, da ostaja finančni položaj skupine Petrol še naprej stabilen. Tudi v letu 2023 je nadzor nad likvidnostnim, tečajnim in obrestnim tveganjem izvajal Kolegij za upravljanje bilance skupine Petrol.

Skupina Petrol ima vse pomembnejšo vlogo na področju prodaje in trgovanja z električno energijo ter prodaje zemeljskega plina, zato smo tudi v letu 2023 **kreditnim, cenovnim in količinskim tveganjem** namenili veliko pozornosti. Največ smo je namenili področju prodaje električne energije in zemeljskega plina končnim odjemalcem, kjer smo dodatno nadgradili sistem spremljanja količinskih in cenovnih tveganj prek količinskih limitov (po posameznih segmentih) ter določanja zahtevanih pribitkov za prevzeta tveganja. Na področju trgovanja z električno energijo smo zaradi visokih cen in povišane volatilnosti še naprej podrobno spremljali kreditna tveganja.

Skozi vse našete aktivnosti si prizadevamo vzpostaviti kulturo zavedanja o tveganjih, ki omogoča boljši nadzor nad tveganji in kakovostne informacije za odločanje na vseh ravneh delovanja. Obvladovanje tveganj je skrb vsakega zaposlenega v skupini Petrol, ki je s svojimi odločitvami in dejanji vsakodnevno izpostavljen tveganjem v okviru svojih delovnih nalog in pristojnosti. Prav dejstvo, da je upravljanje tveganj v skupini Petrol vključeno v vse vidike poslovanja, nam omogoča ustvarjanje dodane vrednosti za delničarje in ohranjanje bonitetne ocene »investment grade«.

Poleg glavnih finančnih tveganj so glede na zadnje ocenjevanje tveganj med najpomembnejšimi še **tveganja gospodarskega okolja, tveganja poslovnega odločanja, tveganja finančnega okolja, procesna tveganja, tveganja strateškega odločanja, tveganja informacijskih sistemov in obrestna tveganja**.

13.2 Strateška izhodišča upravljanja tveganj skupine Petrol

Pri upravljanju tveganj v skupini Petrol zasledujemo strateško usmeritev zagotavljanja stabilne rasti poslovanja ob sprejemanju zmernih tveganj. Zahtevane donose prilagajamo pričakovanim tveganjem.

Tveganja, ki smo jih pripravljene sprejemati, so tista, ki izhajajo iz strategije razvoja skupine Petrol. Le-ta omogoča nadaljnjo stabilno rast poslovanja in dinamičen razvoj novih poslovnih modelov. Pri tem smo previdni pri prevzemanju tveganj, ki izhajajo iz:

- širitve poslovanja na nove dejavnosti in trge skladno s strateškimi izhodišči ter
- poslovanja v dejavnostih, v katerih že nastopamo.

Nismo pripravljene prevzemati naslednjih tveganj:

- okoljska tveganja,
- tveganja za varnost in zdravje zaposlenih,
- tveganja izgube dobrega imena,
- tveganja prevar in korupcije,
- tveganja izgube bonitetne ocene »investment grade« (ki izhajajo iz poslovanja skupine Petrol).

Strateške cilje prilagajamo trendom in izzivom, s poudarkom na celoviti ponudbi energetskih rešitev, digitalizaciji in prehodu na obnovljive vire.

Skladno s krovnim načelom smo opredelili naslednje **strateške usmeritve upravljanja tveganj** skupine Petrol:

- Skupina Petrol spremlja spremembe v industriji in na trgih, na katerih posluje, ter proaktivno prilagaja svoje poslovanje in cilje z namenom uresničitve strateških ciljev.
- Nove investicije skupine Petrol so usklajene s strateškimi in finančnimi načrti. Pričakovani donosi investicij so primerni prevzetim tveganjem.
- Kadrovska politika je usklajena s strateškimi usmeritvami skupine Petrol. Upravljanje človeških virov aktivno deluje na področju razvoja in izobraževanja kadrov ter spremljanja organizacijske klime.
- Skupina Petrol promovira spoštovanje zakonodaje in internih pravil ter prek vrednot in Kodeksa ravnanja gradi korporativno kulturo, ki spodbuja zakonito, transparentno in etično ravnanje ter odločanje.
- Skupina Petrol se zaveda operativnih tveganj in stremi k vzpostavitvi procesnega, systemskega in IT-okolja, ki omogoča strateški razvoj skupine Petrol in operativno tveganje znižuje na sprejemljivo raven.
- Skupina Petrol varuje marže pri prodaji energentov – bodisi z naravnim usklajevanjem bodisi s trgovanjem z izpeljanimi finančnimi instrumenti – z namenom varovanja pred tveganji in zagotavljanja stabilnosti denarnih tokov.
- Skupina Petrol skrbi za kakovosten portfelj partnerjev in stremi k njihovi primerni razpršenosti, prav tako pa tudi k visoki stopnji zavarovanja tveganih terjatev, bodisi s pridobitvijo instrumentov zavarovanja bodisi s sklepanjem zavarovanj.
- Skupina Petrol skrbi za dolgoročno finančno stabilnost z vzdržnim finančnim vzvodom.
- Skupina Petrol kratkoročno likvidnost upravlja z uravnavanjem virov in odlivov ter z ohranjanjem zadostne stopnje kreditnih linij.
- Skupina Petrol stremi k visoki ravni zavarovanja pred tveganji spremembe obrestnih mer.

13.3 Petrolov model tveganj ter najpomembnejša in najverjetnejša tveganja

Petrolov model tveganj je vsebinsko povezan v sklop 32 skupin tveganj, razdeljenih na tri velike skupine: tveganja okolja, tveganja delovanja in okoljsko-podnebna tveganja.

Visoke cene energentov in povečana volatilitnost cen so močno vplivale na gospodarsko in politično okolje, kar je zahtevalo prilagodljivo upravljanje tveganj, vključno s cenovnimi, količinskimi in valutnimi tveganji.

Glede na zadnje rezultate ocenjevanja tveganj ostajajo med najpomembnejšimi in najverjetnejšimi tveganji naslednja finančna tveganja: kreditno, cenovno in količinsko ter valutno tveganje. Za nadzor oz. upravljanje teh tveganj je potreben najmočnejši kontrolni sistem, ki ga v skupini Petrol tudi izvajamo in je podrobneje opisan pri posameznih finančnih tveganjih. Poleg glavnih finančnih tveganj so med najpomembnejšimi in najverjetnejšimi tveganji še tveganja gospodarskega okolja, tveganja poslovnega odločanja, tveganja finančnega okolja, procesna tveganja, tveganja strateškega odločanja, tveganja informacijskih sistemov in obrestna tveganja.

Skupina Petrol je pred novim izzivom integriranja in segmentiranja vidikov tveganj, ki so povezani s celovitim konceptom ESG. Prvi korak v smeri integriranja celostnega koncepta ESG na področje tveganj, s katerim smo začeli leta 2022, je umestitev okoljsko-podnebnih tveganj v celovito upravljanje tveganj skupine Petrol. V shemo upravljanja tveganj smo v letu 2023 umestili III. raven, kot je predstavljeno v tabeli Skupine tveganj v skupini Petrol. Nove ocene tveganj v letu 2023 nismo izvedli, saj smo v letu 2023 pridobili oceno ESG, ki je boljša od nekaterih primerljivih družb v Evropi. V sklopu posodobitve sistema upravljanja poslovnih tveganj bomo v letu 2024 izvedli tudi oceno okoljskih in podnebnih tveganj.

SKUPINE TVEGANJ V SKUPINI PETROL

I. Tveganja okolja

- I.1. Politična tveganja
- I.2. Tveganja gospodarskega okolja
- I.3. Tveganja finančnega okolja
- I.4. Tveganja zakonodaje in regulative
- I.5. Tveganja katastrof

II. Tveganja delovanja

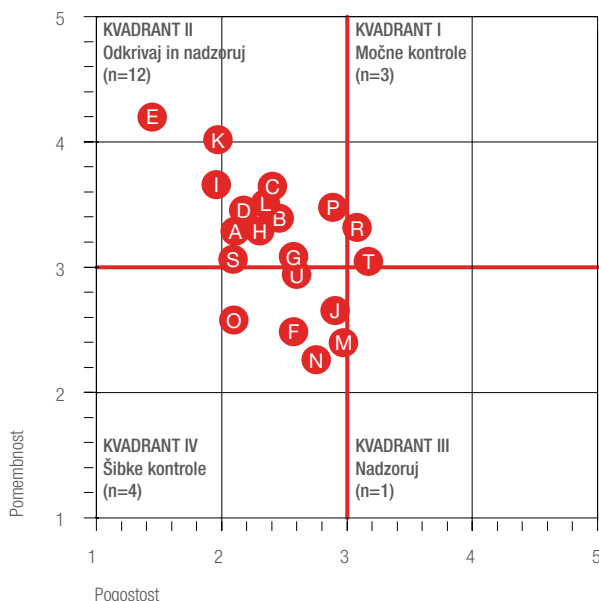
- II.1. Operativna tveganja
 - II.1.1. Tveganja upravljanja s človeškimi viri in vodenja
 - II.1.2. Procesna tveganja
 - II.1.3. Tveganja informacijskih sistemov
 - II.1.4. Tveganja varnosti in zaščite
 - II.1.5. Tveganja prekinitve poslovanja
- II.2. Strateška tveganja
 - II.2.1. Tveganja strateškega odločanja
 - II.2.2. Tveganja poslovnega odločanja
 - II.2.3. Tveganja zagotavljanja informacij
- II.3. Tveganja prevar in drugih nezakonitih dejanj
 - II.3.1. Tveganja kaznivih dejanj/prevar
 - II.3.2. Tveganja korporativne integritete
- II.4. Finančna tveganja
 - II.4.1. Cenovna in količinska tveganja
 - II.4.2. Kreditna tveganja
 - II.4.3. Likvidnostna tveganja
 - II.4.4. Valutna tveganja
 - II.4.5. Obrestna tveganja

III. Okoljsko-podnebna tveganja

- III.1. Okoljska tveganja
 - III.1.1. Pomanjkanje naravnih virov
 - III.1.2. Izguba ekosistemov
 - III.1.3. Onesnaženje okolja
 - III.1.4. Okoljska zakonodaja
 - III.1.5. Migracije ljudi
- III.2. Podnebna fizična tveganja
 - III.2.1. Akutna
 - III.2.2. Kronična
- III.3. Podnebna tveganja prehoda
 - III.3.1. Politika in zakonodaja
 - III.3.2. Tveganja sodnih sporov
 - III.3.3. Tehnologija
 - III.3.4. Tržna tveganja
 - III.3.5. Tveganja ugleda

Razporeditev posameznih tveganj glede na zadnje ocenjevanje je prikazana v grafikonu v nadaljevanju.

RAZPOREDITEV TVEGANJ V SKUPINI PETROL PO ZADNJEM OCENJEVANJU



TVEGANJA OKOLJA

- A Politična tveganja
- B Tveganja gospodarskega okolja
- C Tveganja finančnega okolja
- D Tveganja zakonodaje in regulative
- E Tveganja katastrof

TVEGANJA DELOVANJA

- Operativna tveganja**
 - F Tveganja upravljanja s človeškimi viri in vodenja
 - G Procesna tveganja
 - H Tveganja informacijskih sistemov
 - I Tveganja varnosti in zaščite
 - J Tveganja prekinitve poslovanja
- Strateška tveganja**
 - K Tveganja strateškega odločanja
 - L Tveganja poslovnega odločanja
 - M Tveganja zagotavljanja informacij
- Tveganja prevar in drugih nezakonitih dejanj**
 - N Tveganja kaznivih dejanj/prevar
 - O Tveganja korporativne integritete
- Finančna tveganja (z varovanjem)**
 - P Cenovna in količinska tveganja
 - R Kreditna tveganja
 - S Likvidnostna tveganja
 - T Valutna tveganja
 - U Obrestna tveganja


Legenda stopenj pogostosti:

- 1 – dogodek se lahko realizira redkeje kot 1-krat na tri leta;
- 2 – dogodek se lahko realizira vsaj 1-krat na tri leta, vendar ne pogosteje kot 2-krat letno;
- 3 – dogodek se lahko realizira več kot 2-krat letno, vendar ne pogosteje kot 1-krat na mesec;
- 4 – dogodek se lahko realizira več kot 1-krat na mesec, vendar ne pogosteje kot 1-krat tedensko;
- 5 – dogodek se lahko realizira pogosteje kot 1-krat tedensko.

Legenda stopenj pomembnosti:

- 1 – potencialna škoda za poslovanje je manjša od 50.000 EUR;
- 2 – potencialna škoda za poslovanje znaša od 50.000 EUR do 250.000 EUR;
- 3 – potencialna škoda za poslovanje znaša od 250.001 EUR do 1.000.000 EUR;
- 4 – potencialna škoda za poslovanje znaša od 1.000.001 EUR do 5.000.000 EUR;
- 5 – potencialna škoda za poslovanje je večja od 5.000.000 EUR.

MATRIKA UPRAVLJANJA TVEGANJ V SKUPINI PETROL IN NAČIN KONTROLIRANJA



V letu 2023 smo upravljali posamične skupine tveganj na naslednji način:

I. TVEGANJA OKOLJA

Skupina Petrol se pred tveganji zunanjega okolja varuje s sistematičnim spremljanjem dogajanj v poslovnem okolju in pravočasnim odzivanjem nanje. Najpomembnejša in najpogostejša tveganja med tveganji zunanjega okolja so **tveganja gospodarskega okolja**. Tveganja katastrof, ki prav tako sodijo v to skupino, so sicer pomembna, vendar je njihova pogostost nizka. Tveganja finančnega okolja, zakonodaje in regulative ter politična tveganja so bila ravno tako ocenjena kot tveganja s srednjo pomembnostjo in nižjo pogostostjo, enako kot ostala tveganja okolja pa so se uvrstila v drugi kvadrant.

Tveganja gospodarskega okolja upravljamo s pomočjo nenehnega spremljanja konkurence, analiziranja poslovanja elektroenergetskih, naftnih in plinskih podjetij, tržnih analiz, benchmark analiz, z merjenjem zadovoljstva kupcev idr.

Tveganja finančnega okolja poskušamo prepoznavati tudi s pomočjo finančnega načrtovanja oz. simulacij in s sodelovanjem s finančnim okoljem (bankami, finančnimi organizacijami, investitorji). Tovrstna tveganja upoštevamo pri pripravi strateškega poslovnega načrta in jih obravnavamo na Kolegiju za upravljanje bilance.

Tveganja zakonodaje in regulative upravljamo tako, da proaktivno sodelujemo z institucijami, ki vplivajo na spreminjanje relevantne zakonodaje, ter analiziramo vplive predlogov relevantnih novih zakonov ali sprememb na poslovanje skupine Petrol. V letu 2023 so regulacije cen energentov različnih držav še vedno negativno vplivale na poslovanje skupine Petrol.

II. TVEGANJA DELOVANJA

Tveganja delovanja vključujejo operativna tveganja, strateška tveganja, tveganja prevar in drugih nezakonitih dejanj ter finančna tveganja.

II.1 Operativna tveganja

Operativna tveganja vključujejo tveganja upravljanja človeških virov in vodenja, procesna tveganja, tveganja informacijskih sistemov, tveganja varnosti in zaščite ter tveganja prekinitve poslovanja. Med njimi so po zadnjem

izvedenem ocenjevanju najpomembnejša in najpogostejša procesna tveganja, ki jim sledijo tveganja informacijskih sistemov.

Procesna tveganja so povezana s potencialnimi izgubami zaradi neustrezno definiranih/vzpostavljenih organizacijskih procesov, njihovega neuspešnega/neučinkovitega izvajanja in neprilaganja spremembam v zunanjem/notranjem okolju podjetja. V skupini Petrol zato aktivno poteka pregled vseh poslovnih procesov. Hkrati razvijamo procesno arhitekturo, ki bo določila lastnike in skrbnike posameznih procesov.

V današnjem času je vse pomembnejša tudi informacijska infrastruktura. Tveganje, da **informacijski sistemi** niso ustrezno vzpostavljeni, ne delujejo pravilno, niso ustrezno varovani, da prihaja do prekinitev, napak pri zbiranju in obdelavi podatkov ali se ne prilagajajo spremembam v zunanjem in notranjem okolju ter potrebam uporabnikov, je zelo pomembno, zato temu področju namenjamo veliko pozornosti. Med projekti, ki naslavlja to tveganje, sta zamenjava ERP-sistema¹⁶ skupine Petrol in uvedba novega CRM-sistema¹⁷, ki se je implementiral najprej v matični družbi v letu 2019, v letih 2020 do 2023 pa so sledile tudi ostale družbe v skupini Petrol.

Tveganja upravljanja človeških virov in vodenja obvladujemo z rednim merjenjem organizacijske klime v celotni skupini Petrol, s sistemom letnih pogovorov in ocenjevanjem vodenja, merjenjem kakovosti internih storitev ter sprejeto kadrovske strategije. Pomembnosti človeških virov se v zadnjem času v skupini Petrol čedalje bolj zavedamo, saj so v zadnji oceni tveganj ta tveganja pridobila pomembnost.

II.2 Strateška tveganja

Z operativnimi tveganji so tesno povezana tudi strateška tveganja. Mednje sodijo tveganja strateškega odločanja, tveganja poslovnega odločanja in tveganja zagotavljanja informacij. Po zadnjem ocenjevanju so med njimi najpomembnejša in najpogostejša tveganja poslovnega odločanja. Sledijo jim tveganja strateškega odločanja, tveganja zagotavljanja informacij pa so se uvrstila nižje.

Tveganja poslovnega odločanja obvladujemo z izvajanjem in izboljševanjem različnih organizacijskih predpisov ter z rednim spremljanjem poslovanja in poročanjem različnim deležnikom. Tveganja strateškega odločanja pa zmanjšujemo z jasno strategijo, nadzorom nad izvajanjem strategije in letnimi konferencami.

II.3 Tveganja prevar in drugih nezakonitih dejanj

Tveganje prevar in drugih nezakonitih dejanj je razdeljeno na dve podtveganji: tveganje kaznivih dejanj/prevar in tveganje korporativne integritete. Med **tveganja kaznivih dejanj/prevar** sodijo prevare posloводства, nezakonita dejanja, prevare, odtujitve, zlorabe zaposlenih in tretjih oseb, nepooblaščen uporaba različnih virov, namerna poškodovanja in nasilna nezakonita dejanja. Upravljanje tveganj kaznivih dejanj/prevar zahteva neprekinjen nadzor in kontrolo, saj so ta tveganja ocenjena z visoko pogostostjo in nizko pomembnostjo.

Povečana pozornost je namenjena kibernetiskim tveganjem, saj Petrol krepi svojo odpornost proti kibernetiskim napadom.

Tveganje kršitev korporativne integritete je poslovanje družbe, ki ni v skladu z zakonodajo, Petrolovim kodeksom ravnanja, drugimi pravili, veljavnimi priporočili, internimi predpisi, dobrimi poslovnimi običaji ali etičnimi načeli. Eden od načinov upravljanja tega tveganja je izvajanje sistema »Compliance« (Pravilnik o delovanju sistema zagotavljanja skladnosti poslovanja).

Petrol je izpostavljen večjemu tveganju prevar zaradi narave dejavnosti: prodajna mesta z blagajniškim poslovanjem in prodaja proizvodov iz nafte. Na osnovi Petrolovega kodeksa ravnanja in internih predpisov je v skupini Petrol uveljavljena ničelna toleranca do prevar.

Za celovito upravljanje tveganj prevar deluje posebna delovna skupina, ki je pripravila katalog prevar, izvedla ocenjevanje tveganj posamičnih dejanj prevar, popisala obstoječe preventivne in kurativne kontrole ter pripravila ukrepe za njihovo omejitev.

¹⁶ ERP – Enterprise Resource Planning

¹⁷ CRM – Customer Relationship Management

Za odkrivanje prevar in preiskave le-teh je znotraj skupine Petrol odgovorna strokovna služba Korporativna varnost in nadzor poslovanja z usposobljeno skupino preiskovalcev.

II.4 Finančna tveganja

Glede na oceno pogostosti in pomembnosti najvišja mesta zasedajo finančna tveganja, zato v skupini Petrol posebno pozornost namenjamo prav tem kategorijam tveganj. Omenjeno je razvidno iz natančno opredeljenih postopkov upravljanja tveganj, ki vključujejo definirane limitne sisteme, ustrezno raven spremljanja in poročanja o izpostavljenosti posameznemu finančnemu tveganju, aktivno vlogo kolegijev in odborov, katerih nalogi sta spremljanje in nadzor posameznih finančnih tveganj, ter uporabo izvedenih finančnih instrumentov za varovanje pred določenimi finančnimi tveganji. Sistem upravljanja finančnih tveganj se osredotoča na nepredvidljivost finančnih in energetskih trgov in si prizadeva čim bolj zmanjšati negativne učinke na finančno uspešnost in s tem posledično nestanovitnost finančnih rezultatov skupine Petrol. Omenjeni sistem kontinuirano ocenjujemo in nadgrajujemo, konkretne aktivnosti pa so predstavljene v nadaljevanju pri posameznih tveganjih.

Kot najpomembnejša finančna tveganja so bila ocenjena kreditno, cenovno in količinsko ter valutno tveganje, medtem ko so bila likvidnostna in obrestna tveganja ocenjena kot manj pomembna. Zaostrene gospodarske razmere, visoki dvigi cen energentov in posledična regulacija cen energentov ter višje obrestne mere so vplivali na likvidnost družbe. Podrobnejše informacije o izpostavljenosti posameznemu finančnemu tveganju ter razkritja v zvezi s finančnimi instrumenti in tveganji so v računovodskih pojasnilih v poglavju Finančni instrumenti in obvladovanje tveganj.

Cenovna in količinska tveganja ter valutna tveganja

Poslovni model skupine Petrol vključuje energente, kot so proizvodi iz nafte, zemeljski plin, elektrika, utekočinjeni naftni plin, zaradi česar je skupina Petrol izpostavljena cenovnim, količinskim in valutnim tveganjem, ki izhajajo iz njihovega nakupa in prodaje.

V skupini Petrol kupujemo proizvode iz nafte po tržnih pogojih tujih nakupnih trgov in jih plačujemo večinoma v USD, medtem ko prodaja poteka v lokalnih valutah (predvsem v EUR). S tem je skupina Petrol pri opravljanju svoje temeljne dejavnosti izpostavljena tako cenovnemu tveganju – spremembam cen proizvodov iz nafte – kot tudi valutnemu tveganju – spremembam tečaja EUR/USD. Količinsko in cenovno tveganje skupina Petrol v največji možni meri obvladuje z uskladitvijo nabavnih pogojev pri dobaviteljih na eni strani in s prodajnimi pogoji do kupcev na drugi strani. Morebitno preostalo odprto cenovno ali valutno pozicijo zapiramo s sklepanjem ustreznih izvedenih finančnih instrumentov, predvsem z blagovnimi zamenjavami pri cenovnem tveganju in s terminskimi posli pri valutnem tveganju. Namen varovanja z izvedenimi finančnimi instrumenti je varovanje prodajne marže. Vojna v Ukrajini je vnesla negotovost in določene izzive pri dobavi proizvodov iz nafte. Kljub zaostrenim razmeram je bila zagotovljena njihova nemotena dobava, še naprej pa ostaja velika volatilitnost na trgu. Za leto 2023 smo na letni ravni že pred samo uveljavitvijo sankcij zagotovili dovolj blaga s poreklom, ki je skladno z uveljavljenimi sankcijami.

Visoke cene električne energije in zemeljskega plina povzročajo povišana cenovna in količinska tveganja, ki jih skupina Petrol upravlja z raznovrstnim naborom limitnih sistemov, definiranih glede na poslovnega partnerja, tvegano vrednost in količinsko izpostavljenost, ter z ustreznimi procesi njihovega spremljanja in nadziranja. Dodatno skupina Petrol redno spremlja tudi ustreznost uporabljenih limitnih sistemov, ki jih po potrebi posodablja in dopolnjuje.

Poleg tveganj, ki izhajajo iz sprememb tečaja EUR/USD, je skupina Petrol v določeni meri izpostavljena tudi tveganju spremembe drugih valut, ki se pojavljajo kot posledica poslovanja v regiji. Skupina Petrol na kvartalni ravni spremlja odprte pozicije v valutah in se odloča o ukrepih za njihovo obvladovanje.

Kreditna tveganja

Kreditno tveganje je bilo med vsemi tveganji ocenjeno kot najpomembnejše, takrat predvsem kot posledica vpliva pandemije. Enako pomembno pa ostaja tudi še naprej, zaradi energetske krize ter višjih obrestnih mer v letih 2022 in 2023. Skupina Petrol mu je bila izpostavljena pri prodaji produktov in storitev fizičnim in pravnim osebam ter ga obvladuje s spodaj opisanimi ukrepi.

Sistem upravljanja terjatev iz poslovanja omogoča učinkovito upravljanje kreditnega tveganja. Kot del rednih procesov upravljanja terjatev ves čas poteka aktivna izterjava, ki je bila od začetka pandemije koronavirusne bolezni

zaradi izjemne gospodarske situacije še aktivnejša, kar pa tudi v zadnjih dveh letih ostaja kot posledica visokih cen vseh energentov. V prvi polovici leta 2023 je bil nadgrajen interni model za presojo kreditne sposobnosti poslovnih strank, s čimer še krepimo odpornost proti pričakovani zaostritvi razmer. Poleg tega nadgrajujemo postopke za odobritev višine izpostavljenosti (limita) do posameznega kupca in poskušamo obdržati raven obsega prvovrstnih instrumentov zavarovanja kot pogoja za odobritev prodaje (zavarovanje terjatev pri kreditnih zavarovalnicah, bančne garancije, varščine, korporativne garancije, poročstva, zastavne pravice), kar je bilo v preteklem letu velik izziv. Zavarovalna shema omogoča ustrezno sledenje potrebam skupine Petrol na področju varovanja kreditnih tveganj skladno s tržnimi razmerami. Intenzivno se ukvarjamo z obvladovanjem terjatev do vseh kupcev v Sloveniji, hkrati pa namenjamo tudi veliko pozornost izterjavi terjatev na trgih jugovzhodne Evrope, kjer sta plačilna sposobnost in disciplina gospodarstva drugačni kot v Sloveniji. Terjatve sistematično spremljamo portfeljsko po regijah in organizacijskih enotah, in sicer glede na ocenjeno kreditno tveganje, stopnjo zavarovanj in po posameznih kupcih. Uvedena sta tudi centraliziran nadzor nad prejetimi zavarovanji in centraliziran nadzor nad izterjavo.

V preteklosti je pandemija povzročila upad gospodarske aktivnosti, zaradi česar so se podjetja srečevala z likvidnostnimi šoki, kar posledično pomeni višje kreditno tveganje naših kupcev. V zadnjih dveh letih pa zaostrene razmere in s tem višje kreditno tveganje predstavljajo predvsem visoke cene energentov in višje obrestne mere, po katerih se podjetja zadolžujejo. V skupini Petrol smo v letu 2023 še naprej pozorno spremljali indikatorje povečanega tveganja in imeli intenzivno komunikacijo s svojimi kupci. Še vedno v vseh družbah v skupini Petrol na operativni ravni dnevno in skrbno spremljamo stanje terjatev ter aktivno sodelujemo s kupci pri izterjavi.

Kljub vsemu navedenemu se tudi v skupini Petrol v celoti ne moremo izogniti posledicam stečajev, prisilnih poravnjav in osebnih stečajev. Glede na višje cene energentov in obrestnih mer pričakujemo, da se bodo kreditna tveganja v obdobju prihodnjih nekaj let povečala, še posebej v primeru morebitne recesije v Evropski uniji. To še posebej velja za partnerje v segmentu prodaje električne energije in zemeljskega plina, kjer je terminska cena električne energije (na Evropski energetske borzi EEX¹⁸) z dobavo na Madžarskem za leto 2024 na 27. december 2023 (zadnji dan kotacije letne cene z dobavo v letu 2024 na Madžarskem na borzi EEX) sicer nižja za približno 53 odstotkov v primerjavi s terminsko ceno 28. decembra 2022 (zadnji dan kotacije letne cene z dobavo v letu 2023 na Madžarskem na borzi EEX), vendar še vedno vztraja na visoki ravni. Terminska cena zemeljskega plina na vozlišču CEGH¹⁹ za leto 2024 je na 27. december 2023 prav tako nižja v primerjavi s terminsko ceno 28. decembra 2022, in sicer za približno 52 odstotkov. Z namenom omejevanja kreditnih in cenovnih tveganj je bila konec leta 2022 sprejeta usmeritev za prodajo električne energije in zemeljskega plina, ki je določala rigoroznejši način sklepanja poslov za leto 2023. Dodatno je bila sprejeta metodologija za sistematično naslavljanje višjih prevzetih tveganj preko višje pogodbene marže (vidik risk/reward).

Ocenjujemo, da skupina Petrol zadovoljivo obvladuje kreditno tveganje. Naša ocena temelji na vrsti produktov, ki jih prodajamo, tržnem deležu, velikem številu kupcev, velikem številu instrumentov zavarovanj, večjem obsegu zavarovanih terjatev ter nizki stopnji zapadlih terjatev. Stopnja zavarovalnega kritja terjatev pravnih oseb je na ravni 77 odstotkov, pri čemer po obsegu zavarovanj prevladujeta kreditno zavarovanje in zaprtost z obveznostmi do dobaviteljev (skupaj 93 odstotkov zavarovanj). Dodatno se kljub zaostreni makroekonomski situaciji v zadnjih treh letih zaradi pandemije, vojne in energetske krize stanje zapadlih terjatev ni bistveno poslabšalo in ostaja na zadovoljivi ravni 12 odstotkov. Podrobneje je starostna struktura terjatev predstavljena v računovodskem delu poročila.

Na področju upravljanja kreditnega tveganja dosledno spoštujemo vse uradne postopke kreditnih zavarovalnic. Skupina Petrol ima zavarovanih 87 odstotkov vseh terjatev, ki posamično presegajo nominalno vrednost 100.000 EUR. Plačila kupcev dnevno spremljamo in po potrebi sprejemamo ukrepe za zmanjševanje kreditnega tveganja. Plačilna disciplina se kljub negativnim vplivom na gospodarstvo zaenkrat ni bistveno poslabšala.

Likvidnostna tveganja

Trden položaj skupine Petrol potrjuje dolgoročna bonitetna ocena »BBB-« s stabilnim izgledom, ki jo je decembra 2023 ponovno potrdila bonitetna hiša S&P Global Ratings. Bonitetna ocena na ravni »investment grade« omogoča lažji dostop do mednarodnih finančnih trgov ter hkrati pomeni dodatno zavezo k dobremu poslovanju in zmanjševanju zadolženosti skupine Petrol. Pri upravljanju likvidnostnih tveganj sledimo metodologiji S&P Global Ratings s tega področja.

Likvidnostni položaj skupine Petrol je v letu 2023 ostal trden tako na ravni skupine kot tudi posameznih odvisnih družb. S primerno strukturo in obsegom dolgoročnih in kratkoročnih kreditnih linij smo nemoteno zagotavljali

18 EEX – European Energy Exchange

19 CEGH – Central European Gas Hub

likvidnostno ustreznost skupine Petrol. Stabilen in trden likvidnostni položaj skupine Petrol, ki nam v primeru potencialnega poslabšanja splošne gospodarske situacije zagotavlja nemoteno poslovanje in ustrezno likvidnostno strukturo po kriterijih bonitetne hiše S&P Global Ratings, smo utrdili že v drugi polovici leta 2022

Skupina Petrol je ohranjala finančno stabilnost z dobrim upravljanjem likvidnosti in kreditnih tveganj, ob tem pa je konec leta 2023 bonitetna hiša S&P Global Ratings ponovno potrdila njeno dolgoročno bonitetno oceno na ravni »BBB-« in kratkoročno oceno »A-3« s stabilnim izgledom v prihodnje.

s pridobivanjem dodatnih kreditnih linij, katerih stanje smo vzdrževali tudi v letu 2023. Tveganja obvladujemo z razpršenim portfeljem kreditnih linij, rednimi pregledi tržnih razmer na trgu financiranja, ustreznimi procesi finančnega načrtovanja in skrbnim planiranjem naložb.

Trenutno dogajanje v poslovnem in širšem družbenem okolju v EU in na globalni ravni še vedno zaznamujejo vojna v Ukrajini, razmere na energetske trgi, različni nacionalni pristopi k regulaciji cen pogonskih goriv ter energentov za blažitev vpliva energetske krize na prebivalstvo in podjetja ter visoka inflacija. Zato v skupini Petrol nadaljujemo z intenzivnejšimi aktivnostmi ter posvečanjem dodatne pozornosti in previdnosti pri vodenju denarnih tokov skupine Petrol, še posebej na področju planiranja prilivov iz prodaje na odlog, ki predstavlja pomemben vir

likvidnostnega in posledično kreditnega tveganja. Dodatno pozornost namenjamo internemu upravljanju likvidnosti znotraj družb v skupini Petrol.

Skupina Petrol vse dospele obveznosti poravnava ob zapadlosti. To ji omogočata relativno nizka zadolženost in močna likvidnostna pozicija.

Obrestna tveganja

Obrestno tveganje je tveganje negativnega vpliva spremembe tržnih obrestnih mer na poslovanje skupine Petrol. Izpostavljenost obrestnemu tveganju skupine Petrol izhaja iz potencialne spremembe referenčne obrestne mere EURIBOR. V skupini Petrol tekoče spremljamo izpostavljenost obrestnemu tveganju. Skupina Petrol ima 84 odstotkov dolgoročnih finančnih obveznosti, sklenjenih z variabilno obrestno mero, vezano na EURIBOR.

V letu 2023 smo bili deležni opaznih sprememb obrestnih mer EURIBOR v primerjavi z obrestnimi merami, ki smo jim bili priča leta 2022. Te spremembe je mogoče pripisati različnim makroekonomskim dejavnikom, vključno s spremembami politik centralne banke, inflacijskimi pritiski in tržno dinamiko. Povprečna vrednost EURIBOR v letu 2023 je bila višja kot vrednost konec leta 2022.

Glede na še vedno naraščajoče obrestne mere EURIBOR ter negotovosti glede gibanja v prihodnje nenehno ocenjujemo posledice in pozorno spremljamo razmere na trgu financiranja. Z izvajanjem ustreznih strategij za zmanjševanje tveganj si prizadevamo za učinkovito obvladovanje izpostavljenosti obrestnim meram, zagotavljanje stabilnosti in optimizacijo donosov.

Skupina Petrol upravlja obrestno tveganje tudi s sklepanjem klasičnih izvedenih finančnih instrumentov (obrestne zamenjave in dogovori o terminski obrestni meri). Skupina Petrol ima za glavnino (97 odstotkov) sklenjenih in črpanih dolgoročnih posojil z variabilno obrestno mero sklenjene izvedene finančne instrumente in na ta način zavarovano obrestno pozicijo.

Tveganje sprememb obrestnih mer pri kratkoročnih finančnih virih se obvladuje v okviru likvidnostnih tveganj in politik skupine Petrol.

III. OKOLJSKO-PODNEBNA TVEGANJA

Prepoznavanje in ocenjevanje okoljsko-podnebnih tveganj, ki lahko pomembno vplivajo na vrednost skupine Petrol, je del odgovornega upravljanja in dolžnost, ki jo imamo do svojih deležnikov in investitorjev. Okoljska tveganja in njihovo obvladovanje so opisani v poglavju 9.2.1 Okolje.

14

POSLOVANJE PO PRODUKTNIH SKUPINAH

14.1 Goriva in derivati

Skupina Petrol je v letu 2023 s produktno skupino goriva in derivati ustvarila 3.419,1 mio EUR prihodkov od prodaje, kar je 22 odstotkov manj kot leto prej. Padec izhaja tako iz nižjih cen goriv kot nižje količinske prodaje kot v letu prej.

Poslovanje skupine Petrol na področju prodaje proizvodov iz nafte je tudi v letu 2023 zaznamovala regulacija cen nekaterih naftnih derivatov, ki so jo uvedle države kot odgovor na visoke cene energentov in naraščajočo inflacijo, ki pa je bila precej milejša kot leto prej.

Na **slovenskem trgu** smo v letu 2023 prodali 1.537,2 tisoč ton goriv in derivatov, kar je 12 odstotkov manj kot v letu 2022. Znižala se je maloprodaja goriv, saj smo v letu 2022 v času reguliranih cen goriv, ki so bile nižje kot v večini sosednjih držav, dosegli rekordno prodajo. Znižala se je tudi veleprodaja goriv, predvsem zaradi nižje prodaje Zavodu Republike Slovenije za blagovne rezerve.

Na **trgih jugovzhodne Evrope** smo v letu 2023 prodali 1.357,8 tisoč ton goriv in derivatov, kar je 8 odstotkov manj kot v letu 2022. Povečala se je maloprodaja goriv in derivatov, kljub temu da smo imeli na hrvaškem trgu zaradi prenove začasno zaprtih deset bencinskih servisov, padec pa smo zabeležili pri veleprodaji, in to predvsem zaradi slabšanja gospodarske situacije in padca industrijske proizvodnje.

Na **trgih EU** smo v letu 2023 prodali 883,3 tisoč ton goriv in derivatov, kar je 3 odstotke več kot v letu 2022. Medtem ko smo v prvem polletju dosegli precej višjo količinsko prodajo kot v enakem obdobju lani, se je prodaja v drugi polovici leta precej znižala.

V letu 2023 se je v primerjavi z letom 2022 v strukturi prodaje goriv in derivatov povečal delež prodaje na trge EU, zmanjšal pa se je delež prodaje v Sloveniji. Delež prodaje na trge jugovzhodne Evrope je ostal enak (2023: Slovenija 41 odstotkov, trgi jugovzhodne Evrope 36 odstotkov in trgi EU 23 odstotkov; 2022: Slovenija 43 odstotkov, trgi jugovzhodne Evrope 36 odstotkov in trgi EU 21 odstotkov).

Od 3.778,4 tisoč ton goriv in derivatov smo jih v maloprodaji prodali 47 odstotkov, v veleprodaji pa 53 odstotkov.

PRODAJA GORIV IN DERIVATOV SKUPINE PETROL V LETIH 2020–2023, V MIO TON



Mreža bencinskih servisov skupine Petrol

Maloprodajna mreža skupine Petrol je konec leta 2023 obsegala 594 bencinskih servisov, od tega v Sloveniji 318, na Hrvaškem 202, v Bosni in Hercegovini 42, v Srbiji 17 in v Črni gori 15.

MREŽA BENCINSKIH SERVISOV SKUPINE PETROL V LETIH 2020–2023

31. 12. 2020	trg JV Evrope	182	500
	trg Slovenije	318	
31. 12. 2021	trg JV Evrope	275	593
	trg Slovenije	318	
31. 12. 2022	trg JV Evrope	276	594
	trg Slovenije	318	
31. 12. 2023	trg JV Evrope	276	594
	trg Slovenije	318	

Na **slovenskem trgu** ima skupina Petrol s 318 bencinskimi servisi 58-odstotni tržni delež glede na število bencinskih servisov. Naša konkurenčna prednost je vodilni položaj na tranzitnih poteh, s poudarkom na avtocestnih lokacijah, ključnih mestnih in obmejnih lokacijah. Naš največji konkurent je družba MOL & INA s 26-odstotnim tržnim deležem po številu bencinskih servisov.

Z nakupom družbe Crodux derivati dva d.o.o. smo v letu 2021 na **hrvaškem trgu** utrdili prisotnost in pozicijo blagovne znamke na tem trgu. Naš tržni delež glede na število bencinskih servisov je konec leta 2023 znašal 23 odstotkov. Največji konkurent še vedno ostaja INA, v manjšem deležu pa sledijo še ostala podjetja, kot so Tifon, Lukoil in nekatera manjša podjetja. V **Bosni in Hercegovini** ima Petrol 4-odstotni tržni delež po številu bencinskih servisov, največji konkurenti na področju maloprodaje pa so Nestro, Energopetrol, INA, Hifa Petrol in TI Oil. V **Srbiji** imajo največjo maloprodajno mrežo družbe NIS, Lukoil, Knez Petrol, MOL in OMV, Petrolov tržni delež po številu bencinskih servisov pa znaša 1 odstotek. V Črni gori ima Petrol 12-odstotni tržni delež po številu bencinskih servisov, največja konkurenta pa sta Eko in INA.

Med gorivi in derivati predstavlja **prodaja UNP** pomembno dejavnost v skupini Petrol, saj imamo vzpostavljeno regionalno infrastrukturo, ki je osnova za prisotnost v širši regiji jugovzhodne Evrope. V skupini Petrol delujemo na področjih oskrbe z UNP ter gradnje in upravljanja omrežij za distribucijo UNP. Poslovanje z UNP zajema prodajo plina prek omrežij in plinohramov ter prodajo avtoplina in plina v jeklenkah tako na naših prodajnih mestih kot tudi v veleprodaji.

V maloprodaji smo prodali 47 odstotkov, v veleprodaji pa 53 odstotkov goriv in derivatov.

V letu 2023 smo v skupini Petrol v **Sloveniji** upravljali štiri koncesije za oskrbo z UNP. Na **Hrvaškem** ima družba Petrol d.o.o. sklenjeni pogodbi za oskrbo z UNP v mestih Šibenik in Reka. V obeh državah kupce UNP oskrbujemo tudi prek plinohramov, na bencinskih servisih in v veleprodaji pa kupce oskrbujemo z avtoplinom in plinom v jeklenkah. Prav tako z avtoplinom in plinom v jeklenkah oskrbujemo kupce v malo- in veleprodaji v Črni gori. V letu 2023 smo nadaljevali širitev poslovanja tako prek lastne maloprodajne mreže kot tudi v veleprodaji.

V **Srbiji** je podjetje Petrol LPG d.o.o. Beograd nadaljevalo širitev poslovanja v regiji, z izvažanjem UNP v Severno Makedonijo, Hrvaško, Črno goro, Bosno in Hercegovino in na Kosovo. Na srbskem trgu sicer začasno ne moremo uporabljati terminala v Smederevem na način, da bi dobavljali plin z baržami, ki jih sicer imamo, a smo jih dali v najem do pridobitve koncesije za opravljanje luških aktivnosti. Do takrat dovažamo plin v terminal z železniškimi cisternami in avtocisternami.

Prodaja poslovnim strankam in javnemu sektorju

Naša pomembna konkurenčna prednost je visoka raven kakovosti produktov in storitev, ki jo omogočajo razvejana mreža prodajnih predstavnikov, ustrezna tehnično-svetovalna podpora in učinkovita logistika. Naša organiziranost nam omogoča, da smo pri svojem delovanju hitri, učinkoviti, predvsem pa prilagodljivi, kar se je posebej izkazalo v času pandemije, ki je močno spremenila nakupne navade naših poslovnih strank.

Učinkovite preskrbovalne verige

Učinkovite preskrbovalne verige so ena od pomembnih konkurenčnih prednosti skupine Petrol. Njihovo optimalno upravljanje zato sodi med ključne dejavnike njenega uspešnega poslovanja. Pri nabavi goriv in derivatov smo tudi v letu 2023 kljub zaostrenim tržnim razmeram ob upoštevanju skladnosti vseh nabavljenih derivatov z veljavnimi evropskimi standardi in odredbami zagotovili nemoteno oskrbo za vse trge, na katerih posluje skupina Petrol, in na ta način omogočili nemoteno prodajo goriv in derivatov na trgih prek vseh prodajnih kanalov.

14.2 Trgovsko blago in storitve

V skupini Petrol smo v letu 2023 s prodajo trgovskega blaga in storitev ustvarili 571,2 mio EUR prihodkov od prodaje, kar je 10 odstotkov več kot v letu 2022.

Na **slovenskem trgu** smo v letu 2023 s prodajo trgovskega blaga in storitev ustvarili 393,6 mio EUR prihodkov od prodaje, kar je 9 odstotkov več kot v letu 2022.

Na **trgih jugovzhodne Evrope** smo v letu 2023 s prodajo trgovskega blaga in storitev ustvarili 177,6 mio EUR prihodkov od prodaje, kar je 12 odstotkov več kot v letu 2022.

Prihodki od prodaje trgovskega blaga in storitev so v primerjavi z letom prej zrasli za 10 odstotkov, povečali pa smo jih tako v Sloveniji kot na trgih jugovzhodne Evrope.

Prihodke smo povečali predvsem na segmentu prodaje tobačnih izdelkov in prehrane, in sicer tako v Sloveniji kot na trgih jugovzhodne Evrope. Manjši padec smo beležili le pri prihodkih od avtopralnic.

Petrolova prodajna mesta postajajo vse bolj priljubljena destinacija za kupce, saj poleg standardne ponudbe goriv ponujajo tudi širok nabor izdelkov in storitev. Posebej izstopajo ponudba kave Na poti, brezalkoholnih pijač in sendvičev, medtem ko v poletnih mesecih opazimo tudi povečanje prodaje sladoleda. Ponudba prehrane in toplih napitkov na

naših prodajnih mestih tako postaja vse bolj pomemben del poslovanja in tudi vzvod, na podlagi katerega kupci izberejo mesto nakupa tako prehranskega blaga kot tudi goriv in preostalih izdelkov iz ponudbe.

Povečanje prodaje trgovskega blaga in storitev pripisujemo tudi našemu vlaganju v strokovnost in prilaganje ponudbe blaga. Pomembno vlogo pri tem igra prav tako strategija posodabljanja prodajnih mest in širjenje gastronomske ponudbe. V letu 2023 smo prenovili ponudbo pekovskih izdelkov, svežih sendvičev, sladice in sokov. Razširili smo partnersko sodelovanje s podjetjem McDonald's, ki je odprlo svoja prodajna mesta na štirih novih lokacijah naših prodajnih mest na Hrvaškem in na dveh v Sloveniji.

Prav tako na rast prihodkov vpliva atraktivna ponudba za člane Petrol kluba, ki lahko s pomočjo zbiranja Zlatih točk izkoristijo ugodnosti, kot so nakupi po znižanih cenah ali celo brezplačno. Stranke imajo možnost nakupa blaga tudi prek aplikacije Na poti, kar omogoča lažji prevzem blaga ob določeni uri, vključno z možnostjo dostave do vozila.

Obvladovanje in optimalen potek nabavnih in prodajnih procesov ter procesov upravljanja prodajnega prostora na vseh prodajnih kanalih nam omogočata, da kupcem ob pravem času in na pravem mestu ponudimo želeni produkt.

Pomembnejše aktivnosti na področju prodaje goriv in derivatov ter trgovskega blaga in storitev

Poslovno leto 2023 so spremljali različni dejavniki, ki so vplivali na **poslovanje maloprodajne mreže**. Ob meji s Hrvaško se je z letom 2023 vzpostavil prost prehod meje, avgust je bil zaznamovan s poplavami, ki so povzročile kratkotrajno zaprtje nekaterih prodajnih mest, leto pa je bilo ponovno zaznamovano tudi z regulacijo marž nekaterih pogonskih goriv.

Vsi dejavniki se odražajo na prodaji goriv, kjer je bilo zaradi cenovne politike zaznati tudi nekaj prehoda kupcev na hrvaški trg. Na prodajo trgovskega blaga in storitev je bil vpliv nekoliko nižji. Skladno z razmerami na trgu smo izvajali tudi aktivnosti v maloprodaji.

Od januarja 2023 lahko kmetijski upravičenci, ki izpolnjujejo pogoje, predvidene z novo trošarinsko zakonodajo, na naših prodajnih mestih kupijo tudi kurilno olje za svoje delovne stroje. To je v celoti prilagojeno tudi uporabi v dizelskih motorjih, tako starejših kot najsodobnejših, lahko pa se še vedno uporablja za ogrevanje. Da bi preprečili zlorabe, je novo kurilno olje obarvano z rdečo barvo.

V prodajno mrežo v Sloveniji smo implementirali novo B2B kartico EuroWag, na Hrvaškem pa poleg te še kartici Shell in AS 24 B2B.

Pozicijo prodajne mreže smo krepili s prilagajanjem modelov poslovanja, ki jih dajemo v upravljanje (bari in restavracije), digitalnimi rešitvami (digitalizacija obrazcev in nadgradnja orodja za spremljanje procesov SmartSpotter Team), usposabljanjem zaposlenih za zagotavljanje stranki prilagojenih storitev in pripravo različnih procesnih izboljšav.

Velik poudarek smo namenili ustrezni pripravi optimalnega števila zaposlenih po prodajnih mestih, in sicer z namenom nemotenega poslovanja prodajnih mest ter s tem zagotavljanja pričakovanega rezultata poslovanja.

Z izobraževanjem zaposlenih in novim konceptom »učne poti«, ki pokriva širok spekter znanj v maloprodaji, krepimo storitve, prilagojene strankam.

Leto 2023 je bilo zaznamovano tudi z nekoliko intenzivnejšim izobraževanjem zaposlenih na prodajnih mestih. Predvsem v Sloveniji in na Hrvaškem so se izvajala ciljana izobraževanja vseh zaposlenih z namenom izboljševanja uporabniške izkušnje in povečevanja učinkovitosti na prodajnem delu.

V Sloveniji je bila uspešno izvedena sprememba strukture modelov upravljanja prodajnih mest. Določena prodajna mesta so prešla iz modela CODO v COCO, predvsem z namenom še lažjega zagotavljanja obratovanja maloprodajne mreže in obvladovanja kadrovskih izzivov.

Pozornost smo namenjali iskanju novih tehnoloških in digitalnih rešitev za optimizacijo procesov poslovanja in optimizacijo administrativnih procesov, standardizaciji ter poenotenju procesov in sistemov poročanja na vseh trgih ter nadzoru spremljanja učinkovitosti delovanja.

Eden večjih dosežkov je implementacija digitalnih obrazcev na hrvaški trg. V digitalno obdelavo je vključenih več kot 80 različnih procesnih dokumentov in več dodatnih procesov. Uporaba se bo v letu 2024 ustrezno širila.

Bazo strank širimo z novimi produkti in paketnimi ponudbami.

Pri zagotavljanju ustrezne kakovosti poslovanja smo v letu 2023 vzpostavili tudi prenovljene standarde na ravni regije, ki jih bomo prek vzpostavljenih orodij intenzivno spremljali v letu 2024. V letu 2023 smo dodatno pozornost namenili standardom čistoče prodajnih mest, urejenosti sanitarij za obiskovalce in nadzoru nad izvajanjem storitev čiščenja s strani poslovnih partnerjev.

Z vsemi trgi se je vzpostavilo redno sodelovanje z namenom učinkovite implementacije rešitev in prenosa dobrih praks med tržišči. V okviru rednih srečanj smo tako naslavljali in tudi uspešno reševali vse izzive na področjih prodaje, procesov, zagotavljanja ustreznih storitev in obvladovanja stroškov.

S spremljanjem stroškov posameznih segmentov ter podajanjem predlogov izboljšav tako za optimizacijo poslovanja in delovanja kot uporabo tehnološke opreme smo skrbeli tudi za stroškovno optimizacijo poslovanja. Poudarek smo namenili iskanju rešitev za zagotavljanje energetskih prihrankov, model in protokol spremljanja stroškov poslovanja pa smo vzpostavili na vseh trgih.

Izvajamo projektne aktivnosti tehnološke narave z namenom zniževanja operativnih stroškov in hkrati zmanjšanja našega ogljičnega odtisa. Uvedli smo sistem stroškovnega benchmarkinga, ki omogoča primerjavo učinkovitosti med različnimi prodajnimi mesti, s čimer lažje identificiramo možnosti za izboljšave. Ta pristop smo razširili na vse trge jugovzhodne Evrope z uvedbo enotnega modela za spremljanje in analizo stroškov, kar je pripomoglo k boljšemu upravljanju tveganj. Posebno pozornost smo namenili optimizaciji čiščenja prodajnih mest, z uvajanjem natančnejših navodil, stroгим nadzorom in rednimi opomniki pa smo zmanjšali porabo energije.

Na področju izboljševanja poslovnega rezultata prodajnih mest smo izvajali aktivnosti na segmentu produktivnosti, pripravili predloge sprememb modelov obratovanja prodajnih mest (brezosebni, kombinirani itd.) in iskali partnerstva v smislu prenosa dela prodajnih mest v model DODO²⁰.

Na področju **prodaje poslovnim strankam** veliko pozornost namenjamo vzdrževanju dobrih poslovnih odnosov in uspešnega sodelovanja s kupci, kar je še posebej pomembno v času regulacije prodajnih cen oziroma marž za gorivo. Aktivno pridobivamo nove stranke in obstoječim kupcem predstavljamo nove produkte

Ob prehodu na obnovljive vire energije zagotavljamo personalizirane rešitve z uporabo CRM-orodja za gradnjo trdnih odnosov s strankami.

ter možnosti paketne prodaje. Skrbimo za ustrezna finančna zavarovanja. Za izboljšanje poslovnih odnosov in zagotavljanje celovite storitve smo za vse večje stranke uvedli sistem ključnih skrbnikov, ki so odgovorni za predstavitev in ponudbo vseh naših produktov posameznemu kupcu.

Pri tem kot temeljno načelo upoštevamo sodelovanje, ki temelji na razumevanju, prilagodljivosti in uslužnosti. Postajamo povezovalni člen v širšem ekosistemu prodajnih segmentov in industriji. S celovito ponudbo energentov in rešitev obstoječim in novim kupcem nudimo podporo pri prehodu s tradicionalnih energetskega virov (fosilnih goriv) na čistejšo, okolju in zdravju prijaznejšo obnovljive vire energije. Personalizirane ponudbe oblikujemo glede na specifične potrebe vsake stranke, pri čemer se opiramo na sodobno orodje za upravljanje odnosov s strankami (CRM), ki nam omogoča učinkovito gradnjo in vzdrževanje odnosov.

Aktivno sodelujemo na javnih naročilih za vse produkte iz našega prodajnega asortimana.

Večje naložbe in rekonstrukcije na področju goriv in derivatov ter trgovskega blaga in storitev so navedene v poglavju 15. Naložbe.

14.3 Energija in rešitve

Skupina Petrol je v letu 2023 s prodajo energije in rešitev realizirala prihodke od prodaje v višini 2.985,5 mio EUR, kar je 34 odstotkov manj kot v letu 2022. Padeč izhaja predvsem iz nižjih cen električne energije in zemeljskega plina na spot in terminkih trgih ter tudi iz nižjega obsega trgovanja.

V skupini Petrol sledimo strategiji za obdobje 2021–2025, s katero smo načrtali pot **energetske tranzicije** v zeleno prihodnost. Velik del te tranzicije prevzema prav področje Energija in rešitve s svojimi produkti in ekipo strokovnjakov.

14.3.1 Energetske rešitve

S produktom energetske rešitve smo v letu 2023 realizirali prihodke od prodaje v višini 51,3 mio EUR.

Sistemi energetskega in okoljskega upravljanja objektov

Direktiva o energetske učinkovitosti vzpostavlja več ukrepov na področju učinkovite rabe energije. Med njimi ima vodilno vlogo energetska prenova stavb javnega sektorja, ki naj bi bil zgled drugim deležnikom. V tem okviru direktiva zahteva, da se od 1. januarja 2014 naprej letno prenovijo trije odstotki skupne tlorisne površine stavb v lasti in uporabi subjektov ožjega javnega sektorja. Direktivo v slovenski pravni red prenaša Energetski zakon – EZ-1.

Energetsko pogodbenišтво je tudi eden ključnih ukrepov v okviru Akcijskega načrta za energetske učinkovitost (AN-URE 2020) ter izvajanja Operativnega programa evropske kohezijske politike za obdobje 2014–2020. Na ta način se v financiranje ukrepov učinkovite rabe energije v večji meri vključuje zasebni kapital in s tem multiplicirajo vložena javna sredstva ter dosežejo večji prihranki energije na enoto spodbude za investicijo.

Skupina Petrol v Sloveniji izvaja **storitve energetskega pogodbenišstva** za stavbe v ožjem in širšem javnem sektorju. Energetsko pogodbenišstvo se opredeljuje kot pogodbeno znižanje stroškov za energijo, ki pa ni samo način financiranja. Gre za pogodbeni model, ki poleg načrtovanja in izvedbe ukrepov (gradbenih

²⁰ DODO – Dealer Owned Dealer Operated

Na področju energetskega pogodbeništvā smo zaključili tri večje projekte celovite in tehnološke energetske prenove javnih objektov: v občinah Ig in Ruše ter v Mestni občini Ljubljana.

in tehnoloških) zajema tudi financiranje, vodenje in nadzor obratovanja, servisiranje in vzdrževanje, odpravo motenj in tudi motiviranje uporabnikov za učinkovito rabo energije. Energetsko pogodbeništvō je način pogodbenega znižanja stroškov za energijo, pri katerem izvajalec zagotovi vrsto potrebnih ukrepov za učinkovito rabo energije na naročnikovih objektih, naročnik pa se zaveže za te storitve (znižanje rabe energije in zagotavljanje udobja) izvajalcu plačati dogovorjeni znesek. Pri tem se upošteva morebitna pogodbenā kazen za nedoseganje dogovorjenih rezultatov oz. prihrankov (no service – no payment).

V letu 2023 smo skupaj s partnerjem zaključili tri večje projekte:

- celovita in tehnološka energetska prenova javnih objektov v občini Ig (šest objektov v površini 7,6 tisoč m²);
- celovita energetska prenova javnih objektov v občini Ruše (šest objektov v površini 11 tisoč m²);
- celovita in tehnološka energetska prenova javnih objektov v mestni občini Ljubljana – EOL 4.1 (pet objektov v površini 21 tisoč m²);

Skupaj smo v letu 2023 energetske prenovili in prevzeli v upravljanje 17 objektov v skupni površini 39,6 tisoč m².

V letu 2023 smo skupaj s partnerjem začeli izvedbo še enega projekta (EOL 4.2), ki bo zaključen v letu 2024.

Skupaj smo v letu 2023 izvajali storitve energetskega pogodbeništvā za 382 objektov v skupni površini več kot 1,1 mio m², kar je primerljivo s površino približno 95 poslovnih stavb Petrola v Ljubljani.

Vodovodni sistemi DISNet-WS (Digital Intelligent Smart Networks – Water Supply)

Digitalna transformacija, ki je pri nas in v svetu postala realnost, spreminja strukturo nacionalnih gospodarstev, vpliva na makroekonomske kategorije in korenito spreminja pogoje za gospodarjenje in delovanje podjetij. Ključni izziv za vsakega odločevalca je, da ima v vsakem trenutku na voljo vse podatke za pravilno odločitev. Iz omenjenega izziva sledi potreba po novem informacijskem konceptu upravljanja, ki omogoča celovit pregled nad obratovanjem infrastrukturnih (vodovodnih) sistemov urbanega vodnega kroga in hitro, proaktivno ukrepanje.

Digitalizirano upravljanje vodovodnega sistema z vzpostavljenimi kazalniki uspešnosti in učinkovitosti pripomore k izboljšanju energetske in okoljske učinkovitosti obratovanja, učinkovitosti upravljanja neobračunanih količin vode (NRW) in vodnih izgub. Z izboljšano učinkovitostjo delovanja vodovodnega sistema je zagotovljena večja obratovalna varnost, zmanjšajo se tveganja pri zagotavljanju skladnosti in zdravstvene ustreznosti pitne vode na distribucijski poti od vodnega vira do odjemnega mesta pri uporabniku. Izboljšave procesov oskrbe s pitno vodo in njihovega upravljanja omogočajo zmanjšanje emisij toplogrednih plinov, hkrati pa podpirajo prilagajanje na vplive podnebnihi sprememb (npr. z zmanjšanjem vodnih izgub, vključevanjem nizkoenergijskih rešitev, ponovno uporabo vode).

Izzivi za upravljalce kritične infrastrukture vodovodnih sistemov v novih razmerah nakazujejo vse večjo potrebo po digitalizaciji obratovanja in digitalni transformaciji upravljanja vodovodnih sistemov. Proces, ki jih skupina DISNet-WS izvaja pri naših uporabnikih storitev, so se izkazali za učinkovit ukrep, ki ga upravljalci kritične infrastrukture prepoznajajo kot ključni del svojega upravljalškega procesa.

V letu 2023 smo nadaljevali delo pri svojih strateških partnerjih: Javno podjetje Vodovod Kanalizacija Snaga Ljubljana in Komunala Kranj ter pri enem večjih projektov digitalizacije infrastrukture v regiji s poudarkom na znižanju vodnih izgub, Vodovod Slavonski Brod, ki sodi med deset največjih na Hrvaškem.

Čiščenje odpadne vode

Čisto okolje dobiva v sodobnem času vse večji pomen in pri tem ima velik vpliv odpadna voda, ki lahko neobdelana močno onesnažuje okolje. V skupini Petrol se zavedamo pomembnosti tehnologije pri čiščenju tako komunalnih kot industrijskih odpadnih voda, ki mora biti okolju prijazna in stroškovno sprejemljiva.

Storitev čiščenja odpadne vode opravljamo tako za lastne potrebe in tudi kot tržno dejavnost.

Letni obratovalni monitoringi, ki jih izvajajo pooblašene institucije, navajajo, da so vse naprave v skupini Petrol delovale skladno z zakonodajo in so dosegale zahtevane učinke čiščenja.

V letu 2023 smo v skupini Petrol upravljali **štiri koncesije** za opravljanje gospodarske javne službe čiščenja komunalne odpadne vode. Čistilna naprava v Murski Soboti ima kapaciteto 42.000 populacijskih ekvivalentov (PE), v Sežani 6.000 PE, na Igu 5.000 PE in v Mežici 4.200 PE. Upravljali smo tudi **industrijski čistilni napravi** v družbah Papirnica Vevče d.o.o. in Paloma d.d. Kot pomemben družbenik v družbi Aquasystems d.o.o. sodeluje Petrol d.d., Ljubljana, tudi pri čiščenju komunalne odpadne vode v mestni občini Maribor s kapaciteto 190.000 PE. Upravljamo in vzdržujemo tudi več kot 50 malih komunalnih čistilnih naprav velikosti od 5 do 800 PE.

Po pridobitvi okoljevarstvenega dovoljenja smo izvedli poskusni zagon **Sušilnice blata Ihan**. Sušilnica ima letno kapaciteto sušenja 8.000 ton mokrega blata. Z njenim ponovnim zagonom bomo manj odvisni od prevzemnikov odpadkov in drugih dejavnikov na trgu odpadkov, povečali bomo obdelavo blata v Sloveniji ter s tem zmanjšali izvoz le-tega.

V letu 2023 smo skupno na štirih komunalnih čistilnih napravah očistili več kot 3,2 mio m³ komunalne odpadne vode, na industrijskih čistilnih napravah pa več kot 1,5 mio m³ industrijske odpadne vode. Na Petrolovi prodajnih mestih v Sloveniji in na Hrvaškem smo upravljali več kot 50 malih čistilnih naprav in črpališč.

Sistemi daljinske energetike DISNet-DH (Digital Intelligent Smart Networks – District Heating)

Proizvodnja toplote je eden največjih porabnikov energije in predstavlja področje, kjer je energetska učinkovitost eden ključnih ciljev. Glavne smernice razvoja pametnih sistemov daljinskega ogrevanja so zmanjševanje porabe energije in stroškovna učinkovitost ter ukrepi povečanja obnovljivih virov energije s sočasno digitalizacijo sistema. S predvidevanjem in matematičnimi modeli lahko določamo potrebe sistemov daljinskih ogrevanj, omogočamo celovit in intuitiven pregled stanja na vseh točkah omrežja ter vplivov sistemskih sprememb primarnega vira energije. Z digitalizacijo zagotavljamo zmanjšanje toplotnih izgub, zmanjšujemo stroške delovanja sistema ter hkrati zagotavljamo maksimalno učinkovitost in podporo razogljičenju in zagotavljanju optimizacije delovanja omrežja.

V okviru daljinske energetike izvajamo projekte rekonstrukcije in posodobitve sistemov daljinskega ogrevanja, avtomatizacije toplotnih podpostaj, predelave kotlovnice, tehnično-ekonomske optimizacije z zmanjšanjem porabe primarne energije, zmanjšanjem toplotnih izgub in znižanjem obratovalnih stroškov sistema z maksimalno učinkovitostjo ter podporo razogljičenju in zagotavljanju optimizacije delovanja omrežja.

S pametnimi omrežji (Digital Intelligent Smart Systems) razvijamo sisteme daljinskega ogrevanja kot del infrastrukture pametnih mest – pametna proizvodnja, distribucija in poraba toplote. S pomočjo napredne analitike za delovanje v realnem času in programskih orodij optimiziramo merljive podatke.

Decembra 2023 smo produkt DISNet-DH vključili v Petrolovo IoT platformo, ki omogoča aktivno nadziranje ključnih kazalnikov delovanja ter prek sistema alarmiranja hitrejše odzivanje na anomalije v sistemu.

S svojim delom naročnikom pomagamo doseči čim boljše rezultate pri ceni proizvedene toplotne energije, varovanju okolja in edinstvenem nadzoru nad delovanjem sistema.

Sisteme daljinskega ogrevanja upravljamo in nadzorujemo avtomatsko:

- popoln in takojšen vpogled v sistem,
- boljše poznavanje omrežja,
- takojšnja izdelava poročil na podlagi dejanskih podatkov,
- pridobivanje strokovnih podatkov za popravke razvojnih načrtov in strategije razvoja,
- nadzor in upravljanje sistema med delovanjem v realnem času.

S sistemi daljinskega ogrevanja omogočamo tudi lažje in hitrejše sprejemanje poslovnih odločitev.

S storitvami DISNet-DH pomagamo povečevati **energetsko in okoljsko učinkovitost v petih državah v regiji** (Slovenija, Avstrija, Hrvaška, Bosna in Hercegovina, Srbija). V letu 2023 smo še okrepili sodelovanje z večjimi sistemi daljinske energetike (Ljubljana, Maribor, Zagreb, Osijek, Sisek, Beograd idr.).

V letu 2023 smo prevzeli v upravljanje in dobavo toplotne energije deset javnih objektov občine Kula v Srbiji. Projekt je realiziran prek javno-zasebnega partnerstva.

Sistemi učinkovite razsvetljave

Celotna regija, v kateri je prisotna skupina Petrol, se čedalje bolj zaveda pomembnosti učinkovite rabe energije in svetlobnega onesnaževanja sistemov javne razsvetljave. Slovenija je ena od držav, ki je pristopila k reševanju te problematike s predpisom na državni ravni. Vlada Republike Slovenije je leta 2007 sprejela **Uredbo o mejnih vrednostih svetlobnega onesnaževanja**. Upravitelji razsvetljave imajo tako z uredbo določen način osvetljevanja in najvišjo vrednost rabe električne energije za sisteme javne razsvetljave, merjeno na občana.

Podobnim smernicam sledijo tudi druge države v regiji. Na Hrvaškem je v veljavi Zakon o zaščiti pred svetlobnim onesnaževanjem, v Srbiji pa so v veljavi Zakon o energetiki, Zakon o učinkoviti rabi energije in Pravilnik o oblikovanju modela pogodbeništvu o energetskih storitvah za izvajanje ukrepov za izboljšanje energetske učinkovitosti v javnem sektorju.

Zakonodajni okvir neposredno vplivajo na potencial oz. interes lokalnih skupnosti za energetsko in okoljsko učinkovito obnovo sistemov javne razsvetljave. Petrol izvaja projekte **javno-zasebnega partnerstva in energetskega pogodbeništvu** s cilji zmanjšanja rabe energije, izpustov toplogrednih plinov in svetlobnega onesnaževanja ter tudi za zagotavljanje prometne in splošne varnosti ter svetlobnega udobja za uporabnike javnih površin in javnih objektov na energetsko učinkovit način. Z integracijo sistemov v **IoT-platformo** prek digitaliziranega energetskega knjigovodstva spremljamo in analiziramo stroške sistemov javne razsvetljave. Z aktivnim upravljanjem sistemov zagotavljamo dodatne prihranke električne energije in operativnih stroškov sistemov javne razsvetljave. Moderni energetsko učinkoviti sistemi javne razsvetljave predstavljajo temelj za digitalizacijo svetlobne infrastrukture ter omogočajo sinergijo in nadaljnji razvoj storitev v okviru pametnih lokalnih skupnosti.

V letu 2023 smo na področju energetsko učinkovite javne razsvetljave po modelu energetskega pogodbeništvu oz. javno-zasebnega partnerstva izvedli štiri projekte na Hrvaškem: Molve, Trogir, Oriovac in Jastrebarsko. Izvajali smo gospodarske javne službe oz. energetsko upravljanje na vseh obstoječih projektih s področja javne razsvetljave na vseh svojih tržiščih. Na vseh obstoječih projektih redno opravljamo pogodbene obveznosti in dosegamo oz. presegamo pogodbeno zagotovljene prihranke električne energije. S tem smo dodatno okrepili pozicijo skupine Petrol v regiji jugovzhodne Evrope.

Menjavo neučinkovite razsvetljave v javnih objektih in namenskih športnih objektih nadaljujemo tudi v projektih energetskega in okoljskega upravljanja objektov.

IoT-platforma

Petrol razvija svojo IoT-platformo, s katero bo še učinkoviteje naslovil digitalno in zeleno transformacijo. V teku je tehnološka nadgradnja IoT-platforme, s katero bomo v Petrolu in pri svojih kupcih zagotovili:

- učinkovitejše spremljanje delovanja različnih sistemov na enem mestu,
- pospešen odziv na spremenjene razmere v sistemih,
- analiziranje in nadzor delovanja naprav in sistemov,
- izboljšanje operativne učinkovitosti ob hkratnem dvigu kakovosti storitev,
- zmanjšanje rabe energije in stroškov,
- vpeljavo avtomatizacije vodenja procesov in naprav na podlagi naprednih analitičnih modelov.

Tehnološka prenova IoT-platforme bo zaključena predvidoma do konca leta 2024.

Industrijske rešitve

Na področju industrijskih rešitev upravljamo dve zaprti gospodarski območji, ki sta na Ravnah in v Štorah, virtualno elektrarno, ki je vključena v terciarno oskrbo z električno energijo, in kotlovnico v Trebnjem.

Poleg upravljanja rešitev na področju pare in toplote, zemeljskega plina, tehničnih plinov ter komprimiranega zraka, vode, odpadne toplote, hladilnih sistemov in industrijskih čistilnih naprav ter virtualne elektrarne posebno pozornost namenjamo pripravljanju in zagotavljanju celovitih energetskih rešitev vsem odjemalcem na omenjenih področjih.

V letu 2023 smo se osredotočali predvsem na iskanje rešitev zagotavljanja obnovljivih virov energije – večinoma na področju sončnih elektrarn in hranilnikov električne energije. Pripravljenih je bilo več študij in ponudb, ki pa še niso realizirane.

Energetske rešitve za gospodinjstva in poslovne stranke

Na področju energetskih rešitev **za poslovne stranke** razvijamo celovite rešitve za učinkovito rabo energije, večji delež obnovljivih virov energije in učinkovito upravljanje sistemov. Strankam pomagamo optimizirati proizvodne procese znižati stroške in doseči obveze zmanjševanja ogljičnega odtisa. S celovitimi energetskimi rešitvami smo njihov partner na poti trajnostnega prehoda in energetske transformacije.

Naše celovite energetske rešitve za proizvodnjo električne energije iz sončne energije ter njeno shranjevanje, ogrevanje in hlajenje, energetske prenovi stavb, učinkovito razsvetljavo, energetske samozadostnost in celo za električni vozni park strankam prinašajo takojšnje prihranke. Ponujamo tudi različne finančne modele izvedbe teh rešitev, ki omogočajo, da stranke svoj kapital vlagajo v svojo osnovno dejavnost, ob tem pa vseeno vstopijo na pot zelene transformacije.

Zaradi negotovosti na energetskem trgu se številna podjetja bolj zavedajo pomembnosti varnosti oskrbe z energenti in sodobnih energetskih rešitev. Pri teh rešitvah so v letu 2023 prednjačile sončne elektrarne. **Na segmentu postavitve sončnih elektrarn za poslovne stranke Petrol vztrajno krepi svoj tržni delež**, hkrati pa vpeljuje napredne tehnološke rešitve, ki strankam omogočajo tudi izboljšanje konkurenčnosti. S tem Petrol sledi ciljem energetske tranzicije iz strategije skupine Petrol za obdobje 2021–2025.

V letu 2023 smo zaključili številne projekte sončnih elektrarn za poslovne stranke s skupno nazivno močjo sončnih elektrarn več kot 10 MW. S tem smo svojim strankam omogočili lastno proizvodnjo električne energije, kar jim bo omogočalo zmanjšati okoljski odtis, izboljšati zanesljivost dobave energije, izvesti stroškovno optimizacijo in opraviti konkretne korake na poti energetske tranzicije.

Na področju energetskih rešitev **za gospodinjstva** smo osredotočeni predvsem na ponudbo toplotnih črpalk in sončnih elektrarn, ki lahko bistveno znižajo stroške porabe energije v stanovanjskih objektih in pripomorejo k izboljšanju ogljičnega odtisa. Naši sistemi sončnih elektrarn vključujejo tako klasične kot hibridne sončne elektrarne z vgrajenim hranilnikom električne energije. V letu 2023 smo priključili več kot 60 odstotkov več sončnih elektrarn in več kot 120 odstotkov več toplotnih črpalk kot v enakem obdobju leta 2022.

Poleg prodaje smo se osredotočili predvsem na optimizacijo in digitalizacijo procesov in v letu 2023 uspešno implementirali digitalne zapisnike ogledov potencialnih sončnih elektrarn in uspešno predstavili spletno orodje za pripravo informativne ponudbe v enem koraku.

14.3.2 Toplotni sistemi

Na področju toplotnih sistemov smo v letu 2023 realizirali prihodke od prodaje v višini 36,6 mio EUR.

Daljinska oskrba s toploto zajema sisteme ogrevanja, v katerih se toplota proizvaja v eni ali več kotlovnica in se do končnih odjemalcev distribuira po vročevodnem omrežju. Distribucijski sistemi toplote so danes med najzanesljivejšimi ter okoljsko in stroškovno sprejemljivimi sistemi oskrbe končnih odjemalcev s toploto. Objekti, priključeni na daljinski sistem toplote, ne potrebujejo lastnega proizvodnega vira ogrevanja, sistem daljinskega ogrevanja pa jim zagotavlja prednosti oskrbe, kot so večja energetska učinkovitost, varovanje okolja, preprosto delovanje in vzdrževanje, zanesljivost, udobje in priročnost, nižji investicijski stroški in nižji obratovalni stroški ter stroški investicijskega vzdrževanja. Podnebne spremembe prek zakonodaje

spodbujajo priključitev na daljinsko ogrevanje. Na drugi strani pa višje zunanje temperature in ukrepi energetske učinkovitosti znižujejo porabo toplote. Skupina Petrol je na slovenskem trgu med 50 distributerji toplote na tretjem mestu po tržnem deležu pri prodaji distribuirane toplote.

Proizvodnja in distribucija toplote je po Zakonu o oskrbi s toploto iz distribucijskih sistemov (ZOTDS) regulirana dejavnost ne glede na vhodni primarni energent. Po omenjenem zakonu moramo distributerji toplote zagotoviti, da je vsaj 50 odstotkov toplote, proizvedene iz obnovljivih virov energije (biomasa, geotermija ipd.) ali vsaj 75 odstotkov iz soproizvodnje toplote in električne energije z visokim izkoristkom, lahko pa tudi 50 odstotkov kot kombinacija toplote iz prejšnjih dveh virov. Regulirane so tudi prodajne cene toplote. Nadzor nad izvajanjem proizvodnje in distribucije toplote ter cen toplote izvaja Agencija Republike Slovenije za energijo.

Na osnovi rekordnih cen zemeljskega plina v letu 2022 so bili sistemi daljinskega ogrevanja v letu 2023 podvrženi več različnim regulacijam. Že v drugi polovici leta 2022 je bila sprejeta uredba o določitvi cen zemeljskega plina za izračun variabilnega dela cene toplote za vsa gospodinjstva v Sloveniji. Cene toplote so bile kljub temu ukrepu zelo visoke, zato je vlada Republike Slovenije januarja 2023 zamejila še končno ceno toplote. Za razlike med tržnimi in reguliranimi cenami toplote so bila odobrena povračila s strani Borzena.

Na področju daljinskega ogrevanja je večje negativne posledice na poslovanje sistemov daljinskega ogrevanja pustila Uredba o določitvi nadomestila dobaviteljem električne energije, ki je znižala že dogovorjene odkupne cene proizvedene elektrike iz proizvodnih naprav SPTE²¹ brez predvidenega nadomestila.

Konec decembra 2023 smo na slovenskem trgu upravljali **37 sistemov daljinskega ogrevanja**. Med njimi jih je 18 organiziranih kot izbirne gospodarske javne službe (koncesije) oz. so za njihovo upravljanje podpisane koncesijske pogodbe z občinami. 16 sistemov daljinskega ogrevanja je lastniških, trije pa so tržni distribucijski sistemi.

V Toplarni Hrastnik se je v letu 2023 zaključila obsežna rekonstrukcija, v katero so bile vključene menjava kogeneracije na zemeljski plin, zamenjava dveh kotlov na zemeljski plin skupne moči 7 MW in vgradnja novega kotla na biomaso oz. pelete moči 1 MW. Z rekonstrukcijo smo povečali zanesljivost proizvodnje in distribucije toplote, zmanjšali emisije toplogrednih plinov ter izpolnili zakonski pogoj, da je sistem daljinskega ogrevanja energetske učinkovit. Z uporabo različnih virov primarne energije pa zagotavljamo tudi konkurenčnost cene toplote, kar je pomembno v času nepredvidljivega dogajanja na trgu energentov. Pri izvajanju distribucije toplote posebno skrb namenjamo tudi nediskriminatornemu obravnavanju vseh svojih kupcev.

V skupini Petrol smo v letu 2023 na področju toplotnih sistemov prodali 127,6 tisoč MWh toplotne energije, kar je 9 odstotkov manj kot v letu 2022, in sicer zaradi višjih temperatur v času ogrevalne sezone in zaradi varčevalnih ukrepov pri uporabnikih, ki so bili posledica visokih cen toplote in zemeljskega plina. Dodatno smo v okviru energetskih rešitev proizvedli še 15,8 tisoč MWh toplotne energije.

14.3.3 Distribucija zemeljskega plina

Z distribucijo zemeljskega plina je skupina Petrol v letu 2023 realizirala 16,5 mio EUR prihodkov od prodaje.

Konec leta 2023 smo v skupini Petrol v Sloveniji upravljali 31 koncesij za oskrbo z zemeljskim plinom, v Srbiji pa z zemeljskim plinom oskrbujemo občini Bačka Topola in Pećinci ter tri občine v Beogradu. Od konca leta 2018 je skupina Petrol prisotna tudi na hrvaškem trgu, kjer družba Zagorski metalac d.o.o. izvaja distribucijo zemeljskega plina v nekaterih občinah na območjih Krapinsko-zagorske in Zagrebške županije.

Aktivnosti na vseh trgih so bile in bodo tudi v prihodnjih mesecih usmerjene predvsem v zaključevanje manjših infrastrukturnih projektov in vzdrževanje, ki bodo omogočili čim večjo optimizacijo stroškov. Visoki stroški energije in posledično manjša kupna moč vplivajo tudi na nižji odjem zemeljskega in prehod kupcev na cenejše energente, zaradi česar se soočamo tudi z odklopi priključkov manjših odjemalcev.

Septembra smo na prenosno plinovodno omrežje uspešno priključili koncesijo Vransko, kjer se zdaj izvajajo priključitve posameznih odjemalcev.

²¹ SPTE – soproizvodnja toplote in električne energije

Poplave so avgusta 2023 močno prizadele koroško distribucijsko omrežje, vendar nam je s hitrim in učinkovitim odzivom uspelo posledice znatno omiliti.

Poplave so avgusta 2023 močno prizadele naše distribucijsko omrežje na Koroškem, vendar nam je s hitrim in učinkovitim odzivom uspelo posledice znatno omiliti. Za odjemalce, ki so imeli zaradi poškodb plinskega distribucijskega omrežja dlje časa moteno oskrbo, smo vzpostavili začasno nadomestno oskrbo z utekočinjenim zemeljskim plinom.

V skupini Petrol smo v letu 2023 distribuirali 1.188,8 tisoč MWh zemeljskega plina, kar je 3 odstotke manj kot v letu 2022. Na nižjo distribucijo so vplivale zaostrene razmere na področju energetike in višje povprečne temperature v času kurilne sezone. Na nižjo distribucijo v Sloveniji pa je vplival tudi ukrep Vlade Republike Slovenije o povračilu dela prispevkov OVE končnim odjemalcem v primeru trajno zmanjšane porabe plina v zimskem obdobju 2022/2023 za vsaj 15 odstotkov v primerjavi z njihovo povprečno porabo v enakem obdobju predhodnih petih let.

14.3.4 Energenti

S prodajo energentov smo v skupini Petrol v letu 2023 realizirali prihodke od prodaje v višini 2.858,3 mio EUR.

Prodaja in trgovanje z zemeljskim plinom

Po prelomnem letu 2022 na trgu zemeljskega plina, zaznamovanem z izjemno volatilnostjo in velikimi izzivi, vključno z rekordnimi cenami in skrbmi glede zanesljivosti oskrbe, so se razmere ob začetku leta 2023 začele postopoma umirjati. Po vsej Evropi so se okrepile aktivnosti in sprejeli ukrepi za zagotovitev zanesljive oskrbe z zemeljskim plinom.

Poudarek je bil na diverzifikaciji nabavnih virov, zlasti na vzpostavitvi dobave utekočinjenega zemeljskega plina. Tako so se intenzivno polnile skladiščne zmogljivosti, da bi bilo – kljub zmanjšani dobavi zemeljskega plina iz Rusije – državam članicam EU omogočeno obvladovanje morebitnih hladnih obdobij februarja in marca 2023 ter zagotovljena ustrezna raven zanesljivosti oskrbe za zimsko sezono 2023–2024.

Aktivnosti in ukrepi v 2023 so bili usmerjeni v zagotavljanje zanesljive oskrbe z zemeljskim plinom, s poudarkom na diverzifikaciji virov.

Soglasno so bile sprejete tudi usmeritve za prostovoljno zmanjšanje povpraševanja po zemeljskem plinu, kar bi zlasti prispevalo k napolnitvi skladiščnih zmogljivosti in zagotavljanju zadostne oskrbe in znižanju cen energije. Prav tako je bil podan poziv vsem odjemalcem zemeljskega plina za uporabo nadomestnih energentov za obdobje, ko je zanesljivost oskrbe nekoliko nižja. Tako so poslovni odjemalci, ki so imeli možnost, izvedli prehod na uporabo utekočinjenega naftnega plina in

ekstra lahkega kurilnega olja.


Ukrepi države za omejevanje posledic rasti cen energentov iz leta 2022 so se smiselno nadaljevali in dopolnjevali tudi v letu 2023, kar je podrobneje opisano v poglavju 10. Analiza uspešnosti poslovanja skupine Petrol v letu 2023 v sklopu regulacije cen.

Agencija za energijo je na podlagi Zakona o oskrbi s plini in Akta o načrtu za izredne razmere pri oskrbi z zemeljskim plinom, kot pristojni organ za zagotavljanje zanesljive oskrbe z zemeljskim plinom, 12. julija 2022 razglasila *stopnjo zgodnjega opozarjanja*.

Agencija je odjemalce zemeljskega plina pozvala k racionalni rabi energenta, industrijske odjemalce pa obvestila, da lahko v razmerah, ki bi zahtevale razglasitev višje stopnje krize, pride do prekinitve dobave ali zahteve po preklopu na uporabo nadomestnih energentov. Dobavitelji in industrijski odjemalci so bili pozvani k rednemu spremljanju dogajanj in stanja na trgu z zemeljskim plinom in k razmisleku o alternativnih možnostih, ki lahko v primeru motenj oskrbe prispevajo k znižanju odjema.

Stopnja zgodnjega opozarjanja je veljala tudi v letu 2023. Agencija spremlja stanje zanesljive oskrbe z zemeljskim plinom v Sloveniji in drugih državah in bo o spremembah nemudoma obveščala deležnike in javnost.

TRŽNI DELEŽ DOBAVITELJEV ZEMELJSKEGA PLINA KONČNIM ODJEMALCEM NA MALOPRODAJNEM TRGU V SLOVENIJI, V %



Vir: Agencija za energijo

Skupina Petrol je imela konec decembra 2023 61 tisoč odjemalcev zemeljskega plina (brez odjemalcev skupine Geoplin). Prodaja končnim odjemalcem je v letu 2023 znašala 11,5 TWh zemeljskega plina, kar je 2 odstotka manj kot v letu 2022. Prodane količine pri trgovanju v letu 2023 so znašale 5,1 TWh.

Prodaja in trgovanje z električno energijo

Leto 2023 so na področju dobave električne energije v Sloveniji zaznamovali številni izzivi in izredne situacije, katerim smo se morali dobavitelji električne energije, skupaj s preostalimi udeleženci na trgu, hitro in učinkovito prilagoditi. Ker se cena električne energije veliki večini odjemalcev definira že ob sklenitvi pogodbe v obdobju pred dobavo, se je cena za dobavo v letu 2023 določala v času energetske krize v letih 2021 in 2022, ko so cene energentov poskočile v nebo. Vlada Republike Slovenije je tako sledila evropskim smernicam o dovoljeni pomoči in za leto 2023 uvedla regulacijo cen električne energije za praktično vse segmente odjemalcev, večinoma tako, da je zamejila najvišje drobnoprodajne cene.

Leto 2023 je na področju dobave električne energije v Sloveniji prineslo številne izzive in izredne situacije, na katere smo se morali dobavitelji, vključno s skupino Petrol, hitro in učinkovito prilagoditi.

Skupina Petrol se je morala na to prilagoditi na način, da smo v zelo kratkem času pripravili nove pogodbe o dobavi, prilagojene posameznemu reguliranemu segmentu. Prav tako smo ustrezno prilagodili obračun, da smo lahko nemoteno izvajali omenjene uredbe. Ker smo dobavitelji električne energije zaradi vladnih uredb o regulaciji cen prodajali energijo po nižjih cenah od nabavnih, smo pri poslovanju ustvarjali občutno poslovno škodo. Prek vladnega mehanizma za povračila povzročene škode smo uspešno obvladali kompleksen postopek in do konca leta 2023 uspešno pridobili povračila za vse oddane zahtevke.


Leto 2023 so Slovenijo zaznamovale tudi obsežne poplave, ki so povzročile občutno materialno škodo. Skupina Petrol se je pridružila vladni pobudi in vsem svojim odjemalcem električne energije, ki so bili na seznamu prizadetih v poplavah, v obdobju od avgusta do decembra 2023 zagotavljala dobavo električne energije po simbolični ceni 1 EUR/MWh. S tem smo kot družbeno odgovorna družba pomagali pri obnovi po poplavah.

Konec leta 2023 so zaznamovali predvsem umirjanje tržnih razmer in priprave na nove regulatorne spremembe, ki bodo stopile v veljavo v letu 2024. Med temi sta tudi konec sheme »net-meteringa« za samooskrbne odjemalce in novi omrežninski akt, ki stopi v veljavo s 1. julijem 2024. Skupina Petrol se aktivno pripravlja na uveljavitev novega omrežninskega akta, ki bo odjemalce spodbujal k aktivnemu prilagajanju odjema za podporo učinkovitemu uravnavanju omrežja. Novemu omrežninskemu aktu bomo prilagodili tudi svoje produkte in storitve, da bo sinergijski učinek za vse strani (odjemalca, omrežje in dobavitelja) čim večji.

Številni obstoječi in novi poslovni odjemalci so nas tudi v letu 2023 – tako v Sloveniji kot na Hrvaškem – prepoznali kot zanesljivega dolgoročnega partnerja za dobavo električne energije. Družba Petrol d.d., Ljubljana je bila že drugo leto zapored uspešna na dražbi Borzena in s tem ostaja prevzemnik energije iz obnovljivih virov Eko skupine tudi v letu 2024. Poleg dobave električne energije v skupini Petrol aktivno ponujamo odkup električne energije, produkte samooskrbe, upravljanje proizvodnih enot in systemske storitve, s katerimi pomagamo uravnati elektroenergetski sistem.

Skupina Petrol izvaja tudi trgovalne aktivnosti na evropskem veleprodajnem trgu električne energije, kjer z uporabo internega znanja in trgovalne infrastrukture ustvarjamo dodano vrednost. V letu 2023 smo tako na trgih, na katerih smo prisotni, trgovali z električno energijo z različno ročnostjo dobave. Pri tem smo bistveno povečali svoje trgovalne aktivnosti na trgih jugovzhodne Evrope. Predvsem smo povečali obseg trgovanja v Bolgariji, Srbiji, Severni Makedoniji ter Bosni in Hercegovini. V letu 2023 smo se prvič udeležili dražbe za virtualni uvoz električne energije v Italijo in sklenili tudi prve fizične posle na italijanskem trgu.

TRŽNI DELEŽ DOBAVITELJEV ELEKTRIČNE ENERGIJE KONČNIM ODJEMALCEM NA SLOVENSKEM TRGU, V %



Vir: Agencija za energijo

Prodaja končnim odjemalcem je v letu 2023 znašala 3,1 TWh, kar je 8 odstotkov manj kot v letu 2022. Prodane količine pri trgovanju v letu 2023 so znašale 7,8 TWh, dodatno pa smo v sklopu upravljanja drobnoprodajnega portfelja prodali še 1,9 TWh električne energije.

14.3.5 Proizvodnja električne energije iz obnovljivih virov

S proizvodnjo električne energije smo v skupini Petrol v letu 2023 realizirali prihodke od prodaje v višini 17,3 mio EUR.

SONČNI PARK NA HRVAŠKEM



Arhiv Petrol

Proizvodnja energije iz obnovljivih virov je globalno brez dvoma eno ključnih področij za trajnostni razvoj in **pomemben steber razvoja skupine Petrol** v sodobno energetske skupino. Dogajanja na energetskih trgih so pomemben kazalnik, kako pomembni so lastni, dolgoročno zagotovljeni viri proizvodnje energije. Hkrati so naložbe v proizvodnjo električne energije iz obnovljivih virov energije oprijemljiv prispevek h krepitvi samooskrbe in energetske tranziciji gospodinjstev, gospodarstva in države.

V letu 2023 smo zaključili gradnjo sončnih elektrarn Suknovci, Vrbnik in Pliskovo, ki so v fazi priključevanja na omrežje.

V skupini Petrol upravljamo dve **vetrni elektrarni** na Hrvaškem (VE Glunča in VE Ljubač), ki sta v letu 2023 proizvedli 128,8 tisoč MWh električne energije. Poleg tega smo v zaključni fazi razvoja tretje vetrne elektrarne (VE Dazlina).

V Bosni in Hercegovini ter Srbiji upravljamo šest **malih hidroelektrarn**, ki so v letu 2023 skupno proizvedle 33,0 tisoč MWh električne energije.

Izgradnja **sončnih elektrarn** Suknovci, Vrbnik in Pliskovo na Hrvaškem je bila v letu 2023 zaključena in je v fazi priključevanja na omrežje. Elektrarne s skupno močjo 22 MW, ki obkrožajo naš vetri park Ljubač, bodo letno proizvedle 29 tisoč MWh električne energije.

PETROL GREEN, SONČNA ELEKTRARNA NA PRODAJNEM MESTU



Arhiv Petrol

V Sloveniji smo poleg 30 obstoječih malih sončnih elektrarn v okviru projekta Petrol Green v letu 2023 sončne elektrarne namestili še na 85 lastnih objektih. Prve elektrarne so že bile priključene na omrežje, dodatna inštalirana moč elektrarn pa je 4,3 MW. V okviru projekta Petrol Green je za leto 2024 predvidena namestitvev še približno 60 sončnih elektrarn na lastnih objektih v Sloveniji ter širitev projekta na Hrvaško ter v Srbijo in Bosno in Hercegovino.

V skupini Petrol pospešeno načrtujemo in nadaljujemo razvoj novih projektov na področju izkoriščanja obnovljivih virov energije tako v Sloveniji kot širši regiji. Poleg zagotavljanja zelene energije, po kateri bo vedno več povpraševanja, z upravljanjem, gradnjo in razvojem elektrarn iz OVE ekonomsko učinkovito in okolju neškodljivo izkoriščamo potencial naravnih virov energije.

Skupina Petrol je v letu 2023 na področju proizvodnje energije iz obnovljivih virov proizvedla 164,4 tisoč MWh električne energije, kar je 1 odstotek manj kot v letu 2022. Dodatno skupina Petrol električno energijo proizvaja še v sklopu Energetskih rešitev in Toplotnih sistemov in pa tudi za lastne potrebe (projekt Petrol Green).

V okviru projekta Petrol Green smo solarne panele namestili na 85 lastnih objektov, pripravlja pa se tudi vse potrebno za širitev projekta na Hrvaško in v Srbijo ter v Bosno in Hercegovino.

14.3.6 Mobilnost

S prodajo produktov in storitev mobilnosti smo v skupini Petrol v letu 2023 realizirali prihodke od prodaje v višini 5,5 mio EUR.

Razvoj polnilne infrastrukture za električna vozila ter razvoj novih rešitev in storitev na področju e-mobilnosti predstavljata pomemben steber Petrolovega trajnostnega in inovativnega poslovanja. S tem se Petrol uveljavlja kot vodilno podjetje v promociji trajnostnih rešitev in osveščanja javnosti. Naša predanost trajnosti je zaveza ne le za doseg podnebnih ciljev, temveč tudi za ustvarjanje boljše kakovosti življenja za vse nas in prihodnje generacije

Prepoznavnost Petrolove mreže polnilnic se povečuje tako pri domačih uporabnikih kot tudi pri tujih ponudnikih storitev polnjenja, ki svojim uporabnikom zagotavljajo polnjenje na Petrolovi mreži v Sloveniji in na Hrvaškem.

V skupini Petrol smo v letu 2023 s pospešenim razvojem mreže in storitev e-mobilnosti:

- realizirali prenos 3,8 tisoč MWh električne energije za polnjenje električnih vozil in s tem omogočili približno 20 milijonov prevoženih kilometrov na električni pogon,
- zabeležili 9.720 novih uporabnikov,
- razširili Petrolovo polnilno infrastrukturo za 86 novih polnilnic oz. 152 polnilnih mest,
- s sodelovanjem in povezovanjem prek mednarodne platforme povečali število prijavljenih ponudnikov storitev polnjenja na Petrolovi mreži na 48 partnerjev.

Leto 2023 zaključujemo z upravljanjem 495 polnilnic za električna vozila v Petrolovi polnilni mreži in zaključevanjem polnilnega parka na Petrolovm najsodobnejšem prodajnem mestu Barje na južni ljubljanski obvoznici.

Polnilna infrastruktura

Razvoj polnilne infrastrukture sloni na ključnih partnerstvih z največjimi energetske podjetji, občinami in prevoznimi podjetji v srednji in jugovzhodni Evropi v okviru treh projektov, sofinanciranih s strani Evropske komisije.

ODPRTJE POLNILNEGA PARKA V OKVIRU PROJEKTA URBAN-E



V 2023 smo zaključili finalno poročilo za projekt **NEXT-E** in ga oddali Evropski komisiji. Poročilo je bilo v celoti odobreno, s čimer smo si zagotovili 100-odstotno subvencijo iz razpisnih pogojev. S tem se je v celoti zaključila izvedba projekta in izpolnile so se vse obveznosti do Evropske komisije.

V okviru projekta **URBAN-E** smo v začetku leta 2023 izvedli spletni dogodek za predstavitev doseženih projektnih rezultatov s ključnimi deležniki na področju urbane e-mobilnosti in sicer s predstavniki Generalnega direktorata za mobilnost in promet Evropske komisije, Evropske izvajalske agencije za podnebje, infrastrukturo in okolje (CINEA), Eurocities, ministrstev za infrastrukturo Slovenije in Slovaške, energetskih podjetij in poslovnih partnerjev, ter začeli s pripravami za izvedbo zadnje revizije projekta za leto 2022.

V juniju je bilo izvedeno javno odprtje največjega polnilnega parka Petrola na lokaciji glavne železniške postaje v Ljubljani. Novi polnilni park predstavlja prvo partnersko lokacijo Petrola in Slovenskih železnic v Sloveniji pod okriljem projekta URBAN-E, uporabnikom električnih vozil pa ponuja dve hitri polnilnici z močjo polnjenja 50 KW in pet polnilnic z močjo 22 KW ter možnost polnjenja 14 vozil hkrati. Polnilni park je pripravljen za nadaljnjo širitev, in sicer z dodatnimi šestimi polnilnicami, tj. z 12 polnilnimi oz. parkirnimi mesti. S tem potnikom omogočamo kombinacijo različnih tipov trajnostnega prevoza na enem mestu in dostop do njih.

V Zagrebu smo zagnali in v javno obratovanje predali zadnjih 21 polnilnic iz projekta URBAN-E na 11 lokacijah.

V sklopu projekta **MULTI-E** nadaljujemo s širitvijo prisotnosti na slovenskem in hrvaškem trgu z novimi tipi polnilnic v Sloveniji in na Hrvaškem. V letu 2023 smo v javno obratovanje predali 41 polnilnih mest, postavili smo prve tri mini ultrahitne polnilnice v Sloveniji in okrepili ultrahitna polnilna mesta na prodajnem mestu Kozina. Polnilna mesta smo postavili tudi v parkirne hiše (Šentpeter in Meksiko), ob nakupovalnem centru v Supernovi Šiška in Mercator Koper ter pred poslovno stavbo Petrol v Zagrebu. V uporabo je bilo predanih tudi šest polnilnih mest na glavni železniški postaji v Ljubljani.

Poleg lastnih investicij smo mrežo polnilne infrastrukture povečali s postavitvijo 96 polnilnic zasebnim in poslovnim uporabnikom v Sloveniji in na Hrvaškem. Poleg počasnejših polnilnic z močjo 11–22 KW smo dobavili tudi tri hitrejšje polnilnice z močjo 50 KW, eno z močjo 100 KW ter dodatno polnilnico na Hrvaškem

Upravljamo 495 polnilnic za električna vozila.

z močjo 22 KW. Konec februarja smo postavili in zagnali ultrahitro polnilnico pri podjetju Marprom za namen polnjenja avtobusov mestne občine Maribor. Uspešni smo bili tudi na javnem razpisu Fakultete za računalništvo in informatiko ter tako v letu 2023 dobavili in postavili štiri polnilnice. V letu 2023 smo izvedli več prodajnih projektov zasebnim in poslovnim uporabnikom, skupaj 96 polnilnic.

Storitve mobilnosti

Na področju **storitev mobilnosti** razvijamo storitve, povezane z novimi koncepti in oblikami mobilnosti. Na trgu ponujamo storitev **upravljanja voznih parkov** in zagotavljamo mobilnost z dolgoročnimi in kratkoročnimi najemi vozil. Poleg tega je naš cilj biti partner podjetjem in občinam pri zelenem prehodu in doseganju njihovih trajnostnih ciljev z elektrifikacijo voznega parka.

Podjetja, zavezana k bolj trajnostnemu poslovanju oz. učinkovitejši optimizaciji svojega poslovanja, se vedno pogosteje odločajo za alternativne oblike uporabe mobilnosti. Na trgu ponujamo celostne rešitve na področju mobilnosti, in sicer upravljanje voznih parkov, dolgoročni poslovni najem, kratkoročni najem vozil,

S storitvami mobilnosti vstopamo tudi na hrvaški trg, kjer smo registrirali podjetje Atet Mobility Zagreb d.o.o.

storitve od vrat do vrat ter upravljanje, analitiko in optimizacijo voznega parka. Storitve se dopolnjujejo tudi s polnilnimi postajami in rešitvami polnjenja.

Na področju dolgoročnih najemov smo v letu 2023 sklenili partnerstvo z družbo DARS d.d., s katero že aktivno sodelujemo pri zagotavljanju električnih vozil. Nadaljujemo tudi s projektom »vozilo kot storitev«, v okviru katerega občinam in podjetjem omogočamo elektrifikacijo njihovega

voznega parka. Na trgu smo začeli ponujati tudi dolgoročne najeme rabljenih vozil iz lastnega rent-a-car voznega parka. S tem so vozila za stranke dobavljiva takoj, kar je vsekakor naša konkurenčna prednost v časih, ko so čakalne dobe za vozila dolge.

POLNILNICE



Arhiv Petrol

Uspešno nadaljujemo tudi sodelovanje z različnimi podjetji in javnimi ustanovami. Pri sodelovanju s partnerji stremimo k temu, da jim omogočimo najustreznejšo mobilnost, ki jo potrebujejo v danem trenutku.

Pomemben korak naprej pa je večja širitev na mednarodne trge prek posrednikov (t. i. »brokerjev«). Na domačem trgu večjo pozornost usmerjamo na stranke v segmentu B2B, s katerimi sklepamo dolgoročna partnerstva. V začetku leta smo izvedli tudi pilotni projekt za deljenje službenih vozil (»car sharing«) znotraj voznega parka Petrol na lokaciji v Stegnah v Ljubljani, na podlagi česar želimo ugotoviti prednosti in možnosti vpeljave takega sistema v vozne parke.

V letu 2023 smo na področju kratkoročnih najemov vozil sklenili nova partnerstva z več podjetji. Med drugim aktivno sodelujemo z Ministrstvom za obrambo Republike Slovenije, pri katerem smo tudi prvi ponudnik kratkoročnih najemov vozil.

Na Hrvaškem smo registrirali podjetje Atet Mobility Zagreb, s katerim s storitvami mobilnosti vstopamo tudi na hrvaški trg.

Na področju digitalizacije upravljanja voznih parkov in povezanih storitev mobilnosti smo uspešno pridobili odobrena sredstva za razvoj platforme FMG²², katere razvoj se začne v začetku leta 2024. Digitalizirana in celostna rešitev je nujna za strateško širitev dejavnosti upravljanja voznih parkov na domačem in tujih trgih ter za aktivacijo novih naprednejših storitev mobilnosti v nadaljevanju.

Poseben pomen prisotnosti Petrola kot vodilnega podjetja na področju e-mobilnosti in storitev mobilnosti je tudi vzpostavitev podobe družbe, ki je trajnostno naravnana in usmerjena v zniževanje ogljičnega odtisa. Prav slednje je za družbo, ki primarno izhaja s področja prodaje naftnih derivatov, velik in pomemben izziv.

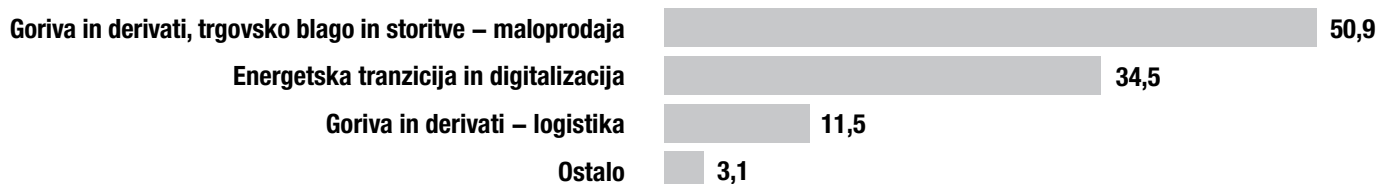
²² FMG – Fleet-Management

15 NALOŽBE

V letu 2023 smo največ sredstev namenili za naložbe v izgradnjo nadomestnih avtocestnih bencinskih servisov Barje sever in Barje jug v družbi Petrol d.d., Ljubljana, in v prenove ter izgradnjo nadomestnih bencinskih servisov v družbi Petrol d.o.o. V skladu s sprejeto strategijo skupine Petrol do leta 2025 je bil velik delež investicijskih sredstev namenjen energetske transformaciji, in sicer v širitev poslovanja na področju energije in rešitev v Sloveniji in na trgih jugovzhodne Evrope. Vlagali smo tudi v širitev prodaje in nadgradnjo ter vzdrževanje logističnih zmogljivosti v Sloveniji.

V letu 2023 smo za naložbe v opredmetena osnovna sredstva in neopredmetena sredstva ter dolgoročne finančne naložbe v neto znesku namenili 82,9 mio EUR, kar je 39 odstotkov več kot v letu 2022, ko so neto naložbe znašale 59,8 mio EUR, in skladno z načrtom. Energetske tranzicije je bilo v letu 2023 namenjenih 31 odstotkov naložb.

STRUKTURA INVESTIRANIH SREDSTEV, V %



Goriva in derivati, trgovsko blago in storitve – maloprodaja

V Sloveniji smo večji delež realiziranih investicij namenili nadomestnima gradnjama avtocestnih prodajnih mest Barje sever in Barje jug. Zaključili smo nameščanje novih digitalnih prikazovalnikov cen goriv na vseh prodajnih mestih. Na 30 prodajnih mestih smo umestili centralne polnilne omare za iztakanje goriv iz avtocestern v podzemne rezervoarje, s čimer smo zadostili zakonskim zahtevam. Na dveh prodajnih mestih

V letu 2023 je Petrol največ vlagal v nadomestne gradnje prodajnih mest ob avtocestah in v energetske tranzicije, kar podpira strategijo skupine do leta 2025. Pri gradnjah izstopata prodajni mesti prihodnosti Barje sever in Barje jug.

je bila izvedena menjava rezervoarjev in točilnih agregatov ter urejena tehnološka instalacija. Vse leto smo izvajali investicijsko vzdrževanje in pridobivali dokumentacijo za izvedbo investicij v prihodnjih letih. Na Hrvaškem smo celovito prenovili sedem prodajnih mest: Umag, Pula, Zadar, Labin, Split Solinska, Dugopolje sever in Dugopolje jug, izvedli smo tri nadomestne gradnje prodajnih mest Desinec AC – sever, Helena AC – vzhod in PM Helena AC – zahod ter novogradnjo prodajnega mesta Dragalić AC – sever. V Srbiji smo prenovili prodajno mesto Vetrnik. Izvajali smo tudi investicijsko vzdrževanje prodajnih mest na preostalih trgih, kjer posluje skupina Petrol.

Goriva in derivati – logistika

Na vseh Petrolovih skladiščih smo izvajali zakonsko zahtevane projekte in projekte za znižanje tveganj. V skladišču naftnih derivatov v Zalogu smo zaključili drugo fazo rekonstrukcije pretakališča železniških

S ciljem optimizacije logistike za naslednjih 20 let smo nadaljevali s projektom digitalizacije oskrbovalne verige Oil&Gas E2E.

cistern. V skladišču naftnih derivatov v Lendavi smo izvajali investicijo, ki zagotavlja povečanje prometa z biogorivi in zagotavlja nadaljnjo izdajo goriva. V skladišču naftnih derivatov Sermin je bila izdelana dokumentacija za pridobitev gradbenega dovoljenja za prepuste pod vpadnico, izvedena je bila sanacija podnice na enem rezervoarju in pridobljeno je bilo gradbeno dovoljenje za novi rezervoar. Na vseh skladiščih so potekale še druge manjše investicije in investicijsko vzdrževanje skladišč.

Projekt Digitalizacija oskrbovalne verige Oil&Gas E2E, ki se je izvajal v letu 2023, se nadaljuje tudi v letu 2024. Namen projekta je optimizacija logistike in predstavlja izjemno pomemben temelj za naslednjih 20 let poslovanja skupine Petrol. V sklopu projekta bomo digitalizirali in nadgradili ključne osnovne procese podjetja, od nabave naftnih derivatov do njihove prodaje. Še poseben poudarek bo na učinkoviti in digitalizirani

logistiki. V letu 2023 se je izvajal tudi projekt razvoja in implementacije logistične platforme za avtomatiziranje in optimiziranje procesov oskrbovalne verige z energenti, ki se nadaljuje tudi v letu 2024.

Naložbe smo v primerjavi z letom prej povečali za 39 odstotkov. 31 odstotkov naložb je bilo namenjenih energetski tranziciji.

Energetska tranzicija in digitalizacija
Na področju proizvodnje **električne energije iz obnovljivih virov energije** smo v letu 2023 zaključili izgradnjo sončnih elektrarn Suknovci, Vrbnik in Pliskovo na Hrvaškem. Sončne elektrarne so v fazi priključevanja na omrežje. Elektrarne s skupno močjo 22 MW, ki obkrožajo naš vetrni park Ljubač, bodo letno proizvedle 29 tisoč MWh električne energije. V Sloveniji smo poleg 30 obstoječih malih sončnih elektrarn, v okviru projekta Petrol Green, sončne elektrarne namestili na 85 lastnih objektih. Prve elektrarne so že priključene na omrežje, dodatna inštalirana moč elektrarn je 4,3 MW. V okviru projekta Petrol Green se v letu 2024 pričakuje realizacija naslednje faze projekta, ki obsega približno 60 lokacij v Sloveniji ter širitev projekta na Hrvaško, v Srbijo in Bosno in Hercegovino.

Na področju proizvodnje električne energije iz obnovljivih virov energije smo v letu 2023 zaključili izgradnjo sončnih elektrarn, ki so v fazi priključevanja na omrežje. V okviru projekta Petrol Green smo sončne elektrarne namestili na 85 lastnih objektih.

Na področju **energetskih rešitev** smo v letu 2023 zaključili projekte energetskega upravljanja objektov (EUO), in sicer EUO Ruše ter prenovo EUO Ig. Potekala je izvedba projektov za trg (toplotne postaje, centralni nadzorni sistemi in razne razširitve projektov).

Na področju **mobilnosti** so na vseh trgih potekale investicije v širitev polnilne infrastrukture in investicije v vozila za zagotavljanje storitev mobilnosti. **Petrolovo polnilno infrastrukturo smo razširili za 78 novih polnilnic.** V okviru projekta **URBAN-E** je bila v juniju izvedena javna otvoritev največjega polnilnega parka Petrola na lokaciji glavne železniške postaje v Ljubljani. V okviru projekta **MULTI-E** nadaljujemo s širitvijo prisotnosti na trgu z novimi tipi polnilnic v Sloveniji in na Hrvaškem. V letu 2023 smo v javno obratovanje predali 41 polnilnih mest v Sloveniji in na Hrvaškem. Zaključili smo tudi finalno poročilo za projekt **NEXT-E** in ga oddali Evropski komisiji. Poročilo je bilo v celoti odobreno, s čimer smo si zagotovili 100-odstotno subvencijo iz razpisnih pogojev. S tem se je izvedba projekta zaključila v celoti in izpolnile so se vse obveznosti do Evropske komisije.

Tudi v letu 2023 smo vlagali v posodobitev informacijske infrastrukture in zagotavljanje informacijske varnosti tako na slovenskem trgu kot tudi na trgih jugovzhodne Evrope.

Ostalo

Vse leto 2023 smo v Sloveniji in na trgih jugovzhodne Evrope izvajali investicije na področju veleprodaje, kadrov, varovanja, varstva okolja, operativnega poslovanja, investicije v poslovne prostore in druge manjše investicije.

NOVA IN PRENOVLJENA PRODAJNA MESTA



Arhiv Petrol



Arhiv Petrol

16

DELNICA IN LASTNIŠKA STRUKTURA

Gene delnic na Ljubljanski borzi so se v letu 2023 v primerjavi z letom 2022, ko sta na gibanje cen delnic pomembno vplivala dogajanje v zvezi s stopnjevanjem napetosti in vojno v Ukrajini ter energetska kriza, večinoma zvišale.²³ To izraža tudi indeks SBI TOP, ki je konec leta 2023 pridobil 19,8 odstotka vrednosti glede na konec leta 2022 in leto 2023 končal pri 1.253,4 točke.

Petrolova delnica je uvrščena v prvo borzno kotacijo pod oznako PETG, na Ljubljanski borzi vrednostnih papirjev pa kotira od 5. maja 1997 naprej. Kljub zaostrenim poslovnim razmeram, ki so zelo negativno vplivale na poslovne rezultate v letu 2022, je družba Petrol d.d., Ljubljana, v letu 2023 za leto 2022 izplačala dividendo v višini 1,50 EUR bruto na delnico.

16.1 Razdelitev delnic družbe Petrol d.d., Ljubljana

Uprava družbe Petrol d.d., Ljubljana, je 1. novembra 2022 izvedla razdelitev delnic PETG (v razmerju 1:20; po razdelitvi znaša število delnic PETG 41.726.020) v skladu s sklepom 34. skupščine delničarjev po začetku veljavnosti sklepa o spremembi statuta, in sicer z vpisom spremembe statuta v sodni register, s korporacijskim dejanjem zamenjave ter predpisanimi postopki v centralnem registru vrednostnih papirjev pri KDD d.o.o. in Ljubljanski borzi, d.d., Ljubljana. Osnovni kapital družbe Petrol d.d., Ljubljana, v višini 52.240.977,04 EUR je po razdelitvi delnic PETG ostal nespremenjen.

16.2 Tečaj delnice Petrola

Petrolova delnica je bila tudi v letu 2023 v družbi najprometnejših delnic na Ljubljanski borzi, njena cena pa je bila konec leta 2023 16,5 odstotka višja kot konec leta 2022. Delnica družbe Petrol d.d., Ljubljana, od 18. decembra 2023 v sestavi indeksa SBI TOP predstavlja 19,89-odstotni delež.

GIBANJE BAZNEGA INDEKSA ZA ZAKLJUČNI TEČAJ PETROLOVE DELNICE IN ZA BORZNI INDEKS SBI TOP V LETU 2023 GLEDE NA KONEC LETA 2022



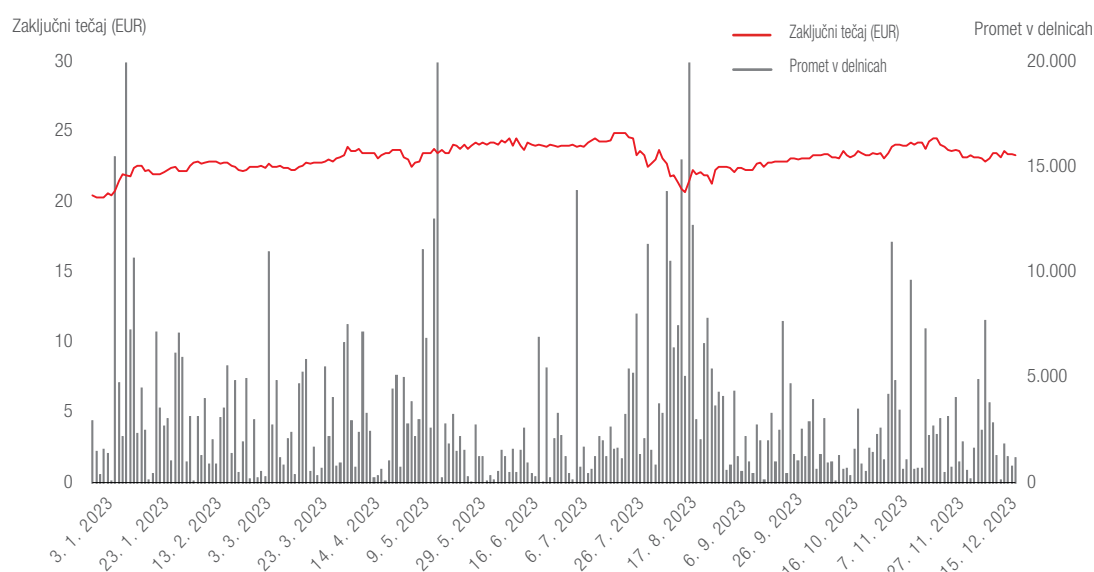
²³ Viri podatkov v poglavju Delnica in lastniška struktura: spletne strani Ljubljanske borze, d.d., Ljubljana, delniška knjiga družbe Petrol d.d., Ljubljana, izkazi skupine Petrol za leto 2023.

Povprečni zaključni tečaj delnice Petrola d.d., Ljubljana, ki je v letu 2023 znašal 23,12 EUR, je bil 3,2 odstotka nižji kot leto prej. V letu 2023 se je zaključni tečaj Petrolove delnice gibal med 20,30 EUR in 24,90 EUR za delnico.

TEČAJI PETROLOVE DELNICE V LETIH 2023 IN 2022, V EUR

	2023	2022
Število skupaj izdanih delnic	41.726.020	41.726.020
Najvišji zaključni tečaj v tekočem letu	24,90	28,10
Najnižji zaključni tečaj v tekočem letu	20,30	17,70
Povprečni zaključni tečaj v tekočem letu	23,12	23,89
Zaključni tečaj na zadnji trgovalni dan v tekočem letu	23,30	20,00
Rast/padeč zaključnega tečaja (zaključni tečaj na zadnji trgovalni dan v tekočem letu/zaključni tečaj na zadnji trgovalni dan v prejšnjem letu)	16,50 %	-21,26 %

ZAKLJUČNI TEČAJ IN PROMET S PETROLOVO DELNICO V LETU 2023



16.3 Promet z delnico in tržna kapitalizacija

Doseženi promet s Petrolovo delnico na Ljubljanski borzi v letu 2023 v višini 17,9 mio EUR, ki vključuje tudi promet s svežnji (0,3 mio EUR), je bil v primerjavi s prometom v letu 2022 nižji za 65,7 odstotka. Promet s Petrolovo delnico brez upoštevanja svežnjev je v letu 2023 znašal 17,7 mio EUR, kar je 55,3 odstotka manj kot v letu 2022.

V celotnem borznem prometu na trgu Ljubljanske borze v višini 330,2 mio EUR (v letu 2022 je znašal 430,9 mio EUR) je delež prometa s Petrolovo delnico predstavljal 5,4 odstotka, v prometu z delnicami borznega trga v višini 320,4 mio EUR (v letu 2022 je znašal 430,4 mio EUR), pa 5,6 odstotka.

Po prometu se je delnica Petrola d.d., Ljubljana, na Ljubljanski borzi med delnicami uvrstila na peto mesto. S Petrolovo delnico je bilo na mesec v povprečju opravljenih za 1,5 mio EUR poslov.

Tržna kapitalizacija Petrola d.d., Ljubljana, je na zadnji trgovalni dan leta 2023 znašala 972,2 mio EUR, kar predstavlja 10,6 odstotka tržne kapitalizacije borznega trga delnic.

Družba Petrol d.d., Ljubljana, je bila po tržni kapitalizaciji na zadnji trgovalni dan leta 2023 na tretjem mestu.

16.4 Ključni finančni kazalniki delnice

Čisti poslovni izid skupine Petrol, ki pripada lastnikom obvladujoče družbe, na delnico (EPS), je v letu 2023 znašal 3,29 EUR, denarni poslovni izid skupine Petrol na delnico (CEPS) pa je znašal 5,66 EUR. Kapitalska donosnost delnice, izračunana s primerjavo zaključnega tečaja delnice konec leta 2023 z zaključnim tečajem delnice konec leta 2022, je bila 16,5-odstotna. To skupaj s 7,5-odstotno dividendno donosnostjo pomeni 24-odstotno donosnost delnice v letu 2023.

Razmerje med tržno ceno delnice konec leta 2023 in njeno knjigovodsko vrednostjo konec leta 2023, ki je za skupino Petrol znašala 22,12 EUR, je bilo 1,05 (P/BV) in tako višje kot konec leta 2022. Razmerje med tržno ceno delnice konec leta 2023 in doseženim čistim poslovnim izidom skupine Petrol na delnico (P/E) je znašalo 7,08.

16.5 Lastniška struktura osnovnega kapitala

Struktura osnovnega kapitala Petrola d.d., Ljubljana, se je v letu 2023 v primerjavi s koncem leta 2022 spremenila. Največji posamični delničar je J&T BANKA A.S. – fiduciarni račun s 5.333.200 delnicami (zamenjava depozitarja, prej je bil največji depozitar Clearstream Banking SA), sledijo Slovenski državni holding, d.d. (SDH, d.d.), s 5.299.220 delnicami, Republika Slovenija s 4.513.980 delnicami in Kapitalska družba, d.d., s 3.452.780 delnicami. Med večjimi posamičnimi delničarji so še OTP banka, d.d. – client account, Erste Group Bank AG – PBZ Croatia Osiguranje, Vizija Holding, d.o.o., Vizija Holding Ena, d.o.o., MUSTAND ENERGY LIMITED in Perspektiva FT d.o.o.

LASTNIŠKA STRUKTURA PETROLA D.D., LJUBLJANA, KONEC LETA 2023 IN KONEC LETA 2022

Petrol d.d., Ljubljana	31. december 2023		31. december 2022	
	Št. delnic	v %	Število delnic	v %
Slovenski državni holding, d.d.	5.299.220	12,7	5.299.220	12,7
Republika Slovenija	4.513.980	10,8	4.513.980	10,8
Kapitalska družba d.d. s skladi	3.594.617	8,6	3.642.789	8,7
Domači finančni investitorji in druge pravne osebe	6.030.856	14,5	5.906.011	14,2
Tuje pravne osebe	12.491.327	29,9	12.628.247	30,3
Fizične osebe (domače in tuje)	9.181.560	22,0	9.121.313	21,9
Lastne delnice	614.460	1,5	614.460	1,5
Skupaj	41.726.020	100,0	41.726.020	100,0

Ob izteku leta 2023 je bilo v lasti tujih pravnih in fizičnih oseb 12.533.575 delnic oziroma 30,0 odstotka vseh delnic. V primerjavi s koncem leta 2022 se je delež tujih delničarjev zmanjšal za 0,3 odstotne točke. Število vseh delničarjev se je v letu 2023 z 21.203, kolikor jih je bilo konec leta 2022, povečalo na 21.404.

ŠTEVILO DELNIC V LASTI ČLANOV NADZORNEGA SVETA IN UPRAVE NA 31. DECEMBER 2023

	Ime in priimek	Funkcija	Število delnic	Delež v kapitalu v %
Nadzorni svet			5.897	0,0141
	Zunanji člani		4.137	0,0099
1.	Janez Žlak	predsednik nadzornega sveta	0	0,0000
2.	Borut Vrviščar	namestnik predsednika nadzornega sveta	4.137	0,0099
3.	Aleksander Zupančič	član nadzornega sveta	0	0,0000
4.	Alenka Urnaut	članica nadzornega sveta	0	0,0000
5.	Mladen Kaliterna	član nadzornega sveta	0	0,0000
6.	Mário Selecký	član nadzornega sveta	0	0,0000

	Ime in priimek	Funkcija	Število delnic	Delež v kapitalu v %
	Notranji člani		1.760	0,0042
1.	Marko Šavli	član nadzornega sveta	1.760	0,0042
2.	Alen Mihelčič	član nadzornega sveta	0	0,0000
3.	Robert Ravnikar	član nadzornega sveta	0	0,0000
	Uprava		2.800	0,0067
1.	Sašo Berger	predsednik uprave	700	0,0017
2.	Jože Smolič	član uprave	700	0,0017
3.	Marko Ninčević	član uprave	700	0,0017
4.	Zoran Gračner	član uprave, delavski direktor	700	0,0017

16.6 Druga pojasnila družbe Petrol d.d., Ljubljana

Prospekt družbe Petrol d.d., Ljubljana, pripravljen ob uvrstitvi delnic družbe Petrol d.d., Ljubljana, v kotacijo na borzi, je objavljen na spletni strani družbe. Vse spremembe prospekta so objavljene v strategiji družbe, letnih poročilih družbe Petrol d.d., Ljubljana, in javnih objavah družbe Petrol d.d., Ljubljana, dostopnih na spletnih straneh družbe www.petrol.si in spletnih straneh Ljubljanske borze, d.d., www.seonet.ljse.si.

Pogojno povečanje osnovnega kapitala

Skupščina družbe Petrol d.d., Ljubljana, v letu 2023 ni sklepala o pogojnem povečanju osnovnega kapitala.

Rezerve za lastne deleže

Družba Petrol d.d., Ljubljana, v letu 2023 ni odkupovala lastnih delnic. Na zadnji dan leta 2023 je lastnih delnic 614.460 oziroma 1,5 odstotka osnovnega kapitala. Od tega je 494.060 lastnih delnic, ki jih je družba Petrol d.d., Ljubljana, pridobila v letih od 1997 do 1999. Njihova skupna nabavna vrednost je 31. decembra 2023 znašala 2,6 mio EUR. Od tržne vrednosti delnic na ta dan je bila nižja 8,9 mio EUR. Preostanek, to je 120.400 delnic, pa so delnice, ki se štejejo za lastne delnice in jih je odvisna družba Geoplin d.o.o. Ljubljana imela v lasti ob konsolidaciji v skupino Petrol. Lastne delnice Petrola d.d., Ljubljana, (brez delnic družbe Geoplin d.o.o. Ljubljana), so bile pridobljene v letih od 1997 do 1999 v skupni višini 722.840 delnic (podatek je preračunan na število delnic po razdelitvi, število teh delnic pred razdelitvijo je znašalo 36.142). Te lastne delnice sme družba pridobivati le za namene po določbi 247. člena Zakona o gospodarskih družbah (ZGD-1) ter za nagrajevanje uprave in nadzornega sveta. Lastne delnice družba porablja v skladu s statutom družbe.

Po sklepu 34. skupščine delničarjev, ki je bila 21. aprila 2022, je uprava družbe Petrol d.d., Ljubljana, pooblaščenca, da lahko v obdobju 12 mesecev od dneva začetka veljavnosti sklepa kupuje lastne delnice. Pooblastilo velja za pridobitev največ tolikšnega števila delnic, da skupni delež delnic, pridobljen na podlagi tega pooblastila, skupaj z drugimi lastnimi delnicami, ki jih družba že ima v lasti na dan sprejetja tega pooblastila, ne bo presegal dveh odstotkov osnovnega kapitala družbe. Družba lahko lastne delnice pridobiva s posli, sklenjenimi na organiziranem trgu vrednostnih papirjev, in sicer po vsakokratni tržni ceni. Družba lahko lastne delnice pridobiva tudi zunaj organiziranega trga vrednostnih papirjev. Pri pridobivanju delnic na organiziranem ali neorganiziranem trgu vrednostnih papirjev nakupna cena delnic ne sme biti nižja od 50 odstotkov knjigovodske vrednosti delnice, izračunane na podlagi zadnjih javno objavljenih revidiranih letnih poslovnih izkazov skupine Petrol. Nakupna cena delnic prav tako ne sme biti višja od 11-kratnika čistega dobička na delnico (EPS), izračunanega na podlagi zadnjih javno objavljenih revidiranih letnih poslovnih izkazov skupine Petrol. Družba lahko v skladu s tretjim in četrtem odstavkom 381. člena ZGD-1 osnovni kapital zmanjša (enkratno ali sukcesivno) z umikom lastnih delnic, pridobljenih na podlagi tega pooblastila (ne pa tudi prej pridobljenih lastnih delnic) po poenostavljenem postopku in v breme drugih rezerv iz dobička s soglasjem nadzornega sveta. Družba lahko lastne delnice, pridobljene na podlagi tega pooblastila, uporabi le v skladu s tem sklepom. Sklep je začel veljati 30. novembra 2022.

Politika dividend za maksimiranje dolgoročnih donosov

Kapitalska politika, ki temelji na dolgoročnem maksimiranju donosov delničarjev, sodi med najpomembnejše cilje naše razvojne strategije. Uprava družbe zagovarja dolgoročno stabilno politiko dividend. Ta najbolje ustreza dolgoročnim razvojnim potrebam družbe, saj zagotavlja višjo stopnjo predvidljivosti poslovnih donosov in dolgoročno stabilno ceno delnice. Ciljna dividendna politika v strateškem obdobju 2021–2025 je 50 odstotkov čistega poslovnega izida skupine, upoštevajoč investicijski cikel, kazalnike skupine in dosežene cilje.

V letu 2023 je bila po sklepu 37. skupščine delničarjev, ki je bila 18. maja 2023, izplačana bruto dividenda na delnico za leto 2022 v višini 1,50 EUR.

PREGLED DIVIDEND 2017–2022

Poslovno obdobje	Bruto dividenda na delnico	
	(preračun po razdelitvi delnic v razmerju 1 : 20)	Bruto dividenda na delnico
2017	0,80 EUR	16,00 EUR
2018	0,90 EUR	18,00 EUR
2019	1,10 EUR	22,00 EUR
2020	1,10 EUR	22,00 EUR
2021	1,50 EUR	30,00 EUR
2022	1,50 EUR	

Višina bilančnega dobička

Višina bilančnega dobička družbe Petrol d.d., Ljubljana, je v skladu z ZGD-1 za leto 2023 znašala 74,2 mio EUR.

Redna udeležba na konferencah za vlagatelje in dostopnost informacij

Družba Petrol d.d., Ljubljana, ima vzpostavljen redni program sodelovanja z domačimi in tujimi vlagatelji. Ta vključuje javne objave, individualne sestanke in predstavitve ter javne predstavitve družbe. Med drugim se redno udeležujemo konferenc za vlagatelje, ki jih vsako leto organizirajo borze, borznoposredniške hiše in različne banke. V letu 2023 smo imeli nekaj posameznih sestankov z vlagatelji in analitiki. Sodelovali smo na dogodkih v organizaciji Ljubljanske borze: marca in septembra na webinarju »Slovenske borzne družbe online«, maja na dogodku »Trguj na borzi«, junija v Zagrebu in decembra v Ljubljani na dogodku »Dan investitorjev Ljubljanske in Zagrebške borze – CEE Investment Opportunities« ter oktobra na dogodku »Finančni festival«.

Vse informacije za vlagatelje, vključno s finančnim koledarjem, so objavljene na spletnih straneh družbe. Kontaktna oseba, pristojna za odnose z vlagatelji, je Barbara Jama Živalič, ki je dostopna na naslovu: investor.relations@petrol.si.

NOTRANJA REVIZIJA

Notranja revizija organizacijsko deluje kot **samostojna in neodvisna podporna funkcija** v okviru obvladujoče družbe in je organizacijsko neposredno podrejena upravi družbe ter funkcijsko revizijski komisiji oz. nadzornemu svetu družbe. Deluje na ravni celotne skupine Petrol v skladu z Mednarodnimi standardi strokovnega ravnanja pri notranjem revidiranju. Cilj delovanja notranjerevizijske funkcije je dajati objektivna zagotovila upravi in revizijski komisiji ter svetovati na vseh ravneh pri varovanju premoženja, usklajenosti z

Notranja revizija v skupini Petrol deluje v skladu z visokimi standardi, zagotavlja neodvisnost, strokovnost, nepristranskost in sledi etičnim načelom.

zakonodajo in notranjimi predpisi, izboljšanju kakovosti in učinkovitosti upravljanja tveganj ter s tem poslovanja skupine Petrol. S tem pomaga uresničevati strateške in poslovne cilje z načeli najboljše prakse.

Notranja revizija deluje v skladu z notranjerevizijsko temeljno listino in se ravna po **načelih neodvisnosti, strokovnosti in nepristranskosti ter etičnih načelih** kot temeljnih načelih revizijske stroke. Letne načrte dela in letna poročila notranje revizije potrjuje uprava, revizijska komisija se z njimi seznanja, nadzorni svet družbe pa poda soglasje k načrtom in

poročilom. Notranja revizija o svojem delu redno poroča upravi in vsaj četrtletno revizijski komisiji nadzornega sveta. Revizijski komisiji je v letu 2023 poročala četrtletno o vseh opravljenih pregledih, pomembnih ugotovitvah in predlaganih ukrepih za izboljšanje sistema notranjih kontrol in upravljanja tveganj v skupini Petrol.

Skladno z Mednarodnimi standardi strokovnega ravnanja pri notranjem revidiranju naj bi neodvisni presojevalec ali presojevalna skupina zunaj organizacije vsaj enkrat na vsakih pet let izvedel/-la **zunanjo presojo** kakovosti delovanja notranjerevizijske funkcije. Zadnja zunanja presoja kakovosti delovanja notranje revizije v družbi Petrol, na podlagi katere je bilo podano mnenje, da notranja revizija deluje v skladu z Mednarodnimi standardi strokovnega ravnanja pri notranjem revidiranju, je bila izvedena v letu 2019. Zunanjo presojo je izvedla neodvisna mednarodna revizijska družba, ki je izdelala tudi primerjalno analizo, s katero ugotavlja, da po modelu osmih lastnosti odličnosti notranja revizija skupine Petrol pomembno presega povprečje v primerjavi s 453 družbami v svetovnem merilu oz. 57 družbami s prihodki od prodaje nad dvema milijardama ameriških dolarjev. Naslednja presoja je načrtovana za konec leta 2024.

Tudi v **letu 2023** je notranja revizija izvajala določene postopke, ki pripomorejo h kakovostnejšemu delu:

- zaradi organizacijskih sprememb je pripravila posodobljen nabor področij/procesov v skupini Petrol («audit universe»),
- z upoštevanjem pomembnosti procesa in datuma zadnjega notranjerevizijskega pregleda je pripravila novo oceno tveganj po procesih in organizacijskih enotah skupine Petrol, ki temelji na metodologiji COSO,
- na podlagi nove ocene tveganj je bil decembra 2023 s strani uprave in nadzornega sveta potrjen načrt dela notranje revizije za leto 2024,
- izvajala je postopke merjenja učinkovitosti notranjega revidiranja.

Delovanje **notranjih kontrol v maloprodajni mreži** skupine Petrol je preverjala posebna skupina za to usposobljenih strokovnjakov iz službe Korporativna varnost in nadzor poslovanja, ki s ciljem preprečevanja in odkrivanja prevar nadzoruje predvsem dve področji: blagovno in finančno spremljanje poslovanja bencinskih servisov, logistike in skladišč.

Notranja revizija je v letu 2023 **opravila 21 rednih in izrednih revizijskih pregledov** dajanja zagotovil (4 pregledi so bili na 31. december 2023 v fazi zaključevanja). Notranjerevizijski pregledi so bili opravljeni s ciljem preveritve poštenosti računovodskega poročanja in poročanja za poslovno odločanje, usklajenosti

Notranja revizija je v letu 2023 opravila 21 rednih in izrednih revizijskih pregledov dajanja zagotovil.

z zakonodajo, notranjimi predpisi, izvajanjem strategije skupine Petrol in smotnostjo izvajanja procesa. Vsebinsko je bilo največ pozornosti namenjene preverjanju učinkovitosti izvajanja procesov, ki so novi ali pa niso bili revidirani v obdobju zadnjih štirih let. Notranja revizija je za pregledane procese zagotovila, da je sistem notranjih kontrol za doseganje zastavljenih ciljev v revidiranih enotah vzpostavljen, redno deluje in je primeren. Obstajajo pa možnosti za njegovo izboljšanje, zato je predlagala priporočila in redno preverjala njihovo uresničevanje. Poleg

revizijskih pregledov je notranja revizija v letu 2023 redno spremljala tudi uresničevanje predlaganih ukrepov iz preteklega in tekočega leta.

V letu 2024 bomo del resursov namenili tudi aktivnostim, ki so povezane s celovito aplikativno rešitvijo za potrebe notranje revizije, cilj tega pa je zagotoviti še bolj učinkovite in sistematične postopke na področju notranje revizije.

18

INFORMACIJSKA TEHNOLOGIJA

Leto 2023 je bilo polno poslovnih izzivov – od pospeševanja energetske tranzicije, digitalizacije in avtomatizacije procesov do zunanjih vplivov (negotovost na energetskem trgu, inflacija, mnoge regulatorne zahteve), kar se je odražalo tudi v porastu zahtev po spremembah in nadgradnjah informacijskih sistemov in rešitev.

18.1 Uvajanje ključnih informacijskih rešitev



Arhiv Petrol

Pospešeno smo nadaljevali načrtovano IT-transformacijo. Konzorciju družb Petrol d.d., Ljubljana, (v vlogi vodilnega partnerja), Smart Cargo d.o.o. in Špica International d.o.o. so bila na podlagi prijave na javni razpis »Digitalna preobrazba gospodarstva« Ministrstva za gospodarski razvoj in tehnologijo (v okviru nacionalnega programa Načrt za okrevanje in odpornost) septembra 2022 odobrena nepovratna sredstva za izvedbo projekta **Digitalizacija oskrbovalne verige Oil&Gas E2E**. Skupaj s partnerjema in izbranim ponudnikom implementacije SAP rešitve smo v letu 2023 intenzivno delali na realizaciji projekta. Po zaključku projekta v matični družbi sledi uvedba rešitve na preostalih trgih. Nova IT-rešitev predstavlja pomemben temelj za nadaljnje poslovanje skupine Petrol. V sklopu projekta bomo digitalizirali in nadgradili ključne osnovne procese družbe – od nabave naftnih derivatov do logistike in prodaje.


V letu 2023 smo nadaljevali s konsolidacijo IT-rešitev v skupini Petrol ter uvedli SAP-rešitev v dodatnih devetih družbah v skupini.

Na področju energetike in energetskih rešitev smo v okviru iniciative »**Digitalizacija energetike**« začeli z izvedbo nekaterih projektov, ki bodo v naslednjih letih podprli in optimizirali procese na področju energetike in energetskih rešitev (načrtovanje, izgradnja, prodaja, upravljanje, trgovanje, vzdrževanje). Kupcem smo v pomoč pri odločanju o nakupu sončne elektrarne ponudili digitalni konfigurator, v okviru projekta Dom smo digitalizirali tudi nekatere druge korake v procesu prodaje sončnih elektrarn (npr. priprava ponudb). Izvajamo projekt tehnološke prenove Petrolove IoT-platfome, prav tako razvijamo rešitev, ki bo B2B kupcem in proizvajalcem omogočila dostop do trga za nakup ali prodajo električne energije. Začeli smo tudi z

načrtovanjem rešitve »**Informacijska platforma za nadzor stanja osnovnih sredstev in tehnoloških procesov**«, ki bo omogočila boljšo podporo, upravljanje, vzdrževanje ter s tem celovit nadzor nad stanjem naprav, ki jih ima Petrol v lasti, jih upravlja in vzdržuje (v prvi fazi bo podpora omogočena za sončne elektrarne, e-polnilnice, energetska upravljanje objektov, pozneje tudi za preostala sredstva v vzdrževanju). Izvedbo projektov na tem področju bomo nadaljevali tudi v letu 2024.

18.2 Prenavljamo, izboljšujemo, optimiziramo, digitaliziramo

Na področju podpore za poslovanje bencinskih servisov izvajamo aktivnosti tehnološke prenove platforme, na kateri potekajo rešitve, ki podpirajo poslovanje bencinskih servisov. Prehajamo na novo distribucijo **operacijskega sistema Linux** ter vpeljujemo novo platformo za izmenjavo podatkov. V okviru prenove bomo vzpostavili tudi platformo, ki bo omogočala izmenjavo podatkov na prodajnih mestih s sistemom SAP (doslej je bilo to mogoče le prek sistema PIS).



V okviru kartičnega sistema Petrola smo podprli prenovljeno kartico DinaCard v Srbiji in kartico za tovarnjake Eurowag za plačevanje na prodajnih mestih v Petrolovi maloprodajni mreži. Na področju kartičnega poslovanja smo izvedli še vrsto aktivnosti z različnimi kartičnimi sistemi (Routex, AS 24, LogPay, Amex itd.). Prav tako smo uspešno obnovili skladnost Petrola s standardom PCI DSS²⁴ (PCI P2PE²⁵).

Nadaljujemo z digitalizacijo dokumentov na različnih področjih in s tem vse bolj prehajamo v brezpapirno poslovanje. Aktivnosti na tem področju bomo nadaljevali tudi v letu 2024.

Na področju razvoja podpore za prodajo partnerskih storitev in produktov smo podprli številne nove storitve (storitve družb Bitins Hrvaška, Moje Karte Hrvaška, storitve Aircash za Slovenijo in Hrvaško, podpora prodaji produktov družb IQOS na Hrvaškem in Japan Tobacco v Sloveniji, paketna distribucija GLS na Hrvaškem idr.).

Na področju sistema za učinkovito upravljanje strank (CRM) in podpore strankam nadaljujemo z digitalizacijo procesov, ki omogočajo učinkovitejše poslovanje (podpora za reklamacije, podpora za procese B2B, sklepanje pogodb, prodaja energetskih rešitev).

V letu 2023 smo nadaljevali z uvajanjem rešitev, ki omogočajo digitalizacijo internih procesov v skupini Petrol (uvajanje ePogodb in rešitev mSign v hčerinskih podjetjih).

Na področju prodaje energentov v omrežju (elektrika, plin, toplota) smo realizirali številne zakonske spremembe (regulacija cen, spremembe obračuna, poročanje regulatorju) tako v Sloveniji kot tudi na Hrvaškem.

²⁴ PCI DSS – Payment Card Industry Data Security Standard

²⁵ PCI P2PE – Payment Card Industry Point-to-Point Encryption

Na področju logistike goriv razvijamo rešitev, ki bo omogočala elektronsko izmenjavo podatkov s tujimi skladišči goriv (skladišče Žitnjak), ki jih imamo v najemu. Rešitev bo pripravljena v prvem kvartalu 2024.

S prehodom v leto 2023 smo uspešno izvedli uvedbo nove denarne valute na Hrvaškem (evro).

Nadaljevali smo tehnološko, oblikovno in vsebinsko prenovu mobilne aplikacije »Na poti«, ki s prenovu prehaja v aplikacijo »**Petrol GO**«. Gre za obsežno in celovito prenovu, ki bo zaključena v začetku februarja 2024. S prenovljeno aplikacijo želimo uporabnikom ponuditi še izboljšano uporabniško izkušnjo pri nakupih na Petrolovih prodajnih mestih. Prenovljena aplikacija bo tudi dobra osnova za številne funkcionalne nadgradnje, ki jih bomo izvajali v prihodnje.

V začetku avgusta smo prenovili portal za IT storitvene zahteve. Z nadgradnjo portala smo uvedli sodobno Atlassianovo platformo za učinkovito upravljanje IT-zahtevkov, kar je prineslo izboljšano uporabniško izkušnjo in optimiziralo proces reševanja zahtevkov. V orodju Jira smo za optimizacijo procesa razvojnih potreb implementirali vrsto integracij med Jiro, SAP in podatkovnim skladiščem; izboljšali in avtomatizirali pa smo tudi številne druge procese v Jiri.

Zagotavljamo kapacitete in visoko razpoložljivost systemske in mrežne infrastrukture, s katero učinkovito podpiramo poslovne procese.

Implementirali smo nov sistem za varnostno kopiranje, vključno z varnostim kopiranjem podatkov v oblaku na lokalno infrastrukturo.

Prenovili in nadgradili smo veliko obstoječih integracij in dodali nekaj novih ter tako izboljšali komunikacijo in hitrost internih procesov in procesov z različnimi partnerji.

18.3 Informacijska varnost na preizkušnji

V zadnjem času so kar nekaj medijske pozornosti pritegnili vdori v informacijske sisteme, ki so bili posledica ranljivosti pri dobaviteljih IKT-opreme²⁶ in zunanjih izvajalcih. Kakršenkoli varnostni incident, ki se zgodi pri njih, zaradi povezanih sistemov namreč lahko predstavlja resno varnostno grožnjo tudi za skupino Petrol. Obramba pred tovrstnimi grožnjami je še posebej težavna, saj njihov informacijski sistem ni pod našim nadzorom. Skupina Petrol ima s svojim širokim naborom informacijskih storitev pomembno vlogo pri zagotavljanju ključnih storitev za ohranitev bistvenih družbenih in gospodarskih dejavnosti, med katere spadata tudi energija in promet, zato je skrb za informacijsko varnost ključnega pomena.

Obvladovanje teh tveganj narekuje tudi Zakon o informacijski varnosti (ZInfV), katerega namen je ureditev tega področja kibernetске varnosti in zagotovitev visoke ravni varnosti omrežij in informacijskih sistemov v Sloveniji, ki so bistvenega pomena za nemoteno delovanje države in vseh varnostnih razmerah in zagotavljajo bistvene storitve za ohranitev ključnih družbenih in gospodarskih dejavnosti.

Vdori v informacijske sisteme predstavljajo resno grožnjo za Skupino Petrol, ki je odziv okrepila z večjim nadzorom in zaščitnimi ukrepi.

Zaradi zaostrenih varnostnih razmer v letu 2023 so se močno spremenila tudi nekatera kibernetска tveganja. Verjetnost katastrofalnega dogodka, ki bi lahko vplival na normalno delovanje informacijskega sistema, se je občutno povečala. V skupini Petrol smo zato pristopili k **večjemu spremljanju varnostnih dogodkov in informacij v naših nadzornih sistemih v okviru varnostno-operativnega centra (SOC²⁷) v režimu 24/7**. V Petrolu smo sprejeli vrsto ukrepov, da bi uspešnost tovrstnih napadov čim bolj zmanjšali.

Tako smo na ravni skupine Petrol nadaljevali z aktivnostmi za krepitev odpornosti pred kibernetскими napadi in obstoječe ukrepe še nadgradili s SOC, v režimu 24/7, z vpeljavo učinkovite zaščite pred odtekanjem zapurnih informacij (DLP²⁸), ocenjevanjem in opredelitvijo varnostnih zahtev za ključne dobavitelje po zahtevah ZInfV ter z implementacijo celovitega sistema upravljanja neprekinjenosti poslovanja po standardu ISO 22301.

²⁶ IKT – informacijsko-komunikacijska tehnologija

²⁷ SOC – Security Operation Center

²⁸ DLP – Data Loss Prevention



CO₂





TRAJNOSTNI RAZVOJ

Zanesljivo v
brezogljično
prihodnost

19

STRATEŠKE USMERITVE IN CILJI TRAJNOSTNEGA RAZVOJA SKUPINE PETROL

V Petrolu se zavedamo pomena in zahtevnosti energetske tranzicije. Zasledujemo vmesni cilj Evropske unije, ki želi do leta 2030 zmanjšati emisije za vsaj 55 odstotkov, uredbo o zelenih investicijah oz. taksonomiji in visoke nacionalne energetske-podnebne cilje.

S strategijo do leta 2025 se je skupina Petrol zavezala odločni energetske tranziciji, s katero soustvarjamo zeleno prihodnost in pomembno prispevamo k varovanju okolja, v katerem živimo.

Do leta 2025 smo si zastavili **ambiciozne cilje**:

- znižanje ogljičnega odtisa primarne dejavnosti za 40 odstotkov,
- investiranje v energetske tranzicije v višini 244 mio EUR,
- 164 MW inštalirane moči proizvodnje električne energije iz obnovljivih virov energije.

V Petrolu ima trajnostnost obraz in konkretna dejanja

Trajnostne dosežke smo podrobno razkrili že v šestem trajnostnem poročilu po vrsti. Pri tem prvič sledimo področjem, ki vključujejo vidike okolja, družbe in upravljanja (ESG), kot so opredeljeni v evropskih standardih trajnostnega poročanja ESRS²⁹, po katerih bomo v prihodnje zavezani poročati. Vključili smo tudi elemente poročanja po TCFD³⁰ – pri posameznem podpodročju vidikov okolja, družbe in upravljanja (ESG) opredeljujemo ključne politike skupine Petrol, cilje, metrike in ukrepe za doseganje ciljev ter nadzor in upravljanje posameznega podpodročja. S tem se postopno pripravljamo na poročanje v skladu z Direktivo o poročanju podjetij o trajnostnosti oz. z direktivo CSRD³¹, ki uvaja enotne standarde poročanja ESRS.

OKOLJE	DRUŽBA	UPRAVLJANJE
Podnebne spremembe	Lastni zaposleni	Poslovno ravnanje
Onesnaženje	Dobavitelji	
Voda in morski viri	Lokalne skupnosti	
Biodiverzitetna in ekosistemi	Kupci in končni porabniki	
Raba virov in krožno gospodarstvo		

Vendar ne gre le za doseganje pravih števil – v Petrolu ima trajnostnost obraz in konkretna dejanja. Vsako dejanje, četudi majhno, šteje, a skupaj pišemo veliko zgodbo in dosegamo velike cilje. Naši ambasadorji trajnosti z majhnimi koraki v zasebnem in delovnem okolju prinašajo pomembne spremembe in v okviru pobude »**Jaz tudi!**« k sodelovanju spodbujajo tudi ostale sodelavce.

29 ESRS – European Sustainability Reporting Standards

30 TCFD – Climate-related Financial Disclosures

31 CSRD – Corporate Sustainability Reporting Directive

Tako kot naši trajnostni ambasadorji smo tudi kot skupina Petrol na poti transformacije, ki temelji na partnerstvu pri energetske tranziciji celotne družbe. Zavedamo se, da skupnih ciljev ne moremo doseči sami. Priložnosti in potencial vidimo predvsem v naši osnovni dejavnosti zagotavljanja oskrbe z energenti. Prioriteti pri tem sta vzpostavljanje odnosov s strankami in skrb zanje. Zato krepimo digitalne kanale, razširjamo nabor trajnostnih energentov in personalizirane ponudbe.

K energetske tranziciji smo se zavezali z ambicioznimi cilji do leta 2025, vključno z zmanjšanjem ogljičnega odtisa za 40 odstotkov in investicijami v višini 244 mio EUR za proizvodnjo energije iz obnovljivih virov.

V Strategiji skupine Petrol za obdobje 2021–2025 smo se zavezali, da bomo v tem obdobju za energetske tranzicijo namenili 35 odstotkov vseh naložb v skupni višini 698 milijonov EUR. Povečujemo delež obnovljivih virov energije (OVE) v lastni proizvodnji elektrike in prispevamo k vse večji energetske neodvisnosti za lastno dejavnost in tudi za skupnosti in mesta.

Leta 2022 smo pripravili Podnebno politiko, ki smo jo sprejeli v letu 2023. To potrjuje našo odločitev, da se aktivno zavzemamo za preprečevanje in blažitev podnebnih sprememb ter za prilagajanje le-tem, hkrati pa se še naprej trudimo zanesljivo dobavljati energijo, ki je potrebna za družbeno blaginjo, po dostopni ceni. Tako pri svojem poslovanju kot tudi skupaj s poslovnimi partnerji uvajamo rešitve, ki podpirajo nizkoogljico usmeritev Evropske unije.

Sprejeli smo Podnebno politiko, ki potrjuje zavezo k preprečevanju in blažitvi podnebnih sprememb ter uvaja rešitve za nizkoogljico usmeritev, ob tem pa poudarja pomen kakovosti vodnih virov in krožnih modelov v poslovnih procesih.

Ena temeljnih usmeritev skupine Petrol je stalno zniževanje emisij škodljivih snovi – v zrak, tla in kot hrup v okolje, zato kontinuirano posodabljammo opremo in vgrajujemo sisteme v skladu s smernicami najboljših razpoložljivih tehnologij.

Prizadevamo si za kakovost vodnih virov in skrbno ter učinkovito upravljanje vode za lastno rabo, razvijamo pa tudi rešitve za mesta in regije.

V poslovne procese postopno vpeljujemo krožne modele (novi embalažni materiali, uporaba recikliranih materialov, optimiziramo ravnanje z odpadki, v dobaviteljskih verigah vpeljujemo sisteme povratne embalaže).

Krepimo partnerstvo z zaposlenimi in družbenim okoljem, pri čemer je poudarek na krepitvi korporativne integritete, zagotavljanju zdravega delovnega okolja in zadovoljstva zaposlenih, podporo nudimo tudi širši družbeni skupnosti na vseh trgih, na katerih skupina Petrol posluje.

Podpisali smo zavezo o dolgoročni podpori projektu **Zeleno srce Krasa**, ki bo pod okriljem Zavoda za gozdove Slovenije skrbel za realizacijo načrta sanacije obnove gozda na pogorelem Krasu. Smo del projekta **Čebelja pot v Ljubljani** in podporniki projekta **Urbano čebelarstvo**.



Arhiv Petrol



Arhiv Petrol

V prihodnost zremo in vstopamo pogumno navkljub številnim izzivom in pogosto nepričakovanim dogodkom, ki nas vodijo k sprejemanju hitrih odločitev. Zato k trajnostnemu razvoju pristopamo strateško. V celovito ocenjevanje tveganj bomo tako v letu 2024 prvič uvrstili tudi ESG/podnebna tveganja. Okoljsko uspešnost in boj proti podnebnim spremembam pa smo vključili tudi med temelje strateškega razvoja in sistema trajnostnega upravljanja, ki ga navdihujejo najvišji standardi podnebnega upravljanja. Hkrati se zavedamo, da smo del širše zgodbe in da lahko nadaljnje smeje korake k ambicioznim trajnostnim ciljem naredimo le v dogovoru z vsemi deležniki, saj smo medsebojno odvisni.

PREJEM NAGRADE TZS ZA TRAJNOSTNO POSLOVANJE



Arhiv Petrol

20

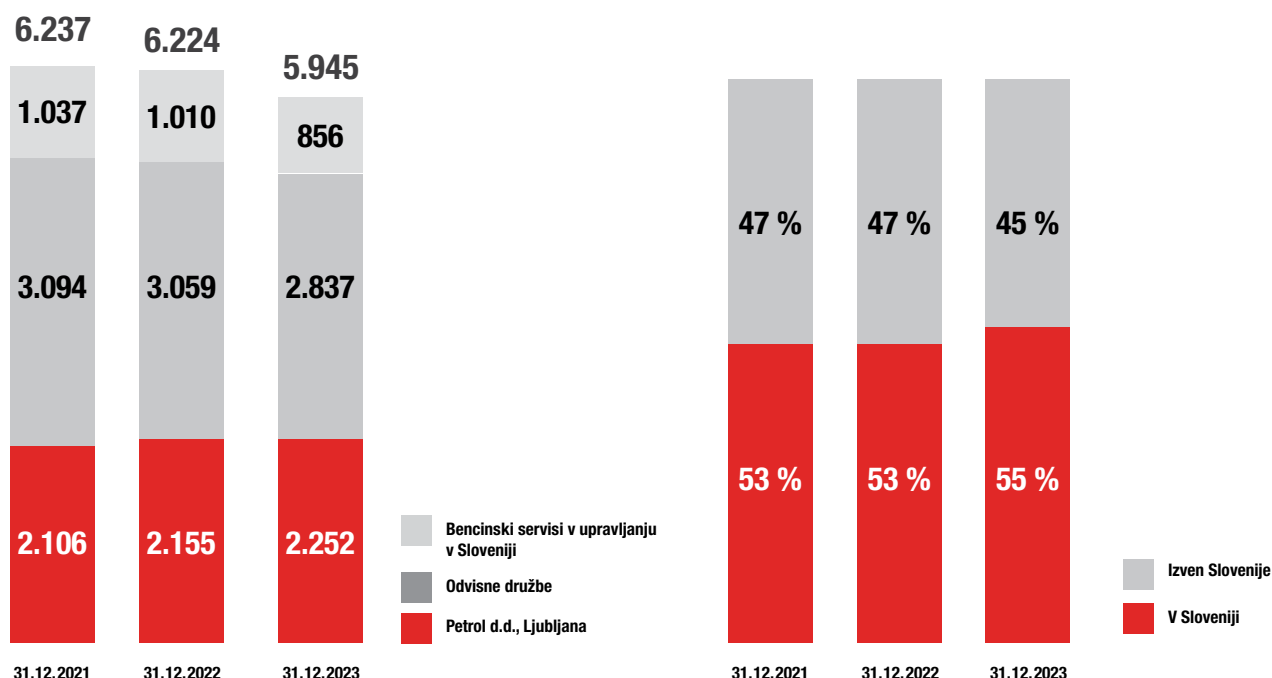
ODGOVORNOST DO ZAPOSLENIH

V skupini Petrol gradimo kulturo medsebojnega zaupanja in spoštovanja, inovativnosti in timskega dela, prizadevamo si za zagotavljanje prijaznega, spodbudnega in dinamičnega delovnega okolja ter omogočamo priložnosti za razvoj zaposlenih.

20.1 Stanje zaposlenih v letu 2023

Konec leta 2023 je bilo v skupini Petrol in na prodajnih mestih v upravljanju 5945 zaposlenih, od tega 45 odstotkov zunaj Slovenije. V primerjavi s koncem leta 2022 se je v letu 2023 število zaposlenih v skupini Petrol znižalo za 279 zaposlenih. Večina znižanja izhaja iz odvisnih družb, saj smo še posebej v tujini beležili povišano fluktuacijo kadrov kot posledico pomanjkanja delovne sile v mnogih dejavnostih.

ZAPOSLENI V SKUPINI PETROL V LETIH 2021–2023

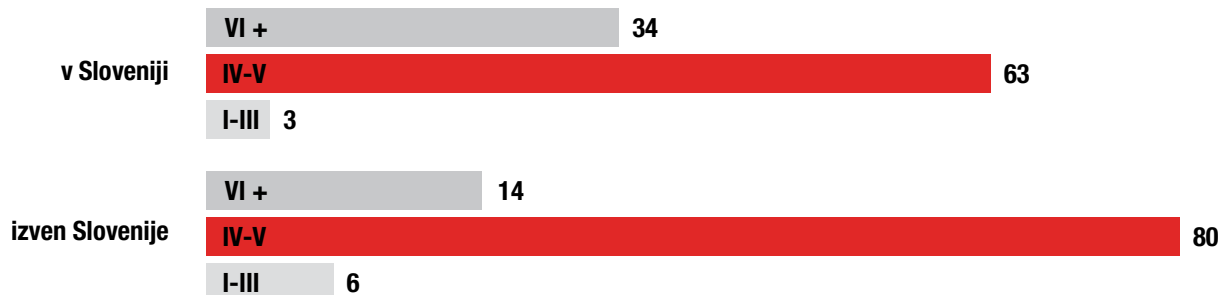


Struktura zaposlenih v skupini Petrol

Ob koncu leta 2023 je bila povprečna starost zaposlenih v skupini Petrol 40 let. Med zaposlenimi je 52 odstotkov moških in 48 odstotkov žensk. Razmerje med spoloma se v družbah razlikuje glede na dejavnost posamezne družbe.

Največji delež zaposlenih v skupini Petrol ima, glede na našo osnovno dejavnost – maloprodajo, peto stopnjo izobrazbe.

IZOBRAZBENA STRUKTURA ZAPOSLENIH V SKUPINI PETROL 31. DECEMBRA 2023, V %



20.2 Zaposlovanje

Zaposlovanje dobrih strokovnjakov je ključnega pomena za uresničitev naših poslovnih ciljev. Privabljanje novih vrhunskih sodelavcev, pester nabor notranjega kadra in štipendiranje so pomemben sestavni del načrta za rast poslovanja.

V procesu izbire zaposlenih vsem kandidatom zagotavljamo enake možnosti ne glede na spol, starost ali druge okoliščine. Ker je pridobivanje pravega kadra čedalje večji izziv, kandidate iščemo prek različnih kanalov. Vzpostavljeno imamo tudi lastno bazo kandidatov za zaposlitev, ki nam omogoča hitro in učinkovito iskanje. Iskanje in selekcijo izvajamo z različnimi psihološkimi testiranjimi in poglobljenimi intervjuji.

Petrolov sistem razvoja kadrov, kontinuiranega izobraževanja in usposabljanja zaposlenih zagotavlja tudi pester nabor notranjega kadra. Visoka stopnja usposobljenosti zaposlenim omogoča hitro prilagajanje spremembam in hkrati priložnosti, da prek notranjih razpisov najdejo izzive tudi na novih področjih dela znotraj skupine Petrol.

20.3 Nagrajevanje in motiviranje zaposlenih

Sistemi nagrajevanja v skupini Petrol so namenjeni motiviranju zaposlenih za doseganje boljših delovnih rezultatov in povečevanju zadovoljstva. Plače so sestavljene iz nespremenljivega in spremenljivega dela. Za različne skupine zaposlenih veljajo različni sistemi nagrajevanja, ki so podlaga za izračun spremenljivega dela plače. V skupini Petrol za večino zaposlenih velja sistem nagrajevanja za prodajna mesta ali sistem nagrajevanja za zaposlene v korporativnih funkcijah.



Zaposleni na prodajnih mestih na podlagi produktivnosti posameznega prodajnega mesta mesečno prejemajo spremenljivi del plače v obliki prodajne uspešnosti. Za ohranjanje oziroma povečevanje kakovosti poslovanja so dodatno nagrajeni. Zaposlene nagrajujemo tudi na podlagi nagradno-pospeševalnih akcij, predvsem za prodajo novih izdelkov ali storitev. V vsaki državi imenujemo in nagrajamo najboljše prodajalce, prav tako dodatno nagrajujemo zaposlene na najboljših prodajnih mestih.

Delovno uspešnost **zaposlenih v korporativnih funkcijah** spremljamo prek četrletnih in letnih pogovorov in jih nagrajujemo glede na doseganje oziroma preseganje njihovih ciljev.

Za zvestobo in lojalnost družbi zaposleni prejmejo **jubilejne nagrade**. Ob zaključku leta zaposleni glede na uspeh družbe prejmejo tudi **del plače za poslovno uspešnost**.

Že od leta 2002 je sestavni del plačne politike v Petrolu tudi **prostovoljno dodatno pokojninsko zavarovanje** zaposlenih, v katero so vključeni zaposleni v matični družbi.

20.4 Izobraževanje v številkah

V letu 2023 je skupina Petrol izvedla več kot 98 tisoč pedagoških ur izobraževanja, s povprečjem več kot 16 ur na zaposlenega, kar odraža njeno zavezanost kontinuiranemu učenju in razvoju zaposlenih.

V letu 2023 smo izvedli več kot 98 tisoč pedagoških ur izobraževanja. Povprečno se je vsak zaposleni v skupini Petrol izobraževal več kot 16 pedagoških ur in se udeležil vsaj štirih različnih izobraževanj.

Izobraževanje v skupini Petrol se izvaja za različne ciljne skupine. Nekateri programi so obvezni za vse zaposlene in jih v veliki večini izvajamo v obliki e-učenja (npr. varnost pri delu, informacijska varnost, varnost pri kartičnem poslovanju ipd.). Zaposleni znanje pridobivajo in dodatno razvijajo tudi na tečajih, seminarjih, ki potekajo v okviru zunanjih institucij v matični državi in tujini.

Izobraževanja, ki smo jih izvedli za posamezne ciljne skupine:

- V učnih centrih v Zalogu, Račah in Novi Gorici so v letu 2023 potekali uvajalni seminarji za novo-zaposlene prodajalce. V simuliranem delovnem okolju prodajalce se prihodnji in redno zaposleni urijo v prodajnih veščinah. Prodajalce izobražuje mreža internih trenerjev, ki imajo ustrezna znanja in veščine za izvajanje treningov in delavnic tako v Sloveniji kot tudi na trgih jugovzhodne Evrope.
- Za interne trenerje smo izvedli vsakoletno obnovitev internih certifikatov z namenom nadgradnje trenerskih veščin.
- Zaposleni, ki opravljajo vodstvene vloge na področju maloprodaje, so se udeležili treningov s področja vodenja, strokovnih znanj in tudi coaching sestankov.
- Nekaj zaposlenih smo dodatno usposobili za delo strojevodje na industrijskem tiru.
- Za voznike cistern smo pripravili sistematično usposabljanje z namenom, da bi delo v skladiščih in na bencinskih servisih tudi v prihodnje lahko potekalo varno in nemoteno.
- Izvedli smo tudi teoretični in praktični tečaj za uporabo letalnikov.
- Prav tako smo veliko pozornosti namenili izobraževanju na področju informacijske varnosti.
- Za zaposlene smo organizirali tečaj poslovne angleščine, za posameznike tudi tečaj hrvaščine.
- Zaposlenim, ki se odločijo za nadaljevanje šolanja in pridobivanja višje izobrazbe, smo omogočili financiranje šolanja.
- Zaposlenim smo omogočili nadgradnjo znanja na konferencah, izobraževanjih in sejmih v Sloveniji in tujini.

Pozornost smo namenili tudi razvoju vodstvenih veščin. V letu 2023 se je nadaljeval program **Strategy in Action**, namenjen zaposlenim na vodstvenih delovnih mestih skupine Petrol, in se tudi uspešno zaključil. Po zaključku so vodje znanje nadgrajevali z dodatnimi aktivnostmi – skupinskimi in timskimi coachingi. Poleg tega so še štiri skupine vodij zaključile prvi letnik programa **Profesionalni razvoj vodij**, v katerega so vključeni operativni vodje, ki vodijo sodelavce, in se izvaja v obliki veščinskih treningov.

V sklopu **Odp rtega prostora** smo organizirali več kot 40 različnih dogodkov, ki se tematsko navezujejo na zdravje pri delu, znanje, veščine, trajnostnost in tekoče projekte.

Zaposlenim omogočamo pridobivanje in nadgradnjo znanja tudi prek platforme **MojeZnanje**. Zaposleni se sami odločijo, katerih izobraževanj se bodo udeležili in kdaj. Gre za platformo, ki omogoča znanje za razvoj tako na službenem kot tudi osebnem področju. Prav tako omogočamo možnost dodatnega razvoja na programih v okviru platforme **Udemy Business**, ki vsebuje svetovno aktualne vsebine – od programiranja in digitalnega oblikovanja do vodenja in marketinga.

20.5 Aktivnosti v okviru certifikata Družini prijazno podjetje

Petrol d.d., Ljubljana, je nosilec polnega certifikata Družini prijazno podjetje. V okviru programa, ki je vezan na ta certifikat, poteka vrsta aktivnosti za vzdrževanje ravnotežja med zasebnim in delovnim življenjem.

Z namenom lažjega usklajevanja poslovnih in družinskih obveznosti zaposlenim omogočamo tudi prilagojen delovnik ob uvajanju otroka v vrtec, sodelovanje v akcijah korporativnega prostovoljstva, aktivnosti za zdrav način življenja, obdaritev novorojenčkov in še mnogo drugega.



V letu 2023 smo organizirali **Petrolov družinski dan** v Centru varne vožnje na Vranskem, ki se ga je udeležilo več kot 530 Petrolovcev in njihovih družinskih članov. Posvetili smo se varni vožnji z osebnimi vozili, električnimi skiroji in kolesi. Za najmlajše smo pripravili animacijski otroški program z ustvarjalnimi delavnici, preizkušanjem spretnosti vožnje na otroškem poligonu in spoznavanjem dejavnosti družbe Petrol.

20.6 Petrolovi prostovoljci in humanitarnost

S korporativnim prostovoljstvom, imenovanim **Vračamo družbi**, zaposleni v Sloveniji že od leta 2014 podpiramo družbeno odgovorno usmerjenost podjetja in hkrati krepimo medsebojno povezanost vseh, ki sodelujejo v posameznih akcijah. V letu 2023 smo ga izvedli že deseto leto zapored. Izvedli smo sedem akcij prostovoljstva, ki se jih je skupaj udeležilo 51 Petrolovcev. Zanje je Petrol namenil 102 uri delovnega časa, še enkrat toliko pa so prostovoljci darovali tudi svojega prostega časa. Poleg tega smo v letu 2023 izvedli še tri akcije prostovoljstva pod okriljem projekta **Skupaj rastemo**, ki se jih je udeležilo 41 Petrolovcev. Ti so na treh lokacijah po Sloveniji posadili 2500 sadik dreves iz kvote 10.000 sadik, ki jih je Petrol doniral Zavodu za gozdove Slovenije.

Skozi korporativno prostovoljstvo in različne humanitarne akcije, kot je Postani Petrolov Božiček, skupina Petrol krepi svojo družbeno odgovornost in povezanost zaposlenih.



V letu 2023 smo že šesto leto zapored roko pomoči ponovno podali tudi Zvezi prijateljev mladine Ljubljana Moste-Polje. V akciji **Postani Petrolov Božiček** smo zaposleni iz Slovenije za otroke iz socialno šibkejših okolij zbrali kar 192 novoletnih daril.

20.7 Program Zdravo v Petrolu

V okviru programa **Zdravo v Petrolu** smo se v letu 2023 posvečali različnim tematikam. Skladno s smernicami strategije programa Zdravo v Petrolu sta v letu 2023 ključni področji izvajanja programov predstavljali področji zdrava prehrana zaposlenih in spodbujanje k aktivnim odmorom med delom ter k siceršnji fizični aktivnosti zaposlenih. Obe področji izhajata iz nekajletnih analiz vzrokov bolniških odsotnosti zaposlenih in iz analiz letnih poročil medicine dela, ki se pripravijo po zaključenih preventivnih in obdobjnih zdravniških pregledih.

Velik del naših aktivnosti je bil v letu 2023 namenjen tudi komunikaciji in preventivnim ukrepom za preprečevanje širjenja in lajšanje simptomov okužb dihal in drugih virusnih obolenj, ki sicer lahko – zaradi odsotnosti zaposlenih zlasti v zimskih mesecih – predstavljajo velik izziv za podjetje.

Programne smo izvajali prek t. i. Odprtega prostora in programa Povezani v osveščanju ter prek različnih oblik internega komuniciranja z zaposlenimi.

20.8 Interno komuniciranje in povezovanje

Razvoj in krepitev trajnostne korporativne kulture obsega spodbujanje kulture dela, organizacijskih sprememb in transformacije dejavnosti, z vidika zaželenega delodajalca pa obsega razvoj in krepitev programov dobrega počutja na delovnem mestu ter programe, ki gradijo dobro komunikacijo in vzdušje v delovnih okoljih, ki jih vodimo v okviru programov **Energija naše rasti**, **Energija naše odgovornosti** in **Naša energija povezuje**.

Skupina Petrol krepi organizacijsko kulturo in povezanost zaposlenih skozi različne komunikacijske kanale in programe, ki promovirajo zdravje, varnost in trajnost.

V letu 2023 smo v kanalih internega komuniciranja obširneje predstavljali vodstvene, organizacijske, procesne in poslovne spremembe. V podporo kreptivi razumevanja strategije skupine Petrol smo predstavljali izbrane sodelavce – **ambasadorje sprememb**, ki so v preteklih dveh letih z vključevanjem v strateške iniciative poglobljali razumevanje strategije. Ob tem smo predstavljali tudi posamezne strateške stebre skozi odgovore na vprašanja, kje in kako smo konkurenčni, kaj so naši cilji, kaj obljublamo ter kako zmagujemo.

V sklopu internega komuniciranja smo tudi v letu 2023 skozi zgodbe zaposlenih krepili organizacijsko kulturo družbe, predstavljali delovna mesta, zgodbe povezovanja različnih obrazov in dosežkov ter zgodbe ustvarjalnosti skozi portrete zaposlenih. Ustvarjalnost smo krepili tudi skozi interne natečaje, zgodbe srčnosti in povezovanja. Pod sloganom Življenje na Petrolu smo predstavljali, kaj vse Petrol nudi kot delodajalec, ter osveščali, kako posamezne službe opravljajo vlogo skrbnika – kot ena od strateških aktivnosti v gradnji organizacijske kulture Petrola. Poleg tega smo skozi projekt **Moj kompas** krepili tudi poznavanje vrednot Petrola in kako živimo v skladu z njimi.

PREJEM NAGRADE PRIZMA ZA ODLIČNOST KOMUNICIRANJA



V letu 2023 smo posebno pozornost namenili tudi zaposlenim v družbi E 3, d.o.o., zanje smo vzpostavili komunikacijsko portalsko stran **E3 e-novice Naša energija**, katere namen je krepiti sodelovanje in povezovanje zaposlenih v skupini Petrol.

V letu 2023 smo nadaljevali izvajanje strateškega projekta **Misija trajnost**, s katerim skozi osveščanje ciljamo na zmanjšanje ogljičnega odtisa na ravni zaposlenih. Med aktivnostmi **Petrolovci za 40 odstotkov manjši ogljični odtis. Jaz tudi!** smo v kadrovskem portalu za razvoj zaposlenih **Energija naše rasti – Geko** izvedli postavitve vprašalnika **Moj ogljični odtis**, ki smo ga aktivirali konec junija. Vprašalnik smo razvili kot orodje dolgoročnega osebnega razvoja zaposlenega. V letu 2023 je vprašalnik izpolnilo 25 odstotkov zaposlenih v skupini Petrol. V sklopu aktivnosti **Jaz tudi!** smo predstavljali tudi izbrane sodelavce – **ambasadorje trajnosti**, ki v svojih delovnih sredinah skrbijo za predstavljanje in uvajanje trajnostnih ravnanj, ki so potrebna za doseganje sprememb uporabniških navad.

20.9 Varstvo pri delu in preventivni zdravniški pregledi

V skupini Petrol se zavedamo, da **varnost in zdravje pri delu na delovnem mestu poleg osnovnega namena zagotavljata tudi zadovoljstvo zaposlenih**. Z uvajanjem ustreznih organizacijskih in varnostnih ukrepov si sistematično in nenehno prizadevamo zniževati raven tveganja, ki je posledica izvajanja delovnih procesov. Delovno okolje se zaradi razvoja in uvajanja novih tehnologij in postopkov spreminja. V Petrolu tem spremembam uspešno sledimo. Iščemo rešitve, ki so prijaznejše do zdravja in varnejše za zaposlene.

Vse družbe v skupini Petrol imajo sprejete izjave o varnosti z oceno tveganja. V nove procese in projekte vključujemo najnovejša spoznanja s področja varnosti in zdravja pri delu ter spremljamo tveganja za nastanek nezgod in zdravstvenih okvar. Tveganja periodično ocenjujemo in jih z varnostnimi ukrepi ohranjamo na sprejemljivi ravni. Prioriteta v razvoju področja varnosti in zdravja pri delu je zmanjševanje tveganj na visoko izpostavljenih delovnih mestih ter povezovanje z drugimi področji varnosti, zlasti s področjem varstva pred požarom, varstva okolja in kemijsko varnostjo.

V program preventivnih zdravniških pregledov so vključeni vsi zaposleni v skupini Petrol. Posebno pozornost namenjamo sodelavcem z zmanjšano delovno zmožnostjo.

Velik poudarek namenjamo tudi teoretičnemu in praktičnemu usposabljanju zaposlenih, in sicer na področju varnosti in zdravja pri delu, ergonomije na delovnem mestu, požarne varnosti, varstva okolja, varnega dela s kemikalijami, varnega prevoza nevarnega blaga ter nudenja prve pomoči.

Zavzemamo se za varnost in zdravje pri delu, in sicer z uvajanjem ustreznih varnostnih ukrepov in programov preventivnih zdravniških pregledov za vse zaposlene.

21

ODGOVORNOST DO KUPCEV

V strategiji skupine Petrol velik poudarek namenjamo nenehnemu izboljševanju uporabniške izkušnje. Stranko/uporabnika postavljamo v središče svojega poslovanja tako pri razvoju novih produktov in storitev kot pri interakciji s stranko na posamezni stični točki.

Vzpostavljanje odnosov s strankami in skrb zanje je naša prioriteta, z novimi digitalnimi kanali, razširjenim naborom energentov in personalizirano ponudbo pa se bomo še bolj približali svojim kupcem ter jim s tem zagotavljali odlično uporabniško izkušnjo.

21.1 Odlična uporabniška izkušnja je temelj prihodnje rasti

Z zagotavljanjem odlične izkušnje razvijamo odnose s strankami, povečujemo zvestobo, spodbujamo ambasadorstvo, se razlikujemo od konkurence in izboljšujemo poslovne rezultate.

V središču uporabniške izkušnje sta stranka/uporabnik in razumevanje njenih/njegovih potreb, pričakovanj, želja, motivatorjev, obnašanja. Za doseganje odlične uporabniške izkušnje je pomembno upravljanje uporabniške izkušnje na vseh točkah stika. Nove tržne razmere so v veliki meri spodbudile digitalizacijo uporabnikov, zato je enako pomembno zagotavljanje odlične uporabniške izkušnje tudi na digitalnih točkah stika. S povečevanjem in kompleksnostjo stičnih točk postaja upravljanje uporabniške izkušnje vse zahtevnejše. Da lahko izpolnjujemo pričakovanja strank, so izredno pomembni poznavanje njihovih nakupnih poti in preferenc kot tudi pomembnost in prepletanje stičnih točk.

V skupini Petrol že več let z različnimi metodami pozorno spremljamo vse faze nakupnega procesa po posameznih stičnih točkah s stranko. Meritve redno dopolnjujemo, le-te pa se vežejo na izboljšave, ki izhajajo iz potreb in želja strank. V rednih intervalih preverjamo pričakovanja in preference strank – tako obstoječih kot konkurenčnih. S pridobljenimi informacijami s strani kupcev redno izboljšujemo svojo ponudbo in izkušnjo strank.

Eden ključnih kazalnikov spremljanja uporabniške izkušnje je **merjenje zadovoljstva uporabnikov**. V skupini Petrol spremljamo zadovoljstvo uporabnikov na vseh pomembnih stičnih točkah in tudi v primerjavi s konkurenco.

Najpomembnejši elementi, ki vplivajo na zadovoljstvo kupcev in potrošno izkušnjo, so poleg cene ter kakovosti izdelkov in storitev, ki je ključni element v vseh kategorijah/področjih, naslednji:

- dostopnost in urejenost prodajnih mest in sanitarij,
- prijaznost in strokovnost zaposlenih,
- hitre in enostavne storitve,
- nagrajevanje zvestobe naših strank,
- reševanje reklamacij.

Vsi našti dejavniki so, če dosegajo in presegajo pričakovanja strank, sestavni del odlične uporabniške izkušnje, ki je eden naših strateških temeljev in virov prihodnje rasti.

Razmere na trgu tako energentov in goriv, kjer smo bili v preteklih dveh letih soočeni z visoko rastjo cen in težavami pri dobavi, kot tudi na trgu energetskega rešitev, kjer smo se vsi ponudniki soočali z visokim povpraševanjem, se kažejo prav tako v spremenjenih pričakovanjih naših strank in kupcev.

21.2 Ohranjanje zadovoljstva naših kupcev

Raziskava zadovoljstva je ena ključnih strateških raziskav, ki jo v Petrolu izvajamo že vrsto let zapored in na podlagi katere dobimo globlji vpogled v uporabnika, njegova pričakovanja in zadovoljstvo, kar pa je pomemben vir za definiranje aktivnosti za izboljšanje uporabniške izkušnje in s tem povečevanje zadovoljstva strank.

Kljub težkim razmeram na trgu smo v letu 2023 ohranili krovni indeks zadovoljstva Petrolovih kupcev na visoki ravni in na ravni leta 2022.

V raziskavi zadovoljstva strank v letu 2023, ki smo jo izvedli že peto leto zapored, se je pokazalo, da postajajo področja v okviru energetske tranzicije, ki je ključno vodilo vizije in strategije Petrola, tudi v očeh uporabnika vse pomembnejša. Prav na področjih e-polnilnic, energetskih rešitev in energentov smo v letu 2023 dosegli največjo rast zadovoljstva kupcev. Največjo stabilnost in visoko stopnjo zadovoljstva v času pa dosegamo na digitalnih kanalih (aplikacije, spletna trgovina), ki so ključne stične točke za poenostavitev in pohitritev procesov in so tako pomemben gradnik odlične uporabniške izkušnje.



Krovni indeks zadovoljstva Petrolovih kupcev smo ohranili na visoki ravni in na ravni leta 2022.

V letu 2023 smo izmerili zadovoljstvo Petrolovih strank in strank konkurence na ključnih področjih tudi na hrvaškem in srbskem trgu. Največje zadovoljstvo na hrvaškem trgu so izrazili uporabniki na področju energentov in mobilne aplikacije Na poti, zadovoljstvo pa se izboljšuje tudi s programom zvestobe – izrazili so zadovoljstvo z bencinskim servisom, ki je odraz vseh aktivnosti, ki smo jih izvajali na prodajnih mestih. Prav tako nam je uspelo izboljšati izkušnjo Petrolovih strank v Srbiji, saj so Petrolovo komunikacijo v primerjavi z letom 2022 ocenili za 10 odstotkov bolje.

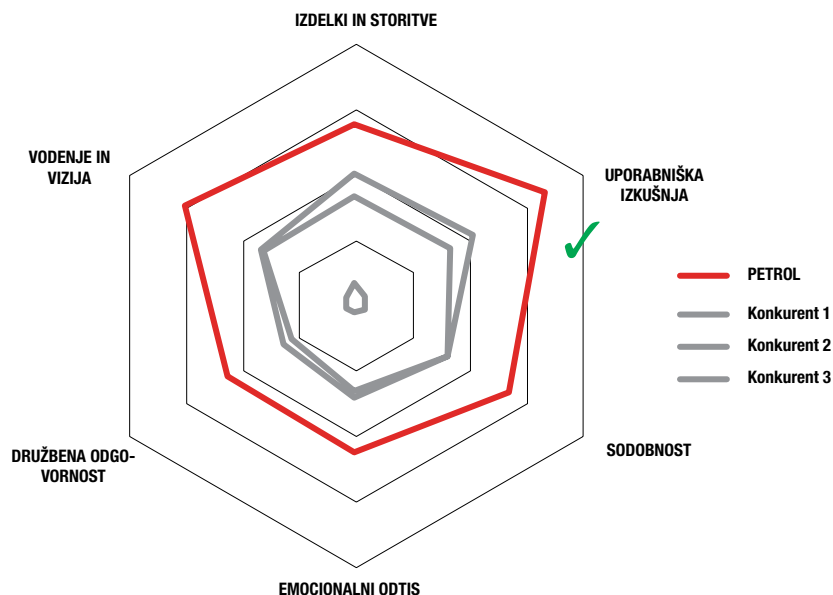
Uporabniška izkušnja, ki je Petrolova najmočnejša dimenzija, ostaja najpomembnejša.

Z vsakoletno študijo **Moč blagovne znamke**, ki jo izvajamo na petih trgih (Slovenija, Hrvaška, Srbija, Bosna in Hercegovina ter Črna gora), zasledujemo podobo Petrola in Petrolovih blagovnih znamk v splošni javnosti, hkrati pa opazujemo, kako se med kupci pozicionira naša konkurenca. Izbrani podatki nam kažejo napredek pri aktivnostih, ki jih postavimo z namenom, da uresničujemo vizijo skupine Petrol: »Postati integriran partner v energetske tranziciji **z odlično uporabniško izkušnjo.**«

Petrol je v Sloveniji vsa leta merjenja na področju prodajnih mest bencinskih servisov najmočnejša blagovna znamka, svojo moč pa v zadnjih dveh letih še krepi. Tudi pri podobi blagovne znamke v letu 2023

ohranjamo vodilni položaj. Odlična uporabniška izkušnja še naprej ostaja med najpomembnejšimi dimenzijami znamke in bo tako tudi v prihodnosti naš ključni fokus. S tem želimo v percepciji strank ohranjati svojo konkurenčno prednost, saj se uporabniška izkušnja že več let izkazuje kot naše najmočnejše področje.

PODOBA PETROLA IN KONKURENCE PO POSAMEZNIH DIMENZIJAH ZA LETO 2023



Vir: Raziskava Moč blagovne znamke 2023, splošna javnost, Slovenija; n = 1000.

Rast preference kot posledica odlične uporabniške izkušnje

Na trgih jugovzhodne Evrope, kjer skupina Petrol ni vodilni igralec, naša najmočnejša dimenzija ostaja uporabniška izkušnja, daleč najvišje zavedanje med vsemi ocenjevanimi atributi pa dosega prijaznost zaposlenih.

Tudi v letu 2023 smo bili kljub prihodu nove konkurence na trg uspešni – preferenco³², ki je običajno odraz dobre uporabniške izkušnje, nam je uspelo zadržati na zastavljeni vrednosti.

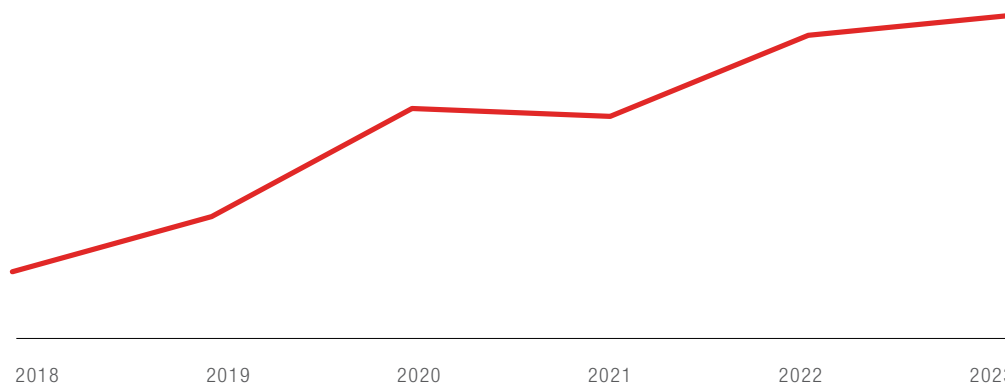
Kakovost goriva je najpomembnejši atribut izbire ponudnika bencinskega servisa in je hkrati higienik, ki ga potrošnik pričakuje.

Na podobo blagovne znamke v kategoriji bencinskih servisov najpomembneje vpliva **kakovostno gorivo**. Petrol ostaja ponudnik, ki mu največ strank to tudi pripisuje. Konstanten razvoj tako produkta kot blagovne znamke goriva Q Max in uspešna komunikacija sta v zadnjih letih postavila gorivo Q Max daleč pred konkurenco. Največji napredek opazimo v zavedanju potrošnikov, da je blagovna znamka Q Max zanesljiva. Še več, v letu 2023 se je še nekoliko povišal tudi delež tistih potrošnikov, ki menijo, da gorivo Q Max zagotavlja najnižjo porabo goriva.

³² Preferenca: Ste v situaciji, ko so vam na voljo bencinski servisi različnih družb. Katerega bi izbrali?



PETROL Q MAX: GRAJENJE ATRIBUTA JE »ZANESLJIVA BLAGOVNA ZNAMKA GORIVA« 2018–2023



Vir: Raziskava Moč blagovne znamke 2023, splošna javnost, Slovenija; n = 1000.

Bencinski servis v zadnjih letih še zdaleč ni več le mesto, kjer se polni rezervoar našega jeklenega konjička. Postaja prostor, kjer zadovoljujemo svoje potrebe tako kot vozniki oz. sopotniki ali pa ga obiščemo peš ali s kolesom, če je le v naši bližini. Eden glavnih razlogov za obisk je tudi razvajanje z odlično kavo in hitro pripravljenim obrokom na poti.

Z zavedanjem, kaj naš kupec potrebuje, smo v Petrolu izboljšali tovrstno ponudbo, kar so stranke v letu 2023 tudi zaznale.

Kava Na poti slovi po svojem edinstvenem okusu, kar ji kot prednost v letu 2023 pripiše kar 48 odstotkov več ljubiteljev kave kot leto prej.

Petrolovo kavo Na poti je v letu 2023 kupilo 7 odstotkov več ljubiteljev kave. Le-ti poleg velike dostopnosti odlično ocenjujejo tudi njen edinstven okus. Da ima Petrolova kava Na poti res edinstven okus, se je v letu 2023 strinjalo kar 48 odstotkov več ljubiteljev kave kot v letu 2022.

V letu 2023 smo izboljšali tudi ponudbo sveže pripravljene hrane blagovne znamke Fresh. Da je Fresh ponudba hrane na poti zelo dobra ali celo najboljša, meni 17 odstotkov več Slovencev kot leto prej. Z izboljšano ponudbo se je za 7 odstotkov povečal tudi delež tistih kupcev, ki Fresh ponudbo že poznajo.

21.3 Spremljanje in odzivanje na komentarje strank

Transakcijsko zadovoljstvo že več let merimo z mednarodno uveljavljenim indeksom **tNPS**³³. Omogoča nam vsakodnevno spremljanje in odzivanje na povratne informacije strank na vseh ključnih stičnih točkah Petrola – na celotni maloprodajni mreži, v servisnih delavnicah TipStop Vianor, klicnem centru in podpora strankam, reklamacijah, pri nakupu kurilnega olja, v energetske centru ter spletni trgovini, kjer stranke oddajo oceno po zaključenem nakupu in po prevzemu paketa na bencinskem servisu. V letu 2023 smo prejeli skoraj 30 tisoč ocen. Merjenje tNPS-ja pa smo razširili tudi na bencinske servise na hrvaškem trgu in tako spremljamo in prejemamo pomemben odziv naših strank tudi na tem trgu. V letu 2024 bomo merjenje tNPS-ja širili še na preostale stične točke Petrola in tudi na druge trge, kjer smo prisotni.

Ocena tNPS na najpomembnejših stičnih točkah

Stranke stopajo v stik s Petrolom v največji meri na bencinskih servisah, sledijo kontaktni center in podpora strankam, nakup kurilnega olja in eShop, reklamacije ter servisne delavnice TipStop Vianor. V skupini Petrol strankam omogočamo takojšnje podajanje povratnih informacij o zadovoljstvu z izdelki, storitvami ali procesi na posameznem kanalu, hkrati pa se nanje odzovemo in odpravimo morebitne težave.

Naš skupni indeks tNPS (skupna ocena vseh merjenih stičnih točk), preračunan na podlagi prejetih ocen, izkazuje **visoko raven zadovoljstva in je v zadnjih letih stabilen**, pri čemer smo **v letu 2023 znova dosegli najvišjo vrednost v obdobju zadnjih petih let**.

INDEKS TNPS OD LETA 2018 DO 2023



Ne glede na okoliščine in težke razmere na trgu v zadnjih dveh letih je tako na trgu goriv, še posebej pa na trgu energentov, več kot 80 odstotkov kupcev naših promotorjev, ki izražajo visoko zadovoljstvo predvsem s prijaznostjo in ustrežljivostjo zaposlenih na bencinskih servisah.

Uporabniku prisluhujemo in podrobno spoznamo njegove želje in potrebe

Večina izboljšav in kreacij novih produktov in storitev se zgodi kot odziv na drugačne ali spremenjene potrebe kupcev. Pri marsikateri izboljšavi kupci sodelujejo tako, da na različne načine prispevajo k sooblikovanju ponudbe. Povabimo jih v **fokusne skupine**, se z njimi poglobljeno pogovarjamo, jih povabimo v več dni ali celo tednov trajajoč **spletni forum**, da res razumemo njihove želje in potrebe, raziščemo bolečine in testiramo zamisli, prototipe v vseh fazah razvoja procesa, storitve ali produkta.

Vedno k sodelovanju povabimo tudi člane Petrolovega raziskovalnega panela, saj so naš vir navdih za pomembne izboljšave.

Člani Petrolovega raziskovalnega panela soustvarjajo ponudbo in komunikacijo Petrola

Petrolov raziskovalni panel v Sloveniji deluje od leta 2018. V skupnosti imamo več kot 4300 članov. V raziskave z različnimi tematikami paneliste povabimo skoraj vsak mesec. V letu 2023 so nam s svojimi odgovori pomagali še bolje razumeti njihove potrebe. Ocenili so tudi naše družbeno odgovorne kampanje, kot sta Smučarski centi in Skupaj pomagamo, ter tudi znak Srce za planet.

33 tNPS – Transactional Net Promoter Score

21.4 Zvestoba blagovni znamki – Petrol klub

V letu 2023 smo veliko energije vložili v **prenovo Petrol klub kataloga**, ki ponuja izdelke z dodano vrednostjo in gradi lojalnost Petrolu. Potrošniki na trgu namreč v poplavi programov zvestobe čedalje težje prepoznajo dodano vrednost, zato smo želeli neaktivne člane prebuditi s ponudbo, ki bi tako dobro naslovila njihove potrebe, da bi prebudila impulz rednega udejstvovanja v Petrol klubu. Ker je bil popust na energente pri strankah glavni razlog za identifikacijo, je ukinitvev popustov zaradi energetske krize povzročila padec naklonjenosti Petrolu in zmanjšanje aktivnosti koriščenja Zlatih točk. Eden ključnih ciljev je bil tako ohraniti stranke in preusmeriti porabo Zlatih točk z energentov na trgovsko blago in storitve ter dvigniti raven izkoriščenosti točk.

Pri tem smo se opirali na raziskave, ki so pokazale, da si člani kluba želijo predvsem prilagoditev Petrol kluba v smeri, ki bi vključevala stalne popuste in brezplačne izdelke ter bi ponujala personalizirano ponudbo, z večjo enostavnostjo programa, boljšim naborom in lažjo preglednostjo ugodnosti.



V letu 2023 smo prenovili Petrol klub katalog, vključno z novo ponudbo v katalogu. Prenovo Petrol klub kataloga smo komunikacijsko vpeli v širšo kampanjo **Dobrodošli pri nas, na poti**, ki v središču postavlja potrošnika in njegovo izkušnjo, in to enotno kreativno platformo, ki krepi zavedanje, kaj vse lahko potrošnik uredi ob »najboljšem postanku na poti« na Petrolu. S slogani »Dobrodošle, Zvezde stalnice« in »Dobrodošla, Zlata ponudba« smo v prenovljenem Petrol klub katalogu v zlati barvi kluba in z jasno prepoznavno podobo, ki jo je mogoče zlahka povezati z »Dobrodošli«, sporočali, da Petrol klub izkušnjo obiska Petrola nadgrajuje. Prenovljeni Petrol klub katalog je s sloganom »Vsak nakup šteje« k sporočilu dodal piko na i.

S ciljem povečati lojalnost in aktivnost članov s ponudbo, ki naslavlja njihove potrebe, in s preusmeritvijo porabe Zlatih točk z energentov na trgovsko blago in storitve, smo prenovili Petrol klub katalog. S pomočjo tega medija smo dosegli 27 odstotkov več prihodkov.

S prenovljenim katalogom in dodajanjem nove, atraktivne ponudbe smo presegli pričakovane rezultate. V letu 2023 smo

izdali osem izdaj Petrol klub kataloga in dosegli rekordno prodajo prek tega medija, saj smo ustvarili 27 odstotkov več prihodkov kot leto prej. Z izboljšano ponudbo in komunikacijo smo povečali vrednost kataloga kot trženjskega kanala, tako na strani dobaviteljev kot tudi partnerjev in internih deležnikov.

Da smo strankam res ponudili nadomestilo za popuste na energente, se kaže tudi v večjem številu izkoriščenih točk in deležu izkoriščenosti le-teh. Leta 2023 beležimo za 20 odstotnih točk večji delež koriščenja Zlatih točk v primerjavi z letom 2022. S ponudbo za voznika smo v letu 2023 prebudili 14 odstotkov članov, ki so točke nazadnje koristili pred letom 2022, dodatno smo prebudili 8 odstotkov članov, ki točk niso nikoli koristili oz. so svojo klubske kartice nazadnje uporabili pred letom 2015. Povečano število ogledov strani in nižja zapustna stopnja nam pokažeta, da nam je k ogledu ponudbe uspelo privabiti več članov in da jih

Izkoriščenost Zlatih točk smo v primerjavi z letom 2022 povečali za 20 odstotnih točk.

naša ponudba zanima. Okrepili smo tudi sodelovanje s partnerji, s čimer smo razširili tudi bazo svojih strank.

Tudi v letu 2023 so uporabniki Zlate točke lahko podarili za dober namen. Januarja 2023 smo organizirali dobrodelno aktivnost **Skupaj rastemo**, v okviru katere so lahko člani Petrol kluba Zlate točke podarjali za namen pogozdovanja. Iz aktivnosti smo za pogozdovanje namenili sredstva v vrednosti 20 tisoč EUR in zasadili deset tisoč novih drevesnih sadik.

Stranke so **aplikaciji Na poti** ostajale zveste tudi v letu 2023, saj je uporaba ponovno preseгла rezultate preteklih let. Aplikacijo je za plačilo uporabilo 9 odstotkov več uporabnikov kot leto prej, zabeležili smo 23-odstotno povečanje plačil in rast na vseh storitvah in produktih, ki jih je mogoče plačati z aplikacijo. Kar 32 odstotkov več je bilo z aplikacijo natočenih kav, 20 odstotkov več naročil iz Hip Shop ponudbe aplikacije, rast pa ni zanemarljiva niti pri plačilu za avtopranja in goriva. Člani Petrol kluba so aplikacijo lahko uporabili za informiranje o ugodnostih, Zvezdah stalnicah in Zlati ponudbi ter jo izkoristili popuste za nakup.

PREJEM NAGRADE MARKETINŠKA ODLIČNOST



21.5 Petrolova podpora strankam in kontaktni center

Petrolova podpora strankam in kontaktni center skrbita za celostno in prijazno obravnavo tako fizičnih strank kot tudi poslovnih partnerjev. Dostopni smo vse dni v letu prek različnih sodobnih informacijsko-komunikacijskih kanalov. Poleg že dobro uveljavljenih, kot sta telefonski klic in elektronska pošta, uporabljamo tudi klepet prek družbenih omrežij, mobilnih aplikacij in spletnih strani, klepetalnega robota in videoklica. Zadovoljstvo svojih strank redno merimo z različnimi metodologijami, rezultate pa nato skrbno analiziramo in na njihovi podlagi pripravimo ukrepe za izboljšave – s ciljem izboljševanja kakovosti storitev za stranke. Velik poudarek dajemo digitalizaciji poslovanja, razvoju samopostrežnih poti za stranke ter brezpapirnemu poslovanju. S tem prispevamo k bolj trajnostnemu poslovanju.

21.6 Reševanje reklamacij in pritožb kupcev

Reklamacije, pritožbe in druge povratne informacije strank so za Petrol ključnega pomena, saj na podlagi le-teh uvajamo izboljšave na vseh področjih poslovanja.

Na področju reševanja reklamacij in pritožb imamo vzpostavljen sistem, ki nam omogoča sistematično in procesno učinkovito upravljanje, vključno s sprotnim seznanjanjem strank o poteku reševanja reklamacije oz. pritožbe. Proces je v celoti digitaliziran, smo pa v letu 2023 izvedli več procesnih in informacijskih izboljšav. Poleg tega smo v letu 2023 veliko pozornosti namenili tudi poenotenju procesov in standardov podpore strankam ter funkcijski odgovornosti v posameznih podjetjih skupine Petrol, zaradi česar bomo lahko zagotovili višjo kakovostno raven storitev v celotni skupini.

ODGOVORNOST DO NARAVNEGA OKOLJA

V skupini Petrol je skrb za okolje vpeta v vse ravni poslovanja, kar dokazuje tudi pridobljen **certifikat ISO 14001:2015** za sistem ravnanja z okoljem. Pri razvoju poslovnih procesov ter novih izdelkov in storitev dosledno upoštevamo vse okoljske predpise, uvajamo do okolja prijaznejše proizvode in storitve ter skrbimo za učinkovito rabo energije. Sprejemamo številne ukrepe za zmanjševanje ogljičnega odtisa, uporabo obnovljivih virov energije ter zmanjševanja odpadkov. Prek sistema zagotavljanja skladnosti poslovanja spremljamo zakonske predpise, jih implementiramo in sodelujemo pri njihovi pripravi. Pri prepoznavanju okoljskih vidikov naših aktivnosti poleg običajnih in neobičajnih zahtev obratovanja upoštevamo tudi morebitne izredne razmere. Z namenom vzdrževanja sistema ravnanja z okoljem in učinkovitega obvladovanja okoljskih vidikov posodabljam dokumentacijo s področja varstva okolja. Procese v skupini Petrol izvajamo s čim manjšimi vplivi na okolje.

Emisije v zrak

Skrb za kakovost zraka je v skupini Petrol povezana predvsem s prizadevanji za nenehno zmanjševanje emisij lahkihplinskih ogljikovodikov v zrak, in sicer z ukrepi za zmanjševanje emisij ozonu škodljivih snovi in fluoriranih toplogrednih plinov ter z zmanjševanjem emisij toplogrednih plinov pri proizvodnji in distribuciji toplote in električne energije.

Emisije lahkihplinskih ogljikovodikov nastajajo zaradi izhlapevanja pri pretakanju in skladiščenju goriv. Proces zmanjševanja emisij lahkihplinskih ogljikovodikov poteka na vseh treh ključnih elementih distribucijske verige proizvodov iz nafte: pri skladiščenju, transportu in prodaji. Na bencinskih servisih in v skladiščih goriv imamo vgrajene sisteme za zaprto polnjenje rezervoarjev. Prav tako zagotavljamo vgradnjo sodobnih sistemov in naprav s področja hladilne tehnike, klimatizacije, ogrevanja. Učinkovitost obvladovanja emisij zagotavljamo s kontinuiranim posodabljanjem opreme in vgradnjo novih sistemov, skladno s smernicami najboljših razpoložljivih tehnik in rednimi pregledi pooblaščenih izvajalcev. Za vse emisije snovi v zrak, ki jih opredeljujejo zakonski predpisi, so pridobljena okoljevarstvena dovoljenja in se izvajajo predpisani monitoringi.

Emisije hrupa

Z namenom zmanjševanja obremenjevanja okolja s hrupom in izvajanja posameznih ukrepov za njegovo zmanjševanje izvajamo obratovalni monitoring in strokovne ocene obremenitve posameznih območij s hrupom. Aktivnosti izvajamo skladno z določili Uredbe o mejnih vrednostih kazalcev hrupa v okolju in z izdelavo 3D-modela, z upoštevanjem značilnosti vsake posamezne lokacije (mesta lokacije, pozidave, reliefnih in infrastrukturnih značilnosti itn.).

Odpadne vode

Pri svojem delovanju se skupina Petrol srečuje s tremi kategorijami odpadnih voda: padavinskimi, komunalnimi in industrijskimi odpadnimi vodami. Padavinske vode, ki prihajajo v stik s funkcionalnimi prometnimi površinami, se ločeno zbirajo in očistijo na lovilnikih olj. Komunalne odpadne vode obdelujemo na tri načine. V naseljih komunalne vode odvajamo v lokalno kanalizacijsko omrežje. Male čistilne naprave so nameščene na lokacijah, kjer ni mogoč priklop na kanalizacijsko omrežje, nekaj lokacij pa je še vedno opremljenih z greznicami, ki jih redno vzdržujemo. Na teh lokacijah greznice ukinjamo po programu skladno z zakonskimi zahtevami. Za učinkovito delovanje malih čistilnih naprav so zelo pomembni izbor tehnologije čiščenja odpadne vode ter redno strokovno spremljanje delovanja in njihovo upravljanje. Industrijske odpadne vode čistimo v tehnološko dovršenih industrijskih čistilnih napravah.

Iz rezultatov analiz vsebnosti in vrednosti emisij pri odvajanju odpadnih voda je razvidno, da je raven kakovosti odpadnih voda na lokacijah Petrola na ustrezni ravni. Ustrezno stanje odpadnih voda zagotavljamo

z načrtnim in sistematičnim nameščanjem ustreznih sodobnih čistilnih naprav in tehnično ustreznih ter predpisanih lovnikov olj, vzporedno pa nadzorujemo porabo čistilnih sredstev, opozarjamo na skrbnost pri vzdrževanju čistilnih naprav ter na nujnost ozaveščenosti, kontrole in nadzora s strani zaposlenih.

Za vse emisije v vode, ki jih opredeljujejo zakonski predpisi, so pridobljena okoljevarstvena dovoljenja in se izvajajo predpisani monitoringi.

Ravnanje z odpadki

Z namenom zagotavljanja boljšega izkoristka snovi in energije ter nastajanja manj odpadkov, s čimer se zmanjšajo negativni vplivi na tla, vodo, zrak in biotsko raznovrstnost, v največji možni meri poslujemo skladno z načeli krožnega gospodarstva. Pri ravnanju z odpadki upoštevamo zakonske in druge zahteve ter okoljsko politiko, ki je del našega sistema ravnanja z okoljem. Pri vzpostavitvi novih procesov in reviziji starih upoštevamo hierarhijo ravnanja z odpadki; posebno pozornost namenjamo tudi odpadkom, ki so za okolje lahko nevarni.

Celovito ravnanje z odpadki je eno od pomembnih področij trajnostnega razvoja našega podjetja, saj vpliva ne le na varovanje okolja, temveč tudi na ekonomiko poslovanja. Velik poudarek namenjamo preprečevanju nastajanja odpadkov in učinkovitemu ločevanju odpadkov pri izvoru. Raznovrstnost naših dejavnosti in prodajnih mest vpliva na raznovrstnost odpadkov, s katerimi ravnamo in gospodarimo.

Pri razvoju proizvodov lastne blagovne znamke upoštevamo tudi vidik odpadka po izrabi proizvoda ter embalažo in njen vpliv na okolje. Upoštevamo trajnostna merila za nabavo proizvodov in usmeritve za načrtovanje proizvodov, ki bodo osnova za spremembe proizvodov v bolj trajnostne, kar bo dolgoročno prispevalo k zaprtju življenjskih ciklov proizvodov ter zagotavljalo trajnostno rabo virov.

Emisije svetlobe

Vidik onesnaževanja okolja, na katerega smo zelo pozorni, so emisije svetlobe v okolje. Mednje štejemo neposredne ali posredne vnose umetne svetlobe v okolje, ki povzročijo povečanje naravne osvetljenosti okolja.

V letu 2023 smo zaključili prenovo prikazovalnikov cen na uvozih na prodajna mesta, s čimer smo dodatno zmanjšali svetlobno onesnaževanje.

Poleg že izvedene sanacije ulične razsvetljave smo se odločili za zatemnitve osvetlitev obrob nadstrešnic, izveskov totemov in pilonov ter za izklop vse nepotrebne ulične razsvetljave in svetil v prodajalnah, in to na vseh prodajnih mestih v času, ko prodajno mesto ne obratuje. S temi ukrepi smo dodatno prispevali k zmanjšanju svetlobnega onesnaženja.

Zavedamo se, da čezmerno razsvetljevanje okolja predstavlja resen problem. Z izbiro ustreznih rešitev ter sodobnih svetil, s katerimi smo svetlobo usmerili tja, kjer je ta potrebna, smo občutno zmanjšali porabo električne energije ob hkratnem bistvenem znižanju svetlobnega onesnaževanja. V letu 2023 smo zaključili tudi prenovo prikazovalnikov cen na uvozih na prodajna mesta, s katerimi smo dodatno zmanjšali svetlobno onesnaževanje.

Preprečevanje večjih nesreč

Petrol d.d., Ljubljana, upravlja sedem obratov manjšega in večjega tveganja za okolje, t. i. obratov SEVESO. Skladno s krovno varnostno politiko, izdelano zasnovno preprečevanja večjih nesreč (Petrolova usmerjenost k varnosti) in skladno s sistemom obvladovanja varnosti smo na področju preprečevanja večjih nesreč in zmanjševanja njihovih posledic na obratih izvajali številne aktivnosti, opredeljene v zasnovah zmanjšanja tveganja za okolje in v varnostnih poročilih ter načrtih zaščite in reševanja. Ključna usmeritev in vodilo našega delovanja je, da se pri načrtovanju, gradnji, obratovanju, vzdrževalnih delih in spremembah na obratih ali ob zaustavitvi obrata izvede vse potrebno, da se preprečijo varnostni incidenti, večje nesreče in zmanjšajo njihove posledice. Pri zagotavljanju teh zavez sta potrebna stalna koordinacija med organizacijskimi enotami ter usklajevanje zakonskih zavez (zakoni o varstvu okolja in voda, graditvi objektov, požarni varnosti, varstvu pred naravnimi in drugimi nesrečami, kritični infrastrukturi), dokumentacije in izdanih okoljevarstvenih dovoljenj.

Zelo pomemben varnostni vidik sta požarna varnost in protieksplzijska zaščita. Zagotavljamo ju tako z vidika zakonsko predpisanih ukrepov kot tudi s preventivnimi varnostnimi ukrepi. Slednji omogočajo nemoteno poslovanje ter varovanje ljudi, okolja in premoženja. V skladu z načrti zaščite in reševanja so bile v sklopu meseca varnosti oktobra in novembra 2023 v družbi Petrol organizirane praktične gasilske vaje in vaje evakuacije zaposlenih iz poslovnih stavb, na bencinskih servisih in v skladiščih goriv.

Posebno pozornost smo v Sloveniji v letu 2023 namenjali nadaljnji krepitvi varnostne kulture v družbi tako z organiziranimi izobraževanji zaposlenih kot tudi z izvajanjem monitoringa varnosti ob izvajanju nevarnih del.

Kljub vsemu skrbnemu ravnanju lahko pride do manjših ali večjih varnostnih incidentov. V letu 2023 je v skladišču goriv Rače prišlo do razlitja večje količine dizelskega goriva. V skladu z določili Zakona o varstvu

Ob razlitju dizelskega goriva v skladišču naftnih derivatov v Račah smo hitro ukrepali, izvedli smo sanacijo pod nadzorom Agencije Republike Slovenije za okolje, uspešno zmanjšali onesnaženje in zaščitili pitno vodo z nadzorovanim črpanjem podzemne vode.

okolja smo izvedli program sanacije okoljske škode pod nadzorom Agencije Republike Slovenije za okolje. Ključna aktivnost, ki se v skladišču še vedno izvaja, je črpanje podzemne vode iz vodnjakov, vrtin in piezometrov, izvedenih na mestu razlitja in v okolici le-tega, s čimer se zmanjšujejo količine onesnaževala v tleh in preprečuje njegova morebitna migracija v globoki vodonosnik, ki predstavlja potencialni vir pitne vode.

NADZOR KAKOVOSTI

Kakovost in odličnost sta vpeti v Strategijo skupine Petrol za obdobje 2021–2025. Svoje sisteme kakovosti vseskozi nadgrajujemo in razširjamo. V družbi Petrol imamo tako certificirane sisteme vodenja kakovosti (ISO 9001), ravnanja z okoljem (ISO 14001) in upravljanja energije (ISO 50001). Poleg certificiranih sistemov so v integrirani sistem kakovosti družbe vključene tudi zahteve sistema ravnanja z živili HACCP, sistema varnosti in zdravja pri delu ISO 45001 ter sistema informacijske varnosti v skladu s standardom SIST ISO 27001.

V skupini Petrol je skrb za zagotavljanje visoke kakovosti proizvodov in storitev osnovno vodilo poslovanja. Z lastnim strokovnim znanjem, izkušnjami in uvajanjem najboljših praks v poslovanje ves čas ohranjamo status vodilne energetske družbe v Sloveniji, ki pomembno vpliva na razvoj goriv in prenos novih tehnološko najnaprednejših rešitev na slovenski trg. Pomembno vlogo v tem procesu ima lasten naftni laboratorij. **Laboratorij Petrol** je akreditiran pri Slovenski akreditaciji s številko akreditacije LP-002 na področju preizkušanja (SIST EN ISO/IEC 17025). Konec leta 2023 je imel Laboratorij Petrol akreditiranih 52 metod na področju preizkušanja naftnih proizvodov.

V okviru družbe Petrol d.d., Ljubljana, deluje tudi **kontrolni organ**, akreditiran pri Slovenski akreditaciji s številko akreditacije K-040 na področju kontrole (SIST EN ISO/IEC 17020, tip C – Splošna merila za delovanje različnih organov, ki izvajajo kontrolo). Kontrolni organ ima akreditiranih 20 preizkusnih metod za področje kontrole meril pretoka, tlaka v pnevmatikah, opreme pod tlakom, tesnosti nepremičnih jeklenih rezervoarjev, za kontrolo debeline stene rezervoarjev za tekoča goriva, meritev prebojne trdnosti izolacije rezervoarjev za tekoča goriva ter meritve hrupa v naravnem in življenjskem okolju.

Družba Petrol d.d., Ljubljana, je ena prvih energetskih družb v Evropi, ki je prejela evropski certifikat kakovosti (EQTM), ki ga podeljuje Evropska organizacija za kakovost (EOQ), in sicer za družino goriv Q Max.



Arhiv Petrol

PREGLED CERTIFIKATOV IN AKREDITACIJ

Družba	Sistem vodenja kakovosti	Sistem ravnanja z okoljem	Sistem upravljanja energije	Akreditacije laboratorijev	Drugi certifikati
Petrol d.d., Ljubljana	ISO 9001:2015	ISO 14001:2015	ISO 50001:2018	SIST EN ISO/IEC 17025:2017 ¹ , SIST EN ISO/IEC 17020:2012 ²	ISCC ³ , POR ⁴ , FSC ⁵ , AEO ⁶
Petrol d.o.o.	ISO 9001:2015	ISO 14001:2015	/	/	/
Petrol d.o.o. Beograd	ISO 9001:2015	ISO 14001:2015	/	/	EN 45001
Beogas d.o.o.	ISO 9001:2015	/	/	/	/

¹ Petrol d.d., Ljubljana – Laboratorij Petrol je akreditiran pri Slovenski akreditaciji s številko akreditacije LP-002 na področju preizkušanja (SIST EN ISO/IEC 17025).

² Petrol d.d., Ljubljana – Služba meritve in okolje je akreditirana pri Slovenski akreditaciji s številko akreditacije K-040 na področju kontrole (SIST EN ISO/IEC 17020, tip C).

³ Petrol d. d., Ljubljana je certificiran v okviru mednarodnega prostovoljnega sistema ISCC (International Sustainability and Carbon Certification) za trajnostno oskrbo z biogorivi, kar pomeni dokumentirano in sledljivo pot od pridelave surovine do končnega proizvoda.

⁴ Na podlagi Poročila o izvajanju sprejetih zavez iz Svetovne listine Programa odgovornega ravnanja z okoljem (POR) je Petrol d.d., Ljubljana, imetnik certifikata za Program odgovornega ravnanja z okoljem za opravljanje dejavnosti skladiščenja, logistike in maloprodajne mreže bencinskih servisov v Sloveniji in s tem povezane pravice do uporabe logotipa.

⁵ Petrol d.d., Ljubljana, je imetnik certifikata FSC za proizvodnjo sekancev za toplotno energijo. Certifikat FSC, ki ga izdaja mednarodna nevladna organizacija Forest Stewardship Council, promovira okolju primerno, socialno koristno in ekonomsko izvedljivo upravljanje gozdov.

⁶ Certifikat AEO podeljuje Carinska uprava Republike Slovenije, ki izvaja nadzor in inšpekcijo med prejemniki certifikata AEO. Certifikat omogoča lažji dostop do carinskih poenostavitvev, manj fizičnih pregledov in pregledov dokumentacije, prednostne obravnave v primeru kontrol, možnost izbire prostora za tovrstne kontrole in možnost predhodnega obveščanja. Za pridobitev certifikata AEO je treba izpolnjevati številne pogoje in merila: izpolnjeni varstveni in varnostni standardi, ustrezna evidenca o skladnosti s carinskimi zahtevami ter zanesljiv sistem vodenja poslovnih in transportnih evidenc, ki omogočajo kontrolo in dokazano finančno solventnost.

24

DRUŽBENA ODGOVORNOST

Pri svojem poslovanju in družbenem delovanju želimo v okolju, v katerem živimo in poslujemo, aktivno vplivati in nuditi pomoč pri reševanju okoljskih, družbenih in drugih izzivov. Tudi v letu 2023 smo prek sponzorstev in donacij podprli številne humanitarne, kulturne, športne in okoljevarstvene projekte.

24.1 Sponzorstva

Skupina Petrol že vrsto let velja za enega največjih podpornikov slovenskega in regijskega športa. S sponzorstvi prispevamo k razvoju različnih športnih panog ter k uspehom in razvoju športnikov in športnic v Sloveniji in regiji. Sponzoriramo tako posameznike, klube in zveze kot tudi športne prireditve na mednarodni in nacionalni ravni. S podporo športa in kulture krepimo ugled podjetja ter skrbimo za večjo prepoznavnost lastnih blagovnih znamk.



Petrol je tradicionalno prisoten v zimskih športih, kjer izstopa naša podpora Smučarski zvezi Slovenije, prek katere že vrsto let sponzoriramo vse starostne kategorije reprezentanc. V zimskih disciplinah smo prisotni tudi kot osebni sponzor nekaterih najboljših tekmovalcev, med katere sodita Žan Kranjec in obetavna mlada biatlonka Lena Repinc. Prav tako smo v letu 2023 sponzorirali silvestrsko turnejo v smučarskih skokih za dekleta na Ljubnem ter FIS finale svetovnega pokala v smučarskih poletih v Planici.

Nič manj ni skupina Petrol prisotna v letnih športih. Kot eni največjih sponzorjev podpiramo Košarkarsko zvezo Slovenije, Nogometno zvezo Slovenije, Odbojgarsko zvezo Slovenije, Teniško zvezo Slovenije, Gimnastično zvezo Slovenije ter številne večje in manjše klube, med katerimi so Košarkarski klub Cedevita Olimpija, Hokejsko drsalno društvo Jesenice, Nogometni klub Bravo, Košarkarski klub Domžale Helios Suns, Teniški klub Branik Maribor, in druge manjše športne ekipe.

Tako kot pozimi smo tudi poleti podprli kar nekaj večjih športnih dogodkov, med drugim tudi največji športni dogodek leta 2023 v Sloveniji – dobrodelno nogometno tekmo zvezd ter mednarodni ženski teniški turnir WTA³⁴ v Ljubljani. Poleg tega smo kot največji sponzor in s tem tudi nosilec imena podprli Gorsko hitrostno dirko Q Max Petrol Ilirska Bistrica ter nekaj manjših športnih dogodkov, kot so Triglav tek in Sporto konferenca.

34 WTA – Women's Tennis Association

Poleg zgoraj že omenjenih zimskih športnikov skupina Petrol kot osebni sponzor podpira tudi motokrosista Simona Marčiča, rednega udeleženca relija Dakar, triatlonca Denisa Šketaka in mlado perspektivno teniško igralko Mašo Viriant. Prisotnost v številnih športnih panogah zaokrožuje sponzorstvo Olimpijskega komiteja Slovenije.

Poleg sponzorstev na športnem področju v skupini Petrol sodelujemo tudi v strokovnih projektih iz različnih energetske in okoljske dejavnosti. Sponzorska sredstva smo tudi v letu 2023 namenili za konference, simpozije in prireditve s področja trajnostnega razvoja, energetske učinkovitosti, e-mobilnosti, menedžmenta, marketinga in odnosov z javnostmi (Dani sunca 2023, 2. srečanje interventne onkologije jeter LIO2023, Moja dežela – lepa in gostoljubna, BledCom 2023, Srečanje prevoznih družin in prevoznih podjetij Slovenije 2023, 17. Strateška konferenca o trgovini, Dobrodelni diplomatski bazar Črna gora, Svetovni kongres Mednarodnega policijskega združenja Antina 2023, Logistični kongres 2023, Urbana čebelarstva razstava na Krakovskem nasipu in druge).

Na področju kulture že vrsto let sodelujemo s Festivalom Ljubljana in Festivalom Lent ter podpiramo izvedbo kulturnih prireditev v Mestnem gledališču ljubljanskem in Cankarjevem domu (abonma Veličastni).

Sponzorsko smo bili v letu 2023 aktivni tudi v regiji. Na Hrvaškem smo sponzorsko podprli Hrvatski olimpijski odbor, Košarkarski klub Zadar in Vaterpolo klub Primorje. V Bosni in Hercegovini smo podprli smučarski klub Naš tim in Head akademijo. V Srbiji pa smo bili v letu 2023 sponzorji Teniškega kluba Lokomotiva in Nogometnega kluba Arena Niš.

24.2 Humanitarni projekti

Že od leta 2010 skupaj izvajamo projekt Naša energija povezuje, prek katerega smo v letu 2023 različnim društvom, zvezam, šolam in drugim nepridobitnim organizacijam namenili donacije v višini 62.100 EUR, skupno pa v 13 letih več kot 800.000 EUR.

Skozi projekt **Naša energija povezuje** smo v letu 2023 že trinajstič pomagali organizacijam in posameznikom v lokalnih okoljih. V okviru projekta sredstva namesto za nakup poslovnih daril namenimo humanitarni pomoči različnim društvom, zvezam, šolam in drugim nepridobitnim organizacijam. Vsako prodajno mesto v Sloveniji predlaga humanitarni projekt, za katerega namenimo po 200 EUR. Prek projekta smo tako v letu 2023 skupno podprli 137 različnih humanitarnih projektov, ki jih izvajajo nepridobitne organizacije. V okviru tega projekta smo v trinajstih letih za lokalne humanitarne projekte donirali skupno že več kot 800 tisoč EUR.

V prvih treh mesecih leta 2023 smo za humanitarne namene zbirali **Petrolove Zlate točke**. Donacije Petrolovih kupcev prek Zlatih točk smo namenili za delovanje društva Rdeči noski in Zavoda za gozdove Slovenije. Organizacijama smo donirali po 20 tisoč EUR.





Že od leta 2011 poteka humanitarna akcija **Daruj energijo za življenje**, prek katere v sodelovanju z Rdečim križem Slovenije in Zavodom Republike Slovenije za transfuzijsko medicino po vsej Sloveniji ljudi ozaveščamo o pomembnosti krvodajalstva, k darovanju vabimo nove krvodajalce ter o zdravstvenih potrebah obveščamo obstoječe darovalce.

Nadaljujemo s podporo številnim humanitarnim, kulturnim, športnim in okoljevarstvenim projektom.

Na področju trajnosti imamo zaposleni v skupini Petrol možnost vključitve v **skupnost ambasadorjev trajnosti**, na voljo pa imamo tudi portal Jaz tudi!, katerega namen je tesnejše sodelovanje in povezovanje zaposlenih na področju okoljskega ozaveščanja in trajnostnega ravnanja v manjšanju ogljičnega odtisa. Zaposleni smo poklicani in dolžni slediti tudi navodilom za učinkovito rabo ogrevanja, hlajenja, prezračevanja, razsvetljave in električnih naprav, k temu pripomore tudi kampanja **Bodi junak svojega okolja!**

Zaposleni smo v letu 2023 v treh akcijah prostovoljnega dela izvedli zasaditev 2500 sadik v sklopu donacije 20.000 EUR za 10.000 sadik za gozdove Slovenije. Izpolnjevali smo tudi vprašalnik **Moj ogljični odtis**, s katerim smo skozi samooceno izvedeli, koliko s svojim delovanjem prispevamo k ogljičnemu odtisu doma in v službi, hkrati pa smo spoznali tudi področja, na katerih še lahko izboljšamo svoje aktivnosti za zmanjšanje odtisa.

V juniju 2023 smo uvedli trajnostni znak **Srce za planet**, s katerim smo začeli označevati trajnostne izdelke, storitve in aktivnosti z namenom, da jih uporabniki hitreje prepoznajo. Znak sporoča, da z izbiro podpremo sočloveka, naravo ali napredek in s tem postanemo aktivni soudeleženci k odgovornejšemu trajnostnemu ravnanju in delovanju.

V sklopu ukrepov **Družini prijazno podjetje** smo tudi v letu 2023 povabili zaposlene, starše prvošolcev, da s Petrolom kot delodajalcem delijo utrinek s prvega šolskega dne, ki so ga namesto v službi preživeli s svojim otrokom. V zahvalo za sodelovanje so prvošolci prejeli praktično darilo.

Zadnji teden v septembru je minil v duhu družbene odgovornosti, ko lahko vsak zaposleni skozi korporativno prostovoljstvo tudi osebno vrača družbi. Skupaj s koordinatorji smo v **Petroloovem tednu korporativnega prostovoljstva Vračamo družbi** pripravili šest prostovoljskih akcij po vsej Sloveniji in eno prvič tudi na Hrvaškem. Akcij se je skupaj udeležilo 51 zaposlenih, Petrol je ob tem doniral 102 uri njihovega delovnega časa, še enkrat toliko pa so prostovoljci za izvedbo akcij namenili svojega prostega časa.

Tudi v letu 2023 smo roko pomoči podali Zvezi prijateljev mladine Ljubljana Moste - Polje. V akciji **Postani Petrolov Božiček** smo zaposleni iz Slovenije za otroke iz socialno šibkejših okolij zbrali skoraj 200 novoletnih daril.





SKUPINA PETROL

Skupaj smo
močnejši.



25

DRUŽBE V SKUPINI PETROL

Skupina Petrol, 31. december 2023	Goriva in derivati	Trgovsko blago in storitve	Energija in rešitve	Ostalo
Matična družba				
Petrol d.d., Ljubljana	•	•	•	•
Odkvisne družbe				
Petrol d.o.o. (100 %)	•	•	•	•
Petrol javna rasvjeta d.o.o. (100 %)			•	
Adria-Plin d.o.o. (75 %)	•			
Petrol BH Oil Company d.o.o. Sarajevo (100 %)	•	•	•	
Petrol d.o.o. Beograd (100 %)	•	•	•	
Petrol Lumennis PB JO d.o.o. Beograd (100 %)			•	
Petrol Lumennis VS d.o.o. Beograd (100 %)			•	
Petrol Lumennis ZA JO d.o.o. Beograd (100 %)			•	
Petrol Lumennis ŠI JO d.o.o. Beograd (100 %)			•	
Petrol KU 2021 d.o.o. Beograd (100 %)			•	
Petrol Lumennis KI JO d.o.o. Beograd (100 %)			•	
Petrol Crna Gora MNE d.o.o. (100 %)	•	•		
Petrol Trade Handelsges.m.b.H. (100 %)	•			
Beogas d.o.o. Beograd (100 %)			•	
Petrol LPG d.o.o. Beograd (100 %)	•			
Tigar Petrol d.o.o. Beograd (100 %)	•			
Petrol LPG HIB d.o.o. (100 %)	•			
Petrol Power d.o.o. Sarajevo (99,7518 %)			•	
Petrol-Energetika DOOEL Skopje (100 %)			•	
Petrol Bucharest ROM S.R.L. (100 %)			•	
Petrol Hidroenergija d.o.o. Teslić (80 %)			•	
Vjetroelektrane Glunča d.o.o. (100 %)			•	
IG Energetski Sistemi d.o.o. (100 %)			•	
Petrol Geo d.o.o. (100 %)				•
Ekoen d.o.o. (100 %)			•	
Ekoen S d.o.o. (100 %)			•	
Zagorski metalac d.o.o. (75 %)			•	
Mbills d.o.o. (100 %)		•		
Atet d.o.o. (96 %; 100 % glasovalnih pravic)			•	
Atet Mobility Zagreb d.o.o. (100 %)			•	
Vjetroelektrana Ljubač d.o.o. (100 %)			•	
E 3, d.o.o. (100 %)			•	
STH Energy d.o.o. Kraljevo (80 %)			•	
Petrol - OTI - Terminal L.L.C. (100 %)	•			
Geoplin d.o.o. Ljubljana (74,34 %; 74,49 % glasovalnih pravic)			•	
Geoplin d.o.o., Zagreb (100 %)			•	
Geoplin d.o.o. Beograd (100 %)			•	
Zagorski metalac d.o.o. (25 %)			•	
Skupaj obvladovane družbe				
Geoenergo d.o.o. (50 %)			•	
Soenergetika d.o.o. (25 %)			•	
Vjetroelektrana Dazlina d.o.o. (50 %)			•	
Pridružene družbe				
Plinhold d.o.o. (29,84 %)			•	
Aquasystems d.o.o. (26 %)			•	
Knešca d.o.o. (47,27 % družbe je v lasti družbe E 3, d.o.o.)			•	

Shema skupine Petrol 31. decembra 2023 ne vključuje neaktivnih družb.

PETROL, SLOVENSKA ENERGETSKA DRUŽBA, D.D., LJUBLJANA

Predsednik uprave: Sašo Berger (od 23. novembra 2023 kot predsednik uprave; od 15. septembra do 22. novembra 2023 kot član uprave), Nada Drobne Popović (do 22. novembra 2023);

Člani uprave: Marko Ninčević (od 1. septembra 2023), Jože Smolič, Matija Bitenc (do 8. decembra 2023), Jože Bajuk (do 2. avgusta 2023), član uprave, delavski direktor: Zoran Gračner

E-naslov: petrol.pr@petrol.si

Družba Petrol d.d., Ljubljana, je bila formalno ustanovljena 5. junija 1945 kot podružnica državnega podjetja Jugopetrol. Do preoblikovanja v zasebno delniško družbo leta 1997 je poslovala v različnih organizacijskih oblikah. Prevladujoča dejavnost družbe Petrol d.d., Ljubljana, je prodaja goriv in derivatov, trgovskega blaga in storitev ter energije in rešitev.

Na slovenskem maloprodajnem trgu naftnih derivatov ima s 318 bencinskimi servisi 58-odstotni tržni delež.

V letu 2023 je družba Petrol d.d., Ljubljana, realizirala 5,3 mrd EUR prihodkov iz pogodb s kupci, kar je 28 odstotkov manj kot leta 2022, in to predvsem zaradi nižjih cen energentov.

Prihodke od prodaje je družba Petrol d.d., Ljubljana, realizirala s prodajo:

- 3,3 mio ton goriv in derivatov, kar je 7 odstotkov manj kot leta 2022,
- 390,4 mio EUR trgovskega blaga in storitev, kar je 9 odstotkov več kot leta 2022,
- 1,1 TWh zemeljskega plina končnim kupcem, kar je 29 odstotkov več kot leta 2022,
- 1,9 TWh električne energije končnim kupcem, kar je 4 odstotke več kot leta 2022,
- 111,8 tisoč MWh toplotne energije, kar je 10 odstotkov manj kot leta 2022.

Stroški iz poslovanja so znašali 384,5 mio EUR, kar je 28 odstotkov več kot v letu 2022. Stroški materiala so bili realizirani v višini 52,5 mio EUR in so za 84 odstotkov višji kot v letu 2022, in sicer predvsem zaradi rasti cen energije, ki je bila v večini zakupljena v letu 2022, ko so bile cene energentov zelo visoke. Stroški storitev so znašali 145,8 mio EUR, tj. 7 odstotkov več kot v letu 2022. Stroški dela so znašali 105,0 mio EUR, kar je 28 odstotkov več kot v letu 2022, amortizacija pa je znašala 46,4 mio EUR, kar je na ravni leta 2022. Drugi stroški so bili realizirani v višini 34,7 mio EUR.

Drugi poslovni prihodki so znašali 7,2 mio EUR in so za 11 odstotkov višji kot v letu 2022. Neto dobiček izvedenih finančnih instrumentov je znašal 55,2 mio EUR, kar je 81,4 mio EUR več kot v letu 2022.

Poslovni izid iz poslovanja je znašal 115,4 mio EUR, kar je 97,5 mio EUR več kot v letu 2022.

Finančni prihodki iz dividend odvisnih, pridruženih in skupaj obvladovanih družb so znašali 3,8 mio EUR, kar je 2,1 mio EUR več kot v letu 2022. Finančni izid je v letu 2023 znašal -10,8 mio EUR.

Poslovni izid pred davki je znašal 108,4 mio EUR, kar je 90,5 mio EUR več kot v letu 2022. Čisti poslovni izid družbe Petrol d.d., Ljubljana, za leto 2023 je bil realiziran v višini 92,8 mio EUR, kar je 73,4 mio EUR več kot v letu 2022.

Celotna sredstva družbe Petrol d.d., Ljubljana, so 31. decembra 2023 znašala 2,0 mrd EUR, kar je 6 odstotkov manj kot konec predhodnega leta. Od tega so dolgoročna sredstva znašala 1,2 mrd EUR oz. 2 odstotka manj kot 31. decembra 2022. Kratkoročna sredstva so znašala 820,0 mio EUR, kar je 11 odstotkov manj kot 31. decembra 2022.

Kapital družbe Petrol d.d., Ljubljana, je 31. decembra 2023 znašal 618,6 mio EUR, kar je 3 odstotke več kot konec leta 2022.

27 ODVISNE DRUŽBE

SKUPINA PETROL ZAGREB

Predsednica uprave matične družbe Petrol d.o.o.: Simona Kostrevc; **člana uprave matične družbe:** Vladimir Kuzmič, Niko Knez; **prokurist matične družbe:** Jože Smolič

E-naslov: simona.kostrevc@petrol.si

Poslovni delež družbe Petrol d.d., Ljubljana: 100 %

Družba Petrol d.o.o. je 100-odstotna lastnica družbe Petrol javna rasvjeta d.o.o. in 75-odstotna lastnica družbe Adria-Plin d.o.o. Skupina Petrol Zagreb se na hrvaškem trgu ukvarja s prodajo goriv in derivatov, trgovskega blaga in storitev ter energije in rešitev.

V letu 2023 je skupina Petrol Zagreb prodala 1.120,9 tisoč ton goriv in derivatov, kar je 8 odstotkov manj kot v letu 2022, in 152,4 mio EUR trgovskega blaga in storitev. V letu 2023 je skupina Petrol Zagreb skupno ustvarila 1.179,1 mio EUR prihodkov iz pogodb s kupci, kar je 21 odstotkov manj kot v letu 2022. Skupina Petrol Zagreb je v letu 2023 realizirala poslovni izid iz poslovanja v višini 28,0 mio EUR, kar je 30,0 mio EUR več kot v letu 2022. Čisti poslovni izid skupine je v letu 2023 znašal 19,9 mio EUR, kar je 24,2 mio EUR več kot v letu 2022. Ob koncu leta 2023 je imela skupina Petrol Zagreb 202 bencinska servisa. Kapital skupine je 31. decembra 2023 znašal 261,6 mio EUR.

PETROL BH OIL COMPANY D.O.O. SARAJEVO

Direktor: Gregor Žnidaršič; **prokurist:** Bojan Košir

E-naslov: gregor.znidarsic@petrol.si

Poslovni delež družbe Petrol d.d., Ljubljana: 100 %

Glavna dejavnost družbe je prodaja goriv in derivatov ter trgovskega blaga in storitev na trgu Bosne in Hercegovine.

V letu 2023 je družba prodala 181,1 tisoč ton goriv in derivatov, kar je 5 odstotkov manj kot v letu 2022. V letu 2023 je družba Petrol BH Oil Company d.o.o. Sarajevo ustvarila 170,6 mio EUR prihodkov iz pogodb s kupci oz. 31 odstotkov manj kot v letu 2022. Družba je v letu 2023 realizirala poslovni izid iz poslovanja v višini 3,2 mio EUR, kar je 0,7 mio EUR manj kot v letu 2022. Čisti poslovni izid družbe je v letu 2023 znašal 3,3 mio EUR, kar je 0,5 mio EUR manj kot v letu 2022. Ob koncu leta 2023 je imela družba Petrol BH Oil Company d.o.o. Sarajevo 42 bencinskih servisov. Kapital družbe je 31. decembra 2023 znašal 76,3 mio EUR.

SKUPINA PETROL BEOGRAD

Direktorja matične družbe: Uroš Bider, Miljko Vlačić; **prokurist:** Aleš Zupančič

E-naslov: uros.bider@petrol.co.rs

Poslovni delež družbe Petrol d.d., Ljubljana: 100 %

Družba Petrol d.o.o., Beograd, je v letu 2020 postala 100-odstotna lastnica družb Petrol Lumennis PB JO d.o.o. Beograd in Petrol Lumennis VS d.o.o. Beograd ter v letu 2021 100-odstotna lastnica družb Petrol Lumennis ZA JO d.o.o., Petrol Lumennis ŠI JO d.o.o., Petrol KU 2021 d.o.o. ter Petrol Lumennis KI JO d.o.o., ki se v Srbiji ukvarjajo s projekti javne razsvetljave. Osnovna dejavnost družbe Petrol d.o.o., Beograd, je prodaja goriv in derivatov ter trgovskega blaga in storitev v Srbiji.

Količinska prodaja goriv in derivatov je v letu 2023 znašala 109,2 tisoč ton, kar je 3 odstotke manj kot v letu 2022. V letu 2023 je skupina Petrol Beograd ustvarila 108,9 mio EUR prihodkov iz pogodb s kupci, kar je 18 odstotkov manj kot v letu 2022. Skupina je v letu 2023 realizirala poslovni izid iz poslovanja v višini 3,9 mio EUR, kar je na nivoju leta 2022. Čisti poslovni izid skupine je v letu 2023 znašal 3,5 mio EUR, kar je 8 odstotkov več kot v letu 2022. Ob koncu leta 2023 je imela skupina Petrol Beograd 17 bencinskih servisov. Kapital skupine je 31. decembra 2023 znašal 38,0 mio EUR.

PETROL CRNA GORA MNE D.O.O.**Direktor:** Tadej Zorjan; **prokurist:** Ignac Rupar**E-naslov:** tadej.zorjan@petrol.si**Poslovni delež družbe Petrol d.d., Ljubljana:** 100 %

Osnovna dejavnost družbe je prodaja goriv in derivatov ter trgovskega blaga in storitev v Črni gori.

Količinska prodaja goriv in derivatov je v letu 2023 znašala 52,3 tisoč ton, kar je 4 odstotke več kot v letu 2022. V letu 2023 je družba Petrol Crna Gora MNE d.o.o. ustvarila 63,1 mio EUR prihodkov iz pogodb s kupci, kar je 16 odstotkov manj kot leta 2022. Družba je v letu 2023 realizirala poslovni izid iz poslovanja v višini 1,9 mio EUR. Čisti poslovni izid družbe je v letu 2023 znašal 1,6 mio EUR. Ob koncu leta 2023 je imela družba Petrol Crna Gora MNE d.o.o. 15 bencinskih servisov. Kapital družbe je 31. decembra 2023 znašal 24,9 mio EUR.

SKUPINA GEOPLIN**Glavni direktor matične družbe:** Matija Bitenc, **direktor matične družbe,** Simon Urbancl (od 1. oktobra 2023), Jože Bajuk (do 2. avgusta 2023)**E-naslov:** matija.bitenc@geoplin.si**Poslovni delež družbe Petrol d.d., Ljubljana:** 74,34 % (74,49 % glasovalnih pravic)

Osnovne dejavnosti družbe so dobava, trgovanje, zastopanje in posredovanje na trgu z zemeljskim plinom. Oskrbo zagotavlja z ustreznimi in razpršenimi nabavnimi viri ter transportnimi in skladiščnimi zmogljivostmi. Skupino Geoplin tvorijo matična družba Geoplin d.o.o. Ljubljana in odvisne družbe Geoplin d.o.o. Zagreb in Geoplin d.o.o. Beograd (v postopku likvidacije), ki so v 100-odstotni lasti matične družbe, ter družba Zagorski metalac d.o.o., ki je v 25-odstotni lasti matične družbe. Družba Geocom se je 13. julija 2023 pripojila družbi Geoplin d.o.o. Ljubljana. V letu 2023 je bila družba osredotočena predvsem na izvajanje in razvoj osnovne dejavnosti trženja in trgovanja z zemeljskim plinom prek razvoja trgovalne infrastrukture za podporo optimizaciji nabavno-prodajnega portfelja in podporo širjenju dejavnosti na nove trge. Nadaljevala je razvoj in trženje energetskih storitev ter projekte učinkovite rabe energije in obnovljivih virov energije.

V letu 2023 je skupina Geoplin prodala 14,5 TWh zemeljskega plina in ustvarila prihodke iz pogodb s kupci v višini 1.010,3 mio EUR. Skupina je realizirala poslovni izid iz poslovanja v višini 12,6 mio EUR. Čisti poslovni izid skupine Geoplin je v letu 2023 znašal 2,7 mio EUR. Čisti poslovni izid, ki pripada družbi Petrol d.d., Ljubljana, je znašal 2,0 mio EUR. Kapital skupine Geoplin je 31. decembra 2023 znašal 117,5 mio EUR.

BEOGAS D.O.O. BEOGRAD**Direktor:** Uroš Bider; **prokurist:** Aleš Gruden (od 13. septembra 2023), Primož Kramer (do 12. septembra 2023)**E-naslov:** uros.bider@petrol.co.rs**Poslovni delež družbe Petrol d.d., Ljubljana:** 100 %

Družba Beogas d.o.o. Beograd se ukvarja s financiranjem, projektiranjem in gradnjo distribucijskega plinovoda ter opravlja dejavnost distribucije zemeljskega plina v beograjskih občinah Čukarica, Palilula in Voždovac ter v Bački Topoli. Družba Beogas d.o.o. Beograd ima v lasti 525,4 km plinovodnega omrežja in 14.181 aktivnih priključkov.

V letu 2023 je družba prodala 378,1 tisoč MWh zemeljskega plina, kar je 5 odstotkov več kot leto prej. Družba je v letu 2023 ustvarila prihodke iz pogodb s kupci v višini 17,1 mio EUR, oz. 25 odstotkov več kot v letu 2022. V letu 2023 je realizirala poslovni izid iz poslovanja v višini 1,2 mio EUR, kar je na ravni leta 2022. Čisti poslovni izid družbe je v letu 2023 znašal 1,2 mio EUR, kar je 5 odstotkov več kot v letu 2022. Kapital družbe je 31. decembra 2023 znašal 23,7 mio EUR.

SKUPINA PETROL LPG**Direktorja matične družbe:** Miljko Vlačić, Uroš Bider**E-naslov:** miljko.vlacic@petrol.co.rs**Poslovni delež družbe Petrol d.d., Ljubljana:** 100 %

Družba Petrol LPG d.o.o. je 100-odstotna lastnica družbe Tigar Petrol d.o.o. Družbi se na srbskem trgu ukvarjata s prodajo UNP. V njeni 100-odstotni lasti je tudi družba Petrol LPG HIB d.o.o., ki se ukvarja s prodajo UNP na trgu Bosne in Hercegovine.

V letu 2023 je skupina Petrol LPG prodala 50,8 tisoč ton utekočinjenega naftnega plina, kar je 10 odstotkov manj kot v letu 2022. V letu 2023 je skupina Petrol LPG realizirala 33,1 mio EUR prihodkov iz pogodb s kupci, kar je 32 odstotkov manj kot leto prej. Poslovni izid iz poslovanja je v letu 2023 znašal –0,8 mio EUR, kar je 2,1 mio EUR manj kot v letu 2022. Čisti poslovni izid leta 2023 je znašal –0,7 mio EUR, kar je 1,9 mio EUR manj kot v letu 2022. Kapital skupine je 31. decembra 2023 znašal 10,9 mio EUR.

PETROL GEO D.O.O.**Direktor:** Štefan Hozjan; **prokurist:** Borut Bizjak**E-pošta:** stefan.hozjan@petrol.eu**Poslovni delež družbe Petrol d.d., Ljubljana:** 100 %

Glavna dejavnost družbe so storitve za pridobivanje nafte in zemeljskega plina.

Družba Petrol Geo d.o.o. je v letu 2023 ustvarila prihodke iz pogodb s kupci v višini 2,1 mio EUR. V letu 2023 je poslovni izid iz poslovanja znašal 1,1 mio EUR, kar je 0,5 mio EUR manj kot v letu 2022. Glavni razlog za nižje prihodke je padec borznih cen. Čisti poslovni izid leta 2023 je znašal 0,9 mio EUR, kar je 0,2 mio EUR manj kot leto prej. Kapital družbe je 31. decembra 2023 znašal 4,2 mio EUR.

IG ENERGETSKI SISTEMI D.O.O.**Direktorica:** Barbara Jama Živalič**E-naslov:** barbara.jama-zivalic@petrol.si**Poslovni delež družbe Petrol d.d., Ljubljana:** 100 %

Kapital družbe je 31. decembra 2023 znašal 15,9 mio EUR.

PETROL-TRADE HANDELSGESELLSCHAFT M.B.H.**Direktor:** Marko Malgaj; **prokurist:** Tomaž Slavec**E-naslov:** marko.malgaj@petrol-trade.at**Poslovni delež družbe Petrol d.d., Ljubljana:** 100 %

Družba Petrol Trade Handelsgesellschaft m.b.H. se ukvarja s prodajo naftnih derivatov na avstrijskem trgu in trgih sosednjih držav.

V letu 2023 je družba Petrol Trade Handelsgesellschaft m.b.H. prodala 133,8 tisoč ton goriv in derivatov. S tem je ustvarila 112,4 mio EUR prihodkov iz pogodb s kupci, kar je 30 odstotkov manj kot v letu 2022. Poslovni izid iz poslovanja je bil realiziran v višini 0,6 mio EUR. Čisti poslovni izid družbe Petrol-Trade Handelsgesellschaft m.b.H. je v letu 2023 znašal 1,4 mio EUR, kar je 53 odstotkov več kot leta 2022. Kapital družbe je 31. decembra 2023 znašal 2,9 mio EUR.

VJETROELEKTRANE GLUNČA D.O.O.**Direktorja:** Borut Bizjak, Tomislav Benković**E-naslov:** borut.bizjak@petrol.si; tomislav.benkovic@petrol.hr**Poslovni delež družbe Petrol d.d., Ljubljana:** 100 %

Dejavnost družbe je proizvodnja električne energije. Družba je lastnica vetrnega parka z močjo 20,7 MW na območju Šibenika.

V letu 2023 je družba realizirala 5,6 mio EUR prihodkov iz pogodb s kupci in čisti poslovni izid v višini 1,1 mio EUR. Kapital družbe je 31. decembra 2023 znašal 13,8 mio EUR.

PETROL HIDROENERGIJA D.O.O. TESLIĆ

Direktor: Aleš Weiss; **prokurist:** Borut Bizjak

E-naslov: ales.weiss@petrol.si; borut.bizjak@petrol.si

Poslovni delež družbe Petrol d.d., Ljubljana: 80 %

Dejavnost družbe je proizvodnja električne energije.

V letu 2023 je družba ustvarila prihodke iz pogodb s kupci v višini 3,3 mio EUR. Čisti poslovni izid družbe je v letu 2023 znašal 2,5 mio EUR. Čisti poslovni izid, ki pripada družbi Petrol d.d., Ljubljana, je znašal 2,0 mio EUR. Kapital družbe je 31. decembra 2023 znašal 8,8 mio EUR.

PETROL POWER D.O.O.

Direktor: Aleš Weiss; **prokurist:** Borut Bizjak

E-naslov: ales.weiss@petrol.si; borut.bizjak@petrol.si

Poslovni delež družbe Petrol d.d., Ljubljana: 99,7518 %

Družba se ukvarja s proizvodnjo in distribucijo električne energije.

V letu 2023 je družba ustvarila prihodke iz pogodb s kupci v višini 2,6 mio EUR. Čisti poslovni izid družbe je v letu 2023 znašal 1,4 mio EUR. Čisti poslovni izid, ki pripada družbi Petrol d.d., Ljubljana, pa je bil 1,4 mio EUR. Kapital družbe je 31. decembra 2023 znašal -0,6 mio EUR.

MBILLS D.O.O.

Direktor: Leon Stare

E-naslov: leon.stare@petrol.si

Poslovni delež družbe Petrol d.d., Ljubljana: 100 %

Družba nastopa pod blagovno znamko mBills, ki predstavlja brezpapirno in brezgotovinsko plačevanje.

V letu 2023 je družba ustvarila prihodke iz pogodb s kupci v višini 3,3 mio EUR. Čisti poslovni izid je v letu 2023 znašal -1,0 mio EUR. Kapital družbe je 31. decembra 2023 znašal 2,5 mio EUR.

EKOEN D. O. O.

Direktor: Igor Jogan; **prokurist:** Zoran Gračner

E-naslov: igor.jogan@petrol.si

Poslovni delež družbe Petrol d. d., Ljubljana: 100 %

Osnovni dejavnosti družbe sta proizvodnja in distribucija toplote iz obnovljivih virov energije.

V letu 2023 je družba Ekoen d.o.o. ustvarila prihodke iz pogodb s kupci v višini 0,7 mio EUR. Čisti poslovni izid je v letu 2023 znašal -10,9 tisoč EUR. Kapital družbe je 31. decembra 2023 znašal 0,7 mio EUR.

EKOEN S D.O.O.

Direktor: Igor Jogan; **prokurist:** Zoran Gračner

E-naslov: igor.jogan@petrol.si

Poslovni delež družbe Petrol d.d., Ljubljana: 100 %

Osnovni dejavnosti družbe sta proizvodnja in distribucija toplote iz obnovljivih virov energije.

V letu 2023 je družba ustvarila prihodke od prodaje v višini 65,6 tisoč EUR. Čisti poslovni izid je v letu 2023 znašal 5,7 tisoč EUR. Kapital družbe je 31. decembra 2023 znašal 16,2 tisoč EUR.

ZAGORSKI METALAC D.O.O.**Direktor:** Zdravko Čulig; **prokurist:** Aleš Gruden**E-naslov:** zculig@zagorski-metalac.hr**Poslovni delež družbe Petrol d.d., Ljubljana:** 75 %, Geoplina d.o.o. Ljubljana: 25 %

Dejavnosti družbe so distribucija in oskrba z zemeljskim plinom ter vzdrževanje, projektiranje in gradnja distribucijskega plinovoda. Družba izvaja distribucijo zemeljskega plina na območju Zagrebške županije in na območju Krapinsko-zagorske županije. Po razvejanem distribucijskem plinskem omrežju je družba konec leta 2023 oskrbovala 23.385 končnih odjemalcev.

V letu 2023 je družba Zagorski metalac d.o.o. prodala 232,3 mio kWh zemeljskega plina in distribuirala 261,7 mio kWh zemeljskega plina. V letu 2023 je ustvarila prihodke iz pogodb s kupci v višini 14,3 mio EUR. Čisti poslovni izid družbe je v letu 2023 znašal -5,6 tisoč EUR. Kapital družbe je 31. decembra 2023 znašal 8,8 mio EUR.

E 3, D.O.O.**Direktor:** Jože Smolič; **prokurist:** Miha Vrbinc**E-naslov:** joze.smolic@petrol.si; miha.vrbinc@petrol.si**Poslovni delež družbe Petrol d.d., Ljubljana:** 100 %

Glavne dejavnosti družbe so dobava električne energije, proizvodnja električne energije iz obnovljivih virov in kogeneracije, aktivnosti, vezane na učinkovito rabo energije, ter oskrba s paro in vročo vodo.

V letu 2023 je družba E 3, d.o.o. prodala 1,2 TWh električne energije in 7,4 tisoč MWh toplotne energije ter proizvedla 2,7 tisoč MWh električne energije. V letu 2023 je ustvarila prihodke iz pogodb s kupci v višini 177,5 mio EUR. Poslovni izid iz poslovanja je bil realiziran v višini 11,8 mio EUR. Čisti poslovni izid družbe je v letu 2023 znašal 10,3 mio EUR. Kapital družbe je 31. decembra 2023 znašal 22,9 mio EUR.

PETROL-ENERGETIKA DOEL SKOPJE**Direktor:** Rade Ristić (od 29. avgusta 2023), Domen Dimc (do 28. avgusta 2023)**E-naslov:** rade.ristic@petrol.si**Poslovni delež družbe Petrol d.d., Ljubljana:** 100 %

Dejavnost družbe je trgovanje z električno energijo. Družba ima veljavno licenco za opravljanje dejavnosti trgovine z električno energijo.

Družba je v letu 2023 ustvarila 14,5 tisoč EUR prihodkov iz pogodb s kupci. Čisti poslovni izid družbe je v letu 2023 znašal 1,0 tisoč EUR. Kapital družbe je 31. decembra 2023 znašal 100 tisoč EUR.

PETROL BUCHAREST ROM S.R.L.**Direktor:** Rade Ristić (od 17. avgusta 2023); Domen Dimc (do 16. avgusta 2023)**E-naslov:** rade.ristic@petrol.si**Poslovni delež družbe Petrol d.d., Ljubljana:** 100 %

Dejavnosti družbe so trgovanje, proizvodnja, prenos in distribucija električne energije.

Družba je v letu 2023 ustvarila 30,2 tisoč EUR prihodkov iz pogodb s kupci. Čisti poslovni izid družbe je v letu 2023 znašal 105,3 tisoč EUR. Kapital družbe je 31. decembra 2023 znašal 36,0 tisoč EUR.

VJETROELEKTRANA LJUBAČ D.O.O.**Direktorji:** Borut Bizjak, Tomislav Benković, Slaven Tudić**E-naslov:** borut.bizjak@petrol.si; tomislav.benkovic@petrol.hr**Poslovni delež družbe Petrol d.d., Ljubljana:** 100 %

Dejavnost družbe je proizvodnja električne energije.

V letu 2023 je družba ustvarila prihodke iz pogodb s kupci v višini 4,4 mio EUR ter čisti poslovni izid v višini 0,6 mio EUR. Kapital družbe je 31. decembra 2023 znašal 8,8 mio EUR.

SKUPINA ATET

Direktorja matične družbe: Robert Surina (od 5. januarja 2023), Tomaž Novak (od 3. marca 2023), Matevž Kustec (do 2. marca 2023)

E-naslov: robert.surina@petrol.si

Poslovni delež družbe Petrol d. d., Ljubljana za poslovno leto 2023: 96 % (100 % glasovalnih pravic)

V decembru 2019 je družba Petrol d.d., Ljubljana, postala lastnica 72,96-odstotnega poslovnega deleža družbe Atet d.o.o. 12. januarja 2023 je družba Petrol d.d., Ljubljana, prevzela še 23,04 odstotka poslovnega deleža družbe in postala njen 96-odstotni lastnik (100 odstotkov glasovalnih pravic). Njena osnovna dejavnost je dajanje lahkih motornih vozil v najem in zakup (kratkoročni najem vozil, izvajanje prevozov z voznikom in podporne storitve mobilnosti). Družba Atet d.o.o. je 100-odstotna lastnica družbe Atet Mobility Zagreb d.o.o.

V letu 2023 je skupina Atet ustvarila prihodke iz pogodb s kupci v višini 4,0 mio EUR. Čisti poslovni izid je v letu 2023 znašal 169,7 tisoč EUR. Čisti poslovni izid, ki pripada družbi Petrol d.d., Ljubljana, je znašal 162,9 tisoč EUR. Kapital družbe je 31. decembra 2023 znašal 2,7 mio EUR.

STH ENERGY D.O.O. KRALJEVO

Direktor: Nikola Kapor (od 29. septembra 2023), Aleš Weiss (do 28. septembra 2023)

E-naslov: nikola.kapor@petrollpg.rs

Poslovni delež družbe Petrol d.d., Ljubljana: 80 %

Osnovna dejavnost družbe je proizvodnja električne energije.

V letu 2023 je družba ustvarila prihodke iz pogodb s kupci v višini 493,7 tisoč EUR. Čisti poslovni izid družbe je v letu 2023 znašal 177,9 tisoč EUR. Čisti poslovni izid, ki pripada družbi Petrol d.d., Ljubljana, je znašal 142,3 tisoč EUR. Kapital družbe je 31. decembra 2023 znašal 767,6 tisoč EUR.

PETROL-OTI-TERMINAL L.L.C.

Direktor: Anton Figek

E-naslov: anton.figek@petrol.si

Poslovni delež družbe Petrol d.d., Ljubljana: 100 %

Kapital družbe je 31. decembra 2023 znašal 8,7 mio EUR.



28

SKUPAJ OBVLADOVANE DRUŽBE

GEOENERGO D.O.O.

Direktorja: Verena Zidar, Peter Hrastar (od 8. marca 2023)

E-naslov: verena.zidar@nafta-lendava.si, peter.hrastar@petrol.si

Poslovni delež družbe Petrol d.d., Ljubljana: 50 %

Družba je nosilec koncesijskih pravic za izkoriščanje mineralnih surovin, surove nafte, zemeljskega plina in plinskega kondenzata na območju Murske depresije. Čisti poslovni izid družbe v letu 2023 je znašal –2,3 mio EUR, čisti poslovni izid leta 2023, ki pripada skupini Petrol, pa je bil –1,6 mio EUR. Kapital družbe je 31. decembra 2023 znašal –2,4 mio EUR.

SOENERGETIKA D.O.O.

Direktor: Aleš Ažman

E-naslov: ales.azman@elektro-gorenjska.si

Poslovni delež družbe Petrol d.d., Ljubljana: 25 %

Osnovna dejavnost družbe je soproizvodnja toplotne in električne energije. Čisti poslovni izid družbe je v letu 2023 znašal 179,9 tisoč EUR. Čisti poslovni izid leta 2023, ki pripada skupini Petrol, je znašal 44,9 tisoč EUR. Kapital družbe je 31. decembra 2023 znašal 1,3 mio EUR.

VJETROELEKTRANA DAZLINA D.O.O.

Direktorja: Borut Bizjak, Slaven Tudić

E-naslov: borut.bizjak@petrol.si

Poslovni delež družbe Petrol d.d., Ljubljana: 50 %

Dejavnost družbe je proizvodnja električne energije iz vetrne energije. Družba bo začela proizvajati električno energijo v letu 2024. Čisti poslovni izid družbe, ustvarjen v letu 2023, je bil –284,0 EUR. Čisti poslovni izid leta 2023, ki pripada skupini Petrol, je znašal –142,0 EUR. Kapital družbe je 31. decembra 2023 znašal –2,1 tisoč EUR.



29

PRIDRUŽENE DRUŽBE

AQUASYSTEMS D.O.O.

Poslovni delež družbe Petrol d.d., Ljubljana: 26 %

Dejavnost: gradnja in opravljanje storitev čiščenja industrijskih in komunalnih voda – projekt centralne čistilne naprave v Mariboru

PLINHOLD D.O.O.

Poslovni delež družbe Petrol d.d., Ljubljana: 29,84 %

Dejavnost: upravljanje plinske infrastrukture

KNEŠCA D.O.O.

Poslovni delež družbe E 3, d.o.o.: 47,27 %

Dejavnost: proizvodnja električne energije





RAČUNOVODSKO POROČILO

V dinamičnem
okolju ohranjamo
stabilnost.

LETNO POROČILO SKUPINE PETROL IN DRUŽBE PETROL D.D., LJUBLJANA, ZA LETO 2023 – računovodski del

KAZALO

Izjava o odgovornosti uprave	179	5.29 Finančna sredstva po poštenu vrednosti preko poslovnega izida	256
Poročilo neodvisnega revizorja	180	5.30 Predujmi in druga sredstva	256
Računovodski izkazi skupine Petrol in družbe Petrol d.d., Ljubljana	194	5.31 Denar in denarni ustrezniki	257
Pojasnila k računovodskim izkazom	204	5.32 Kapital	257
1. Poročajoča družba	204	5.33 Rezervacije za pozaposlitvene in druge dolgoročne zasluge zaposlenecv	259
2. Podlaga za sestavo	204	5.34 Druge rezervacije	261
3. Pomembne informacije o računovodskih usmeritvah	207	5.35 Odloženi prihodki	263
4. Poročanje po odsekih	219	5.36 Prejeta posojila in druge finančne obveznosti	264
5. Razkritja k posameznim postavkam v računovodskih izkazih	222	5.37 Obveznosti iz najemov	265
5.1 Poslovne združitve	222	5.38 Nekratkoročne poslovne obveznosti	266
5.2 Spremembe v Skupini	222	5.39 Kratkoročne poslovne obveznosti	266
5.3 Prihodki iz pogodb s kupci	222	5.40 Blagovni izvedeni instrumenti	267
5.4 Stroški materiala	224	5.41 Obveznosti iz naslova pogodb s kupci	267
5.5 Stroški storitev	224	5.42 Druge obveznosti	267
5.6 Stroški dela	225	6. Finančni instrumenti in obvladovanje tveganj	268
5.7 Amortizacija	226	6.1 Kreditno tveganje	268
5.8 Drugi stroški	226	6.2 Likvidnostno tveganje	272
5.9 Dobiček/(izguba) izvedenih finančnih instrumentov	226	6.3 Valutno tveganje	274
5.10 Deleži in dividende	227	6.4 Cenovno in količinsko tveganje	278
5.11 Finančni prihodki in odhodki	227	6.5 Obrestno tveganje	279
5.12 Davek od dobička	228	6.6 Upravljanje s kapitalsko ustreznostjo finančnih instrumentov	281
5.13 Čisti dobiček na delnico	230	6.7 Knjigovodske in poštene vrednosti finančnih instrumentov	282
5.14 Drugi vseobsegajoči donosi	230	6.8 Okoljsko-podnebna tveganja	288
5.15 Neopredmetena sredstva	231	7. Posli s povezanimi osebami	291
5.16 Pravica do uporabe najetih sredstev	236	8. Pogojne obveze	294
5.17 Opredmetena osnovna sredstva	238	9. Dogodki po datumu poročanja	295
5.18 Naložbene nepremičnine	240	10. Računovodski izkazi družbe Petrol d.d., Ljubljana, po dejavnostih v skladu z Zakonom o oskrbi z električno energijo, Zakonom o oskrbi s plini ter Zakonom o oskrbi s toploto iz distribucijskih sistemov	295
5.19 Naložbe v odvisne družbe	242	10.1 Uvod	295
5.20 Naložbe v skupaj obvladovane družbe	248	10.2 Računovodske usmeritve pri ločevanju računovodskih izkazov	295
5.21 Naložbe v pridružene družbe	250	10.3 Prikaz računovodskih izkazov po dejavnostih družbe Petrol d.d., Ljubljana	300
5.22 Finančna sredstva po poštenu vrednosti preko drugega vseobsegajočega donosa	251		
5.23 Nekratkoročna dana posojila	252		
5.24 Nekratkoročne poslovne terjatve	253		
5.25 Zaloge	254		
5.26 Kratkoročna dana posojila	254		
5.27 Kratkoročne poslovne terjatve	255		
5.28 Sredstva na podlagi pogodb s kupci	256		

IZJAVA O ODGOVORNOSTI UPRAVE

Uprava Družbe je odgovorna za pripravo računovodskih izkazov skupine Petrol in družbe Petrol d.d., Ljubljana, za leto 2023 s pripadajočimi usmeritvami in pojasnili, ki po njenem najboljšem mnenju vključujejo pošten prikaz razvoja in izidov poslovanja družbe ter njenega finančnega položaja, vključno z opisom bistvenih vrst tveganj, ki so jim Družba in morebitne druge družbe, vključene v konsolidirane računovodske izkaze, izpostavljene kot celota.

Uprava potrjuje, da so bile pri izdelavi računovodskih izkazov dosledno uporabljene ustrezne računovodske usmeritve, da so bile računovodske ocene izdelane po načelu poštene vrednosti, previdnosti in dobrega gospodarjenja ter da računovodski izkazi predstavljajo resnično in pošteno sliko premoženjskega stanja Skupine in Družbe in izidov njenega poslovanja za leto 2023.

Uprava je odgovorna tudi za ustrezno vodenje računovodstva, za sprejetje ustreznih ukrepov za zavarovanje premoženja in drugih sredstev ter potrjuje, da so računovodski

izkazi skupaj s pojasnili izdelani na podlagi predpostavke o nadaljnjem poslovanju Družbe ter v skladu z veljavno zakonodajo in Mednarodnimi standardi računovodskega poročanja, kot jih je sprejela Evropska unija.

Uprava Družbe sprejema in potrjuje računovodske izkaze s pripadajočimi usmeritvami in pojasnili skupine Petrol in družbe Petrol d.d., Ljubljana, za leto 2023.

Davčne oblasti lahko v petih letih po poteku leta, v katerem je bilo treba odmeriti davek, kadar koli preverijo poslovanje družbe. To lahko povzroči dodatne obveznosti za plačilo davka, zamudnih obresti in kazni iz naslova davka od dohodkov pravnih oseb (DDPO) ali drugih davkov in dajatev. Uprava Družbe ni seznanjena z okoliščinami, ki bi lahko povzročile morebitno pomembno obveznost iz tega naslova.



Sašo Berger
predsednik uprave



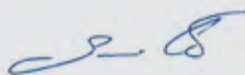
Drago Kavšek
član uprave



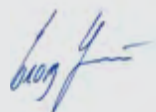
Marko Ninčević
član uprave



Metod Podkrižnik
član uprave



Jože Smolič
član uprave



Zoran Gračner
član uprave, delavski
direktor

Petrol d.d., Ljubljana, Dunajska cesta 50, 1000 Ljubljana, Slovenija

Ljubljana, 11. april 2024



Poročilo neodvisnega revizorja

Delničarjem družbe Petrol d.d., Ljubljana

Poročilo o reviziji konsolidiranih in ločenih računovodskih izkazov

Naše mnenje

Po našem mnenju konsolidirani in ločeni računovodski izkazi v vseh pomembnih pogledih pošteno predstavljajo konsolidirani in ločeni finančni položaj družbe Petrol d.d., Ljubljana («Družba») in njenih odvisnih družb (skupaj imenovanih »Skupina») na dan 31. decembra 2023, ter konsolidirano in ločeno finančno uspešnost Skupine in Družbe in konsolidirane in ločene denarne tokove za tedaj končano leto v skladu z Mednarodnimi standardi računovodskega poročanja, kot jih je sprejela Evropska unija

Naše mnenje je skladno z našim dodatnim poročilom za revizijsko komisijo družbe Petrol d.d. z dne 15. April 2024

Kaj smo revidirali

Konsolidirani in ločeni računovodski izkazi Skupine in Družbe obsegajo naslednje:

- konsolidirani in ločeni izkaz poslovnega izida za leto končano 31. decembra 2023,
- konsolidirani in ločeni izkaz drugega vseobsegajočega donosa za leto končano 31. decembra 2023;
- konsolidirani in ločeni izkaz finančnega položaja na dan 31. decembra 2023;
- konsolidirani in ločeni izkaz gibanja kapitala za tedaj končano leto;
- konsolidirani in ločeni izkaz denarnega toka za tedaj končano leto; in
- pojasnila h konsolidiranim in ločenim računovodskim izkazom, ki vsebujejo tudi pomembne informacije o računovodskih usmeritvah in druge pojasnjevalne informacije.

Podlaga za mnenje

Revizijo smo opravili v skladu z Mednarodnimi standardi revidiranja (MSR) in Uredbo (EU) št. 537/2014 Evropskega parlamenta in Sveta z dne 16. aprila 2014 o posebnih zahtevah v zvezi z obvezno revizijo subjektov javnega interesa («Uredba»). Naša odgovornost na podlagi teh standardov je opisana v poročilu v delu Revizorjeva odgovornost za revizijo konsolidiranih in ločenih računovodskih izkazov

Verjamemo, da so pridobljeni revizijski dokazi zadostna in ustrezna podlaga za naše revizijsko mnenje

PricewaterhouseCoopers d.o.o.
Cesta v Kleče 15, SI-1000 Ljubljana, Slovenija
T. +386 (0) 5836 000, F. +386 (0) 5836 099, www.pwc.com/si
Matična št.: 5717159, davčna št.: SI35498761

Družba je vpisana v sodni register pri sodišču v Ljubljani pod številko J: 12156900 s skupnim Srg 200119427 z dne 16. 7. 2001 in v log sodnega registra družb in Agencije za svetovni nadzor revizorjev pod številko RD-6-01434. Vidna vs. letnega računovskega letnega izida 34.802 EUR. Seznam udeležencev in večinskih deležev za leto 2023 je na voljo na spletni strani družbe.



Neodvisnost

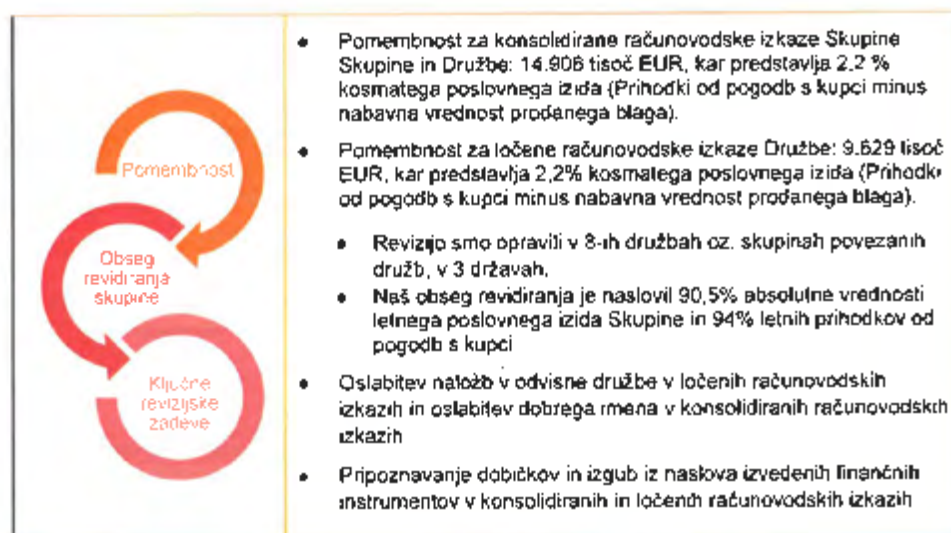
V skladu z Mednarodnim kodeksom etike za računovodske strokovnjake (vključno z Mednarodnimi standardi neodvisnosti), ki ga je izdal Odbor za mednarodne standarde etike za računovodske strokovnjake (Kodeks IESBA), ter etičnimi zahtevami, ki se nanašajo na revizijo konsolidiranih in ločenih računovodskih izkazov v Sloveniji, potrjujemo svojo neodvisnost od Skupine in Družbe. Potrjujemo, da smo izpolnili druge etične obveznosti v skladu s temi zahtevami in Kodeksom IESBA.

Po našem najboljšem vedenju in prepričanju izjavljamo, da so nerevizijske storitve, ki smo jih opravili za Družbo in njene odvisne družbe, v skladu z veljavnimi zakoni in predpisi v Sloveniji in da nismo opravili nerevizijskih storitev, ki so prepovedane po členu 5(1) Uredbe.

Nerevizijske storitve, ki smo jih opravili za Družbo in njene odvisne družbe v obdobju od 1. januarja 2023 do 31. decembra 2023 so razkrite v pojasnilu 5.5. h konsolidiranim in ločenim računovodskim izkazom.

Naš pristop k revidiranju

Pregled



Revidiranja smo oblikovali z določljivo pomembnosti in oceno tveganj pomembnih napačnih navedb v konsolidiranih in ločenih računovodskih izkazih. Upoštevali smo zlasti subjektivne presoje posloводства, na primer v zvezi s pomembnimi računovodskimi ocenami, ki so vključevale predpostavke in upoštevanje negotovih prihodnjih dogodkov. Kot pri vseh naših revidiranjih smo upoštevali tudi tveganje izogibanja sistemu notranjih kontrol, vključno, med drugim, s preverjanjem, ali obstajajo dokazi pristranskosti, ki bi predstavljali tveganje pomembno napačnih navedb zaradi prevare.

Pomembnost

Na obseg našega revidiranja je vplivala uporaba pomembnosti. Namen revidiranja je pridobiti sprejemljivo zagotovilo, da konsolidirani in ločeni računovodski izkazi ne vsebujejo pomembno napačnih navedb. Napačne navedbe lahko izhajajo iz prevare ali napake. Smatrajo se za pomembne, če bi upravičeno lahko pričakovali, da posamič ali skupaj vplivajo na gospodarske odločitve uporabnikov, sprejete na podlagi konsolidiranih in ločenih računovodskih izkazov.

Po lastni strokovni presoji smo določili kvantitativne prage za pomembnost, vključno s splošno pomembnostjo Skupine in Družbe za konsolidirane in ločene računovodske izkaze kot celote, kot je opredeljeno v spodnji tabeli. Skupaj z drugimi kvalitativnimi presojami smo določili obseg našega revidiranja ter naravo, časovni okvir in obseg revizijskih postopkov ter ocenili vpliv napačnih navedb, če obstajajo, tako posamično kot združeno, na konsolidirane in ločene računovodske izkaze kot celote.

Pomembnost Skupine in družbe	Skupna: 14.906 tisoč EUR Družba: 9.629 tisoč EUR
Določitev pomembnosti	Skupna: približno 2,2 % kosmatega poslovnega izida (Prihodki iz pogodb s kupci minus Nabavna vrednost prodanega blaga) Skupne Družba: približno 2,2 % kosmatega poslovnega izida (Prihodki iz pogodb s kupci minus Nabavna vrednost prodanega blaga) Družbe
Utemeljitev uporabljenih primerjalnih meril pri določitvi pomembnosti	Kot primerjalno merilo smo izbrali kosmati poslovni izid (Prihodki iz pogodb s kupci minus Nabavna vrednost prodanega blaga), ker menimo, da je to primerjalno merilo, s katerim uporabniki najpogosteje merijo uspešnost Skupine in družbe ter gre za splošno sprejeto primerjalno merilo. Izbrali smo prag 2,2 %, ki je v razponu sprejemljivih kvantitativnih pragov pomembnosti za to primerjalno merilo.

Ključne revizijske zadeve

Ključne revizijske zadeve so liste, ki so bile po naši strokovni presoji najbistvenejše pri reviziji konsolidiranih računovodskih izkazov za tekoče obdobje. Te zadeve so bile obravnavane v okviru našega revidiranja konsolidiranih in ločenih računovodskih izkazov kot celote in pri oblikovanju mnenja o njih, zato ne podajamo ločenega mnenja o teh zadevah.

Ključna revizijska zadeva

Kako je bila ključna revizijska zadeva obravnavana v naši reviziji

Oslabitev naložb v odvisne družbe v ločenih računovodskih izkazih in oslabitev dobrega imena v konsolidiranih računovodskih izkazih

Glej pojasnilo 3.a Pomembne informacije o računovodskih usmeritvah Družbe - Odvisne družbe, pojasnilo 3.j2 Pomembne informacije o računovodskih usmeritvah Družbe – Oslabitev sredstev – Nelinarna sredstva-Oslabitev naložb v odvisne družbe ter pojasnilo 3.e Pomembne informacije o računovodskih usmeritvah Skupine – Neopredmetena sredstva – Dobro ime.

Skupna vrednost naložb v odvisne družbe na dan 31. decembra 2023 je razkrita v pojasnilu 5.19 v ločenih računovodskih izkazih – Naložbe v odvisne družbe ter znaša 555.292.232 EUR, skupna vrednost dobrega imena na dan 31. decembra 2023 je razkrita v pojasnilu 5.15 v konsolidiranih računovodskih izkazih – Neopredmetena sredstva ter znaša 160.702.673 EUR

Naložbe v odvisne družbe in dobro ime so ključne revizijske zadeve zaradi:

- kompleksnosti ocenjevanja, ki jih je poslovodstvo izvedlo na osnovi diskontiranih bodočih denarnih tokov,
- pomembnosti subjektivnih presoj in ocen poslovodstva, uporabljenih pri ocenjevanju, in,
- vpliva nenehno spreminjajočega se poslovanja v panogi, v kateri poslujejo odvisna podjetja, za katera so izkazane naložbe oziroma na katera se nanašajo dobra imena.

Skupina/Družba je za določitev nadomestljive vrednosti uporabila vrednost pri uporabi.

Naš pristop k revidiranju je vključeval revizijske postopke, vključno s:

- Razgovor s poslovodstvom z namenom razumeti kakšne predpostavke so bile uporabljene.
- Presjco, ali je nadomestljiva vrednost, izračunana kot vrednost v uporabi, ustrezno določena v skladu z zahtevami MRS 36
- Oceno in preizkušanjem ključnih predpostavk, uporabljenih v preizkusih oslabitve, kot na primer stopnje rasti, prihodkov in odhodkov, EBITDA marža, ki so uporabljene v denarnih tokovih, in predpostavke, uporabljene za določanje diskontiranih stopenj vključno s stopnjami inflacije.
- Oceno metodologij, uporabljenih pri vrednotenju. Ocenjujemo, da je bil uporabljen pristop vrednosti v uporabi skladen z zahtevami veljavnih standardov MSRP.
- Preventivno matematične pravilnosti izračuna vrednotenja.
- Oceno ustreznosti razkritij v konsolidiranih in ločenih računovodskih izkazih v povezavi z opravljenimi preizkusi oslabitev za naložbe v odvisne družbe in dobro ime.

V revizijsko skupino smo vključili tudi našega vsščaka za področje cenitev vrednosti sredstev, za pomoč pri presoji uporabljene metodologije in uporabe diskontiranih stopenj

Ključna revizijska zadeva

Kako je bila ključna revizijska zadeva obravnavana v naši reviziji

Pripoznavanje dobičkov in izgub iz naslova izvedenih finančnih instrumentov v konsolidiranih in ločenih računovodskih izkazih

Glej pojasnilo 3.c3 Pomembne informacije o računovodskih usmeritvah – Finančna sredstva po poštenu vrednosti preko poslovnega izida in 3.c4 - Izvedeni finančni instrumenti..

Skupna vrednost dobičkov iz naslova izvedenih finančnih instrumentov v letu 2023 je razkrita v pojasnilu 5.9 *Dobiček /(Izguba) izvedenih finančnih instrumentov in znaša:*

- 207.169.670 EUR dobiček iz naslova izvedenih finančnih instrumentov za Skupino in
- 207.414.533 EUR dobiček iz naslova izvedenih finančnih instrumentov za Družbo:

Skupna vrednost izgub iz naslova izvedenih finančnih instrumentov v letu 2023 je razkrita v pojasnilu 5.9 *Dobiček /(Izguba) izvedenih finančnih instrumentov in znaša:*

- 153.888.518 EUR izguba iz naslova izvedenih finančnih instrumentov za Skupino in
- 152.231.444 EUR izguba iz naslova izvedenih finančnih instrumentov za Družbo

Pripoznavanje dobičkov in izgub iz naslova izvedenih finančnih instrumentov je ključna revizijska zadeva zaradi:

- pomembnih sprememb cen blaga in dviga obrestnih mer v letu 2023,
- zahtevne uporabe Mednarodnega standarda računovodskega poročanja 9 – Finančni instrumenti (v nadaljevanju MSRP 9),
- specifičnosti vrednotenja izvedenih finančnih instrumentov,
- pomembnosti subjektivnih presoj in ocen posloводства pri razlikovanju med pogodbo na podlagi zahtev MSRP 9, ki se obravnava kot izvedeni finančni instrument po poštenu vrednosti in pogodbo za »lastno uporabo«, ki se ne meri po poštenu vrednosti in s tem povezano subjektivno presojo glede razvrstitve v računovodskih izkazih ter s tem povezanim vrednotenjem odprtih pozicij na dan 31. decembra 2023.

Naš pristop k revidiranju je vključeval revizijske postopke, vključno z:

- Oceno okolja IT sistemov, povezanih z evidentiranjem poslov izvedenih finančnih instrumentov, pa tudi drugih ustreznih sistemov, ki podpirajo obračunavanje dobičkov in izgub iz tega naslova.
- Ocenjevanje zasnove procesov, vzpostavljenih za obračunavanje transakcij izvedenih finančnih instrumentov in na podlagi vzorca preizkušanje njihove operativne učinkovitosti vse do ravni vnosa v glavno knjigo.
- Na podlagi vzorca smo testirali osnovno dokumentacijo (kot npr. pogodbe in dokumente v zvezi s poravnavo), ki podpira odpravo pripoznanja izvedenih finančnih instrumentov in pripoznavanje dobičkov/izgub v računovodskih izkazih.
- Na podlagi vzorca smo testirali ustreznost vrednotenja izvedenih finančnih instrumentov in pripoznavanje dobičkov/izgub v računovodskih izkazih.
- Oceno točnosti in popolnosti predstavitve in razkritij v ločenih in konsolidiranih računovodskih izkazih.

V revizijsko skupino smo vključili tudi našega veččaka za področje MSRP 9 za pomoč pri računovodski obravnavi izvedenih finančnih instrumentov ter s tem povezanim vrednotenjem odprtih pozicij na dan 31. decembra 2023

Kako smo določili obseg revidiranja Skupine

Obseg revidiranja smo določili z namenom opravljanja zadostnega dela, ki bi nam omogočilo podajo mnenja o konsolidiranih računovodskih izkazih kot celoti, upoštevajoč strukturo Skupine, računovodske procese in kontrole ter panogo, v kateri Družba posluje.

Revizijo ločenih računovodskih izkazov družbe je opravila revizijska ekipa Skupine. Revizijska ekipa Skupine je določila pomembnost za revizijo Skupine in izdala revizijska navodila revizorjem odvisnih družb, skozi celotno leto diskutirala z revizorji odvisnih družb o pomembnih revizijskih zadevah ter pregledala njihovo delo.

Poročanje o drugih informacijah, vključno s poslovnim poročilom

Za druge informacije je odgovorno poslovodstvo. Druge informacije vključujejo »Uvod«, »Poslovno poročilo«, »Trajnostni Razvoj« in »Skupina Petrol« (skupaj: »Poslovno poročilo«), ki so sestavni deli letnega poročila Skupine in Družbe (vendar ne vključujejo konsolidiranih in ločenih računovodskih izkazov in poročila revizorja o njih).

Naše mnenje o konsolidiranih in ločenih računovodskih izkazih ne zajema drugih informacij, kar vključuje tudi poslovno poročilo, in ne izražamo nobenega sklepa o njihovem zagotovitvi, razen v obsegu, ki je sicer izrecno naveden v našem poročilu.

V zvezi z revizijo konsolidiranih in ločenih računovodskih izkazov je naša odgovornost, da preberemo druge informacije, opredeljene zgoraj, in presodimo, ali so druge informacije pomembno neskladne s konsolidiranimi in ločenimi računovodskimi izkazi ali našim poznavanjem, pridobljenim med revizijo, ali pa naj bi bile sicer videti pomembno napačno navedene.

V zvezi s poslovnim poročilom smo izvedli tudi postopke, ki jih zahteva slovenski Zakon o gospodarskih družbah. Ti postopki zajemajo presojo, ali je poslovno poročilo skladno s konsolidiranimi in ločenimi računovodskimi izkazi, in ali je bilo poslovno poročilo pripravljeno v skladu z veljavnimi pravnimi zahtevami.

Na podlagi dela, opravljenega v okviru revizije, je naše mnenje sledeče:

- informacije, podane v poslovnem poročilu za poslovno leto, za katerega so bili pripravljene konsolidirani in ločeni računovodski izkazi so, v vseh pomembnih pogledih, skladne s konsolidiranimi in ločenimi računovodskimi izkazi; in
- poslovno poročilo je pripravljeno, v vseh pomembnih pogledih, v skladu z zahtevami slovenskega Zakona o gospodarskih družbah.

Poleg tega smo na podlagi poznavanja in razumevanja Skupine in Družbe in njihovih okolij, ki smo ju pridobili tekom revidiranja, dolžni poročati o tem, ali smo v drugih informacijah, ki smo jih pridobili pred datumom tega revizorjevega poročila, zaznali pomembno napačne navedbe. V zvezi s tem ni bilo odkritih pomembno napačnih navedb.

Odgovornosti poslovodstva in pristojnih za upravljanje za konsolidirane in ločene računovodske izkaze

Poslovodstvo je odgovorno za pripravo in pošteno predstavitev konsolidiranih in ločenih računovodskih izkazov v skladu z Mednarodnimi standardi računovodskega poročanja, kot jih je sprejela Evropska unija in za takšno notranje kontroliranje, kot je po mnenju poslovodstva potrebno za pripravo konsolidiranih in ločenih računovodskih izkazov, ki ne vsebujejo pomembno napačnih navedb zaradi prevare ali napake.

Pri pripravi konsolidiranih in ločenih računovodskih izkazov je poslovodstvo odgovorno za ocenjevanje sposobnosti Skupine in Družbe, da nadaljujeta kot delujoče podjetje, za primerno razkrivanje zadev, ki so povezane z delujočim podjetjem, in uporabo podlage računovodenja za delujoče podjetje, razen če poslovodstvo ne namerava likvidirati Skupine in Družbe ali prenehati poslovati ali nima nobene druge realne možnosti, kot da to stori.

Pristojni za upravljanje so odgovorni za nadzorovanje postopka računovodskega poročanja Skupine in Družbe

Revizorjeva odgovornost za revizijo konsolidiranih in ločenih računovodskih izkazov

Naša cilja sta pridobitev sprejemljivega zagotovila, da konsolidirani in ločeni računovodski izkazi kot celota ne vsebujejo pomembno napačnih navedb zaradi prevare ali napake, in izdaja poročila neodvisnega revizorja, ki vključuje naše mnenje. Sprejemljivo zagotovilo je visoka stopnja zagotovila, vendar pa ni garancija, da bo revizija, opravljena v skladu z MSR, vedno odkrila pomembno napačno navedbo, kadar ta obstaja. Napačne navedbe lahko nastanejo zaradi prevare ali napake in veljajo za pomembne, če bi lahko posamično ali skupaj vplivale na poslovne odločitve uporabnikov, sprejete na podlagi teh konsolidiranih in ločenih računovodskih izkazov.

Kot del revizije v skladu z MSR uporabljamo strokovno presojo in ohranjamo poklicno nezaupljivost med revizijo. Prav tako:

- prepoznamo in ocenimo tveganja pomembno napačnih navedb v konsolidiranih in ločenih računovodskih izkazih zaradi prevare ali napake, oblikujemo in izvajamo revizijske postopke v odziv na taka tveganja in pridobimo revizijske dokaze, ki so zadostni in ustrezni, da zagotavljajo podlago za naše mnenje. Tveganje, da ne bi odkrili pomembno napačne navedbe, ki je posledica prevare, je višje kot tveganje, ki je posledica napake, saj lahko prevara vključuje tajno dogovarjanje, ponarejanje, namerne opustitve, napačne predstavitev ali razveljavitev notranjega kontroliranja;
- pridobimo znanje o notranjem kontroliranju, ki je pomembno za revizijo, da bi oblikovali revizijske postopke, ki so ustrezni v danih okoliščinah, vendar pa ne za izražanje mnenja o učinkovitosti notranjega kontroliranja Skupine in Družbe;
- ovrednotimo ustreznost uporabljenih računovodskih usmeritev in sprejemljivost računovodskih ocen in z njimi povezanih razkritij, ki jih pripravi poslovodstvo;
- ugotavljamo ustreznost uporabe podlage računovodenja za delujoče podjetje strani poslovodstva in/ali na podlagi pridobljenih revizijskih dokazov obstaja pomembna negotovost v povezavi z dogodki ali pogoji, ki lahko vzbudijo bistven dvom glede sposobnosti Skupine in Družbe, da nadaljujeta kot delujoče podjetje. Če presodimo, da obstaja pomembna negotovost, moramo v revizorjevem poročilu opozoriti na s tem povezana razkritja v konsolidiranih in ločenih računovodskih izkazih ali prilagoditi mnenje, če so taka razkritja neustrezna. Naše presoje temeljijo na revizijskih dokazih, pridobljenih do datuma revizorjevega poročila. Vendar pa nadaljnji dogodki ali okoliščine lahko povzročijo, da Skupina in Družba prenehata delovati kot delujoče podjetje.
- ovrednotimo splošno predstavitev, strukturo in vsebino konsolidiranih in ločenih računovodskih izkazov, vključno z razkritji, ali konsolidirani in ločeni računovodski izkazi predstavljajo osnovne pose in dogodke na način, ki dosega pošteno predstavitev.



- pridobimo zadostne in ustrezne revizijske dokaze v zvezi s finančnimi informacijami pravnih subjektov ali poslovnih dejavnosti znotraj Skupine za oblikovanje mnenja o konsolidiranih računovodskih izkazih. Odgovorni smo za vodenje, nadzor in izvedbo revidiranja Skupine. Ostajamo izključno odgovorni za naše revizijsko mnenje.

S pristojnimi za upravljanje se med drugimi zadevami pogovorimo o načrtovanem obsegu in časovnem načrtu revizije in bistvenih revizijskih ugotovitvah, vključno z bistvenimi pomanjkljivostmi pri notranjem kontroliranju, ki jih ugotovimo med revizijo.

Pristojnim za upravljanje prav tako zagotovimo izjavo, da izpolnjujemo ustrezne etične zahteve glede neodvisnosti in z njimi komuniciramo o vseh razmerjih in drugih zadevah, za katere se lahko utemeljeno domneva, da vplivajo na našo neodvisnost, in kadar je to primerno, o zaščitnih ukrepih, ki so s tem povezani ukrepih, sprejetih z namenom odprave groženj, oziroma o uporabljenih zaščitnih ukrepih.

Izmed zadev, o katerih se pogovorimo s pristojnimi za upravljanje, določimo tiste zadeve, ki so bile pri reviziji konsolidiranih in ločenih računovodskih izkazov v sedanjem obdobju najbistvenejše in so ključne revizijske zadeve. Te zadeve opišemo v revizorjevem poročilu, razen če zakon ali predpis preperečujeta javno razkritje teh zadev, ali kadar se v izjemno redkih okoliščinah odločimo, da zadev ne sporočimo v poročilu, ker utemeljeno pričakujemo, da bi bile škodljive posledice takega ravnanja večje od javne koristi takšnega sporočanja.

Poročilo o drugih zakonskih in regulativnih zahtevah

Imenovanje

Za revizorja Skupine in Družbe smo bili prvič imenovani na skupščini delničarjev Družbe dne 21. aprila 2022 za poslovno leto, ki se je zaključilo 31. decembra 2022. Predsednik nadzornega sveta je revizijsko pogodbo podpisal dne 1. avgusta 2022. Pogodba je bila sklenjena za 3 leta. Naše imenovanje je bilo obnovljeno s sklepi družbenikov v vmesnih letih, pri čemer skupno obdobje našega neprekinjenega imenovanja v okviru posla za Skupino in Družbo, kot subjekt javnega interesa, znaša 2 leti.

Poročilo o skladnosti predstavitve konsolidiranih in ločenih računovodskih izkazov z zahtevami evropske Enotne elektronske oblike poročanja («ESEF»)

Poslovodstvo Družbe nas je na podlagi pogodbe najelo, da opravimo posej dajanja sprejemljivega zagotovila z namenom preverjanja skladnosti predstavitve konsolidiranih in ločenih računovodskih izkazov Skupine in Družbe z veljavnimi zahtevami za leto, ki se je končalo 31. decembra 2023 («predstavitev konsolidiranih in ločenih računovodskih izkazov»).

Opis obravnavane zadeve in veljavnih sodil

Poslovodstvo Družbe je uporabilo predstavitev konsolidiranih in ločenih računovodskih izkazov v skladu z zahtevami 3. in 4. člena Delegirane uredbe Komisije (EU) 2019/815 z dne 17. decembra 2018 o dopolnitvi Direktive 2004/109/ES Evropskega parlamenta in Sveta v zvezi z regulativnimi tehničnimi standardi za določitev enotne elektronske oblike poročanja (»Uredba ESEF«). Uredba ESEF vsebuje veljavne zahteve v zvezi s predstavitvijo konsolidiranih in ločenih računovodskih izkazov.

Zahteve, opisane v prejšnjem stavku, določajo podlago za uporabo predstavitve konsolidiranih in ločenih računovodskih izkazov in po našem mnenju predstavljajo ustrezna sodila za oblikovanje sklepa o sprejemljivem zagotovitju.

Odgovornosti poslovodstva in pristojnih za upravljanje

Poslovodstvo Družbe je odgovorno za predstavitev konsolidiranih in ločenih računovodskih izkazov, skladno z zahtevami Uredbe ESEF.

Ta odgovornost vključuje izbiro in uporabo ustreznih oznak v formatu iXBRL v konsolidiranih in ločenih računovodskih izkazih z uporabo taksonomije ESEF ter zasnovano, izvedbo in ohranjanje notranjih kontrol, pomembnih za pripravo predstavitve konsolidiranih in ločenih računovodskih izkazov, ki so brez pomembnih neskladnosti z zahtevami Uredbe ESEF.

Pristojni za upravljanje so odgovorni za nadzor nad postopki računovodskega poročanja, kar je treba razumeti tudi kot pripravo konsolidiranih in ločenih računovodskih izkazov v skladu z obliko, ki izhaja iz Uredbe ESEF.

Revizorjeva odgovornost

Naša odgovornost je, da izrazimo sklep o sprejemljivem zagotovitju o tem, ali je predstavitev konsolidiranih in ločenih računovodskih izkazov v vseh pomembnih pogledih skladna z Uredbo ESEF.

Naš posel smo opravili v skladu z Mednarodnim standardom poslovanja zagotovitvi 3000 (prenovljen) – »Posli dajanja zagotovitvi razen revizij ali preiskav računovodskih informacij iz preteklosti« (ISAE 3000 (prenovljen)). Ta standard zahteva, da ravnamo v skladu z etičnimi zahtevami ter načrtujemo in izvajamo postopke, da pridobimo sprejemljivo zagotovitvo o tem, ali je predstavitev konsolidiranih in ločenih računovodskih izkazov v vseh pomembnih pogledih skladna z veljavnimi zahtevami.

Sprejemljivo zagotovitvo je visoka stopnja zagotovitve, vendar pa ni garancija, da bo storitev opravljena v skladu z MSZ 3000 (prenovljen), vedno odkrila obstoječo pomembno napačno navedbo (pomembno neskladnost z zahtevami).

Zahteve v zvezi z obvladovanjem kakovosti in poklicna etika

Naša družba uporablja Mednarodni standard upravljanja kakovosti 1, ki od nas zahteva načrtovanje, izvajanje in vodenje sistema upravljanja kakovosti, vključno s politikami oziroma postopki v zvezi s skladnostjo z etičnimi zahtevami, strokovnimi standardi in veljavnimi zakonskimi in regulatornimi zahtevami.

Delujemo v skladu z zahtevami glede neodvisnosti in etičnimi zahtevami Mednarodnega kodeksa etike za računovodske strokovnjake (vključno z Mednarodnimi standardi neodvisnosti), ki ga je izdal Odbor za Mednarodne standarde etike za računovodske strokovnjake. Kodeks je zasnovan na temeljnih načelih integritete, nepristranskosti, strokovne usposobljenosti in dolžne skrbnosti, zaupnosti ter strokovnega vedenja.

Povzetek opravljenega dela

Namen načrtovanih in opravljenih postopkov je bil pridobiti sprejemljivo zagotovilo, da je predstavitev konsolidiranih in ločenih računovodskih izkazov v vseh pomembnih pogledih skladna z veljavnimi zahtevami in da ne vsebuje pomembnih napak ali opustitev. V okviru naših postopkov smo predvsem:

- pridobili znanje o sistemu notranjega kontroliranja in procesih, ki so pomembni za uporabo elektronske oblike poročanja konsolidiranih in ločenih računovodskih izkazov, vključno s pripravo oblike XHTML in uporabo oznak v konsolidiranih in ločenih računovodskih izkazih;
- preverili, ali je bila oblika XHTML pravilno uporabljena za konsolidirane in ločene računovodske izkaze;
- ovrednotili popolnost uporabe oznak v konsolidiranih in ločenih računovodskih izkazih z uporabo označevalnega jezika iXBRL v skladu z zahtevami izvedbe elektronske oblike, kot je opisano v Uredbi ESEF;
- ovrednotili ustreznost uporabe oznak Skupine v formatu iXBRL v konsolidiranih in ločenih računovodskih izkazih, izbranih iz taksonomije ESEF, in oblikovali razširjene oznake, kjer ni bilo opredeljenega nobenega primernege elementa taksonomije ESEF; in
- ovrednotili ustreznost umestitve razširjenih elementov v taksonomiji ESEF za pripravo konsolidiranih in ločenih računovodskih izkazov.

Verjamemo, da so pridobljeni dokazi zadostna in ustrežna podlaga za naš sklep.

Sklep

Po našem mnenju na podlagi opravljenih postopkov je predstavitev konsolidiranih in ločenih računovodskih izkazov v vseh pomembnih pogledih skladna z Uredbo ESEF

Poročanje v skladu z Zakonom o oskrbi s plini (ZOP), Zakonom o oskrbi z električno energijo (ZOEE), Zakonom o oskrbi s toploto iz distribucijskih sistemov (ZOTDS)

Družba nas je najela za opravljanje posla sprejemljivega zagotovila o tem, ali so v ločenih računovodskih izkazih Družbe za poslovno leto, ki se je končalo dne 31. decembra 2023, razkriti računovodski izkazi po dejavnostih in ali je Družba določila ustrezna merila in jih uporabila za pripravo računovodskih izkazov po dejavnostih v skladu z veljavnimi zahtevami.

Opis obravnavane zadeve in veljavnih sodil

Družba je razkrila računovodske izkaze po dejavnosti v pojasnilu 10 »Računovodski izkazi družbe Petrol d.d., Ljubljana, po dejavnosti v skladu z Zakonom o oskrbi z električno energijo, Zakonom o oskrbi s plini ter zakonom o oskrbi s toploto iz distribucijskih sistemov« k točnim računovodskim izkazom, ki vključujejo izkaz finančnega položaja po dejavnostih na dan 31. decembra 2023 in izkaz poslovnega izida za takrat končano leto (računovodski izkazi po dejavnosti) ter kriterije za razporejanje sredstev, obveznosti, prihodkov in odhodkov po dejavnostih (»kriteriji«) in druge ustrezne informacije. Kriterije vsebuje tudi interni akt »Pravilnik o računovodstvu«.

Računovodske izkaze po dejavnostih je poslovodstvo Družbe pripravilo v skladu s kriteriji in zahtevami zakonov ZOP, ZOEE in ZOTDS.

Zahteve, opisane v prejšnji povedi, določajo podlago za uporabo razkritja računovodskih izkazov po dejavnosti in po našem mnenju predstavljajo ustrezna sodila za oblikovanje sklepa o sprejemljivem zagotovitju.

Odgovornosti poslovodstva in pristojnih za upravljanje

Poslovodstvo je odgovorno za pripravo računovodskih izkazov po dejavnostih na dan 31. decembra 2023 in za takrat končano leto v skladu z zakoni ZOP, ZOEE in ZOTDS. Poslovodstvo je odgovorno tudi za vzpostavitev kriterijev in njihovo pravilno uporabo v računovodskih izkazih po dejavnostih ter za notranje kontrole, ki so po odločitvi poslovodstva potrebne za pripravo računovodskih izkazov po dejavnostih, ki ne vsebujejo pomembno napačnih navedb zaradi prevare ali napake.

Pristojni za upravljanje so odgovorni za sprejetje kriterijev in nadzor njihove uporabe v skladu z zahtevami zakonov ZOP, ZOEE, ZOTDS.

Revizorjeva odgovornost

Naša odgovornost je, da opravimo posel dajanja sprejemljivega zagotovitja ter izrazimo sklep o tem, ali je Družba v vseh pomembnih pogledih razkrila računovodske izkaze po dejavnostih, vzpostavila ustrezne kriterije in jih pravilno uporabila pri pripravi računovodskih izkazov po dejavnosti v skladu z kriteriji in zahtevami zakonov ZOP, ZOEE, ZOTDS.

Naš posel smo opravili v skladu z Mednarodnim standardom poslov dajanja zagotovitja 3000 (prenovljen) – »Posli dajanja zagotovitja razen revizij ali preiskav računovodskih informacij iz preteklosti« (MSZ 3000 (prenovljen)). Ta standard zahteva, da posel načrtujemo in izvajamo tako, da pridobimo sprejemljivo zagotovitje o tem, da so računovodski izkazi po dejavnostih skladni s kriteriji in zahtevami zakonov ZOP, ZOEE, ZOTDS in da ne vsebujejo pomembno napačnih navedb.

Za presojo ustreznosti kriterijev smo ocenili skladnost z zahtevami zakonov ZOP, ZOEE in ZOTDS. Ocenjevali smo, ali kriteriji odražajo obseg dejavnosti, ki povzročajo nastanek gospodarske kategorije, za katero so namenjeni. Če obsega dejavnosti, ki so podlaga za nastanek gospodarske kategorije, ni mogoče izmeriti, smo ocenili, ali je kriterij delitve določen glede na delež neposrednih stroškov.

Za presojo pravilnosti uporabe kriterijev smo izvedli postopke v zvezi z revizijo, s katerimi smo preverili, ali so posamezni kriteriji uporabljeni za razdelitev gospodarske kategorije, za katero so bili sprejeti in na način, ki je bil določen.



Sprejemljivo zagotovilo je visoka stopnja zagotovila, vendar pa ni garancija, da bo storitev, opravljena v skladu z MSZ 3000 (prenovljen), vedno odkrila obstoječo pomembno napačno navedbo (pomembno neskladnost z zahtevami).

Zahteve v zvezi z obvladovanjem kakovosti in poklicna etika

Naša družba uporablja Mednarodni standard upravljanja kakovosti 1 in v skladu s tem vodi celovit sistem obvladovanja kakovosti, vključno z dokumentiranimi politikami in postopki v zvezi s skladnostjo z etičnimi zahtevami, strokovnimi standardi in veljavnimi zakonskimi in regulatornimi zahtevami.

Delujemo v skladu z zahtevami glede neodvisnosti in etičnimi zahtevami Mednarodnega kodeksa etike za računovodske strokovnjake (vključno z Mednarodnimi standardi neodvisnosti), ki ga je izdal Odbor za Mednarodne standarde etike za računovodske strokovnjake. Kodeks je zasnovan na temeljnih načelih integritete, nepristranskosti, strokovne usposobljenosti in dolžne skrbnosti, zaupnosti ter strokovnega vedenja.

Povzetek opravljenega dela

Naši načrtovani in opravljeni postopki so bili usmerjeni v pridobitev sprejemljivega zagotovila, da je Družba razkrila računovodske izkaze po dejavnostih, vzpostavila ustrezne kriterije in jih pravilno uporabila za pripravo računovodskih izkazov po dejavnostih v skladu z veljavnimi zahtevami. V okviru naših postopkov smo predvsem:

- Ugotovili in ocenili smo tveganja, pomembno napačne navedbe kriterijev in ustreznost njihove uporabe glede na zahteve zakonov ZOP, ZOEE, ZOTDS.
- Pridobili smo razumevanje notranjega kontroliranja, ki je pomembno za posej dajanja sprejemljivega zagotovila, da bi oblikovali postopke, ki so ustrezni v danih okoliščinah, vendar pa ne za potrebe izražanja mnenja o učinkovitosti notranjega kontroliranja.
- Preverili smo, ali je Družba vzpostavila ustrezne kriterije in jih pravilno uporabila za pripravo računovodskih izkazov po dejavnosti.
- Preverili smo, ali so računovodski izkazi po dejavnostih skladni z zakoni ZOP, ZOEE, ZOTDS.
- Preverili smo, ali računovodski izkazi po dejavnostih razkrivajo zahtevane podatke.

Računovodske podatke, vključene v računovodske izkaze po dejavnostih, smo uskladili z računovodskimi evidencami Družbe in z revidiranimi računovodskimi izkazi, pripravljenimi v skladu z Mednarodnimi standardi računovodskega poročanja, kot jih je sprejela Evropska unija.

Verjamemo, da so pridobljeni dokazi zadostna in ustrezna podlaga za naš sklep.




Sklep

Družba je, po našem mnenju, na podlagi opravljenih postopkov in pridobljenih dokazov v vseh pomembnih pogledih razkrila računovodske izkaze po dejavnostih, vzpostavila ustrezne kriterije in jih pravilno uporabila za pripravo računovodskih izkazov po dejavnostih v skladu s kriteriji in zahtevam zakonov ZOP, ZOEE, ZOTDS.

Ključna revizijska partnerja, zadolžena za revizijo, katere rezultat je to poročilo neodvisnega revizorja, sta Primož Kovačič in Dušan Hartman.

Za in v imenu PricewaterhouseCoopers d.o.o.


Primož Kovačič
Direktor, pooblaščen revizor

 PricewaterhouseCoopers d.o.o.

Dušan Hartman
Pooblaščen revizor



Ljubljana, Slovenija, 17.4.2024

RAČUNOVODSKI IZKAZI SKUPINE PETROL IN DRUŽBE PETROL D.D., LJUBLJANA

Izkaz poslovnega izida skupine Petrol in družbe Petrol d.d., Ljubljana

(v EUR)	Pojasnila	Skupina Petrol		Petrol d.d.	
		2023	2022	2023	2022
Prihodki iz pogodb s kupci	5.3	6.982.676.839	9.456.733.497	5.303.129.218	7.325.325.520
Nabavna vrednost prodanega blaga		(6.305.108.020)	(9.063.284.948)	(4.865.438.865)	(6.986.267.630)
Stroški materiala	5.4	(65.615.823)	(39.423.844)	(52.500.522)	(28.590.381)
Stroški storitev	5.5	(186.252.765)	(180.137.325)	(145.843.861)	(136.071.228)
Stroški dela	5.6	(160.562.524)	(135.562.309)	(105.015.807)	(82.129.297)
Amortizacija	5.7	(97.482.944)	(96.300.070)	(46.439.978)	(46.517.125)
Drugi stroški	5.8	(51.351.017)	(16.476.159)	(34.733.292)	(8.082.795)
- od tega neto popravki poslovnih terjatev		512.501	(7.930.749)	(619.233)	(2.990.233)
Dobiček izvedenih finančnih instrumentov	5.9	207.169.670	523.094.819	207.414.533	525.064.103
Izguba izvedenih finančnih instrumentov	5.9	(153.888.518)	(558.699.150)	(152.231.444)	(551.271.270)
Drugi prihodki	5.3	10.883.284	102.421.062	7.169.311	6.443.925
Drugi odhodki	5.9	(295.509)	(278.445)	(105.178)	(30.455)
Poslovni izid iz poslovanja		180.172.673	(7.912.872)	115.404.115	17.873.367
Delež poslovnih izidov naložb, vrednotenih po kapitalski metodi	5.10	3.724.137	3.328.395	-	-
Finančni prihodki iz dividend odvisnih, pridruženih in skupaj obvladovanih družb	5.10	-	-	3.766.738	1.652.814
Finančni prihodki	5.11	71.972.561	109.249.416	66.334.395	103.318.887
Finančni odhodki	5.11	(88.075.214)	(114.478.291)	(77.136.838)	(105.021.002)
Finančni izid		(16.102.653)	(5.228.875)	(10.802.443)	(1.702.115)
Poslovni izid pred davki		167.794.157	(9.813.352)	108.368.410	17.824.066
Davek od dobička	5.12	(31.242.188)	7.127.546	(15.562.829)	1.559.812
Čisti poslovni izid poslovnega leta		136.551.969	(2.685.806)	92.805.581	19.383.878
Čisti poslovni izid poslovnega leta, ki pripada:					
lastnikom obvladujoče družbe		135.362.154	4.520.125	92.805.581	19.383.878
neobvladujočemu deležu		1.189.815	(7.205.931)	-	-
Osnovni in popravljene dobiček na delnico, ki pripada lastnikom obvladujoče družbe	5.13	3,29	0,11	2,25	0,47

Računovodske usmeritve in pojasnila so sestavni del računovodskih izkazov in jih je treba brati v povezavi z njimi.

Drugi vseobsegajoči donos skupine Petrol in družbe Petrol d.d., Ljubljana

(v EUR)	Pojasnila	Skupina Petrol		Petrol d.d.	
		2023	2022	2023	2022
Čisti poslovni izid poslovnega leta		136.551.969	(2.685.806)	92.805.581	19.383.878
Učinkoviti del spremembe v pošt. vred. instrumenta za varovanje pred spremenljivostjo denarnih tokov	5.14	(14.185.913)	17.755.033	(12.718.319)	34.292.222
Sprememba odloženih davkov		2.674.767	(3.333.632)	1.811.369	(6.515.522)
Sprememba pošt. vrednosti fin. sredstev preko drugega vseobsegajočega donosa		1.547	-	-	-
Sprememba odloženih davkov		(22.580)	-	(22.286)	-
Tečajne razlike		41.009	(863.631)	-	-
Drugi vseobsegajoči donos, ki bo v prihodnje pripoznan v izkazu poslovnega izida		(11.491.170)	13.557.770	(10.929.236)	27.776.700
Skupaj drugi vseobsegajoči donos, ki bo v prihodnje pripoznan v izkazu poslovnega izida		(11.491.170)	13.557.770	(10.929.236)	27.776.700
Nerealizirani aktuarski dobički in izgube		609.974	2.405.390	351.965	2.583.114
Drugi vseobsegajoči donos, ki v prihodnje ne bo pripoznan v izkazu poslovnega izida		609.974	2.405.390	351.965	2.583.114
Pripis sprememb v kapitalu pridruženih družb		18.484	-	-	-
Skupaj drugi vseobsegajoči donos, ki v prihodnje ne bo pripoznan v izkazu poslovnega izida		628.458	2.405.390	351.965	2.583.114
Skupaj drugi vseobsegajoči donos po davkih		(10.862.712)	15.963.160	(10.577.271)	30.359.814
Celotni vseobsegajoči donos poslovnega leta		125.689.257	13.277.354	82.228.310	49.743.692
Celotni vseobsegajoči donos, ki pripada:					
lastnikom obvladujoče družbe		124.255.415	24.749.798	82.228.310	49.743.692
neobvladujočemu deležu		1.433.842	(11.472.444)	-	-

Računovodske usmeritve in pojasnila so sestavni del računovodskih izkazov in jih je treba brati v povezavi z njimi.

Izkaz finančnega položaja skupine Petrol in družbe Petrol d.d., Ljubljana

(v EUR)	Pojasnila	Skupina Petrol		Petrol d.d.	
		31. december 2023	31. december 2022	31. december 2023	31. december 2022
SREDSTVA					
Nekratkoročna (dolgoročna) sredstva					
Neopredmetena sredstva	5.15	240.679.305	245.289.473	151.635.027	151.972.471
Pravica do uporabe najetih sredstev	5.16	130.838.196	131.620.269	29.523.632	29.237.692
Opredmetena osnovna sredstva	5.17	867.570.447	854.552.521	365.945.345	366.310.650
Naložbene nepremičnine	5.18	16.838.729	14.777.108	11.133.112	11.490.836
Naložbe v odvisne družbe	5.19	-	-	555.292.232	554.032.932
Naložbe v skupaj obvladovane družbe	5.20	350.240	1.277.748	233.000	233.000
Naložbe v pridružene družbe	5.21	59.316.541	56.968.277	26.610.477	26.610.477
Fin. sr. po počt. vredn. preko drugega vseobseg. donosa	5.22	3.993.859	4.112.346	2.117.914	2.117.914
Sredstva na podlagi pogodb s kupci	5.28	5.181.885	-	-	-
Dana posojila	5.23	2.362.489	949.277	29.071.795	59.134.780
Poslovne terjatve	5.24	8.468.242	7.015.756	8.451.918	7.007.540
Odložene terjatve za davek	5.12	21.826.714	18.190.424	9.752.558	3.987.393
		1.357.426.647	1.334.753.199	1.189.767.010	1.212.135.685
Kratkoročna sredstva					
Zaloge	5.25	205.764.125	264.849.265	115.954.817	151.178.363
Sredstva na podlagi pogodb s kupci	5.28	870.520	13.319.362	211.844	11.722.300
Dana posojila	5.26	775.307	1.679.138	38.641.992	41.343.762
Poslovne terjatve	5.27	802.101.033	845.195.344	539.697.310	566.790.889
Terjatve za davek od dohodka	5.12	5.728.330	23.897.315	-	11.880.734
Fin. sredstva po pošteni vrednosti preko posl. izida	5.29	3.960.075	2.646.334	3.882.986	2.525.437
Fin. sr. po počt. vredn. preko drugega vseobseg. donosa	5.22	22.586.772	38.034.066	20.139.006	33.376.691
Predujmi in druga sredstva	5.30	130.113.538	115.267.863	68.415.070	51.468.197
Denar in denarni ustrezniki	5.31	105.937.006	100.962.531	33.020.462	51.203.361
		1.277.836.706	1.405.851.218	819.963.487	921.489.734
Skupaj sredstva		2.635.263.353	2.740.604.417	2.009.730.497	2.133.625.419

(v EUR)	Pojasnila	Skupina Petrol		Petrol d.d.	
		31. december 2023	31. december 2022	31. december 2023	31. december 2022
KAPITAL IN OBVEZNOSTI					
Kapital, ki pripada lastnikom obvladujoče družbe					
Vpoklicani kapital		52.240.977	52.240.977	52.240.977	52.240.977
Kapitalske rezerve		80.991.385	80.991.385	80.991.385	80.991.385
Zakonske rezerve		61.987.955	61.987.955	61.749.884	61.749.884
Rezerve za lastne delnice		4.708.359	4.708.359	4.708.359	4.708.359
Lastne delnice		(4.708.359)	(4.708.359)	(2.604.670)	(2.604.670)
Druge rezerve iz dobička		293.491.987	299.826.206	316.608.074	322.180.686
Rezerve za pošteno vrednost		2.282.521	1.810.718	42.782.085	42.539.491
Rezerve za varovanje pred tveganjem		6.077.707	17.827.312	15.732.898	26.639.848
Tečajne razlike		(9.455.117)	(9.496.033)	-	-
Zadržani poslovni izid		402.974.199	323.576.627	46.342.948	9.545.011
		890.591.614	828.765.147	618.551.940	597.990.971
Neobvladujoči delež		32.450.874	31.401.474	-	-
Skupaj kapital	5.32	923.042.488	860.166.621	618.551.940	597.990.971
Nekratkoročne obveznosti					
Rezervacije za pozaposlitvene in druge dolgoročne zasluge zaposlenecv	5.33	7.560.534	7.836.685	5.934.975	5.898.618
Druge rezervacije	5.34	34.880.215	18.210.763	30.835.607	13.381.922
Odloženi prihodki	5.35	39.805.957	39.931.269	29.521.102	29.581.096
Prejeta posojila in druge finančne obveznosti	5.36	347.037.409	401.613.002	300.681.833	365.355.088
Obveznosti iz najemov	5.37	99.759.274	101.100.126	27.578.972	27.331.350
Poslovne obveznosti	5.38	530.968	2.596.382	530.968	2.596.382
Odložene obveznosti za davek	5.12	21.595.322	20.682.541	-	-
		551.169.679	591.970.768	395.083.457	444.144.456
Kratkoročne obveznosti					
Druge rezervacije	5.34	12.800.941	785.846	3.397.085	-
Odloženi prihodki	5.35	5.618.566	4.770.243	5.461.212	4.643.206
Prejeta posojila in druge finančne obveznosti	5.36	114.603.510	96.656.433	223.888.245	225.811.701
Obveznosti iz najemov	5.37	21.054.721	17.498.969	4.318.028	3.965.318
Poslovne obveznosti	5.39	895.619.840	1.082.103.909	684.867.349	792.213.281
Blagovni izvedeni instrumenti	5.40	11.822.333	29.872.456	233.737	16.007.602
Obveznosti za davek od dohodka	5.12	24.964.976	1.062.768	18.819.182	-
Obveznosti na podlagi pogodb s kupci	5.41	25.290.576	23.153.575	16.977.300	18.367.017
Druge obveznosti	5.42	49.275.723	32.562.829	38.132.962	30.481.867
		1.161.051.186	1.288.467.028	996.095.100	1.091.489.992
Skupaj obveznosti		1.712.220.865	1.880.437.796	1.391.178.557	1.535.634.448
Skupaj kapital in obveznosti		2.635.263.353	2.740.604.417	2.009.730.497	2.133.625.419

Skupina/Družba je v letu 2023 spremenila predstavitev posameznih postavk finančnega položaja. Spremembe so pojasnjene v točki 2.e. Računovodske usmeritve in pojasnila so sestavni del računovodskih izkazov in jih je treba brati v povezavi z njimi.

Izkaz gibanja kapitala skupine Petrol

(v EUR)	Vpoklicani kapital	Kapitalske rezerve	Rezerve iz dobička		
			Zakonske rezerve	Rezerve za lastne delnice	Lastne delnice
Stanje 1. januarja 2022	52.240.977	80.991.385	61.987.955	4.708.359	(4.708.359)
Izplačilo dividend za leto 2021					
Prenos dela čistega posl. izida leta 2022					
Povečanje/(zmanjšanje) neobvladujočega deleža					
Transakcije z lastniki	-	-	-	-	-
Čisti poslovni izid tekočega leta					
Drugi vseobsegajoči donos					
Celotni vseobsegajoči donos	-	-	-	-	-
Stanje 31. decembra 2022	52.240.977	80.991.385	61.987.955	4.708.359	(4.708.359)
Stanje 1. januarja 2023	52.240.977	80.991.385	61.987.955	4.708.359	(4.708.359)
Izplačilo dividend za leto 2022					
Prenos dela čistega poslovnega izida leta 2023					
Povečanje/(zmanjšanje) neobvladujočega deleža					
Transakcije z lastniki	-	-	-	-	-
Čisti poslovni izid tekočega leta					
Drugi vseobsegajoči donos					
Celotni vseobsegajoči donos	-	-	-	-	-
Stanje 31. decembra 2023	52.240.977	80.991.385	61.987.955	4.708.359	(4.708.359)

Računovodske usmeritve in pojasnila so sestavni del računovodskih izkazov in jih je treba brati v povezavi z njimi.
Več v pojasnilu 5.19 in 5.32.

Rezerve iz dobička							
Druge rezerve iz dobička	Rezerve za pošteno vrednost	Rezerve za varovanje pred tveganjem	Tečajne razlike	Zadržani dobiček	Kapital, ki pripada lastnikom obvladujoče družbe	Neobvladujoči delež	Skupaj
318.523.082	(789.611)	(858.584)	(8.634.420)	362.184.854	865.645.638	43.052.367	908.698.005
(28.425.869)				(33.241.474)	(61.667.343)		(61.667.343)
9.691.939				(9.691.939)	-		-
37.054					37.054	(178.449)	(141.395)
(18.696.876)	-	-	-	(42.933.413)	(61.630.289)	(178.449)	(61.808.738)
				4.520.125	4.520.125	(7.205.931)	(2.685.806)
	2.600.329	18.685.896	(861.613)	(194.939)	20.229.673	(4.266.513)	15.963.160
-	2.600.329	18.685.896	(861.613)	4.325.186	24.749.798	(11.472.444)	13.277.354
299.826.206	1.810.718	17.827.312	(9.496.033)	323.576.627	828.765.147	31.401.474	860.166.621
299.826.206	1.810.718	17.827.312	(9.496.033)	323.576.627	828.765.147	31.401.474	860.166.621
(51.975.401)				(9.691.939)	(61.667.340)		(61.667.340)
46.402.790				(46.402.790)	-		-
(761.608)					(761.608)	(384.442)	(1.146.050)
(6.334.219)	-	-	-	(56.094.729)	(62.428.948)	(384.442)	(62.813.390)
				135.362.154	135.362.154	1.189.815	136.551.969
	471.803	(11.749.605)	40.916	130.147	(11.106.739)	244.027	(10.862.712)
-	471.803	(11.749.605)	40.916	135.492.301	124.255.415	1.433.842	125.689.257
293.491.987	2.282.521	6.077.707	(9.455.117)	402.974.199	890.591.614	32.450.874	923.042.488

Izkaz gibanja kapitala družbe Petrol d.d., Ljubljana

(v EUR)	Vpoklicani kapital	Kapitalske rezerve	Rezerve iz dobička	
			Zakonske rezerve	Rezerve za lastne delnice
Stanje 1. januarja 2022	52.240.977	80.991.385	61.749.884	4.708.359
Izplačilo dividend za leto 2021				
Prenos dela čistega poslovnega izida leta 2022				
Transakcije z lastniki	-	-	-	-
Čisti poslovni izid tekočega leta				
Drugi vseobsegajoči donos				
Celotni vseobsegajoči donos	-	-	-	-
Stanje 31. decembra 2022	52.240.977	80.991.385	61.749.884	4.708.359
Stanje 1. januarja 2023	52.240.977	80.991.385	61.749.884	4.708.359
Izplačilo dividend za leto 2022				
Prenos dela čistega poslovnega izida leta 2023				
Transakcije z lastniki	-	-	-	-
Čisti poslovni izid tekočega leta				
Drugi vseobsegajoči donos				
Celotni vseobsegajoči donos	-	-	-	-
Stanje 31. decembra 2023	52.240.977	80.991.385	61.749.884	4.708.359
Bilančni dobiček za leto 2023				

Računovodske usmeritve in pojasnila so sestavni del računovodskih izkazov in jih je treba brati v povezavi z njimi. Več v pojasnilu 5.32.

Rezerve iz dobička		Rezerve za pošteno vrednost	Rezerve za varovanje pred tveganjem	Zadržani dobiček	Skupaj
Lastne delnice	Druge rezerve iz dobička				
(2.604.670)	340.914.615	39.809.449	(1.136.850)	33.241.471	609.914.620
	(28.425.869)			(33.241.474)	(61.667.343)
	9.691.939			(9.691.939)	-
-	(18.733.930)	-	-	(42.933.413)	(61.667.343)
				19.383.878	19.383.878
		2.730.042	27.776.700	(146.928)	30.359.814
-	-	2.730.042	27.776.700	19.236.950	49.743.692
(2.604.670)	322.180.686	42.539.491	26.639.848	9.545.011	597.990.971
(2.604.670)	322.180.686	42.539.491	26.639.848	9.545.011	597.990.971
	(51.975.401)			(9.691.939)	(61.667.340)
	46.402.790			(46.402.790)	-
-	(5.572.611)	-	-	(56.094.729)	(61.667.340)
				92.805.581	92.805.581
		242.594	(10.906.950)	87.085	(10.577.271)
-	-	242.594	(10.906.950)	92.892.666	82.228.310
(2.604.670)	316.608.074	42.782.085	15.732.898	46.342.948	618.551.940
	27.814.738			46.402.790	74.217.528

Izkaz denarnega toka skupine Petrol in družbe Petrol d.d., Ljubljana

(v EUR)	Pojasnila	Skupina Petrol		Petrol d.d.	
		2023	2022	2023	2022
Denarni tokovi pri poslovanju					
Čisti poslovni izid		136.551.969	(2.685.806)	92.805.581	19.383.878
Prilagoditve za:					
Davek od dobička	5.12	31.242.188	(7.127.546)	15.562.829	(1.559.812)
Amortizacija opredmetenih osnovnih sredstev, naložbenih nepremičnin in pravice do uporabe najetih sredstev	5.7	84.443.174	82.694.805	37.063.698	36.767.966
Amortizacija neopredmetenih sredstev	5.7	13.039.770	13.605.265	9.376.280	9.749.159
(Dobiček)/izguba pri prodaji opredmetenih osnovnih sredstev	5.3, 5.8	(643.034)	(2.308.698)	(816.883)	(496.493)
Oslabitev/(odprava oslabitve) osn. sr. in nal. neprem.	5.8	596.956	-	596.956	-
Oslabitev/(odprava oslabitve) zalog	5.8	2.001.290	6.194.071	1.986.925	7.024
Prihodki od sredstev v upravljanju	5.36	(65.414)	(65.414)	(65.414)	(65.414)
Neto (zmanjšanje)/oblikovanje rezervacij za dolgoročne zasluzke zaposlencev	5.33	189.712	(176.863)	244.424	305.793
Neto (zmanjšanje)/oblikovanje drugih rezervacij in odloženih prihodkov	5.34, 5.35	29.549.379	(9.707.692)	26.395.886	(3.896.414)
Neto presežki blaga		(3.915.251)	(4.964.865)	(1.697.780)	(3.343.967)
Neto (zmanjšanje)/oblikovanje popravka vrednosti terjatev	5.8	(512.501)	7.292.624	619.233	2.352.108
Neto finančni (prihodki)/odhodki	5.11	12.409.597	8.160.628	12.214.752	4.789.290
Slabitev naložb	5.8	40.558	-	-	-
Delež v dobičku skupaj obvladovanih družb	5.10	(44.439)	(665.483)	-	-
Delež v dobičku pridruženih družb	5.10	(3.679.698)	(2.662.912)	-	-
Fin. prihodki iz naslova prejetih dividend od odvisnih družb	5.10	-	-	(1.588.428)	(723.160)
Fin. prihodki iz naslova prejetih dividend od skupaj obvladovanih družb	5.10	-	-	(931.389)	(115.217)
Fin. prihodki iz naslova prejetih dividend od pridruženih družb	5.10	-	-	(1.246.921)	(814.437)
Denarni tok iz poslovanja pred spremembo obratnega kapitala		301.204.256	87.582.114	190.519.749	62.340.304
Neto (zmanjšanje)/oblikovanje drugih obveznosti	5.42	16.716.786	(20.483.464)	3.007.889	(15.728.852)
Neto zmanjšanje/(oblikovanje) drugih sredstev	5.30	(24.494.487)	(4.126.645)	(14.981.141)	(1.568.792)
Sprememba zalog	5.25	60.995.353	(86.164.815)	34.934.401	(51.268.181)
Sprememba poslovnih in drugih terjatev ter sredstev na podlagi pogodb s kupci	5.27, 5.28	82.677.641	(180.638.456)	41.056.082	(147.757.061)
Sprememba poslovnih in drugih obveznosti ter obveznosti na podlagi pogodb s kupci	5.39, 5.41	(216.390.071)	406.890.937	(122.428.258)	374.077.361
Denar, ustvarjen pri poslovanju		220.709.478	203.059.671	132.108.722	220.094.779
Izdatki za obresti	5.11	(25.181.195)	(14.411.347)	(19.843.715)	(9.669.252)
Vračilo/(plačilo) davkov	5.12	10.986.491	(44.996.685)	11.161.004	(28.964.937)
Čista denarna sredstva iz poslovanja		206.514.774	143.651.639	123.426.011	181.460.590

(v EUR)	Pojasnila	Skupina Petrol		Petrol d.d.	
		2023	2022	2023	2022
Denarni tokovi iz naložbenja					
Izdatki pri naložbah v odvisne družbe, neto pridobljen denar	5.19	(3.000.000)	(3.720.482)	(4.259.301)	(3.720.482)
Prejemki pri naložbah v odvisne družbe	5.19	-	3.244.000	-	3.244.000
Izdatki pri naložbah v skupaj obvladovane družbe	5.20	-	(23.000)	-	(23.000)
Prejemki od prodaje neopredmetenih sredstev	5.15	980.658	294.638	678.105	289.265
Izdatki pri neopredmetenih sredstvih	5.15	(11.196.484)	(8.710.587)	(9.716.941)	(6.298.800)
Prejemki od prodaje opredmetenih osnovnih sredstev	5.17	6.765.115	4.025.620	2.858.792	1.278.388
Izdatki pri opredmetenih osnovnih sredstvih	5.17	(88.084.885)	(74.289.070)	(42.581.162)	(38.631.661)
Prejemki od prodaje naložbenih nepremičnin	5.18	7.755	265.870	-	21.725
Izdatki pri naložbenih nepremičninah	5.18	(1.806.215)	(124.378)	(173.669)	-
Prejemki pri finančnih sredstvih po poštenu vrednosti preko drugega vseobsegajočega donosa	5.22	309.330	-	-	-
Prejemki pri danih posojilih	5.23, 5.26	1.791.687	16.086.323	187.775.073	251.765.872
Izdatki pri danih posojilih	5.23, 5.26	(2.152.321)	(905.474)	(153.943.176)	(251.057.987)
Prejete obresti	5.11	15.904.427	5.339.642	12.124.367	4.422.427
Prejete dividende od odvisnih družb	5.10	-	-	1.588.428	723.160
Prejete dividende od skupaj obvladovanih družb	5.10	931.389	115.217	931.389	115.217
Prejete dividende od pridruženih družb	5.10	1.349.918	864.261	1.246.921	814.437
Prejete dividende od drugih	5.10	205.398	258.925	95.398	148.925
Čista denarna sredstva iz naložbenja		(77.994.228)	(57.278.495)	(3.375.776)	(36.908.514)
Denarni tokovi iz financiranja					
Plačilo najemnin	5.37	(20.484.188)	(16.611.194)	(4.651.139)	(3.867.861)
Prejemki pri prejetih posojilih	5.36	1.552.485.681	1.884.402.641	2.777.680.740	2.577.234.111
Izdatki pri prejetih posojilih	5.36	(1.592.468.739)	(1.891.704.933)	(2.849.458.380)	(2.662.608.090)
Transakcije z neobvladujočimi deleži	5.19	(1.259.301)	-	-	-
Izplačane dividende delničarjem	5.32	(61.667.340)	(61.674.272)	(61.667.340)	(61.674.272)
Čista denarna sredstva iz financiranja		(123.393.887)	(85.587.758)	(138.096.119)	(150.916.112)
Povečanje/(zmanjšanje) denarja in denarnih ekvivalentov		5.126.659	785.386	(18.045.884)	(6.364.036)
Gibanje denarja in denarnih ekvivalentov					
Na začetku leta		100.962.531	100.226.890	51.203.361	57.567.397
Tečajne razlike		(152.184)	(49.745)	(137.015)	-
Povečanje/(zmanjšanje)		5.126.659	785.386	(18.045.884)	(6.364.036)
Na koncu obdobja		105.937.006	100.962.531	33.020.462	51.203.361

Računovodske usmeritve in pojasnila so sestavni del računovodskih izkazov in jih je treba brati v povezavi z njimi.

POJASNILA K RAČUNOVODSKIM IZKAZOM

1. Poročajoča družba

Petrol d.d., Ljubljana (v nadaljevanju »Družba«), je podjetje s sedežem v Sloveniji. Naslov registriranega sedeža je Dunajska cesta 50, 1000 Ljubljana. Konsolidirani računovodski izkazi vključujejo Družbo in njene odvisne družbe, deleže skupine Petrol v pridruženih družbah ter deleže v skupaj obvladovanih družbah (skupaj v nadaljevanju »Skupina«). Podrobnejši pregled sestave Skupine je prikazan v poglavju *Družbe v skupini Petrol* v poslovnem delu tega poročila. V nadaljevanju so predstavljeni konsolidirani računovodski izkazi skupine Petrol za leto, ki se je zaključilo dne 31. decembra 2023, in ločeni računovodski izkazi družbe Petrol d.d., Ljubljana, za leto, ki se je zaključilo dne 31. decembra 2023.

2. Podlaga za sestavo

a. Izjava o skladnosti

Uprava Družbe je računovodske izkaze Družbe in konsolidirane računovodske izkaze Skupine potrdila dne 11. aprila 2024.

Računovodski izkazi družbe Petrol d.d., Ljubljana, in konsolidirani računovodski izkazi skupine Petrol so sestavljeni v skladu z Mednarodnimi standardi računovodskega poročanja (MSRP), kot jih je sprejela Evropska unija, in s pojasnili, ki jih sprejema Odbor za pojasnjevanje mednarodnih standardov računovodskega poročanja (OPMSRP) in jih je sprejela tudi Evropska unija, ter v skladu z veljavno zakonodajo.

b. Podlaga za merjenje

Računovodski izkazi Skupine in računovodski izkazi Družbe so pripravljene na osnovi izvirnih vrednosti, razen finančnih instrumentov, ki so izkazani po pošteni.

c. Funkcionalna in predstavitvena valuta

Računovodski izkazi v tem poročilu so predstavljeni v evrih (EUR) brez centov, razen kjer je izrecno navedeno, da so številke v tisočih. Euro je tudi funkcionalna valuta Družbe. Zaradi zaokroževanja vrednostnih podatkov se lahko pojavijo nepomembna odstopanja v seštevkih v preglednicah. Računovodski izkazi predstavljajo primerljive informacije glede na preteklo obdobje.

d. Uporaba ocen in presoje

Poslovodstvo mora pri sestavi računovodskih izkazov podati ocene in presoje na osnovi uporabljenih in pregledanih

predpostavk, ki vplivajo na izkazane vrednosti sredstev, obveznosti, prihodkov in odhodkov. Oblikovanje ocen ter s tem povezane predpostavke in negotovosti so razkrite v pojasnilih k posameznim postavkam.

Ocene, presoje in predpostavke se redno pregledujejo. Ker so ocene podvržene subjektivni presoji in določeni stopnji negotovosti, se poznejši dejanski rezultati lahko razlikujejo od ocen. Spremembe računovodskih ocen, presoj in predpostavk se pripoznajo v obdobju, v katerem so bile ocene spremenjene, če sprememba vpliva samo na to obdobje, ali v obdobju spremembe in v prihodnjih obdobjih, če sprememba vpliva na prihodnja obdobja.

Ocene in predpostavke so prisotne predvsem pri naslednjih presojah:

Najemi (usmeritev 3.h)

Trajanje najema je v večini primerov določeno v najemni pogodbi. Kadar pogodbeno obdobje ni določeno, Skupina/Družba trajanje najema oceni na podlagi presoje potreb po uporabi posameznega sredstva. Pri tem se upoštevajo pla- ni in dolgoročne poslovne usmeritve Skupine/Družbe.

Prihodki iz pogodb s kupci

Skupina/Družba je sprejela naslednje računovodske presoje, ki pomembno vplivajo na določitev zneska in trenutka pripoznavanja prihodkov iz pogodb s kupci:

· Izkazovanje trošarin pri prodaji naftnih derivatov

Skupina/Družba na nabavljene količine naftnih derivatov obračuna trošarino, ki jo ob prodaji zaračuna končnemu kupcu, vendar ta ne predstavlja dela prihodkov in nabavne vrednosti v izkazih. Pri presoji so pomembni indikatorji, ki določajo naravo dajatve in ustreznost njene prikazovanja, kot so: presoja osnove za izračun, točka plačila dajatve, možnost spreminjanja prodajne cene v primeru spremembe dajatve, tveganja, povezana z vrednostjo zalog blaga. Upoštevaje vse zgornje indikatorje Skupina/Družba zaključuje, da se prihodki od prodaje blaga in nabavna vrednost blaga prikazujejo brez trošarin. V letu 2023 znašajo trošarine v Skupini v višini 1.251.767.267 EUR (2022: 1.130.616.855 EUR) in v Družbi v višini 696.454.769 EUR (2022: 642.639.624 EUR).

Ocena življenjske dobe amortizirljivih sredstev (pojasnila 5.15, 5.16, 5.17 in 5.18 ter usmeritve 3.e, 3.f, 3.g in 3.h)

Skupina/Družba pri ocenjevanju življenjske dobe sredstev upošteva pričakovano fizično izrabljanje, tehnično staranje, gospodarsko staranje ter pričakovane zakonske in druge omejitve uporabe. Prav tako Skupina/Družba obdobjno preverja dobo koristnosti pri pomembnejših sredstvih; na primer če bi se bistveno spremenile okoliščine in bi bila potrebna sprememba dobe koristnosti in s tem prevrednotenje stroškov amortizacije.

Podaljšanje življenjske dobe koristnosti amortizirljivih sredstev za pet odstotkov povzroči zmanjšanje amortizacije za 803.669 EUR v letu 2023. Zmanjšanje življenjske dobe koristnosti amortizirljivih sredstev za pet odstotkov pa povzroči povečanje amortizacije za 803.669 EUR v letu 2023.

Preizkus oslabitve sredstev

Podatki o pomembnih ocenah negotovosti in kritičnih presojah, ki jih je poslovodstvo pripravilo v procesu izvrševanja računovodskih usmeritev in ki najmočneje vplivajo na zneske v računovodskih izkazih, so bili uporabljeni pri presoji vrednosti:

- naložbenih nepremičnin (pojasnilo 5.18),
- dobrega imena (pojasnilo 5.15),
- naložb v odvisne družbe (pojasnilo 5.19),
- naložb v skupaj obvladovane družbe in pridružene družbe (pojasnili 5.20 in 5.21),
- finančnih sredstev po pošteni vrednosti preko drugega vseobsegajočega donosa (pojasnilo 5.22),
- danih posojil (pojasnilo 5.23),
- finančnih sredstev in finančnih obveznosti, merjenih po pošteni vrednosti preko poslovnega izida (pojasnilo 5.29).

Parametri/predpostavke, ki se uporabljajo pri presoji vrednosti sredstev

Skupina/Družba pri presoji vrednosti sredstev uporablja:

- metodo diskontiranja prihodnjih prostih denarnih tokov, ki temelji na prihodnjih pričakovanjih in predpostavkah, in sicer:
 - i. prihodnji denarni tokovi: Odražajo pričakovano povpraševanje po blagu in temeljijo na dolgoročnih finančnih načrtih, potrjenih s strani poslovodstva Skupine. Finančni načrti so pripravljene na podlagi analiz preteklih obdobj ob upoštevanju razvojnih scenarijev v prihodnosti.
 - ii. diskontna stopnja: Odraža tehtano povprečje stroškov kapitala in je izračunana na dan presoje vrednosti na podlagi netvegane obrestne mere, povečane za pribitke, ki odražajo tveganja posameznega sredstva.
 - iii. dolgoročna stopnja rasti: Odraža pričakovano dolgoročno rast denarnih tokov po obdobju napovedi in je ocenjena ob upoštevanju preteklega poslovanja družbe in makroekonomskih gibanj v prihodnosti.
- metodo tržnih primerjav, ki temelji na tržnih vrednostih primerljivih podjetij na dan presoje vrednosti.

Ocenjevanje poštene vrednosti sredstev (pojasnili 5.22 in 5.29)

Poštena vrednost je uporabljena pri finančnih sredstvih, merjenih po pošteni vrednosti preko drugega vseobsegajočega donosa, pri finančnih sredstvih, merjenih po pošteni vrednosti preko poslovnega izida, in pri izvedenih finančnih instrumentih. Vse ostale postavke v računovodskih izkazih predstavljajo nabavno oz. odplačno vrednost.

Pri merjenju poštene vrednosti nefinančnega sredstva mora Skupina/Družba upoštevati zmožnost tržnega udeleženca ustvarjati gospodarske koristi s skrajno in najboljšo uporabo sredstva ali z njegovo prodajo drugemu udeležencu na trgu, ki bo sredstvo uporabil v skrajni in najboljši meri. Skupina/Družba uporablja metode vrednotenja, ki so primerne v danih okoliščinah in za katere so na voljo zadostni podatki, predvsem z uporabo ustreznih tržnih vhodnih podatkov in minimalno uporabo netržnih vhodnih podatkov.

Vsa sredstva in obveznosti, ki so v računovodskih izkazih merjeni ali razkriti po pošteni vrednosti, so razvrščeni v hierarhijo poštene vrednosti na podlagi najnižje ravni vhodnih podatkov, ki so pomembni za merjenje celotne poštene vrednosti:

1. raven – tržne cene (neprilagojene) z delujočega trga za podobna sredstva in obveznosti;
2. raven – model vrednotenja, ki neposredno ali posredno temelji na tržnih podatkih;
3. raven – model vrednotenja, ki ne temelji na tržnih podatkih.

Za sredstva in obveznosti, ki so bili v računovodskih izkazih pripoznani že v predhodnih obdobjih, Skupina/Družba ob zaključku vsakega obdobja poročanja ugotovi, ali je prišlo do prehoda med ravnmi, tako da ponovno preveri razporeditev sredstev, upoštevajoč najnižjo raven vhodnih podatkov, ki so pomembni za merjenje celotne poštene vrednosti.

Hierarhija poštenih vrednosti sredstev in obveznosti Skupine/Družbe je predstavljena v pojasnilu št. 6.7, usmeritve za posamezne postavke v izkazih pa v točki 3.o.

Ocena oblikovanih rezervacij za tožbe (pojasnili 5.34 in 8)

Proti družbam v Skupini je vloženi več tožb, pri čemer se zanje tekoče ocenjuje morebitna potreba po rezervacijah. Rezervacija je pripoznana, ko imajo družbe zaradi preteklega dogodka pravne ali posredne obveze, ki jih je mogoče zanesljivo oceniti, in če je verjetno, da bo pri poravnavi obveze potreben odtok dejavnikov, ki omogočajo gospodarske koristi.

Možne obveznosti v računovodskih izkazih niso pripoznane, ker bo njihov dejanski obstoj potrjen z nastopom ali nenastopom dogodkov šele v nenapovedljivi prihodnosti, na kar družbe v Skupini ne morejo vplivati. Poslovodstvo posamezne družbe redno preverja, ali je za poravnavo možne obveznosti verjeten odliv sredstev, ki omogočajo ekonomske koristi. Če postane verjeten, se možna obveznost preazporedi tako, da se v računovodskih izkazih zanjo oblikuje

rezervacija v trenutku, ko se spremeni stopnja verjetnosti. Pri presoji obstoja in višine možnih obveznosti poslovanje Skupine/Družbe uporablja strokovna mnenja zunanjih odvetnikov, ki družbo tudi zastopajo v pravnih sporih, in po potrebi tudi mnenja mednarodnih pravnih strokovnjakov.

Rezervacije za tožbe vključujejo precejšnje mero negotovosti in dejanski zneski poravnave se lahko pomembno razlikujejo od trenutne ocene. Če bi se verjetnost za neugodno razrešitev tožbe povečala za pet odstotkov, bi se ocena rezervacij spremenila za 237.340 EUR.

Ocena oblikovanih rezervacij za delno neskladnost na področju obnovljivih virov (pojasnilo 5.34)

Med drugimi rezervacijami ima Skupina/Družba oblikovane tudi rezervacije za delno neskladnost na področju obnovljivih virov energije v prometu (Uredba o OVE). Ocena rezervacije je bila pripravljena ob upoštevanju relevantnih okoliščin v zvezi z doseganjem zahtevanih normativov, pravnih vidikov in predstavlja najboljšo oceno poslovanja glede verjetnosti odliva sredstev Skupine/Družbe.

Ocena oblikovanih rezervacij za pozaposlitvene in druge dolgoročne zasluge zaposlenec (pojasnili 5.33 in 5.34)

V okviru obvez za določene pozaposlitvene in druge zasluge so evidentirane sedanje vrednosti odpravnin ob upokojitvi in jubilejne nagrade. Pripoznane so na osnovi aktuarskega izračuna, ki ga odobri poslovanje. Aktuarski izračun temelji na predpostavkah in ocenah, veljavnih v času nastanka izračuna, ki se zaradi sprememb v prihodnje lahko razlikujejo od dejanskih predpostavk, ki bodo veljale takrat. To se nanaša predvsem na določitev diskontne stopnje, ocene fluktuacije zaposlenih, ocene smrtnosti in ocene rasti plač. Obveze za določene zasluge so zaradi kompleksnosti aktuarskega izračuna in dolgoročnega značaja postavke občutljive za spremembe navedenih ocen. Predpostavke so podrobneje navedene v okviru pojasnila 5.33 in 5.34.

Ocena oblikovanih rezervacij za kočljive pogodbe (pojasnili 5.34 in 5.42)

V okviru rezervacij za kočljive pogodbe so evidentirane rezervacije za dobavo električne energije in zemeljskega plina. Pripoznane so na podlagi izračuna ocenjenih gospodarskih koristi in stroškov, izhajajočih iz pogodb za dobavo električne energije in zemeljskega plina. Pri izračunu so uporabljene trenutno veljavne in napovedane tržne cene električne energije in zemeljskega plina za prihodnje leto. V primeru petodstotne spremembe cene profila odkupa električne energije za male poslovne odjemalce se rezervacija za kočljive pogodbe v Skupini spremeni za 790.398 EUR, v Družbi pa za 392.171 EUR. V primeru zemeljskega plina petodstotna sprememba cene rezervacijo spremeni za 211.917 EUR.

Ocena možnosti pripoznanja odloženih terjatev za davek za prenesene davčne izgube

Skupina/Družba pripozna odložene terjatve za davek za prenesene davčne izgube v primeru verjetnega razpoložljivega prihodnjega čistega dobička, v breme katerega bo v prihodnje mogoče uporabiti odloženo davčno terjatev. Če bi Skupina pripoznala vse nepripoznane odložene terjatve za davek, bi se čisti poslovni izid in kapital povečala za 2.035.082 EUR (31. decembra 2022: 1.900.656 EUR).

e. Sprememba predstavitev v računovodskih izkazih

Skupina/Družba je v letu 2023 spremenila predstavitev posameznih postavk v izkazu finančnega položaja z namenom zagotavljanja ustrežnejše predstavitve. Sprememba vključuje tudi celovito prilagoditev postavk za primerjalno obdobje 2022 na enakih podlagah.

Kratkoročne druge rezervacije in kratkoročni odloženi prihodki

Do leta 2023 je Skupina/Družba druge kratkoročne rezervacije in kratkoročne odložene prihodke prikazovala med drugimi obveznostmi. Ob ponovni proučitvi prikazovanja je Skupina/Družba presodila, da je ustrežneje prikazovati druge rezervacije in odložene prihodke kot ločeni postavki izkaza finančnega položaja.

Učinek na izkaz finančnega položaja skupine Petrol in družbe Petrol d.d.

(v EUR)	Skupina Petrol				Petrol d.d.		
	Objavljeno 31. december 2022	Sprememba predstavitev		Prilagojeno 31. december 2022	Objavljeno 31. december 2022	Sprememba predstavitev	
		Druge rezervacije	Odloženi prihodki			Odloženi prihodki	Prilagojeno 31. december 2022
KAPITAL IN OBVEZNOSTI							
Skupaj kapital	860.166.621	-	-	860.166.621	597.990.971	-	597.990.971
Nekratkoročne obveznosti	591.970.768	-	-	591.970.768	444.144.456	-	444.144.456
Kratkoročne obveznosti	1.288.467.028	-	-	1.288.467.028	1.091.489.992	-	1.091.489.992
Druge rezervacije	-	785.846	-	785.846	-	-	-
Kratkoročno odloženi prihodki	-	-	4.770.243	4.770.243	-	4.643.206	4.643.206
Druge obveznosti	38.118.918	(785.846)	(4.770.243)	32.562.829	35.125.073	(4.643.206)	30.481.867
Skupaj obveznosti	1.880.437.796	-	-	1.880.437.796	1.535.634.448	-	1.535.634.448
Skupaj kapital in obveznosti	2.740.604.417	-	-	2.740.604.417	2.133.625.419	-	2.133.625.419

3. Pomembne informacije o računovodskih usmeritvah

Skupina in družbe v Skupini so v teh računovodskih izkazih za vsa predstavljena obdobja dosledno uporabile spodaj opredeljene računovodske usmeritve.

Uporabljene računovodske usmeritve so enake kot pri zadnjem letnem poročanju, razen novih sprejetih standardov in pojasnil v nadaljevanju.

Novi sprejeti standardi in pojasnila za Družbo in Skupino, ki so začeli veljati 1. januarja 2023

Spremembe MRS 1 in MSRP Stališče o praksi 2: Razkrivanje računovodskih usmeritev (izdano 12. decembra 2021 in veljavno za letna obdobja od vključno 1. januarja 2023 naprej).

MRS 1 je bil spremenjen tako, da od podjetij zahteva, da namesto bistvenih računovodskih usmeritev razkrijejo pomembne informacije o svojih računovodskih usmeritvah. Sprememba je opredelila pomembne informacije o računovodskih usmeritvah. Sprememba tudi pojasnjuje, da informacije o računovodskih usmeritvah veljajo za pomembne, če brez njih uporabniki računovodskih izkazov ne bi mogli razumeti drugih pomembnih informacij v računovodskih izkazih. V spremembah so podani tudi ponazorilni zgledi informacij o računovodskih usmeritvah, za katere obstaja verjetnost, da se štejejo kot pomembne za računovodske izkaze podjetja. Nadalje sprememba MRS 1 pojasnjuje, da informacij o nepomembnih računovodskih usmeritvah ni treba razkriti. V primeru tovrstnega razkritja slednje ne sme zakriti pomembnih informacij o računovodskih usmeritvah. V podporo tej spremembi je bilo spremenjeno tudi stališče o praksi MSRP 2 »Presoja pomembnosti«, da bi podalo napotke o tem, kako upoštevati koncept pomembnosti pri razkritjih računovodskih usmeritev.

Dopolnitve standarda so vplivale na razkritja računovodskih usmeritev Skupine/Družbe.

Spremembe MRS 8: Opredelitev računovodskih ocen (izdano 12. februarja 2021 in veljavno za letna obdobja od vključno 1. januarja 2023 naprej).

Sprememba MRS 8 pojasnjuje, kako naj podjetja razlikujejo spremembe računovodskih usmeritev od sprememb računovodskih ocen.

Dopolnitve standarda so vplivale na razkritja računovodskih usmeritev in ocen Skupine/Družbe.

Odloženi davek v zvezi s sredstvi in obveznostmi, ki izhajajo iz posamezne transakcije – Spremembe MRS 12 (izdano 7. maja 2021 in veljavno za letna obdobja od vključno 1. januarja 2023 naprej).

Spremembe MRS 12 opredeljujejo, kako se obračunava odloženi davek pri transakcijah, kot so najemi in zahteve za razgradnjo. V določenih okoliščinah so podjetja oproščena pripoznavanja odloženega davka, ko prvokrat pripoznajo sredstva ali obveznosti. V preteklosti je bilo nekaj negotovosti v zvezi s tem, ali izjema velja za transakcije, kot so najemi in zahteve za razgradnjo – transakcije, za katere se

pripoznata tako sredstvo kot obveznost. Spremembe pojasnjujejo, da oprostitev ne velja in da morajo podjetja pri tovrstnih transakcijah pripoznati odloženi davek. Spremembe zahtevajo, da podjetja pripoznajo odloženi davek pri transakcijah, ki ob prvotnem pripoznanju povzročijo enake zneske obdavčljivih in odbitnih začasnih razlik.

Dopolnitve standarda niso pomembno vplivale na izkaze Skupine. Skupina je dodatno oblikovala za 429.158 EUR odloženih terjatev za davek. Na izkaze Družbe spremembe niso vplivale.

Spremembe MRS 12 Davki iz dobička: Mednarodna davčna reforma – Pravila Pillar 2 (izdano 23. maja 2023).

Maja 2023 je Upravni odbor za mednarodne računovodske standarde objavil omenjene spremembe MSRP 12 – Davki iz dobička. Ta sprememba je bila uvedena kot odgovor na skorajšnjo izvedbo načrta vzorčnih pravil drugega stebra, ki jih je objavila Organizacija za gospodarsko sodelovanje in razvoj (OECD) kot rezultat mednarodne davčne reforme. Spremembe določajo začasno izjemo od zahteve po pripoznavanju in razkritju odloženih davkov, ki izhajajo iz uveljavljene ali dejansko uveljavljene davčne zakonodaje, ki izvaja vzorčna pravila drugega stebra. V skladu z datumom začetka veljavnosti OMRS lahko podjetja izjemo uporabijo takoj, vendar so zahteve po poročanju in razkritjih potrebne za letna obdobja, ki se začnejo od vključno 1. januarja 2023.

Dopolnitve standardov niso pomembno vplivale na izkaze Skupine/Družbe.

MSRP 17 »Zavarovalne pogodbe« (izdano 18. maja 2017 in veljavno za letna obdobja od vključno 1. januarja 2023 naprej).

MSRP 17 nadomešča MSRP 4, ki je podjetjem izjemoma omogočil, da se zavarovalne pogodbe še naprej obračunavajo v skladu z obstoječimi praksami. Posledično so vlagatelji s težavo primerjali in razločevali finančno uspešnost drugače podobnih zavarovalnic. MSRP 17 zahteva uporabo enotnega pristopa za vse vrste zavarovalnih pogodb, vključno s pozavarovalnimi pogodbami, ki jih ima zavarovatelj. Standard zahteva pripoznavanje in merjenje skupin zavarovalnih pogodb s: (i) tveganju prilagojeno sedanjo vrednostjo prihodnjih denarnih tokov (t. i. fulfilment cash flows oz. denarni tokovi iz naslova izpolnitve), ki vključuje vse razpoložljive informacije o denarnih tokovih iz naslova izpolnitve na način, ki je dosleden s pomembnimi tržnimi informacijami, povečano (če je ta vrednost obveznost) ali zmanjšano (če je ta vrednost sredstvo) za (ii) znesek, ki predstavlja nezaslužen dobiček v skupini pogodb (marža pogodbenih storitev). Zavarovatelji bodo dobiček iz skupine zavarovalnih pogodb pripoznali v obdobju, v katerem zagotavljajo zavarovalno kritje, in ko so izvzete iz tveganja. Če skupina pogodb ustvarja ali začne ustvarjati izgubo, podjetje izgubo nemudoma pripozna.

Dopolnitve standardov niso pomembno vplivale na izkaze Skupine/Družbe.

Spremembe MSRP 17 in sprememba MSRP 4 (izdano 25. junija 2020 in veljavno za letna obdobja od vključno 1. januarja 2023 naprej).

Spremembe vključujejo vrsto pojasnil, namenjenih olajšanju uvedbe MSRP 17 in poenostavitvi nekaterih zahtev standarda in prehoda. Spremembe se nanašajo na osem področij MSRP 17 in niso namenjene spreminjanju temeljnih načel standarda. Uvedene so bile naslednje spremembe MSRP 17:

- Datum začetka veljavnosti: Datum začetka veljavnosti MSRP 17 (ki vključuje spremembe) je bil odložen za dve leti, na letna poročevalska obdobja od vključno 1. januarja 2023; prav tako je bil odložen fiksno določeni datum prenehanja veljavnosti začasne oprostitve od uporabe MSRP 9 v MSRP 4, in sicer na letna poročevalska obdobja od vključno 1. januarja 2023 naprej.
- Pričakovana izterjava denarnih tokov iz naslova pridobitve zavarovanj: Podjetje mora dodeliti del stroškov pridobivanja na s tem povezana pričakovana podaljšanja pogodb in te stroške pripoznati kot sredstvo, dokler ne pripozna podaljšanih pogodb. Podjetja morajo oceniti izterljivost sredstva na vsak poročevalski datum in v pojasnilih k računovodskim izkazom zagotoviti konkretne informacije o sredstvu.
- Pogodbena-storitvena marža, ki jo je mogoče pripisati investicijskim storitvam: Enote kritja je treba opredeliti, upoštevajoč količino ugodnosti in pričakovano obdobje tako zavarovalnega kritja kot tudi investicijskih storitev za pogodbe v sklopu pristopa s spremenljivim plačilom in za druge pogodbe s »storitvami dobička na naložbe« v okviru splošnega modela. Stroške, povezane z naložbenimi dejavnostmi, bi bilo treba vključiti kot denarne tokove v okviru zavarovalne pogodbe, če podjetje opravlja dejavnosti, ki za imetnika police izboljšujejo ugodnosti iz zavarovalnega kritja.
- Sklenjene pozavarovalne pogodbe – povrnitev izgub: Ko podjetje pripozna izgubo ob prvotnem pripoznanju kočljive skupine zavarovalnih pogodb, na katerih temelji pozavarovanje, ali ob dodajanju kočljivih zavarovalnih pogodb, na katerih temelji pozavarovanje, v skupino, bi morale podjetje prilagoditi pogodbena-storitvena maržo povezane skupine sklenjenih pozavarovalnih pogodb in pripoznati dobiček na sklenjene pozavarovalne pogodbe. Znesek izgube, povrnjene iz naslova sklenjene pozavarovalne pogodbe, se določi z zmnožkom izgube, pripoznane na zavarovalnih pogodbah, na katerih temelji pozavarovanje, in odstotka terjatev iz naslova zavarovalnih pogodb, na katerih temelji pozavarovanje, za katere podjetje pričakuje, da jih bo povrnilo iz sklenjene pozavarovalne pogodbe. Ta zahteva bi veljala le, ko se sklenjeno pozavarovalno pogodbo pripozna pred ali hkrati s pripoznanjem izgube iz naslova zavarovalnih pogodb, na katerih temelji pozavarovanje.
- Druge spremembe: Druge spremembe vključujejo izključitev s področja uporabe za določene pogodbe o kreditnih karticah (ali podobne pogodbe) in nekatere posojilne pogodbe; predstavitev sredstev in obveznosti iz naslova zavarovalnih pogodb v izkazu finančnega položaja v portfeljih namesto skupinah: uporabnost možnosti zmanjševanja tveganj pri zmanjševanju finančnih tveganj

s pomočjo sklenjenih pozavarovalnih pogodb in neizvedenih finančnih instrumentov po pošteni vrednosti skozi poslovni izid; izbira računovodske usmeritve za spremembo presoj, opravljenih v prejšnjih medletnih računovodskih izkazih pri uporabi MSRP 17; vključitev plačil in prejemkov iz naslova davka na dohodek, s katerimi je mogoče posebej bremeniti imetnika police po določbah zavarovalne pogodbe v denarnih tokovih iz naslova izpolnitve; in izbrane pomoči ob prehodu ter druge manjše spremembe.

Dopolnitve standardov niso pomembno vplivale na izkaze Skupine/Družbe.

Možnost prehoda za zavarovalnice po MSRP 17 – Spremembe MSRP 17 (izdano 9. decembra 2021 in veljavno za letna obdobja od vključno 1. januarja 2023 naprej).

Sprememba zahtev glede prehoda v sklopu MSRP 17 zavarovalnicam omogoča izboljšanje uporabnosti informacij za vlagatelje ob začetni uporabi MSRP 17. Sprememba se nanaša le na prehod zavarovalnic (zavarovateljev) na MSRP 17 in ne vpliva na druge zahteve v MSRP 17. Zahteve glede prehoda v MSRP 17 in MSRP 9 veljajo na različne datume in bodo povzročile naslednje enkratne klasifikacijske razlike v primerjalnih informacijah, predstavljenih ob začetni uporabi MSRP 17: računovodska neskladja med obveznostmi iz zavarovalnih pogodb, merjenimi po trenutni vrednosti, in morebitnimi povezanimi finančnimi sredstvi, merjenimi po odplačni vrednosti; in v primeru, da se podjetje odloči preoblikovati primerjalne informacije za MSRP 9, razlike v klasifikaciji med finančnimi sredstvi, za katera bo odpravljeno pripoznanje v primerjalnem obdobju (za katera se MSRP 9 ne bo uporabljal), in drugimi finančnimi sredstvi (za katera se bo uporabljal MSRP 9). Sprememba bo pomagala zavarovateljem, da se izognejo tem začasnim računovodskim neskladjem, in tako izboljšala uporabnost primerjalnih informacij za vlagatelje. To bo dosegla tako, da bo zavarovalnicam nudila možnost prikaza primerjalnih informacij o finančnih sredstvih. Pri začetni uporabi MSRP 17 bi bilo podjetjem za namen predstavitve primerjalnih informacij dovoljeno uporabiti prekrivanje klasifikacije za finančno sredstvo, za katerega podjetje ne preračuna primerjalnih informacij po MSRP 9. Možnost prehoda bi bila na voljo za vsak instrument posebej; podjetju bi omogočila, da predstavi primerjalne informacije, kot če bi bile za zadevno finančno sredstvo uporabljene zahteve glede klasifikacije in merjenja po MSRP 9, vendar pa ne zahteva, da podjetje uporabi zahteve glede oslabitve, ki izhajajo iz MSRP 9; in od podjetja, ki uporablja prekrivanje klasifikacije za finančno sredstvo, zahteva, da uporabi ustrezne in sprejemljive informacije, ki so na voljo na datum prehoda, da ugotovi, kako podjetje pričakuje, da bo to finančno sredstvo razvrščeno z uporabo MSRP 9.

Dopolnitve standardov niso pomembno vplivale na izkaze Skupine/Družbe.

a. Podlaga za konsolidiranje

Konsolidirani računovodski izkazi Skupine vključujejo računovodske izkaze obvladujoče družbe in odvisnih družb.

Odvise družbe

Računovodski izkazi odvisnih družb so vključeni v konsolidirane računovodske izkaze Skupine od datuma, ko se obvladovanje začne, do datuma, ko preneha. Računovodske usmeritve odvisnih družb so usklajene z usmeritvami Skupine.

V računovodskih izkazih Družbe so naložbe v odvisne družbe obračunane po nabavni vrednosti, zmanjšani za morebitne izgube iz oslabilte. Družba pripoznava prihodek iz finančne naložbe v višini, kolikor jih dobi pri razdelitvi nabornega dobička družbe, nastalega po datumu, ko je bila finančna naložba pridobljena. V primeru pripojitve družbe se razlike med naložbo in neto vrednostjo pripojenih sredstev ob upoštevanju morebitnega dobrega imena pripoznajo v okviru drugih rezerv iz dobička.

Oslabitev sredstev je podrobneje opisana v usmeritvi j2.

Naložbe v pridružene družbe in skupaj obvladovane družbe

Pridružene družbe so družbe, v katerih ima Skupina pomemben vpliv, ne obvladuje pa njihove finančne in poslovne usmeritve. Skupaj obvladovane družbe so družbe, katerih gospodarska delovanja so pod skupnim obvladovanjem Skupine in ki so nastale na podlagi pogodbenega sporazuma, po katerem so potrebne soglasne finančne in poslovne odločitve. Naložbe v pridružene družbe in skupaj obvladovane družbe se ob začetnem pripoznanju merijo po nabavni vrednosti, nato pa se obračunavajo po kapitalski metodi. Konsolidirani računovodski izkazi Skupine zajemajo delež Skupine v dobičkih in izgubah skupaj obvladovanih družb, izračunan po kapitalski metodi, po opravljeni uskladitvi računovodskih usmeritev, in sicer od datuma, ko se pomemben vpliv začne, do datuma, ko se konča. Če je delež Skupine v izgubah pridružene družbe ali skupaj obvladovane družbe večji od njenega deleža, se knjigovodska vrednost deleža Skupine zmanjša na nič, delež v nadaljnjih izgubah pa se preneha pripoznavati.

Naložbe v pridružene in skupaj obvladovane družbe Družba meri po nabavni vrednosti, zmanjšani za morebitne izgube iz oslabilte.

b. Prevedba tujih valut

Posli v tuji valuti

Vse tečajne razlike se pripoznajo v izkazu poslovnega izida, kar ne velja za razlike, ki nastanejo pri preračunu učinkovitega dela sprememb v poštenu vrednosti instrumenta za varovanje pred spremenljivostjo denarnih tokov, razvrščenih v skupino, in so merjene po poštenu vrednosti prek drugega vseobsegajočega donosa, ki se pripoznajo neposredno v drugem vseobsegajočem donosu.

Računovodski izkazi družb v Skupini

Konsolidirani računovodski izkazi Skupine so predstavljeni v evrih. Postavke vsake družbe v Skupini, ki so vključene v računovodske izkaze, se za potrebe konsolidiranih računovodskih izkazov prevedejo v poročevalsko valuto, kot sledi:

- sredstva in obveznosti v vsakem predstavljenem izkazu finančnega položaja, vključno z dobrim imenom, se prevedejo po tečaju ECB na datum poročanja;
- prihodki in odhodki podjetij v tujini se preračunajo v EUR po ECB povprečnem tečaju poročevalskega obdobja.

Prevedbene tečajne razlike so pripoznane v drugem vseobsegajočem donosu in izkazane v postavki tečajne razlike znotraj kapitala.

c. Finančna sredstva

Finančna sredstva Skupine/Družbe vključujejo denar in denarne ustreznike, terjatve in posojila ter finančne naložbe.

Skupina/Družba na začetku pripozna posojila in terjatve ter vloge oz. depozite na dan njihovega nastanka. Ostala finančna sredstva so na začetku pripoznana na datum menjave oz. ko Skupina/Družba postane stranka v pogodbenih določilih instrumenta.

Finančni instrumenti Skupine/Družbe se ob začetnem pripoznanju razvrstijo na podlagi poslovnega modela za upravljanje finančnih sredstev in na podlagi značilnosti pogodbenih denarnih tokov pridobljenega finančnega sredstva v eno od naslednjih skupin:

- finančna sredstva, merjena po odplačni vrednosti,
- finančna sredstva po poštenu vrednosti preko drugega vseobsegajočega donosa in
- finančna sredstva po poštenu vrednosti preko poslovnega izida.

Oslabitev finančnih sredstev je podrobneje opisana v usmeritvi j1.

c1. Finančna sredstva, merjena po odplačni vrednosti

Med finančna sredstva, merjena po odplačni vrednosti, Skupina/Družba razvršča finančna sredstva, ki jih poseduje v okviru poslovnega modela za pridobivanje pogodbenih denarnih tokov, in če denarni tokovi predstavljajo izključno plačila glavnice in obresti od neporavnane glavnice. Skupina/Družba med finančna sredstva po odplačni vrednosti razvršča posojila, poslovne in druge terjatve ter denar in denarne ustreznike.

c2. Finančna sredstva po poštenu vrednosti preko drugega vseobsegajočega donosa

Finančna sredstva, pripoznana po poštenu vrednosti preko drugega vseobsegajočega donosa, ki imajo naravo kapitalskega instrumenta, so tista finančna sredstva, ki izpolnjujejo opredelitev kapitala v skladu z MRS 32 Finančni instrumenti in za katera se Skupina/Družba odloči za nepreklicno razvrstitev v skupino kapitalskih instrumentov po poštenu vrednosti preko drugega vseobsegajočega donosa ter jih

ne poseduje za namen trgovanja. Razvrstitev se določi po posameznem finančnem instrumentu.

Skupina/Družba je v to skupino nepreklicno razporedila naložbe, ki ne kotirajo na borzi.

c3. Finančna sredstva po pošteni vrednosti preko poslovnega izida

Finančna sredstva po pošteni vrednosti preko poslovnega izida vključujejo finančna sredstva, namenjena trgovanju, finančna sredstva po pošteni vrednosti preko poslovnega izida in finančna sredstva, ki jih mora podjetje izmeriti po pošteni vrednosti.

Finančna sredstva so razvrščena med sredstva, namenjena trgovanju, če so pridobljena z namenom prodaje ali ponovnega nakupa v bližnji prihodnosti. Izvedeni finančni instrumenti so razvrščeni v skupino finančnih sredstev, ki so namenjena trgovanju, razen v primeru instrumentov učinkovitega varovanja pred tveganjem. V to skupino poleg izvedenih finančnih instrumentov spadajo tudi naložbe, ki kotirajo na borzi in ki jih Skupina/Družba ni nepreklicno razvrstila po pošteni vrednosti preko drugega vseobsegajočega donosa.

Finančna sredstva po pošteni vrednosti preko poslovnega izida Skupine/Družbe zajemajo predvsem nerealizirane in ovrednotene izvedene finančne instrumente na dan poročanja.

c4. Izvedeni finančni instrumenti

Izvedeni finančni instrumenti se na začetku pripoznajo po pošteni vrednosti. Stroški, povezani s poslom, se pripoznajo v poslovnem izidu, in sicer ob njihovem nastanku. Po začetnem pripoznanju se izvedeni finančni instrumenti merijo po pošteni vrednosti, pripadajoče spremembe pa se obravnavajo, kot je opisano v nadaljevanju.

- Ko se izvedeni finančni instrument določi kot varovanje pred tveganjem v primeru izpostavljenosti spremenljivosti denarnih tokov, ki jih je mogoče pripisati posameznemu tveganju, povezanemu s pripoznanim sredstvom ali obveznostjo ali zelo verjetnimi predvidenimi posli, ki lahko vplivajo na poslovni izid, se uspešni del sprememb v pošteni vrednosti izvedenega finančnega instrumenta pripozna v drugem vseobsegajočem donosu obdobja in akumulira v rezervi za varovanje pred tveganjem znotraj kapitala. Neuspešni del sprememb poštene vrednosti izvedenega finančnega instrumenta se pripozna neposredno v poslovnem izidu. Skupina/Družba predvidoma preneha obračunavati varovanje pred tveganjem, če instrument za varovanje pred tveganjem ne zadošča več sodilom za obračunavanje varovanja pred tveganjem ali če se instrument za varovanje pred tveganjem proda, odpove ali izkoristi. Nabrani dobiček ali izguba, akumulirana v rezervi za varovanje pred tveganjem, ostaneta izkazana v rezervi za varovanje pred tveganjem, dokler predvideni posel ne vpliva na poslovni izid. Če predvidenega posla ni več mogoče pričakovati, je treba znesek v rezervi za varovanje pred tveganjem prerazvrstiti neposredno v poslovnem izidu. V preostalih primerih se

znesek, pripoznan v drugem vseobsegajočem donosu, prenese v poslovni izid v istem obdobju, v katerem pred tveganjem varovana postavka vpliva na poslovni izid. Poštene vrednosti izvedenih finančnih instrumentov, ki se uporabljajo za namene varovanja pred tveganjem, so razkrite v pojasnilih 5.22, 5.36 in 5.40. Gibanje rezerve za varovanje pred tveganjem v drugem vseobsegajočem donosu je razkrito v pojasnilu 5.32.

- Učinki drugih izvedenih finančnih instrumentov, ki niso opredeljeni kot varovanje pred tveganjem v primeru izpostavljenosti spremenljivosti denarnih tokov oz. jih ni mogoče pripisati posameznemu tveganju, povezanemu s pripoznanim sredstvom ali obveznostjo, se pripoznajo v poslovnem izidu.

Skupina/Družba uporablja naslednje izvedene finančne instrumente:

Rokovni (terminski) posli

Skupina/Družba opravlja nakupe naftnih derivatov v ameriških dolarjih, prodaja pa večinoma v evrih. Zaradi nakupe in prodaje v različnih valutah prihaja do neusklajenosti med nabavnimi in prodajnimi cenami, kar Skupina/Družba usklajuje z rokovnimi (terminskimi) posli.

Pri rokovnih (terminskih) poslih se poštena vrednost odprtih poslov na dan izkaza finančnega položaja določi na podlagi javno dostopnih podatkov o vrednostih rokovnih (terminskih) poslov na organiziranem trgu na dan poročanja za vse odprte posle. Dobički in izgube se pripoznajo v poslovnem izidu med finančnimi prihodki in odhodki.

Kadar je rokovni (terminski) finančni instrument opredeljen kot instrument za varovanje pred spremenljivostjo denarnih tokov pripoznanih sredstev ali obveznosti ali predvidenega posla, se del dobička ali izgube iz instrumenta, ki je opredeljen kot uspešno varovanje pred tveganjem, pripozna neposredno v vseobsegajočem donosu. Dobički in izgube iz instrumenta, ki je opredeljen kot neuspešen, se pripoznajo v poslovnem izidu med finančnimi prihodki in odhodki.

Skupina ima rokovne (terminske) posle pripoznane tako po pošteni vrednosti preko poslovnega izida kot v rezervi za varovanje pred tveganjem. Družba ima le-te pripoznane samo po pošteni vrednosti preko poslovnega izida.

Blagovni izvedeni finančni instrumenti

Pri nabavi in prodaji naftnih proizvodov, zemeljskega plina in električne energije prihaja do neusklajenosti med nabavnimi in prodajnimi cenami, kar Skupina/Družba varuje z blagovnimi izvedenimi finančnimi instrumenti. Skupina/Družba uporablja blagovne izvedene finančne instrumente za trgovanje v okvirih strategije in politike trgovanja z električno energijo v Skupini.

Kot je pojasnjeno v nadaljevanju, ima Skupina/Družba dva ločena portfelja blagovnih izvedenih finančnih instrumentov, in sicer enega po pošteni vrednosti skozi izkaz poslovnega izida in drugega za lastno rabo. Za prvega se uporablja tako imenovani „trgovalni model“, za drugega pa „maloprodajni

model“. Bistvena razlika med „trgovalnim modelom“ in „maloprodajnim modelom“ v primeru fizičnih pogodb je, da fizične pogodbe niso sklenjene za namene trgovanja, temveč za dejansko prodajo električne energije končnim odjemalcem, zato se tudi evidentiranje teh poslov izvaja v skladu z MSRP 15. Dokler fizična pogodba ni poravnana, se ne pripozna. V skladu z MSRP 15 se prihodki in odhodki od prodaje nabavne vrednosti prodanega blaga evidentirajo in pripoznajo šele, ko je pogodba o dobavi realizirana. Če fizična prodaja količin in cen ni pokrita s fizičnim nakupom količin in cen ter če se nabavna cena električne energije poveča v primerjavi s prvotno dogovorjeno ceno električne energije za prodajo, se oblikujejo rezervacije za kočljive pogodbe za izgubo, razkrito v posamezni pogodbi. Maloprodajni in trgovalni portfelji so jasno ločeni (po računih in veljavnih politikah).

Poštena vrednost odprtih blagovnih izvedenih finančnih instrumentov na dan izkaza finančnega položaja se določi na osnovi javno objavljenih podatkov ustreznih institucij o vrednostih blagovnih izvedenih finančnih instrumentov na trgu na dan izkaza finančnega položaja. Dobički in izgube se pripoznajo v okviru poslovnega izida iz poslovanja med dobički in izgubami izvedenih finančnih instrumentov.

Kadar se terminski nakupi in prodaje za fizično dobavo električne energije obravnavajo kot pogodbe, sklenjene v okviru običajnega poslovanja Skupine (»own use« oziroma lastna raba), potem le-ti ne spadajo v obseg, opredeljen v MSRP 9. To je v primeru, ko so izpolnjeni naslednji pogoji:

- na podlagi pogodbe se izvede fizična dobava blaga;
- nabavne in prodajne količine iz pogodbe odražajo poslovne potrebe Skupine/Družbe;
- pogodba je zavezujoča in je ni mogoče obravnavati kot opcijo.

Terminski finančni posli pri trgovanju z električno energijo ne izpolnjujejo zgornjih pogojev, zato jih Skupina/Družba obravnava kot finančni instrument, opredeljen v MSRP 9. V računovodskih izkazih se prihodki od prodaje blaga in nabavna vrednost prodanega blaga pri terminskih finančnih poslih pripoznajo po pošteni vrednosti. Odprte pogodbe se ovrednotijo po pošteni vrednosti na dan izkaza finančnega položaja, učinki iz prevrednotenja na pošteno vrednost pa se pripoznajo med dobički in izgubami izvedenih finančnih instrumentov v poslovnem delu izkaza poslovnega izida.

Kadar je blagovni izvedeni finančni instrument opredeljen kot instrument za varovanje pred spremenljivostjo denarnih tokov pripoznanih sredstev ali obveznosti ali predvidenega posla, se del dobička ali izgube iz instrumenta, ki je opredeljen kot uspešno varovanje pred tveganjem, pripozna neposredno v drugem vseobsegajočem donosu. Dobički in izgube iz instrumenta, ki je opredeljen kot neuspešen, se pripoznajo v poslovnem izidu med dobički in izgubami izvedenih finančnih instrumentov.

Učinki izpeljanih finančnih instrumentov iz naslova odprtih fizičnih pogodb, ki niso opredeljeni kot varovanje pred tveganjem v primeru izpostavljenosti spremenljivosti denarnih

tokov oziroma jih ni mogoče pripisati posameznemu tveganju, povezanemu s pripoznanim sredstvom ali obveznostjo, se pripoznajo v okviru poslovnega izida iz poslovanja med dobički in izgubami izvedenih finančnih instrumentov po neto načelu za vsako pogodbo posebej.

Skupina ima blagovne izvedene finančne instrumente (elektrika, nafta), pripoznane po pošteni vrednosti skozi poslovni izid in v rezervi za varovanje pred tveganjem. Družba ima blagovne izvedene finančne instrumente pripoznane po pošteni vrednosti skozi poslovni izid (električna energija, nafta) in v rezervi za varovanje pred tveganjem (elektrika).

Zamenjave obrestnih mer in obrestne ovratnice

Pri obrestnih merah prejetih posojil obstaja tveganje spremembe obrestnih mer, kar Skupina/Družba varuje z zamenjavo obrestnih mer in obrestnimi ovratnicami. Pri zamenjavah obrestnih mer in obrestnih ovratnicah se poštena vrednost odprtih zamenjav na dan izkaza finančnega položaja vrednoti z diskontiranjem prihodnjih denarnih tokov iz naslova spremenljive obrestne mere (prejem obresti iz zamenjave) in iz naslova nespremenljive obrestne mere (plačilo obresti iz zamenjave).

Kadar je zamenjava obrestnih mer opredeljena kot instrument za varovanje pred spremenljivostjo denarnih tokov pripoznanih sredstev ali obveznosti ali predvidenega posla, se del dobička ali izgube iz instrumenta, ki je opredeljen kot uspešno varovanje pred tveganjem, pripozna neposredno v drugem vseobsegajočem donosu. Dobički in izgube iz instrumenta, ki je opredeljen kot neuspešen, se pripoznajo v poslovnem izidu med finančnimi prihodki in odhodki.

Skupina/Družba ima zamenjave obrestnih mer pripoznane v rezervi za varovanje pred tveganjem.

c5. Finančne obveznosti

Med finančne obveznosti Skupina/Družba vključuje obveznosti na podlagi izdanih dolžniških vrednostnih papirjev in prejeta posojila. Skupina/Družba na začetku pripozna izdane dolžniške vrednostne papirje na dan njihovega nastanka. Vse druge finančne obveznosti so na začetku pripoznane na datum trgovanja oz. ko Skupina/Družba postane pogodbeni stranka v zvezi z instrumentom. Vse finančne obveznosti se ob začetnem pripoznanju merijo po pošteni vrednosti. Po začetnem pripoznanju se prejeta posojila merijo po odplačni vrednosti z uporabo veljavne obrestne mere.

d. Kapital Vpoklicani kapital

Vpoklicani kapital obvladujoče družbe Petrol d.d., Ljubljana, se pojavlja kot delniški kapital, ki je nominalno opredeljen v statutu družbe, registriran na sodišču in so ga vplačali njegovi lastniki. Dividende za navadne delnice se pripoznajo kot obveznosti v obdobju, v katerem so bile odobrene na skupščini.

Kapitalske rezerve

Kapitalske rezerve se smejo uporabiti pod pogoji in za namene, ki jih določa zakon. Kapitalske rezerve vključujejo splošni prevrednotovalni popravek kapitala, ki je bil ob prehodu na MSRP vključen v kapitalske rezerve, ter kapitalske rezerve, ki so nastale kot presežek prodajne vrednosti nad knjigovodsko vrednostjo lastnih delnic, izplačanih kot nagrada članom nadzornega sveta družbe.

Zakonske rezerve

Zakonske rezerve so zneski, ki so namensko zadržani iz dobička iz predhodnih let, predvsem za poravnavo morebitnih prihodnjih izgub. Ob nastanku jih pripozna organ, odgovoren za pripravo letnega poročila, ali sklep zadevnega organa.

Zakonske rezerve se v skladu z Zakonom o gospodarskih družbah lahko v presežnem znesku porabijo za povečanje osnovnega kapitala iz sredstev družbe ter za kritje čiste in prenesene izgube, če se hkrati ne uporabijo rezerve iz dobička za izplačilo dobička delničarjem.

Rezerve za lastne delnice

Če matična družba oz. njene odvisne družbe kupijo lastniški delež v matični družbi, se plačani znesek, vključno s transakcijskimi stroški brez davka, odšteje od celotnega kapitala kot lastne delnice, vse dokler se te delnice ne uma knejo, ponovno izdajo ali prodajo. Če se lastne delnice pozneje odprodajo ali ponovno izdajo, se vsa prejeta plačila brez transakcijskih stroškov in povezanih davčnih učinkov vključijo v kapitalske rezerve.

Druge rezerve iz dobička

Ob sestavi letnega poročila lahko Skupina/Družba oblikuje druge rezerve iz dobička do višine 50 odstotkov čistega poslovnega izida poslovnega leta. Druge rezerve iz dobička se lahko uporabijo za katere koli namene skladno z zakonom, statutom, poslovno politiko in sklepi skupščine.

Rezerve za pošteno vrednost

Rezerve za pošteno vrednost vsebujejo učinke vrednotenja finančnih sredstev po poštenu vrednosti preko drugega vseobsegajočega donosa ter aktuarske dobičke in izgube, vezane na rezervacije za zaposlitvene in druge dolgoročne zasluge zaposlencev.

Rezerve za varovanje pred tveganjem

Rezerve za varovanje pred tveganjem vsebujejo učinek spremembe poštene vrednosti izvedenih finančnih instrumentov, ki so bili opredeljeni kot uspešni pri varovanju pred tveganjem v primeru izpostavljenosti spremenljivosti denarnih tokov.

Zap. št.	Obdobje koncesij	Čas trajanja koncesij	Znesek prihodkov v letu 2023 v EUR	Znesek prihodkov v letu 2022 v EUR	Vrednost koncesijske dajatve za leto 2023 v EUR	Vrednost koncesijske dajatve za leto 2022 v EUR
1	od 2003 do 2044	od 10 do 35 let	9.166.197	6.399.774	36.682	36.942
2	od 1999 do 2043	od 25 do 30 let	3.502.234	2.792.970	6.545	15.896
3	od 1994 do 2055	28 do 35,5 leta	11.448.148	12.238.569	644.030	815.068
4	od 1997 dalje	nedoločen čas	933.531	1.040.560	-	-

e. Neopredmetena sredstva

Dobro ime

Dobro ime nastane v Skupini ob poslovnih združitvah.

Dobro ime je izkazano po nabavni vrednosti, zmanjšani za oslabitve. Skupina izmeri neobvladujoče deleže v prevzeti družbi po sorazmernem deležu opredeljivih čistih sredstev prevzete družbe.

Dobro ime v Družbi nastane ob pripojitvi odvisne družbe. Pripojitev odvisne družbe k obvladujoči družbi se izvede po knjigovodskih vrednostih sredstev z najvišjega nivoja Skupine. V primeru morebitnega dobrega imena iz naslova poslovne združitve pa se dobro ime pripozna po vrednostih iz Skupine. Morebitna razlika med neto sredstvi pripojene družbe, povečanimi za dobro ime, in naložbo v prevzeto družbo se pripozna v drugih rezervah iz dobička.

Pravica do uporabe infrastrukture koncesijske dejavnosti

Skupina/Družba pripozna neopredmeteno dolgoročno sredstvo, ki izhaja iz sporazuma o koncesijskih storitvah, ko je upravičena zaračunati uporabo koncesijske infrastrukture. Neopredmeteno dolgoročno sredstvo, prejeto kot plačilo za storitve gradnje ali nadgradnje v okviru sporazuma o koncesijskih storitvah, se ob začetnem pripoznanju izmeri po poštenu vrednosti. Po začetnem pripoznanju se neopredmeteno dolgoročno sredstvo meri po nabavni vrednosti, zmanjšani za amortizacijski popravek in morebitno nabrano izgubo zaradi oslabitve. Življenjska doba pravice je vezana na trajanje koncesijske pogodbe.

Zap. št.	Država	Število koncesij	Opis dogovora	Področje
1	Slovenija	12	Koncesijske pogodbe za proizvodnjo in distribucijo toplotne energije	Toplotni sistemi
2	Slovenija	4	Koncesijska pogodba za izgradnjo centralne čistilne naprave, za izvajanje čiščenja komunalnih odpadnih in padavinskih voda na območju posameznih občin	Čiščenje odpadne vode
3	Slovenija	31	Koncesijska pogodba - distribucija zemeljskega plina	Zemeljski plin
4	Srbija	4	Dogovor o financiranju projektiranja, izgradnje distribucijskega plinovodnega sistema ter opravljanju dejavnosti splošnega interesa	Zemeljski plin

Emisijski kuponi

Med neopredmetenimi sredstvi Skupina/Družba izkazuje emisijske kupone za potrebe upravljanja naprav, ki potrebujejo dovoljenje za izpuščanje toplogrednih plinov.

Ostala neopredmetena sredstva

Ostala neopredmetena osnovna sredstva z omejeno dobo koristnosti so izkazana po nabavni vrednosti, zmanjšani za nabrano amortizacijo in nabrane izgube iz oslabitev. Med materialnimi in drugimi pravicami Skupina/Družba izkazuje predvsem programsko opremo.

Amortizacija

Amortizacija se obračuna po metodi enakomernega časovnega amortiziranja ob upoštevanju dobe koristnosti neopredmetenega osnovnega sredstva. Emisijski kuponi se ne amortizirajo, saj se kupujejo za posamezna leta in se tako tudi porabljajo.

Amortizacijske stopnje za tekoče in primerljivo leto so naslednje:

(v %)	2023	2022
Pravica do uporabe infrastrukture koncesijske dejavnosti	2,00–20,00	2,00–20,00
Materialne in druge pravice	3,33–33,33	3,33–33,33

Amortizacijske stopnje so odvisne od trajanja koncesijskih pogodb.

Amortizacijske metode, dobe koristnosti in preostale vrednosti se preverijo ob koncu vsakega poslovnega leta ter po potrebi prilagodijo.

Oslabitev sredstev je podrobneje opisana v usmeritvi j2.

f. Opredmetena osnovna sredstva

Opredmetena osnovna sredstva so izkazana po nabavni vrednosti, zmanjšani za nabrano amortizacijo in nabrane izgube iz oslabitev, razen zemljišč, ki se prikažejo po nabavni vrednosti, zmanjšani za nabrane izgube iz oslabitev. Za poznejše merjenje opredmetenih osnovnih sredstev se uporablja model nabavne vrednosti.

Amortizacija

Amortizacija se obračuna po metodi enakomernega časovnega amortiziranja ob upoštevanju dobe koristnosti vsakega posameznega (sestavnega) dela opredmetenega osnovnega sredstva. Najeta sredstva se amortizirajo ob upoštevanju trajanja najema in dobe koristnosti. Zemljišča se ne amortizirajo. Nedokončane gradnje se ne amortizirajo.

Amortizacijske stopnje za tekoče in primerljivo obdobje so naslednje:

(v %)	2023	2022
Gradbeni objekti:		
Objekti na bencinskih servisih	2,50–10,00	2,50–10,00
Nadzemni in podzemni rezervoarji	1,00–25,00	1,00–25,00
Cestišča s spodnjo ureditvijo na bencinskih servisih	5,00–14,30	5,00–14,30
Druge zgradbe	1,50–16,67	1,50–16,67
Stroji:		
Črpalni agregati na bencinskih servisih	5,00–25,00	5,00–25,00
Tovorni vozovi, vagonke cisterne	25,00	25,00
Oprema:		
Strojna in elektronska oprema za vzdrževanje druge opreme	10,00–25,00	10,00–25,00
Oprema plinskih postaj	3,33–20,00	3,33–20,00
Motorna vozila	10,00–25,00	10,00–25,00
Računalniška strojna oprema	15,00–25,00	15,00–25,00
Pisarniška oprema, pohištvo	6,70–16,10	6,70–16,10
Drobni inventar	33,33	33,33
Osnovna sredstva za ekologijo	4,00–25,00	4,00–25,00

Amortizacijske stopnje so različne zaradi različnih dob koristnosti posameznih gradbenih objektov, strojev in opreme.

Oslabitev sredstev je podrobneje opisana v usmeritvi j2.

g. Naložbene nepremičnine

Naložbene nepremičnine so nepremičnine, ki so v lasti Skupine/Družbe zato, da bi prinašale najemnino ali povečevale vrednost dolgoročne naložbe ali oboje. Naložbene nepremičnine so izkazane po nabavni vrednosti, zmanjšani za nabrano amortizacijo in nabrane izgube iz oslabitev. Metoda amortizacije in amortizacijske stopnje so enake kot pri opredmetenih osnovnih sredstvih. Oslabitev sredstev je podrobneje opisana v usmeritvi j2.

V okviru naložbenih nepremičnin Skupina/Družba razvršča nepremičnine v lasti Skupine/Družbe, ki so v celoti ali delno oddane v najem tretjim osebam. Pri presoji Skupina/Družba upošteva namenskost nepremičnine in dolgoročne cilje, ki jih pri tem zasleduje.

Nepremičnine, ki se oddajajo kot celota, Skupina/Družba med naložbenimi nepremičninami izkazuje na podlagi ločenih evidenc. Dele nepremičnin, ki se oddajajo v najem in so sestavni del nepremičnin, ki se uporabljajo za opravljanje osnovne dejavnosti, Skupina/Družba izkazuje med naložbenimi nepremičninami, če se ti deli nepremičnin lahko prodajo ali dajo v najem ločeno od preostalega dela nepremičnine. Če delov nepremičnine ni mogoče prodati ločeno, je nepremičnina naložbena nepremičnina le, če se nepomemben del uporablja za opravljanje osnovne dejavnosti Skupine/Družbe.

h. Najemi

Skupina/Družba ima v najemu različne poslovne nepremičnine (zemljišča, poslovne prostore in zgradbe), opremo in avtomobile. Pogoji najema so predmet individualnih pogajanj ter se razlikujejo glede na trajanje in vrsto najema. Skupina/Družba ob sklenitvi pogodbe oceni, ali gre za najemno pogodbo oz. ali pogodba vsebuje najem. Pogodba je najemna pogodba oz. vsebuje najem, če se z njo prenaša pravica do obvladovanja uporabe identificiranega sredstva za določeno obdobje v zameno za nadomestilo.

Trajanje najema Skupina/Družba opredeli na podlagi obdobja, v katerem najema ni mogoče odpovedati, upoštevajoč obdobje, za katero velja možnost podaljšanja najema, in obdobje, za katero velja možnost odpovedi najema. Ob tem Skupina/Družba presoja verjetnost izrabe navedenih možnosti.

Trajanje je odvisno od vrste sredstva v najemu in se giblje:

- pri zemljiščih od 5 do 30 let,
- pri poslovnih prostorih in zgradbah od 5 do 20 let,
- pri opremi od 1 do 10 let,
- pri avtomobilih od 3 do 6 let.

Skupina/Družba uporablja enoten pristop pripoznavanja in merjenja za vse najeme, razen za kratkoročne najeme, katerih trajanje najema se zaključi prej kot v 12 mesecih od začetne uporabe, in najeme sredstev manjše vrednosti. Najemi sredstev manjše vrednosti so najemi sredstev, katerih posamezna vrednost je nižja od 4.300 EUR (upoštevajo se vrednost novega sredstva, ki je predmet najema). Najemnine pri najemih manjše vrednosti in kratkoročnih najemih Skupina/Družba izkazuje kot strošek obdobja, na katero se najem nanaša.

Za preostale najeme je Skupina/Družba pripoznala obveznosti za najeta sredstva in pravico do uporabe najetih sredstev.

Skupina/Družba pripozna pravico do uporabe na dan začetka najema. Pravica do uporabe najetih sredstev se izmeri po nabavni vrednosti, zmanjšani za popravek vrednosti in izgubo zaradi oslabitve, s prilagoditvijo nabavne vrednosti ob vsakem ponovnem merjenju obveznosti iz najema. Nabavna vrednost pravice do uporabe najetih sredstev zajema znesek začetnega merjenja obveznosti iz najema, začetne neposredne stroške in plačila najemnine, ki so bila izvedena na datum začetka najema ali pred njim, zmanjšana za prejete spodbude za najem.

Amortizacijske stopnje pravic do uporabe najetih sredstev so naslednje:

(v %)	2023	2022
Zemljišča	3,33–20,00	3,33–20,00
Zgradbe	5,00–20,00	5,00–20,00
Oprema	10,00–100,00	10,00–100,00

i. Zaloge

Zaloge trgovskega blaga in materiala se vrednotijo po nabavni vrednosti ali čisti iztržljivi vrednosti, in sicer po manjši izmed njiju.

Odpisi poškodovanih, pretečenih, neuporabnih zalog se opravljajo redno med letom po posameznih postavkah.

Metoda, po kateri se zaloge porabljajo v nabavno vrednost prodanega blaga, je metoda drsečih povprečnih cen za zaloge goriva in FIFO metoda za zaloge trgovskega blaga.

j. Oslabitev sredstev

j1. Finančna sredstva

V skladu z MSRP 9 Skupina/Družba uporablja model pričakovanih kreditnih izgub (za terjatve do kupcev, MSRP 15 sredstva na podlagi pogodb s kupci in posojila), tako Skupina/Družba pripoznava ne samo nastale izgube, temveč tudi izgube, za katere se pričakuje, da bodo nastale v prihodnosti.

Objektivni dokazi o oslabitvi finančnih sredstev so lahko naslednji: neizpolnitev ali kršitev s strani dolžnika; prestrukturiranje zneska, ki so ga drugi dolžni Skupini/Družbi, če se ta strinja; znaki, da bo dolžnik šel v stečaj; izginotje delujočega trga za tovrstni instrument. V primeru naložbe v lastniške vrednostne papirje je objektivni dokaz o oslabitvi pomembno ali dolgotrajno znižanje poštene vrednosti pod nabavno vrednost.

Skupina in družba za vrednotenje terjatev, skladno z MSRP 9, uporabljata poenostavljen model s pričakovanimi doživljenjskimi kreditnimi izgubami v celotni dobi uporabe.

Pričakovana kreditna izguba (Expected Credit Loss – ECL) se izračuna kot zmnožek:

- nezavarovanih terjatev do partnerja, pri izračunu katerih se kot primerna zavarovanja upoštevajo kreditno zavarovanje, bančne garancije, prvovrstna poročstva in hipoteke (Earnings at Default – EAD),
- verjetnosti neplačila s strani partnerja na podlagi interno razvitega modela, ki upošteva podatke o poslovanju skupine s partnerjem in finančne podatke o partnerju (pet izbranih finančnih kazalnikov s statistično močno pojasnjevalno močjo), zunanjo bonitetno oceno države, v kateri ima partner sedež, in ocenjeno cikličnost panoge, v kateri podjetje posluje (Probability of Default – PD).

Ocena slabitev temelji na pričakovanih kreditnih izgubah, povezanih z verjetnostjo neplačil terjatev in posojil v naslednjih 12 mesecih, razen če se je kreditno tveganje bistveno povečalo od začetnega pripoznanja. V teh primerih ocena slabitev temelji na verjetnosti neplačila v obdobju celotnega trajanja finančnega sredstva (LECL). Pričakovane kreditne izgube predstavljajo razliko med pogodbenimi denarnimi tokovi, ki so zapadli po pogodbi, in vsemi denarnimi tokovi, za katere Skupina/Družba pričakuje, da jih bo prejela. Pričakovani denarni tokovi bodo vključevali denarne tokove od prodaje sredstev zavarovanja, prav tako pričakovano

kreditno izgubo zmanjšujejo pričakovani poboti terjatev z obveznostmi do kupcev.

Skupina/Družba oceni, da gre pri finančnem sredstvu za neizpolnjevanje obveznosti, kadar so pogodbeni plačila zapadla 60 dni. V nekaterih primerih pa lahko Skupina/Družba oceni povečano kreditno tveganje tudi, če je na podlagi informacij verjetno, da Skupina/Družba ne bo prejela neporavnanih pogodbenih zneskov v celoti. Skupina/Družba pripozna odpis finančnega sredstva, kadar utemeljeno pričakuje, da ji pogodbenih denarnih tokov ne bo uspelo izterjati.

Skupina/Družba pripozna oblikovanje, odpravo popravkov in izterjane odpisane terjatve kot neto popravke vrednosti poslovnih terjatev med stroški iz poslovanja.

Skupina/Družba oceni dokaze o oslabitvi posojil posebej za vsako pomembno posojilo.

j2. Nefinančna sredstva

Skupina/Družba ob vsakem datumu poročanja preveri knjigovodsko vrednost pomembnih nefinančnih sredstev z namenom, da ugotovi, ali so prisotni znaki oslabitve. Če tovrstni znaki obstajajo, se oceni nadomestljiva vrednost sredstva.

Skupina/Družba ugotavlja nadomestljivo vrednost sredstva z metodo sedanje vrednosti pričakovanih prostih denarnih tokov, ki temelji na večletnih prihodnjih finančnih načrtih denar ustvarjajoče enote, odobrenih s strani nadzornega sveta. Uporabljene predpostavke pri izračunu čistih denarnih tokov (dolgoročna stopnja rasti denarnih tokov, napoved denarnih tokov, obdobje napovedi, diskontna stopnja) temeljijo na preteklem poslovanju in utemeljenem pričakovanju poslovanja v prihodnosti. Obdobja napovedi denarnih tokov upoštevajo poslovanje in investicijske aktivnosti posameznih družb. Stopnje rasti prostega denarnega toka temeljijo na pričakovanih stopnjah rasti cen.

Skupina/Družba je pri prodajnih mestih opredelila, da znake za slabitev sredstev preverja na ravni mreže prodajnih mest in ne na ravni posameznega prodajnega mesta. Skupina/Družba je na podlagi analize soodvisnosti posameznih prodajnih mest ocenila, da je najprimerneje, da se kot raven, na kateri se preverjajo znaki za slabitev, opredeli mreža prodajnih mest v posamezni državi. V primeru znakov za slabitev na ravni mreže prodajnih mest se slabitev sredstev izvede na ravni posameznega prodajnega mesta.

Oslabitev naložb v odvisne družbe

Ob upoštevanju notranjih in zunanjih virov informacij Družba redno preverja obstoj indikatorjev, ki nakazujejo na potrebo po oslabitvi naložb v odvisne družbe. Družba nadomestljivo vrednost ugotavlja po enaki metodi kot za ostala nefinančna sredstva.

k. Rezervacije

Vrednost rezervacij Skupina/Družba oceni kot sedanjo vrednost pričakovanih plačil, ki jih bo Skupina/Družba morala izvesti na podlagi sklenjenih pogodb in veljavne zakonodaje. Pri oceni vrednosti se Skupina/Družba opira na aktuarske metode in mnenja pravnih strokovnjakov.

Med pomembnimi rezervacijami so:

Rezervacije za pozaposlitvene in druge dolgoročne zasluge zaposlenecv

Skupina/Družba je v skladu z zakonskimi predpisi, kolektivno pogodbo in internim pravilnikom zavezana k izplačilu jubilejnih nagrad zaposlencem ter odpravnin ob njihovi upokojitvi, za kar so oblikovane dolgoročne rezervacije. Iz pogodb o poslovnem sodelovanju, ki so jih posamezne družbe v Skupini sklenile z upravljavci bencinskih servisov, izhaja, da so pravice zaposlenih pri upravljavcih bencinskih servisov do jubilejnih nagrad in odpravnin ob upokojitvi izenačene s pravicami zaposlenih pri družbah v Skupini. Pogodbeni zaveza družb v Skupini, da povrnejo stroške opisanih pravic upravljavcem bencinskih servisov, je osnova za pripoznanje dolgoročnih rezervacij. Druge obveznosti iz pozaposlitvenih zaslužkov zaposlenecv ne obstajajo.

Rezervacije so oblikovane v višini ocenjenih prihodnjih izplačil za odpravnine in jubilejne nagrade, diskontirane na konec poročevalskega obdobja. Izračun je narejen za vsakega zaposlenega tako, da upošteva stroške odpravnin ob upokojitvi in stroške vseh pričakovanih jubilejnih nagrad do upokojitve. Izračun z uporabo projicirane enote pripravi pooblaščen aktuar. Plačila za odpravnine ob upokojitvi in izplačila jubilejnih nagrad zmanjšujejo oblikovane rezervacije.

V izkazu poslovnega izida se pripoznajo stroški dela in stroški obresti, preračun pozaposlitvenih zaslužkov oz. nerealiziranih aktuarskih dobičkov ali izgub iz naslova odpravnin pa v drugem vseobsegajočem donosu kapitala.

Rezervacije za tožbe

Skupina/Družba oblikuje rezervacije na podlagi ocen strokovnih služb ali zunanjih pravnih svetovalcev o verjetnem izidu tožb. Primernost oblikovanja rezervacij se preverja za vsak tožbeni postopek posebej glede na višino tožbenega zahtevka, predmet tožbe, navedbe tožeče stranke in glede na potek posameznega postopka. Proti Družbi in družbam v Skupini je vloženi več tožb, pri čemer se zanje tekoče ocenjuje morebitna potreba po rezervacijah.

Rezervacije iz naslova kočljivih pogodb

Skupina/Družba oblikuje rezervacije iz naslova kočljivih pogodb, kadar zaradi tržnih razmer prihaja do tega, da stroški izpolnjevanja pogodbenih obvez presegajo pričakovane gospodarske koristi od dolgoročno sklenjenih pogodb.

Znesek rezervacij se izračunava na podlagi ocenjenih nabavnih in prodajnih cenovnih ravni ter količin z upoštevanjem stroškov prodajanja in splošnih dejavnosti.

I. Razmejeni prihodki

Državne in druge subvencije, prejete za kritje stroškov, so pripoznane kot znižanje pripadajočih stroškov. Subvencije, prejete kot nadomestilo za sredstva, pa so pripoznane dosledno kot prihodki v obdobjih, v katerih nastajajo zadevni stroški, ki naj bi jih subvencije nadomestile. Prihodki oz. znižani stroški se pripoznajo, ko upravičeno pričakujemo, da bodo vodili do prejemkov oz. ko z dovolj veliko gotovostjo ocenjujemo, da ni pogojev, ki ne bi bili izpolnjeni.

m. Prihodki iz pogodb s kupci

Prihodki iz pogodb s kupci se pripoznajo ob prenosu obvladovanja blaga ali storitev na kupca v znesku, ki odraža nadomestilo, za katero Skupina/Družba meni, da bo do njega upravičena v zameno za to blago ali storitve. Prihodki iz pogodb s kupci se pripoznajo po pošteni vrednosti prejetega poplačila ali terjatve iz tega naslova, in sicer zmanjšani za vračila in popuste, rabate ter količinske popuste. Prihodki se izkažejo, ko je kupec prevzel obvladovanje nad blagom oz. koristi iz dobavljenih storitev.

Prihodki se pripoznajo, kot sledi:

Prodaja blaga

Med prihodke od prodaje blaga sodijo prihodki od prodaje naftnih derivatov, utekočinjenega naftnega plina in ostalih alternativnih energentov (komprimiran zemeljski plin), električne energije, zemeljskega plina, prihodki od prodaje trgovskega blaga (prehrambno blago, tobačni izdelki, loterija, kuponi in kartice, Kava na poti, izdelki iz ponudbe Fresh, avtokozmetika in rezervni deli), biomase, pnevmatik, zračnic in akumulatorjev.

Prodaja blaga se pripozna, ko Skupina/Družba stranki dostavi blago; stranka je blago sprejela, izterljivost povezanih terjatev pa je razumno zagotovljena. Od trenutka prodaje naprej Skupina/Družba nima več obvladovanja nad prodanim blagom ali storitvami. Prihodki od prodaje blaga ne vključujejo dajatev, plačanih ob nakupu, in dajatev, plačanih ob prodaji blaga.

Pri pogodbi o dobavi električne energije ali zemeljskega plina Skupina/Družba prenese obvladovanje postopoma, stranka pa prejema in uporablja koristi, ki izhajajo iz obveze Skupine/Družbe, ko se ta izvaja. Za merjenje prihodkov skozi čas Skupina/Družba uporablja metodo izločkov.

Med prihodke od prodaje električne energije sodijo tudi prihodki od prodaje električne energije, proizvedene v sončnih, vetrnih in hidroelektrarnah, ter prodaja ostalih energentov, proizvedenih v okviru energije in rešitev.

Prihodki od prevoznih storitev so prikazani in pripoznani kot ločena izvršitvena obveza v prihodkih od storitev.

Prodaja storitev

Med prihodke od prodaje storitev sodijo prihodki od prevozov, skladiščenja in pretovarjanja goriv, prihodki od plačilnih kartic, prihodki od storitev avtopralnic, pospeševanja prodaje in drugih storitev ter distribucije zemeljskega plina,

prihodki od vzdrževanja in servisiranja mobilnih polnilnih postaj ter prihodki od storitev namestitve sončnih elektrarn.

Prodaja storitev se pripozna po metodi vložkov, kjer se prihodki pripoznajo na podlagi prizadevanj ali vložkov za izpolnitev izvršitvene obveze glede na skupne pričakovane vložke za izpolnitev zadevne izvršitvene obveze.

V primeru dolgoročnih projektov pri pripoznavanju prihodkov iz opravljenih storitev uporabljamo metodo odstotka dokončnosti del (metoda cost-to-cost) na dan bilance stanja. Po tej metodi se prihodki pripoznajo v obračunskem obdobju, v katerem so storitve opravljene. Odstotek dokončnosti se določi na podlagi nastalih stroškov glede na ocenjene skupne stroške za dokončanje projekta.

Prodaja na obroke

Pri obročni prodaji Skupina/Družba ločeno pripozna prihodke od prodaje blaga in finančne prihodke, ki jih razmejuje skozi celotno obdobje trajanja pogodbe. Vrednost finančnih prihodkov v celotni kupnini se oceni na podlagi diskontiranja prihodnjih denarnih tokov, do katerih je Skupina/Družba na podlagi prodaje upravičena. Skupina/Družba na obroke prodaja predvsem zgrajene sončne elektrarne.

Prodaja v imenu in za račun tretjih oseb

Skupina/Družba kupcem prodaja tudi trgovsko blago, ki je v trenutku prodaje neposredna last dobaviteljev. Na podlagi sklenjenih pogodb s kupci in dobavitelji Skupina/Družba za posredovanje pri prodaji prejme vnaprej dogovorjeno razliko med končno prodajno in nabavno ceno, ki jo Skupina/Družba pripozna med prihodki od prodaje – odsek trgovsko blago in storitve.

Sredstva iz pogodb s kupci

Sredstvo iz pogodbe je pravica do nadomestila v zameno za blago ali storitve, ki so prenesene na kupca. Med sredstvi iz pogodb Skupina/Družba izkazuje nezaračunane prihodke za dobavljeno blago in storitve kupcem.

Terjatve do kupcev

Terjatev predstavlja pravico Skupine/Družbe do brezpogojnega zneska nadomestila, tj. nadomestilo zapade v plačilo v določenem roku. Glejte računovodske usmeritve za pripoznanje finančnih sredstev v razdelku Finančna sredstva.

Obveznosti iz pogodb s kupci

Obveznost iz pogodbe je obveznost prenosa blaga ali storitev na kupca v zameno za nadomestilo, ki ga je Skupina/Družba prejela od kupca. V okviru obveznosti iz pogodb s kupci Skupina/Družba izkazuje obveznosti za prejete prodaje ter obveznosti iz naslova lojalnostne sheme in odobrenih popustov. Obveznosti iz pogodbe se pripoznajo kot prihodki, ko Skupina/Družba izpolni svojo izvršitveno obvezo po pogodbi.

Variabilno nadomestilo

Variabilno nadomestilo predstavljajo količinski popusti, do katerih so upravičeni kupci.

Skupina/Družba določenim kupcem naknadno odobri količinske popuste, ko količina kupljenih izdelkov v določenem obdobju presega mejno vrednost, ki je določena v pogodbi. Popusti se pobotajo z zneski, ki jih je kupec dolžan poravnati. Za oceno variabilnega nadomestila za naknadno odobritev pričakovanih količinskih popustov Skupina/Družba uporablja metodo najverjetnejšega zneska za pogodbe z metodo pričakovane vrednosti. Izbrana metoda, ki najbolje odraža variabilno nadomestilo, temelji predvsem na številu količinskih mejnih vrednosti v pogodbi. Skupina/Družba nato na podlagi zahtev pri omejeni oceni variabilnega nadomestila pripozna obveznost vračila iz naslova naknadne odobritve pričakovanih količinskih popustov.

n. Finančni prihodki in odhodki

Finančni prihodki obsegajo prihodke od obresti od finančnih sredstev, prihodke od odsvojitve finančnih sredstev po pošteni vrednosti preko drugega vseobsegajočega donosa, spremembe poštene vrednosti finančnih sredstev po pošteni vrednosti preko poslovnega izida, pozitivne tečajne razlike in dobičke od instrumentov za varovanje pred tveganjem, ki se pripoznajo v izkazu poslovnega izida. Prihodki iz obresti se pripoznajo ob njihovem nastanku z uporabo metode veljavne obrestne mere.

Prihodki od dividend se v izkazu poslovnega izida Družbe pripoznajo na dan, ko je uveljavljena delničarjeva pravica do plačila.

Finančni odhodki obsegajo stroške izposojanja (če se ti ne usredstviijo), negativne tečajne razlike, spremembe poštene vrednosti finančnih sredstev po pošteni vrednosti preko poslovnega izida in izgube od instrumentov za varovanje pred tveganjem, ki se pripoznajo v izkazu poslovnega izida. Stroški izposojanja se v izkazu poslovnega izida pripoznajo po metodi veljavne obrestne mere.

o. Določanje poštene vrednosti

Metode določanja poštene vrednosti posameznih skupin sredstev za potrebe merjenja ali za potrebe poročanja so opisane v nadaljevanju.

Terjatve in dana posojila

Poštena vrednost terjatev in posojil se izračuna kot sedanja vrednost prihodnjih denarnih tokov, razobrestenih po tržni obrestni meri ob koncu poročevalskega obdobja. Ocena upošteva kreditno tveganje teh finančnih sredstev.

Izvedeni finančni instrumenti

- Poštena vrednost rokovnih (terminskih) poslov je enaka njihovi tržni ceni na dan poročanja.
- Poštena vrednost obrestne zamenjave na dan poročanja se oceni z diskontiranjem prihodnjih denarnih tokov iz naslova spremenljive obrestne mere (prejem obresti iz zamenjave) in iz naslova nespremenljive obrestne mere (plačilo obresti iz zamenjave).
- Poštena vrednost blagovnih izvedenih finančnih instrumentov je enaka njihovi tržni ceni na dan poročanja, ki se določi na osnovi javno objavljenih podatkov ustreznih institucij o vrednostih blagovnih izvedenih finančnih instrumentov na trgu na dan izkaza finančnega položaja.

Neizpeljane finančne obveznosti

Poštena vrednost se za potrebe poročanja izračuna na podlagi sedanje vrednosti prihodnjih izplačil glavnice in obresti, diskontiranih po tržni obrestni meri ob koncu poročevalskega obdobja.

p. Čisti dobiček na delnico

Skupina/Družba nima zamenljivih obveznic ali delniških opcij za zaposlene, zato je osnovni dobiček na delnico enak popravljenemu dobičku na delnico. Osnovni dobiček na delnico se izračuna tako, da dobiček oz. izgubo, ki pripada lastnikom obvladujoče družbe, delimo s tehtanim povprečnim številom navadnih delnic v poslovnem letu.

r. Poslovni odseki

Poslovni odsek je sestavni del Skupine, ki opravlja poslovne dejavnosti, iz naslova katerih dobiva prihodke in s katerimi ima stroške, ki se nanašajo na transakcije z drugimi sestavnimi deli Skupine. Odseki se med seboj razlikujejo po tveganjih in donosih. Njihove rezultate redno pregleduje uprava (vodstveni delavec, ki sprejema odločitve), da lahko na njihovi podlagi sprejema odločitve o virih, ki jih je treba razporediti v določeni odsek, in ocenjuje uspešnost poslovanja Skupine.

Pri pripravljanju in predstavljanju računovodskih izkazov Skupina upošteva naslednje odseke:

- goriva in derivati,
- trgovsko blago in storitve,
- energija in rešitve ter
- ostalo.

s. Izkaz denarnih tokov

Izkaz denarnih tokov je za del, ki se nanaša na poslovanje, sestavljen po posredni metodi iz podatkov izkaza finančnega položaja na dan 31. decembra 2022 in izkaza finančnega položaja na dan 31. decembra 2023 ter iz podatkov izkaza poslovnega izida za obdobje januar–december 2023. Plačane in prejete zamudne obresti iz naslova poslovnih terjatev in obresti od posojil se razporedijo med denarne tokove iz poslovanja. Plačane dividende se razvrstijo med denarne tokove iz financiranja, prejete dividende pa med denarne tokove iz naložbenja.

Novi standardi in pojasnila, relevantni za Skupino in Družbo, ki še niso v veljavi

Standardi in pojasnila, ki jih predstavljamo v nadaljevanju, do datuma konsolidiranih/ločenih računovodskih izkazov še niso začeli veljati. Skupina/Družba bo ustrezne standarde in pojasnila uporabila pri pripravi svojih računovodskih izkazov ob njihovi uveljavitvi. Skupina/Družba predčasno ni sprejela nobenega standarda.

Spremembe MSRP 16 Najemi: Obveznosti iz najema za transakcije prodaje in povratnih najemov (izdano 22. septembra 2022 in veljavno za letna obdobja od vključno 1. januarja 2024 naprej).

Spremembe se nanašajo na prodajne transakcije s povratnim najemom, ki izpolnjujejo zahteve MSRP 15 za obračunavanje kot prodajo. Spremembe od prodajalca-najemnika

zahtevajo naknadno merjenje obveznosti iz transakcije na način, da se ne pripozna dobiček oz. izguba v zvezi z ohranjeno pravico do uporabe. To pomeni odlog takega dobička, tudi če obstaja obveznost izvajanja spremenljivih plačil, ki niso odvisna od indeksa ali stopnje. Skupina/Družba trenutno ocenjuje vpliv sprememb na njene računovodske izkaze.

Razvrstitev obveznosti med kratkoročne ali nekratkoročne (dolgoročne) – Spremembe MRS 1 (prvotno izdane 23. januarja 2020 in naknadno spremenjene 15. julija 2020 in 31. oktobra 2022, veljavno za letna obdobja od vključno 1. januarja 2024 naprej).

Te spremembe pojasnjujejo, da obveznosti razvrščamo kot kratkoročne ali dolgoročne, odvisno od pravic, ki obstajajo ob koncu poročevalskega obdobja. Obveznosti so dolgoročne, če ima podjetje ob koncu poročevalskega obdobja materialno pravico do odloga poravnave za vsaj 12 mesecev. Smernice ne zahtevajo več brezpogojnosti take pravice. Sprememba iz oktobra 2022 je določila, da posojilne zaveze, ki jih je treba upoštevati po datumu poročanja, ne vplivajo na razvrstitev dolga kot kratkoročnega ali dolgoročnega na dan poročanja. Pričakovanja posloводства glede tega, ali bo naknadno uveljavljalo pravico do odloga poravnave, ne vplivajo na razvrstitev obveznosti. Obveznost je razvrščena kot kratkoročna, če je na datum poročanja ali pred njim prekršen pogoj, tudi če je od posojilodajalca pridobljena odpoved temu pogoju po koncu poročevalskega obdobja. Nasprotno je posojilo razvrščeno kot dolgoročno, če je posojilna zaveza prekršena šele po datumu poročanja. Poleg tega spremembe vključujejo pojasnilo zahtev glede razvrščanja dolga, ki ga družba utegne poravnati tako, da ga pretvori v kapital. »Poravnava« je opredeljena kot poravnava obveznosti z gotovino, drugimi dejavniki, ki omogočajo gospodarske koristi, ali lastnimi kapitalskimi instrumenti podjetja. Izjema obstaja za zamenljive instrumente, ki jih je mogoče pretvoriti v lastniški kapital, a le za tiste instrumente, pri katerih je možnost zamenjave razvrščena kot kapitalski instrument kot ločena sestavina sestavljenega finančnega instrumenta. Skupina/Družba trenutno ocenjuje vpliv sprememb na njene računovodske izkaze.

Spremembe MRS 7 Izkaz denarnih tokov in MSRP 7 Finančni instrumenti: Razkritja: Dogovori o financiranju s strani dobaviteljev (izdano 25. maja 2023).

Kot odgovor na pomisleke uporabnikov računovodskih izkazov glede neustreznega ali zavajajočega razkritja dogovorov o financiranju je UOMRS maja 2023 izdal spremembe MRS 7 in MSRP 7 za zahtevanje razkritja dogovorov o financiranju s strani dobaviteljev. Te spremembe zahtevajo razkritja dogovorov o financiranju s strani dobaviteljev podjetja, ki bi uporabnikom računovodskih izkazov omogočili oceno učinkov teh dogovorov na obveznosti in denarne tokove podjetja ter na izpostavljenost podjetja likvidnostnemu tveganju. Namen dodatnih zahtev po razkritju in poročanju je povečati preglednost dogovorov o financiranju s strani dobaviteljev. Spremembe ne vplivajo na načela pripoznavanja ali merjenja, temveč le na zahteve po razkritju in poročanju. Nove zahteve po razkritju bodo veljale za letna poročevalska obdobja od vključno 1. januarja 2024 naprej. Dopolnil standarda še ni odobrila EU. Skupina/Družba pregleduje vpliv dopolnitve standarda in jih bo upoštevala ob njegovi uveljavitvi.

Spremembe MRS 21 Pomanjkanje zamenljivosti (izdano 15. avgusta 2023).

Avgusta 2023 je UOMRS izdal spremembe MRS 21, da bi podjetjem pomagal oceniti zamenljivost med dvema valutama in določiti promptni devizni tečaj, kadar zamenljivost manjka. Spremembe vplivajo na podjetje, če ima transakcijo ali posluje v tuji valuti, ki ni zamenljiva v drugo valuto na datum merjenja za določen namen. Spremembe MRS 21 ne določajo podrobnih zahtev o tem, kako oceniti promptni devizni tečaj. Namesto tega določajo okvir, pod katerim lahko podjetje določi promptni devizni tečaj na datum merjenja. Pri uporabi novih zahtev ni dovoljeno popraviti za nazaj primerjanih informacij. Zadevne zneske je treba prevesti po ocenjenih promptnih deviznih tečajih na datum začetne uporabe s prilagoditvijo v zadržani dobiček ali v rezervo za kumulativne razlike pri prevedbi. Dopolnil standarda še ni odobrila EU. Skupina/Družba trenutno ocenjuje vpliv sprememb na njene računovodske izkaze.

4. Poročanje po odsekih

Ker računovodsko poročilo zajema računovodske izkaze in pripadajoča pojasnila tako Skupine kakor tudi Družbe, so v razkritju predstavljeni le poslovni odseki Skupine.

Poslovni odsek je sestavni del Skupine, ki opravlja poslovne dejavnosti, iz naslova katerih dobiva prihodke in s katerimi ima stroške, ki se nanašajo na transakcije z drugimi sestavnimi deli iste Skupine. Rezultate poslovnih odsekov redno pregleduje uprava (vodstveni delavec, ki sprejema odločitve), da lahko na njihovi podlagi sprejema odločitve o virih, ki jih je treba razporediti v določeni odsek, in ocenjuje uspešnost poslovanja Skupine.

Poročanje po odsekih je podrobneje predstavljeno v poslovnem delu poročila v poglavju *Analiza uspešnosti poslovanja skupine Petrol v letu 2023* in poglavju *Poslovanje po produktnih skupinah*.

Uprava spremlja podatke po štirih odsekih.

Tako pri pripravljanju in predstavljanju računovodskih izkazov Skupina upošteva naslednje odseke:

- goriva in derivati,
- trgovsko blago in storitve,
- energija in rešitve,
- ostalo.

Goriva in derivati zajemajo:

- prodajo naftnih derivatov,
- prodajo utekočinjenega naftnega plina in ostalih alternativnih energentov,
- prevoze, skladiščenje in pretovarjanje goriv,
- prihodke od plačilnih kartic,
- prodajo biomase,
- prodajo pnevmatik, zračnic in akumulatorjev.

Trgovsko blago in storitve zajemajo:

- prodajo prehrabnega blaga, galanterije, tobačnih izdelkov, loterije, kuponov in kartic,
- prodajo Kave na poti, izdelkov iz ponudbe Fresh,
- prodajo avtokozmetike, rezervnih delov in storitve avtopralnic,
- storitve pospeševanja prodaje in druge storitve ter
- oddajanje gostinskih objektov v najem.

Energija in rešitve zajemajo:

- prodajo in trgovanje z električno energijo in zemeljskim plinom,
- prodajo energetskih rešitev,
- prodajo toplotnih sistemov,
- distribucijo zemeljskega plina,
- mobilnost in
- proizvodnjo energentov.

Ostalo zajema:

- rudarske storitve,
- storitve vzdrževanja,
- najemnine od počitniških kapacitet.

Skladno s sprejeto novo organizacijo Družbe in skupine Petrol v letu 2022 je Skupina med letom 2023 ponovno preverila sistem za alokacijo stroškov poslovnih funkcij na glavne skupine produktov. Za zagotavljanje primerljivosti podatkov v časovnem obdobju je Skupina ustrezno alokacijo stroškov pripravila tudi za primerjalno obdobje poročanja.

Poslovni odseki Skupine za leto 2022:

(v EUR)	Goriva in derivati	Trgovsko blago in storitve	Energija in rešitve	Ostalo	Skupaj	Izkaz poslovnega izida
Prihodki iz pogodb s kupci	5.937.520.958	520.514.114	4.865.131.891	12.177.973	11.335.344.937	
Prihodki iz odnosov z odvisnimi družbami	(1.562.312.529)	(405.121)	(310.896.174)	(4.997.616)	(1.878.611.439)	
Prihodki iz pogodb s kupci	4.375.208.430	520.108.993	4.554.235.718	7.180.357	9.456.733.497	9.456.733.497
Nabavna vrednost prodanega blaga	(4.160.047.021)	(374.422.267)	(4.528.784.668)	(30.992)	(9.063.284.948)	(9.063.284.948)
Kosmati poslovni izid	215.161.408	145.686.726	25.451.050	7.149.365	393.448.549	393.448.549
Poslovni izid iz poslovanja	(32.613.273)	35.242.851	(17.442.269)	6.899.818	(7.912.873)	(7.912.872)
Am. OOS, pravice do uporabe najetih sredstev, nal. nepremičnin in neopredmetenih sredstev	(58.516.998)	(8.544.958)	(28.214.192)	(1.023.922)	(96.300.070)	(96.300.070)
EBITDA	18.208.757	56.128.063	13.369.811	8.611.316	96.317.947	96.317.947
Amortizacija						(96.300.070)
Neto popravki vrednosti poslovnih terjatev						(7.930.749)
Delež posl. izidov naložb, vrednotenih po kap. metodi						3.328.395
Finančni izid						(5.228.875)
Poslovni izid pred davki						(9.813.352)

EBITDA in kosmati poslovni izid sta alternativni merili uspešnosti in nista del MSRP. Različne družbe lahko različno izračunavajo.

EBITDA = poslovni izid iz poslovanja + neto popravki vrednosti poslovnih terjatev + stroški amortizacije.

Kosmati poslovni izid = prihodki od prodaje – nabavna vrednost prodanega blaga.

Poslovni odseki Skupine za leto 2023:

(v EUR)	Goriva in derivati	Trgovsko blago in storitve	Energija in rešitve	Ostalo	Skupaj	Izkaz poslovnega izida
Prihodki iz pogodb s kupci	4.356.063.124	571.925.022	3.412.083.143	14.752.951	8.354.824.240	
Prihodki iz odnosov z odvisnimi družbami	(936.954.027)	(706.498)	(426.608.029)	(7.878.847)	(1.372.147.401)	
Prihodki iz pogodb s kupci	3.419.109.097	571.218.524	2.985.475.114	6.874.104	6.982.676.839	6.982.676.839
Nabavna vrednost prodanega blaga	(3.065.292.527)	(406.419.814)	(2.832.219.757)	(1.175.922)	(6.305.108.020)	(6.305.108.020)
Kosmati poslovni izid	353.816.570	164.798.710	153.255.357	5.698.182	677.568.819	677.568.819
Poslovni izid iz poslovanja	57.994.007	41.952.344	76.232.419	3.993.903	180.172.673	180.172.673
Am. OOS, pravice do uporabe najetih sredstev, nal. nepremičnin in neopredmetenih sredstev	(48.133.305)	(20.297.819)	(28.276.584)	(775.236)	(97.482.944)	(97.482.944)
EBITDA	105.564.022	60.836.359	106.588.611	4.154.124	277.143.116	277.143.116
Amortizacija						(97.482.944)
Neto popravki vrednosti poslovnih terjatev						512.501
Delež posl. izidov naložb, vrednotenih po kap. metodi						3.724.137
Finančni izid						(16.102.653)
Poslovni izid pred davki						167.794.157

EBITDA in kosmati poslovni izid sta alternativni merili uspešnosti in nista del MSRP. Različne družbe lahko različno izračunavajo.

EBITDA = poslovni izid iz poslovanja + neto popravki vrednosti poslovnih terjatev + stroški amortizacije.

Kosmati poslovni izid = prihodki od prodaje – nabavna vrednost prodanega blaga.

Sredstva in neto naložbe niso prikazani po odsekih. Prikazani so po geografskih območjih, kot to pregleduje uprava.

Dodatni podatki glede na geografsko območje za Skupino:

(v EUR)	Prihodki iz pogodb s kupci		Skupaj sredstva		Neto naložbe	
	2023	2022	31. december 2023	31. december 2022	2023	2022
Slovenija	3.458.018.821	4.017.985.870	1.542.384.679	1.674.869.418	46.668.049	35.563.085
Hrvaška	1.172.473.020	1.622.605.372	759.107.434	735.407.533	35.389.310	19.592.304
Avstrija	301.540.807	468.110.434	4.646.160	5.070.379	-	-
Bosna in Hercegovina	235.040.555	355.988.228	97.068.583	93.997.700	(723.139)	357.945
Srbija	144.085.084	233.284.499	114.836.968	116.865.024	1.475.326	4.046.258
Črna gora	55.910.982	83.258.002	32.966.853	35.279.180	125.224	227.712
Romunija	6.071.194	4.279.766	586.688	508.318	-	-
Makedonija	3.315.895	6.457.655	234.500	228.555	-	-
Druge države	1.606.220.481	2.664.763.671	1.937.993	1.941.861	-	7.710
	6.982.676.839	9.456.733.497	2.553.769.858	2.664.167.968	82.934.770	59.795.014
Skupaj obvladovane družbe			350.240	1.277.748		
Pridružene družbe			59.316.541	56.968.277		
Nerazporejena sredstva			21.826.714	18.190.424		
Skupaj sredstva			2.635.263.353	2.740.604.417		

V prikazu geografskih območij so prihodki območja določeni na osnovi geografske lokacije kupcev, medtem ko so sredstva določena na podlagi geografske lokacije sredstev.

Nerazporejena sredstva se v večini nanašajo na odložene terjatve za davek.

Neto naložbe so pridobitve in odtujitve opredmetenih osnovnih sredstev, neopredmetenih sredstev ter dolgoročnih naložb Skupine v odvisne, skupaj obvladovane in pridružene družbe.

5. Razkritja k posameznim postavkam v računovodskih izkazih

5.1 Poslovne združitve

Skupina v letu 2023 ni pridobila nove družbe.

5.2 Spremembe v Skupini

V letu 2023 je družba Petrol d.d. dokupila poslovni delež v družbi ATET d.o.o. v višini 23 odstotkov in tako postala 100-odstotna lastnica navedene družbe.

Družba GEOCOM d.o.o. je bila v juliju 2023 pripojena k družbi Geoplin d.o.o. Ljubljana, z datumom učinka pripojitve od 1. januarja 2023. Pripojitev družbe ni imela vpliva na računovodske izkaze Skupine, ker je bila družba Geoplin d.o.o. Ljubljana, odvisna družba Petrola d.d., njen edini lastnik.

V letu 2023 je družba ATET d.o.o. ustanovila odvisno družbo ATET Mobility Zagreb d.o.o., ki posluje v segmentu energija in rešitve. Družba ATET d.o.o. ima v navedeni družbi 100-odstotno lastništvo.

V letu 2022 je družba Petrol d.d.:

- Dokupila poslovni delež v družbi Geoplin d.o.o. v višini 0,06 odstotka in tako postala 74,34-odstotna lastnica navedene družbe.
- Kupila 50-odstotni delež v skupaj obvladovanem podjetju Vjetroelektrana Dazlina d.o.o. v mesecu aprilu 2022.

Družba Crodux derivati dva d.o.o. je bila v novembru 2022 pripojena k družbi Petrol d.o.o., Zagreb. Pripojitev družbe ni imela vpliva na računovodske izkaze Skupine, ker je bila družba Petrol d.d. edini lastnik družbe Crodux derivati dva d.o.o.

Družba Ekoen GG d.o.o. je bila v decembru 2022 pripojena k družbi Ekoen d.o.o. z datumom učinka pripojitve od 30. septembra 2022. Pripojitev družbe ni imela vpliva na računovodske izkaze Skupine, ker je bila družba Ekoen d.o.o., odvisna družba Petrola d.d., njen edini lastnik.

5.3 Prihodki iz pogodb s kupci

Prihodki po vrstah blaga in po času pripoznanja prihodkov

(v EUR)	Skupina Petrol		Petrol d.d.	
	2023	2022	2023	2022
Prihodki od prodaje blaga	6.857.961.626	9.333.350.614	5.198.822.748	7.224.558.474
Prihodki od prodaje storitev	124.715.213	123.382.883	104.306.470	100.767.046
Skupaj prihodki	6.982.676.839	9.456.733.497	5.303.129.218	7.325.325.520
Prihodki, pripoznani v trenutku	4.786.235.073	7.208.977.321	4.244.317.755	6.729.852.402
Prihodki, pripoznani skozi obdobje	2.196.441.766	2.247.756.176	1.058.811.463	595.473.118

Prihodki glede na trg prodaje

(v EUR)	Skupina Petrol		Petrol d.d.	
	2023	2022	2023	2022
Prihodki od prodaje na domačem trgu	3.458.018.821	4.017.985.870	3.062.854.030	3.595.285.373
Prihodki od prodaje na trgu EU	2.851.417.263	4.168.513.223	2.008.072.223	3.093.819.919
Prihodki od prodaje na trgu zunaj EU	673.240.755	1.270.234.404	232.202.965	636.220.228
Skupaj prihodki	6.982.676.839	9.456.733.497	5.303.129.218	7.325.325.520

Prihodki glede na poslovne odseke

(v EUR)	Skupina Petrol		Petrol d.d.	
	2023	2022	2023	2022
Goriva in derivati	3.419.109.097	4.375.208.430	2.883.562.920	3.817.278.960
Trgovsko blago in storitve	571.218.524	520.108.993	390.975.940	368.774.771
Energija in rešitve	2.985.475.114	4.554.235.718	2.018.195.696	3.132.243.066
Ostalo	6.874.104	7.180.357	10.394.662	7.028.723
Skupaj prihodki	6.982.676.839	9.456.733.497	5.303.129.218	7.325.325.520

V okviru prihodkov Skupina/Družba izkazuje prihodke od najema. Skupina je v letu 2023 realizirala prihodke od najemov v vrednosti 5.993.767 EUR (2022: 4.593.925 EUR), Družba pa v višini 3.663.676 EUR (2022: 3.369.870 EUR).

Na podlagi MSRP 15 Prihodki iz pogodb s kupci se za model agent-principal, trošarine in podobne dajatve ali pristojbine pripoznajo z neto predstavitvijo v računovodskih izkazih, saj Družba in njene odvisne družbe delujejo kot »agent« in pobirajo trošarine od tretjih oseb v korist države. Skupni znesek trošarin, pobranih od strank, je leta 2023 znašal 1.251.767.267 EUR, leta 2022 pa 1.130.616.855 EUR.

Drugi prihodki

(v EUR)	Skupina Petrol		Petrol d.d.	
	2023	2022	2023	2022
Prih. iz naslova nepovr. sred., EU projektov in drugo	7.704.826	10.479.093	5.579.624	5.439.646
Dobiček pri prodaji osnovnih sredstev	2.104.425	2.826.755	1.130.249	820.584
Prejete odškodnine od zavarovalnic	471.663	269.380	66.507	28.442
Prejete odškodnine, tožbe, pogodbene kazni	471.599	129.603	303.913	54.275
Poplačilo sodnih stroškov	130.771	123.884	89.018	100.978
Prih. iz naslova prevrednotenja posl. obv.	-	88.592.347	-	-
Skupaj drugi prihodki	10.883.284	102.421.062	7.169.311	6.443.925

Poslovanje odvisne družbe Geoplin d.o.o. z dobaviteljem Gazprom

V letu 2022 je odvisna družba Geoplin d.o.o. beležila negativen poslovni izid, ki je bil posledica nedobav zemeljskega plina po dolgoročni pogodbi z rusko družbo Gazprom. Po opravljeni analizi poslovne škode, nastale do konca leta 2022, je Skupina družbo Gazprom obvestila o nastali realizirani škodi in o tem, da bo odprto obveznost za dobavljeni zemeljski plin pobotala s sorazmernim delom zahtevkov iz nastale škode. Hkrati je bila zaradi nedobave zemeljskega plina in preprečitve nadaljnje škode pogodba z družbo Gazprom prekinjena. V letu 2023 se je nadaljevala ocena realizirane škode z angažiranjem specializiranih tehničnih svetovalcev za arbitražne postopke, hkrati pa je bila sprožena tudi arbitraža pred sodiščem na Dunaju.

Za namene računovodskega poročanja je odvisna družba Geoplin d.o.o. 31. decembra 2023 pri neodvisnem cenilcu naročila cenitev poštene vrednosti obveznosti do družbe Gazprom. Podobno kot v preteklem letu je bila cenitev

pripravljena na osnovi metode scenarijev različnih sedanjih vrednosti pričakovanih denarnih tokov iz naslova te obveznosti. Cenitev je upoštevala pobot zahtevkov iz nastale škode iz poslovanja z obveznostmi do družbe Gazprom, saj so zahtevki Skupine iz nastale škode presegali obveznosti do družbe Gazprom. Pri ceditvi so bile uporabljene zahtevane stopnje donosa v razponu med 15 in 25 odstotkov ter predvidena razrešitev arbitražnega postopka v naslednjih dveh letih.

Izračunana poštena vrednost obveznosti se glede na preteklo leto ni bistveno spremenila in predstavlja 4,9 odstotka izvirne vrednosti dolga. V primeru dviga oz. znižanja diskontne stopnje bi se poštena vrednost znižala za 110 tisoč EUR oz. povišala za 160 tisoč EUR. Skupina ocenjuje, da sprememba preostalih predpostavk izračuna ne bi bistveno vplivala na pošteno vrednost teh obveznosti.

5.4 Stroški materiala

(v EUR)	Skupina Petrol		Petrol d.d.	
	2023	2022	2023	2022
Stroški energije	55.769.955	30.102.486	46.231.258	23.082.756
Stroški potrošnega materiala	8.663.511	8.132.585	5.608.842	4.954.424
Odpis drobnega inventarja	120.466	95.790	41.100	27.675
Drugi stroški materiala	1.061.891	1.092.983	619.322	525.526
Skupaj stroški materiala	65.615.823	39.423.844	52.500.522	28.590.381

5.5 Stroški storitev

(v EUR)	Skupina Petrol		Petrol d.d.	
	2023	2022	2023	2022
Stroški transportnih storitev	42.634.431	45.471.308	33.358.008	34.779.327
Stroški upravljavcev bencinskih servisov	37.407.299	32.639.895	37.407.299	32.639.895
Stroški storitev vzdrževanja osn. sredstev	28.527.758	28.743.771	20.445.917	19.723.393
Stroški plačilnega prometa in bančnih storitev	15.045.285	15.959.548	9.342.124	10.044.627
Najemnine	12.779.043	9.577.561	10.283.141	8.898.635
Stroški intelektualnih storitev	12.536.357	11.889.278	8.558.328	8.008.946
Stroški podizvajalcev	9.477.976	5.304.401	8.839.532	4.962.756
Stroški sejmov, reklame in reprezentance	7.356.510	7.710.875	5.161.353	4.844.865
Stroški zavarovalnih premij	6.414.221	6.922.009	3.764.430	4.208.387
Stroški storitev varstva okolja	2.670.500	2.496.177	1.736.423	1.507.812
Stroški varovanja - požarno, fizično, tehnično	2.222.153	2.316.803	1.693.822	1.555.505
Povračila str. zaposlenim v zvezi z delom	1.400.158	1.463.794	802.564	864.523
Upravljanje nepremičnin	699.719	1.601.807	656.329	1.200.794
Članarine	641.322	1.633.669	224.400	245.944
Drugi stroški storitev	6.440.033	6.406.429	3.570.191	2.585.819
Skupaj stroški storitev	186.252.765	180.137.325	145.843.861	136.071.228

Skupina Petrol

Med stroški intelektualnih storitev so izkazane storitve revizijske družbe, ki revidira letno poročilo, v višini 445.898 EUR (2022: 308.150 EUR). Revizijske storitve vključujejo storitve revidiranja letnega poročila v višini 432.478 EUR (2022: 300.150 EUR). Drugih storitev revidiranja je bilo v letu 2023 za 13.420 EUR (2022: 8.000 EUR).

Petrol d.d., Ljubljana

Med stroški intelektualnih storitev so izkazane storitve revizijske družbe, ki revidira letno poročilo, v višini 124.845 EUR (2022: 93.000 EUR). Revizijske storitve vključujejo storitve revidiranja letnega poročila v višini 113.525 EUR (2022: 88.000 EUR). Drugih storitev revidiranja je bilo v letu 2023 za 11.320 EUR (2022: 5.000 EUR).

Stroški najema

(v EUR)	Skupina Petrol		Petrol d.d.	
	2023	2022	2023	2022
Amortizacija pravic do uporabe	23.510.587	21.260.001	4.965.531	4.347.502
Odhodki financiranja	4.114.463	4.557.812	1.345.775	1.315.973
Stroški najemnin	12.779.043	9.577.561	10.283.141	8.898.635
Skupni znesek, pripoznan kot str. oz. odh.	40.404.093	35.395.374	16.594.447	14.562.110

Med stroški najema Skupina/Družba izkazuje stroške kratkoročnih najemov, stroške najemov sredstev majhne vrednosti in stroške najemov s spremenljivo najemnino.

5.6 Stroški dela

(v EUR)	Skupina Petrol		Petrol d.d.	
	2023	2022	2023	2022
Plače	119.524.929	100.503.917	79.493.944	60.753.400
Stroški drugih socialnih zavarovanj	10.662.405	9.309.380	5.854.991	4.623.943
Stroški pokojninskih zavarovanj	8.695.348	6.842.468	7.201.442	5.393.248
Povračilo prevoza na delo	4.992.615	4.328.999	2.210.355	2.064.078
Povračilo prehrane med delom	4.953.298	3.813.618	2.998.669	2.642.735
Regres za letni dopust	4.428.085	4.038.516	3.412.037	3.398.196
Dodatno pokojninsko zavarovanje	2.189.947	1.928.255	2.062.367	1.800.820
Druga povračila in nadomestila	5.115.897	4.797.156	1.782.002	1.452.877
Skupaj stroški dela	160.562.524	135.562.309	105.015.807	82.129.297

Število zaposlenih po stopnjah formalne izobrazbe na dan 31. decembra 2022

	Skupina Petrol			Petrol d.d.		
	Zaposleni v Skupini	Zaposleni pri upravljalcih BS	Skupaj	Zaposleni v Družbi	Zaposleni pri upravljalcih BS	Skupaj
I. stopnja	38	5	43	14	5	19
II. stopnja	63	21	84	28	21	49
III. stopnja	100	7	107	10	7	17
IV. stopnja	1.777	264	2.041	353	264	617
V. stopnja	1.836	589	2.425	858	589	1.447
VI. stopnja	323	48	371	164	48	212
VII. stopnja	662	60	722	378	60	438
VII./2 stopnja	399	16	415	343	16	359
VIII. stopnja	16	-	16	7	-	7
Skupaj	5.214	1.010	6.224	2.155	1.010	3.165

Število zaposlenih po stopnjah formalne izobrazbe na dan 31. decembra 2023

	Skupina Petrol			Petrol d.d.		
	Zaposleni v Skupini	Zaposleni pri upravljalcih BS	Skupaj	Zaposleni v Družbi	Zaposleni pri upravljalcih BS	Skupaj
I. stopnja	40	7	47	18	7	25
II. stopnja	80	19	99	33	19	52
III. stopnja	113	4	117	14	4	18
IV. stopnja	1.602	229	1.831	377	229	606
V. stopnja	1.873	496	2.369	900	496	1.396
VI. stopnja	328	54	382	188	54	242
VII. stopnja	779	37	816	516	37	553
VII./2 stopnja	260	10	270	199	10	209
VIII. stopnja	14	-	14	7	-	7
Skupaj	5.089	856	5.945	2.252	856	3.108

Povprečno število zaposlenih je v letu 2023 znašalo 6.006 za Skupino in 2.145 za Družbo (2022: 6.224 za Skupino in 2.128 za Družbo).

5.7 Amortizacija

(v EUR)	Skupina Petrol		Petrol d.d.	
	2023	2022	2023	2022
Amortizacija opredmetenih osnovnih sredstev	59.847.239	60.365.040	31.443.870	31.742.704
Amortizacija pravice do uporabe najetih sredstev.	23.510.587	21.260.001	4.965.530	4.347.502
Amortizacija neopredmetenih sredstev	13.039.770	13.605.265	9.376.280	9.749.159
Amortizacija naložbenih nepremičnin	1.085.348	1.069.764	654.296	677.760
Skupaj amortizacija	97.482.944	96.300.070	46.439.978	46.517.125

5.8 Drugi stroški

(v EUR)	Skupina Petrol		Petrol d.d.	
	2023	2022	2023	2022
Dajatve za varstvo okolja in dajatve, neodvisne od poslovanja	7.543.353	7.891.323	4.975.245	3.567.023
Sponsoriranja in donacije	2.631.382	2.404.579	2.446.206	1.788.066
Oslabitev zalog	2.001.290	6.194.071	1.986.925	7.024
Izguba pri prodaji/izločitvi opred. osn. sr.	1.461.391	518.057	313.366	324.091
Oslabitev opred. osnovnih sredstev	596.956	-	596.956	-
Slabitev naložb	40.558	-	-	-
Neto popravki vrednosti poslovnih terjatev	(512.501)	7.930.749	619.233	2.990.233
Drugi stroški (odprava drugih rezervacij in drugih obveznosti)	37.588.588	(8.462.620)	23.795.361	(593.642)
Skupaj drugi stroški	51.351.017	16.476.159	34.733.292	8.082.795

Med drugimi stroški se v Skupini 11.837.878 EUR (Družbi v višini 3.397.085 EUR) v letu 2023 nanaša na stroške pripoznanja kratkoročnih rezervacij iz naslova kočljivih pogodb s kupci za dobavo električne energije in dobavo zemeljskega plina in v Skupini/Družbi 17.853.975 EUR na stroške pripoznanja dolgoročnih rezervacij iz naslova delne neskladnosti na področju obnovljivih virov energije v prometu.

V letu 2022 je Skupina/Družba odpravila del dolgoročno oblikovanih rezervacij. Vrednost odprave dolgoročnih rezervacij presega vrednost oblikovanih rezervacij, kar se odraža v negativni vrednosti odprava drugih rezervacij in drugih obveznosti.

5.9 Dobiček/(izguba) izvedenih finančnih instrumentov

(v EUR)	Skupina Petrol		Petrol d.d.	
	2023	2022	2023	2022
Dobiček blagovnih izvedenih instrumentov	207.169.670	523.094.819	207.414.533	525.064.103
Izguba blagovnih izvedenih instrumentov	(153.888.518)	(558.699.150)	(152.231.444)	(551.271.270)
Neto dobiček/(izguba) izvedenih fin. instr.	53.281.152	(35.604.331)	55.183.089	(26.207.167)

Skupina/Družba v letu 2023 izkazuje dobiček v višini 282.901 EUR in izgubo v višini 487.161 EUR iz naslova zaprtih finančnih instrumentov za varovanje pred tveganji.

5.10 Deleži in dividende

Deleži dobičkov/izgub iz naložb, vrednotenih po kapitalski metodi, skupine Petrol

(v EUR)	Skupina Petrol	
	2023	2022
Plinhold d.o.o.	2.518.732	1.646.458
Aquasystems d.o.o.	909.295	912.173
Knešča d.o.o.	251.671	104.281
Skupaj neto dobički pridruženih družb	3.679.698	2.662.912
Soenergetika d.o.o.	44.581	912.333
Geoenergo d.o.o.	-	(246.684)
Vjetroelektrana Dazlina d.o.o.	(142)	(166)
Skupaj neto dobički skupaj obvladovanih družb	44.439	665.483
Skupaj neto finančni prihodki iz deležev	3.724.137	3.328.395

Finančni prihodki iz dividend odvisnih, pridruženih in skupaj obvladovanih družb družbe Petrol d.d., Ljubljana

(v EUR)	Petrol d.d.	
	2023	2022
Petrol Trade Handelsgesellschaft m.b.H.	887.380	423.738
Petrol Hidroenergija d.o.o.	701.048	299.422
Skupaj odvisne družbe	1.588.428	723.160
Aquasystems d.o.o.	905.388	814.437
Plinhold d.o.o.	341.533	-
Skupaj pridružene družbe	1.246.921	814.437
Soenergetika d.o.o.	931.389	115.217
Skupaj obvladovane družbe	931.389	115.217
Skupaj finančni prihodki iz deležev	3.766.738	1.652.814

5.11 Finančni prihodki in odhodki

(v EUR)	Skupina Petrol		Petrol d.d.	
	2023	2022	2023	2022
Tečajne razlike	46.446.583	80.079.268	44.041.710	74.011.689
Prihodki od obresti	16.002.265	5.337.485	13.198.951	5.455.669
Dobiček iz rokovnih (terminskih) poslov	9.234.991	19.687.756	8.888.213	19.687.756
Odprava popravkov finančnih terjatev	-	638.125	-	638.125
Drugi finančni prihodki	288.722	3.506.782	205.521	3.525.648
Skupaj finančni prihodki	71.972.561	109.249.416	66.334.395	103.318.887
Tečajne razlike	(45.577.172)	(80.848.842)	(41.946.128)	(74.625.841)
Odhodki od obresti	(26.441.063)	(14.427.380)	(23.933.112)	(11.331.719)
Izguba iz rokovnih (terminskih) poslov	(13.797.458)	(16.294.820)	(9.571.486)	(16.294.820)
Izguba iz zamenjave obrestnih mer	-	(329.734)	-	(329.734)
Drugi finančni odhodki	(2.259.521)	(2.577.515)	(1.686.112)	(2.438.888)
Skupaj finančni odhodki	(88.075.214)	(114.478.291)	(77.136.838)	(105.021.002)
Finančni izid	(16.102.653)	(5.228.875)	(10.802.443)	(1.702.115)

5.12 Davek od dobička

(v EUR)	Skupina Petrol		Petrol d.d.	
	2023	2022	2023	2022
Obračunani davek	(31.323.616)	(4.258.179)	(19.538.911)	(786.831)
Odloženi davek	81.428	11.385.725	3.976.082	2.346.643
Davki	(31.242.188)	7.127.546	(15.562.829)	1.559.812

(v EUR)	Skupina Petrol		Petrol d.d.	
	2023	2022	2023	2022
Poslovni izid pred davki	167.794.157	(9.813.352)	108.368.410	17.824.066
Izračunani davek po nominalni davčni stopnji Družbe	31.880.890	(1.864.537)	20.589.998	3.386.573
Davčni učinek neobdavčenih prihodkov	(2.932.381)	(4.750.994)	(2.598.283)	(3.443.483)
Davčni učinek odh., ki se pri obračunu davka ne odštejejo	6.415.827	152.605	(471.593)	(1.502.902)
Vpliv spremembe davčne stopnje na odložene davke	(2.919.097)	-	(1.957.293)	-
Učinek višje/nižje davčne stopnje družb v tujini	(1.203.051)	(664.620)	-	-
Davki	31.242.188	(7.127.546)	15.562.829	(1.559.812)
Efektivna davčna stopnja	18,62 %	72,63 %	14,36 %	-8,75 %

Na dan 31. decembra 2023 ima Skupina 5.728.330 EUR terjatev za davek od dobička (2022: 23.897.315 EUR) in 24.964.976 EUR obveznosti za davek od dobička (2022: 1.062.768 EUR). Skupina terjatev in obveznosti ne pobota, saj predstavljajo terjatve oz. obveznosti do različnih davčnih uprav.

Nominalna davčna stopnja davka na dobiček za Slovenijo je v letu 2023 znašala 19 odstotkov (2022: 19 odstotkov), za

Skupino pa so se davčne stopnje gibale od 9 do 24 odstotkov. V letu 2024 se v Sloveniji davčna stopnja spremeni na 22 odstotkov, kar je upoštevano pri izračunu odloženih davkov na dan 31. decembra 2023. Zaradi spremembe davčne stopnje se je čisti poslovni izid zmanjšal za 2.919.097 EUR v Skupini in 1.957.293 EUR v Družbi, zmanjšal pa se je tudi izid drugega vseobsegajočega donosa, in sicer za 24.075 EUR v Skupini in za 627.397 EUR v Družbi.

Gibanje odloženih davkov skupine Petrol Odložene terjatve za davek

(v EUR)	Naložbe	Rezervacije	Popravki terjatev in slabitev sredstev	Zaloge	Davčna izguba	Amortizacija	Obveznosti iz najemov	Drugo	Skupaj
Stanje 1. januarja 2022	701.810	5.626.768	9.269.273	114.330	986.989	52.353	11.989.438	258.254	28.999.215
Netiranje									(5.630.103)
Skupaj neto terjatve 1. januarja 2022									23.369.112
V (breme)/dobro izkaza poslovnega izida	(122.962)	(3.457.283)	(464.664)	1.062.075	8.183.166	5.120.454	2.188.286	(29.267)	12.479.805
V (breme)/dobro drugega vseobsegajočega donosa	3.003.714	-	-	-	-	-	-	-	3.003.714
Tečajne razlike	216	(17.203)	(3.802)	(274)	(2.011)	-	-	(1.139)	(24.213)
Stanje 31. decembra 2022	3.582.778	2.152.282	8.800.807	1.176.131	9.168.144	5.172.807	14.177.724	227.848	44.458.521
Netiranje									(26.268.097)
Skupaj neto terjatve 31. decembra 2022									18.190.424
V (breme)/dobro izkaza poslovnega izida	20.511	844.281	637.554	(1.123.149)	(4.647.259)	2.467.558	839.567	236.464	(724.473)
V (breme)/dobro drugega vseobsegajočega donosa	770.682	-	-	-	-	-	-	-	770.682
Tečajne razlike	(195)	27	(278)	293	259	-	-	404	510
Stanje 31. decembra 2023	4.373.776	2.996.590	9.438.083	53.275	4.521.144	7.640.365	15.017.291	464.716	44.505.240
Netiranje									(22.678.526)
Skupaj neto terjatve 31. decembra 2023									21.826.714

Odložene obveznosti za davek

(v EUR)	Naložbe	Osnovna sredstva	Pravica do uporabe najetih sredstev	Drugo	Skupaj
Stanje 1. januarja 2022	153.956	27.381.250	11.989.438	48.135	39.572.779
Netiranje					(5.630.103)
Skupaj neto obveznosti 1. januarja 2022					33.942.676
V breme/(dobro) izkaza poslovnega izida	293	(1.146.350)	2.188.286	51.094	1.093.323
V breme/(dobro) drugega vseobsegajočega donosa	6.337.345	-	-	-	6.337.345
Tečajne razlike	(17)	(52.792)	-	-	(52.809)
Stanje 31. decembra 2022	6.491.577	26.182.108	14.177.724	99.229	46.950.638
Netiranje					(26.268.097)
Skupaj neto obveznosti 31. decembra 2022					20.682.541
V breme/(dobro) izkaza poslovnega izida	-	(1.117.081)	410.409	(99.229)	(805.901)
V breme/(dobro) drugega vseobsegajočega donosa	(1.881.505)	-	-	-	(1.881.505)
Tečajne razlike	(292)	10.908	-	-	10.616
Stanje 31. decembra 2023	4.609.780	25.075.935	14.588.133	-	44.273.848
Netiranje					(22.678.526)
Skupaj neto obveznosti 31. decembra 2023					21.595.322

Med odloženimi obveznostmi za davek Skupina oblikuje odložene obveznosti za osnovna sredstva iz naslova neopredmetenih sredstev, opredmetenih osnovnih sredstev in pravic do uporabe sredstev.

Gibanje odloženih davkov družbe Petrol d.d., Ljubljana Odložene terjatve za davek

(v EUR)	Naložbe	Rezervacije	Popravek terjatev	Amortizacija	Drugo	Skupaj
Stanje 1. januarja 2022	642.861	3.181.255	4.767.482	-	170.552	8.762.150
Netiranje						(606.636)
Skupaj neto terjatve 1. januarja 2022						8.155.514
V (breme)/dobro izkaza poslovnega izida	(65.938)	(2.374.477)	(186.129)	5.120.327	(147.140)	2.346.643
V (breme)/dobro drugega vseobsegajočega donosa	(177.418)	-	-	-	-	(177.418)
Stanje 31. decembra 2022	399.505	806.778	4.581.353	5.120.327	23.412	10.931.375
Netiranje						(6.943.982)
Skupaj neto terjatve 31. decembra 2022						3.987.393
V (breme)/dobro izkaza poslovnega izida	48.440	371.890	656.023	2.461.885	(23.412)	3.514.826
V (breme)/dobro drugega vseobsegajočega donosa	(92.718)	-	-	-	-	(92.718)
Stanje 31. decembra 2023	355.227	1.178.668	5.237.376	7.582.212	-	14.353.483
Netiranje						(4.600.925)
Skupaj neto terjatve 31. decembra 2023						9.752.558

Odložene obveznosti za davek

(v EUR)	Naložbe	Osnovna sredstva	Skupaj
Stanje 1. januarja 2022	145.380	461.256	606.636
Netiranje			(606.636)
Skupaj neto obveznosti 1. januarja 2022			-
V (breme)/dobro drugega vseobsegajočega donosa	6.337.346	-	6.337.346
Stanje 31. decembra 2022	6.482.726	461.256	6.943.982
Netiranje			(6.943.982)
Skupaj neto obveznosti 31. decembra 2022			-
V (breme)/dobro izkaza poslovnega izida	-	(461.256)	(461.256)
V (breme)/dobro drugega vseobsegajočega donosa	(1.881.801)	-	(1.881.801)
Stanje 31. decembra 2023	4.600.925	-	4.600.925
Netiranje			(4.600.925)
Skupaj neto obveznosti 31. decembra 2023			-

Pravila Pillar II

Pillar II oz. II steber in globalni minimalni davek sta ključna vidika, ki ju je treba upoštevati v okviru sodobne davčne politike in regulative. Pillar II je del prizadevanj mednarodnih organizacij za vzpostavitev globalnega minimalnega davčnega standarda in si prizadeva za uveljavitev minimalne davčne stopnje na mednarodni ravni, kar naj bi zmanjšalo pojav agresivnega davčnega načrtovanja in premike dobičkov v nižje davčne jurisdikcije. S tem se zagotavlja stabilnost davčnih prihodkov držav in spodbuja pošteno obdavčevanje. V skladu z zakonodajo je treba plačati omenjeni davek za razliko med dejansko davčno stopnjo za posamezno jurisdikcijo, izračunano po Zakonu o minimalnem davku (ZMD), in predpisano 15-odstotno minimalno davčno stopnjo.

Na podlagi II stebra, Direktive EU in posledično slovenske zakonodaje, s katero je bila direktiva prenesena, je Petrol d.d., s sedežem v Ljubljani, zavezanec za globalni minimalni davek. ZMD se uporablja za poslovna leta, ki se začnejo z

31. decembrom 2023, prvo poročanje pa bo nastopilo z letom 2026.

Kalkulacije je Skupina/Družba opravila na podlagi dostopnih podatkov v času izračuna, zato pridobljeni zneski predstavljajo najboljše možne ocene. Na podlagi izračunov pride do potrebe po plačilu globalnega minimalnega davka zgolj v družbah v Bosni in Hercegovini. Jurisdikcija Bosne in Hercegovine ima dejansko davčno stopnjo 9,8 odstotka ter tako nanjo, po vsebinski izključitvi dohodka, odpade 198.567 EUR zadevnega davka. Glede na trenutno stanje sprejetih predpisov v državah podpisnicah še ni informacij, ali bo omenjeni znesek moral, v imenu teh družb, plačati Petrol d.d., Ljubljana, ali odvisne družbe same.

Družba je del posvetovalnega telesa na Finančni upravi Republike Slovenije ter hkrati sodeluje z zunanjimi davčnimi strokovnjaki.

5.13 Čisti dobiček na delnico

	Skupina Petrol		Petrol d.d.	
	2023	2022	2023	2022
Čisti poslovni izid, ki pripada lastnikom obvladujoče družbe (v EUR)	135.362.154	4.520.125	92.805.581	19.383.878
Število izdanih delnic	41.726.020	41.726.020	41.726.020	41.726.020
Število lastnih delnic na začetku leta	614.460	614.460	494.060	494.060
Število lastnih delnic na koncu leta	614.460	614.460	494.060	494.060
Tehtano povprečno število izdanih navadnih delnic	41.111.560	41.111.560	41.231.960	41.231.960
Popravljen povprečno število navadnih delnic	41.111.560	41.111.560	41.231.960	41.231.960
Osnovni in popravljeni dobiček na delnico, ki pripada lastnikom obvladujoče družbe (EUR/delnico)	3,29	0,11	2,25	0,47

Osnovni dobiček na delnico je izračunan tako, da se čisti dobiček, ki pripada lastnikom obvladujoče družbe, deli s tehtanim povprečnim številom navadnih delnic, pri čemer se izključijo navadne delnice, ki jih ima v lasti Družba/

Skupina. Skupina in Družba nimata morebitnih popravljalnih navadnih delnic, zato sta osnovni in popravljalni dobiček na delnico enaka. Petrolova delnica je uvrščena v prvo borzno kotacijo pod oznako PETG.

5.14 Drugi vseobsegajoči donos

Skupina Petrol

Učinkoviti del spremembe v poštenu vrednosti instrumenta za varovanje pred spremenljivostjo denarnih tokov se je zmanjšal za 14.185.913 EUR (2022: povečanje za 17.755.033 EUR) in povečal za vpliv odloženih davkov v višini 2.674.767 EUR (2022: zmanjšanje za 3.333.632 EUR). Gibanje predstavlja varovanje pred tveganjem instrumenta zamenjave obrestnih mer, blagovnih izvedenih finančnih instrumentov in rokovnih (terminskih) poslov in povečuje rezerve za varovanje pred tveganjem.

Stanje in gibanje rezerv za varovanje pred tveganjem je pojasnjeno v 5.32.

Nerealizirani aktuarski dobički in izgube se nanašajo na rezervacije za odpravnine ob upokojitvi.

Družba Petrol d.d., Ljubljana

Učinkoviti del spremembe v poštenu vrednosti instrumenta za varovanje pred spremenljivostjo denarnih tokov se je zmanjšal za 12.718.319 EUR (2022: povečanje za 34.292.220 EUR) in povečal za vpliv odloženih davkov v višini 1.811.369 EUR (2022: zmanjšanje za 6.515.522 EUR). Gibanje predstavlja varovanje pred tveganjem instrumenta zamenjave obrestnih mer in blagovnih izvedenih finančnih instrumentov in povečuje rezerve za varovanje pred tveganjem.

Stanje in gibanje rezerv za varovanje pred tveganjem je pojasnjeno v 5.32.

Nerealizirani aktuarski dobički in izgube se nanašajo na rezervacije za odpravnine ob upokojitvi.

5.15 Neopredmetena sredstva

Neopredmetena sredstva skupine Petrol

(v EUR)	Materialne in druge pravice	Pravica do uporabe koncesijske infrastrukture	Dobro ime	Investicije v teku	Dolgoročno odloženi stroški in emisijski kuponi	Skupaj
Nabavna vrednost						
Stanje 1. januarja 2022	57.455.821	130.298.591	160.858.241	4.485.643	291.102	353.389.398
Nove pridobitve	695.909	25.989	-	6.975.101	1.013.588	8.710.587
Odtujitve	(398.911)	(270.036)	(19.268)	(3.115)	(119.824)	(811.154)
Prenosi med opred. osn. sredstvi in nal. nepremičninami	(57.863)	(5.477.567)	-	(955.289)	-	(6.490.719)
Prenos z investicij v teku	2.717.411	1.930.526	-	(4.647.937)	-	-
Tečajne razlike	(16.979)	(34.498)	(153.661)	2.202	-	(202.936)
Stanje 31. decembra 2022	60.395.388	126.473.005	160.685.312	5.856.605	1.184.866	354.595.176
Nabrani popravek vrednosti						
Stanje 1. januarja 2022	(33.661.809)	(64.796.831)	(19.303)	-	-	(98.477.943)
Amortizacija	(8.035.813)	(5.569.452)	-	-	-	(13.605.265)
Odtujitve	235.361	261.887	19.268	-	-	516.516
Prenosi med opred. osn. sredstvi in nal. nepremičninami	13.033	2.229.123	-	-	-	2.242.156
Tečajne razlike	7.964	10.834	35	-	-	18.833
Stanje 31. decembra 2022	(41.441.264)	(67.864.439)	-	-	-	(109.305.703)
Neodpisana knjigovodska vrednost 1. januarja 2022	23.794.012	65.501.760	160.838.938	4.485.643	291.102	254.911.455
Neodpisana knjigovodska vrednost 31. decembra 2022	18.954.124	58.608.566	160.685.312	5.856.605	1.184.866	245.289.473

(v EUR)	Materialne in druge pravice	Pravica do uporabe koncesijske infrastrukture	Dobro ime	Investicije v teku	Dolgoročno odloženi stroški in emisijski kuponi	Skupaj
Nabavna vrednost						
Stanje 1. januarja 2023	60.395.388	126.473.005	160.685.312	5.856.605	1.184.866	354.595.176
Nove pridobitve	255.137	172.238	-	9.111.400	2.565.269	12.104.044
Odtujitve	(6.297.308)	(878.687)	-	(245.396)	(1.589.302)	(9.010.693)
Prenosi med neopredmetenimi sredstvi	14.429	(15.835)	-	-	1.406	-
Prenosi med opred. osn. sredstvi	-	-	-	(1.807.290)	-	(1.807.290)
Prenos z investicij v teku	4.186.457	826.610	-	(5.013.067)	-	-
Tečajne razlike	2.225	1.741	17.361	2.284	-	23.611
Stanje 31. decembra 2023	58.556.328	126.579.072	160.702.673	7.904.536	2.162.239	355.904.848
Nabrani popravek vrednosti						
Stanje 1. januarja 2023	(41.441.264)	(67.864.439)	-	-	-	(109.305.703)
Amortizacija	(7.807.713)	(5.232.057)	-	-	-	(13.039.770)
Odtujitve	6.244.333	878.142	-	-	-	7.122.475
Prenosi med neopredmetenimi sredstvi	(1.033)	1.033	-	-	-	-
Tečajne razlike	(1.487)	(1.058)	-	-	-	(2.545)
Stanje 31. decembra 2023	(43.007.164)	(72.218.379)	-	-	-	(115.225.543)
Neodpisana knjigovodska vrednost 1. januarja 2023	18.954.124	58.608.566	160.685.312	5.856.605	1.184.866	245.289.473
Neodpisana knjigovodska vrednost 31. decembra 2023	15.549.164	54.360.693	160.702.673	7.904.536	2.162.239	240.679.305

Izkazana neopredmetena sredstva so last Skupine in so prosta bremen.

17,7 odstotka vseh neopredmetenih sredstev, ki so bila v uporabi 31. decembra 2023, je bilo v celoti amortiziranih (31. decembra 2022 je bilo takih neopredmetenih sredstev 17,6 odstotka).

Med neopredmetenimi sredstvi Skupina izkazuje emisijske kupone za potrebe upravljanja naprav, ki potrebujejo dovoljenje za izpuščanje toplogrednih plinov. Več v pojasnilu za Družbo.

Neopredmetena osnovna sredstva Skupine so bila na dan 31. decembra 2023 preizkušena za morebitno oslabitev, pri čemer potreba po slabitvi neopredmetenih osnovnih sredstev ni bila ugotovljena.

Dobro ime

Struktura dobrega imena glede na poslovne združitve, pri katerih je nastalo, je prikazana v nadaljevanju:

(v EUR)	Skupina Petrol	
	31. december 2023	31. december 2022
Instalacija d.o.o., Koper ¹	85.266.022	85.266.022
Crodux derivati dva d.o.o. ²	55.681.097	55.666.513
Euro-Petrol d.o.o. ³	12.630.218	12.626.888
Vjetrolektrana Ljubuč d.o.o.	2.580.100	2.579.423
Atet d.o.o.	2.434.972	2.434.972
Petrol-Jadranplin d.o.o. ⁴	747.242	747.045
Vjetrolektrane Glunča d.o.o.	358.073	357.979
Crodux Plin d.o.o.	262.777	264.429
Petrol-Butan d.o.o. ⁵	279.629	279.555
MBills d.o.o.	245.250	245.250
Adria-Plin d.o.o.	217.293	217.236
Skupaj dobro ime	160.702.673	160.685.312

¹ Družba Instalacija d.o.o. se je v letu 2013 pripojila k družbi Petrol d.d., Ljubljana. Družba je obravnavana kot denar ustvarjajoča enota v družbi Petrol d.d., Ljubljana.

² Družba Crodux derivati dva d.o.o. se je v letu 2022 pripojila k družbi Petrol d.o.o.

³ Družba Euro-Petrol d.o.o. se je preimenovala v Petrol d.o.o.

⁴ Družba Petrol-Jadranplin d.o.o. se je preimenovala v Petrol Plin d.o.o. in se v letu 2017 pripojila k družbi Petrol d.o.o.

⁵ Družba Petrol-Butan d.o.o. se je v letu 2012 pripojila k družbi Petrol Plin d.o.o., ki se je v letu 2017 pripojila k družbi Petrol d.o.o.

V letu 2022 je Skupina v konsolidiranih računovodskih izkazih pripoznala sredstva Crodux derivati dva d.o.o. po pošteni vrednosti in tako dokončno razporedila kupnino, ki je bila začasno pripoznana leta 2021.

V skladu z MRS 36 so bila dobra imena na dan 31. decembra 2023 preizkušena za morebitno oslabitev. Preizkus ni pokazal potreb po slabitvi.

Oslabitev dobrega imena se pripozna, kadar njegova knjigovodska vrednost presega njegovo nadomestljivo vrednost. Nadomestljiva vrednost dobrega imena je vrednost pri uporabi ali poštena vrednost, zmanjšana za stroške prodaje, in sicer tista, ki je višja. Pri preizkusu oslabitve smo uporabili vrednost pri uporabi, kjer se pričakovani prihodnji denarni tokovi diskontirajo na njihovo sedanjo vrednost z uporabo diskontne stopnje.

Nadomestljiva vrednost prevzetih sredstev je bila ocenjena na ravni prevzetih družb kot celote, razen pri družbi Instalacija d.o.o. in pri družbi Crodux derivati dva d.o.o., pri katerih se je nadomestljiva vrednost prevzetih sredstev ocenjevala na ravni denar ustvarjajoče enote, ki je neposredno povezana s sredstvi, pridobljenimi s pripojitvijo družbe.

Pri preizkušanju slabitve dobrega imena je bila uporabljena metoda sedanje vrednosti pričakovanih prostih denarnih tokov, ki temeljijo na prihodnjih finančnih načrtih denar ustvarjajoče enote. Uporabljene predpostavke pri izračunu čistih denarnih tokov (dolgoročna stopnja rasti denarnih tokov, napoved denarnih tokov, obdobje napovedi, diskontna stopnja) temeljijo na preteklem poslovanju in utemeljenem pričakovanju poslovanja v prihodnosti. Obdobja napovedi denarnih tokov upoštevajo poslovanje in investicijske aktivnosti posameznih družb. Stopnje rasti prostega denarnega toka temeljijo na pričakovanih stopnjah rasti cen.

Pri družbi Instalacija d.o.o. so bili pri preizkusu slabitve dobrega imena uporabljeni štiriletni finančni načrti denar ustvarjajoče enote, zahtevana stopnja donosa po davkih 8,81 odstotka (2022: 9,03 odstotka) in letna stopnja rasti preostalega prostega denarnega toka (reziduala) 1,92 odstotka (2022: 1,97 odstotka).

Pri družbi Crodux derivati dva d.o.o. so bili pri preizkusu slabitve dobrega imena uporabljeni šestletni finančni načrti denar ustvarjajoče enote, zahtevana stopnja donosa po davkih 9,43 odstotka (2022: 9,90 odstotka) in letna stopnja rasti preostalega prostega denarnega toka (reziduala) 2 odstotka (2022: -1 odstotek).

Pri družbi Petrol d.o.o. so bili pri preizkusu slabitve dobrega imena uporabljeni šestletni finančni načrti denar ustvarjajoče enote, zahtevana stopnja donosa po davkih 9,43 odstotka (2022: 9,90 odstotka) in letna stopnja rasti preostalega prostega denarnega toka (reziduala) 2 odstotka (2022: -1 odstotek). Preizkus dobrega imena pri družbi Petrol d.o.o. vključuje dobra imena, nastala pri pripojitvi naslednjih družb: Euro-Petrol d.o.o., Petrol-Jadranplin d.o.o., Crodux Plin d.o.o. in Petrol-Butan d.o.o.

Pri družbi Atet d.o.o. so bili pri preizkusu slabitve dobrega imena uporabljeni petletni finančni načrti denar ustvarjajoče enote, zahtevana stopnja donosa po davkih 7,5 odstotka (2022: 7,8 odstotka) in letna stopnja rasti preostalega prostega denarnega toka (reziduala) 2 odstotka (2022: 2 odstotka).

Pri družbi MBills d.o.o. so bili pri preizkusu slabitve dobrega imena uporabljeni petletni finančni načrti denar ustvarjajoče enote, povprečna zahtevana stopnja donosa po davkih 14,6 odstotka (2022: 22,1 odstotka) in letna stopnja rasti preostalega prostega denarnega toka (reziduala) 2 odstotka (2022: 2 odstotka). Obdobje napovedi denarnih tokov temelji na načrtovanem razvoju in rasti podjetja do obdobja, v katerem je pričakovana njihova dolgoročna stabilnost.

Pri družbi Vjetroelektrane Glunča d.o.o. so bili pri preizkusu slabitve dobrega imena uporabljeni 25-letni finančni načrti denar ustvarjajoče enote, zahtevana stopnja donosa po davkih 11,77 odstotka (2022: 10,9 odstotka). Vrednost preostalega denarnega toka pri izračunu ni bila upoštevana. Obdobje napovedi denarnega toka je skladno z življenjsko dobo obstoječih vetrnih elektrarn in koncesijsko pogodbo.

Pri družbi Vjetroelektrana Ljubač d.o.o. so bili pri preizkusu slabitve dobrega imena uporabljeni 23-letni finančni načrti denar ustvarjajoče enote, povprečna zahtevana stopnja

donosa po davkih 11,77 odstotka (2022: 10,9 odstotka). Vrednost preostalega denarnega toka pri izračunu ni bila upoštevana. Obdobje napovedi denarnega toka je skladno z življenjsko dobo obstoječih vetrnih elektrarn in koncesijsko pogodbo.

Pri družbi Adria-Plin d.o.o. so bili pri preizkusu slabitve dobrega imena uporabljeni šestletni finančni načrti denar ustvarjajoče enote, zahtevana stopnja donosa po davkih 11,02 odstotka (2022: 9 odstotkov) in letna stopnja rasti preostalega prostega denarnega toka (reziduala) 2 odstotka (2022: 2 odstotka).

Vpliv sprememb diskontne stopnje oz. dolgoročne stopnje rasti preostalega prostega denarnega toka na ocenjeno pošteno vrednost sredstev je prikazan v nadaljevanju:

V letu 2022

(v tisoč EUR)	Ključne predpostavke		Sprememba ključnih predpostavk		Vpliv sprem. diskontne stopnje na nadomestljivo vrednost	Vpliv sprem. dolg. stopnje rasti na nadomestljivo vrednost	Vpliv sprem. diskontne st. in dolg. stopnje rasti na nadomestljivo vrednost	Vpliv na slabitve ob spremembi ključnih predpostavk	
	Diskontna stopnja (WACC)	Dolgoročna stopnja rasti (g)	Diskontna stopnja (WACC)	Dolgoročna stopnja rasti (g)					
			+0,5	-0,5	(15)	(16)	(29)	-	
Adria-Plin d.o.o.	9,00 %	2 %	-0,5	+0,5	17	18	38	-	
			+0,5	-0,5	(551)	(483)	(1.034)	-	
Atet d.o.o.	7,80 %	2 %	-0,5	+0,5	651	582	1.233	-	
			+0,5	-0,5	(34.471)	(23.785)	(56.098)	-	
Petrol d.o.o. (Crodux derivati dva d.o.o. in Euro-Petrol d.o.o.)	9,90 %	-1 %	-0,5	+0,5	41.414	28.593	73.791	-	
			+0,5	-0,5	(10.630)	(9.650)	(19.037)	-	
Instalacija d.o.o., Koper	9,03 %	2 %	-0,5	+0,5	14.448	11.235	28.192	-	
			+0,5	-0,5	(225)	(133)	(346)	(169)	
MBills d.o.o.	22,10 %;	13,90 %	2 %	-0,5	+0,5	246	145	407	-
			+0,5	-0,5	(1.181)	-	(1.181)	-	
Vjetroelektrane Glunča d.o.o.	10,90 %	-	-0,5	+0,5	1.245	-	1.245	-	
			+0,5	-	(1.569)	-	(1.569)	-	
Vjetroelektrana Ljubač d.o.o.	10,90 %	-	-0,5	-	1.662	-	1.662	-	

V letu 2023

(v tisoč EUR)	Ključne predpostavke		Sprememba ključnih predpostavk		Vpliv sprem. diskontne stopnje na nadomestljivo vrednost	Vpliv sprem. dolg. stopnje rasti na nadomestljivo vrednost	Vpliv sprem. diskontne st. in dolg. stopnje rasti na nadomestljivo vrednost	Vpliv na slabitve ob spremembi ključnih predpostavk
	Diskontna stopnja (WACC)	Dolgoročna stopnja rasti (g)	Diskontna stopnja (WACC)	Dolgoročna stopnja rasti (g)				
			+0,5	-0,5	(32)	(21)	(50)	-
Adria-Plin d.o.o.	11,02 %	2 %	-0,5	+0,5	35	24	63	-
			+0,5	-0,5	(870)	(883)	(1.617)	(1.456)
Atet d.o.o.	7,50 %	2 %	-0,5	+0,5	1.045	1.060	2.340	-
			+0,5	-0,5	(38.712)	(27.751)	(62.647)	-
Petrol d.o.o. (Crodux derivati dva d.o.o. in Euro-Petrol d.o.o.)	9,43 %	2 %	-0,5	+0,5	44.307	31.755	81.805	-
			+1,0	-0,5	(19.411)	(8.644)	(25.897)	-
Instalacija d.o.o., Koper	8,81 %	2 %	-1,0	+0,5	25.982	9.997	40.199	-
			+0,5	-0,5	(111)	(118)	(221)	-
MBills d.o.o.	14,60 %	2 %	-0,5	+0,5	120	128	258	-
			+0,5	-	(1.543)	-	(1.543)	-
Vjetroelektrane Glunča d.o.o.	11,77 %	-	-0,5	-	1.634	-	1.634	-
			+0,5	-	(2.114)	-	(2.114)	-
Vjetroelektrana Ljubač d.o.o.	11,77 %	-	-0,5	-	2.245	-	2.245	-

Neopredmetena sredstva družbe Petrol d.d., Ljubljana

(v EUR)	Materialne in druge pravice	Pravica do uporabe koncesijske infrastrukture	Dobro ime	Investicije v teku	Dolgoročno odloženi stroški in emisijski kuponi	Skupaj
Nabavna vrednost						
Stanje 1. januarja 2022	41.934.032	112.044.827	85.266.022	1.879.712	276.793	241.401.386
Nove pridobitve	-	1.406	-	5.286.334	1.011.058	6.298.798
Odtujitve	(341.270)	(213.646)	-	(2.400)	(115.183)	(672.499)
Prenosi med opred. osn. sredstvi in nal. nepremičninami	(12.656)	543.746	-	-	-	531.090
Prenos z investicij v teku	2.699.324	766.933	-	(3.466.257)	-	-
Stanje 31. decembra 2022	44.279.430	113.143.266	85.266.022	3.697.389	1.172.668	247.558.775
Nabrani popravek vrednosti						
Stanje 1. januarja 2022	(27.058.108)	(58.818.460)	-	-	-	(85.876.568)
Amortizacija	(5.547.972)	(4.201.187)	-	-	-	(9.749.159)
Odtujitve	177.739	205.497	-	-	-	383.236
Prenosi med opred. osn. sredstvi in nal. nepremičninami	8.669	(352.482)	-	-	-	(343.813)
Stanje 31. decembra 2022	(32.419.672)	(63.166.632)	-	-	-	(95.586.304)
Neodpisana knjigovodska vrednost 1. januarja 2022	14.875.924	53.226.367	85.266.022	1.879.712	276.793	155.524.818
Neodpisana knjigovodska vrednost 31. decembra 2022	11.859.758	49.976.634	85.266.022	3.697.389	1.172.668	151.972.471

(v EUR)	Materialne in druge pravice	Pravica do uporabe koncesijske infrastrukture	Dobro ime	Investicije v teku	Dolgoročno odloženi stroški in emisijski kuponi	Skupaj
Nabavna vrednost						
Stanje 1. januarja 2023	44.279.430	113.143.266	85.266.022	3.697.389	1.172.668	247.558.775
Nove pridobitve	-	111.686	-	8.129.848	2.382.967	10.624.501
Odtujitve	(5.603.192)	(195.478)	-	-	(1.585.003)	(7.383.673)
Prenosi med neopredmetenimi sredstvi	-	(1.406)	-	-	1.406	-
Prenos z investicij v teku	4.116.275	809.642	-	(4.925.917)	-	-
Stanje 31. decembra 2023	42.792.513	113.867.710	85.266.022	6.901.320	1.972.038	250.799.603
Nabrani popravek vrednosti						
Stanje 1. januarja 2023	(32.419.672)	(63.166.632)	-	-	-	(95.586.304)
Amortizacija	(5.312.329)	(4.063.951)	-	-	-	(9.376.280)
Odtujitve	5.603.075	194.933	-	-	-	5.798.008
Stanje 31. decembra 2023	(32.128.926)	(67.035.650)	-	-	-	(99.164.576)
Neodpisana knjigovodska vrednost 1. januarja 2023	11.859.758	49.976.634	85.266.022	3.697.389	1.172.668	151.972.471
Neodpisana knjigovodska vrednost 31. decembra 2023	10.663.587	46.832.060	85.266.022	6.901.320	1.972.038	151.635.027

Vsa izkazana neopredmetena sredstva so last Družbe in so prosta bremen.

16,5 odstotka vseh neopredmetenih sredstev, ki so bila v uporabi 31. decembra 2023, je bilo v celoti amortiziranih (31. decembra 2022 je bilo takih neopredmetenih sredstev 17,4 odstotka).

Med neopredmetenimi sredstvi Družba izkazuje emisijske kupone za potrebe upravljanja naprav, ki potrebujejo dovoljenje za izpuščanje toplogrednih plinov. Družba je dolžna vsako leto predati emisijske kupone v količini, ustrezni celotni količini emisije toplogrednih plinov, ki jih v preteklem letu naprave izpustijo v ozračje pri svojem obratovanju. Dejanska količina emisij, in s tem posledično število kuponov, ki jih je Družba dolžna predati v Register emisijskih kuponov, se izračuna po standardizirani metodologiji, skladno z vsemi predpisi EU in zakonodajo, kar potrди tudi zunanji presojevalec.

Emisijske kupone Družba kupuje glede na trenutno tržno vrednost. Emisijski kuponi pridobljeni od države pa so vrednoteni po 1 EUR. Stanje vseh emisijskih kuponov na 1. januarja 2023 v Družbi znaša 19.455 emisijskih kuponov, v letu 2023 je bilo kupljenih 8.140 emisijskih kuponov v vrednosti 651.600 EUR, porabljenih 13.977 emisijskih kuponov v vrednosti 907.560 EUR in pridobljenih od države 1.369 emisijskih kuponov. Tako ima Družba konec leta 2023 14.987 emisijskih kuponov v vrednosti 1.476.813 EUR, od tega je 2.775 pridobljenih od države.

Neopredmetena osnovna sredstva so bila na dan 31. decembra 2023 preizkušena za morebitno oslabitev. Potrebe po slabitvi neopredmetenih osnovnih sredstev niso bile ugotovljene, enako tudi v letu 2022.

Dobro ime

Na dan 31. decembra 2023 je Družba izkazovala dobro ime, nastalo zaradi pripojitev družbe Instalacija d.o.o. v letu 2013 v višini 85.266.022 EUR.

V letu 2023 je Družba dobro ime preizkusila za morebitno oslabitev. Potrebe po slabitvi dobrega imena niso bile ugotovljene.

Predpostavke, uporabljene pri preizkusu slabitve, ter učinki, pripoznani v računovodskih izkazih Družbe, so pojasnjeni v okviru razkritij dobrega imena v Skupini.

5.16 Pravica do uporabe najetih sredstev

Pravica do uporabe najetih sredstev skupine Petrol

(v EUR)	Pravica do uporabe zemljišč	Pravica do uporabe gradbenih objektov	Pravica do uporabe opreme	Skupaj
Nabavna vrednost				
Stanje 1. januarja 2022	77.501.535	64.707.813	6.577.767	148.787.115
Nove pridobitve	23.256.763	53.430.756	19.888.157	96.575.676
Prekinitiv	(23.707.396)	(55.348.762)	(486.070)	(79.542.228)
Prenos med sredstvi	2.568.882	(2.568.882)	-	-
Tečajne razlike	(92.522)	(108.261)	(5.952)	(206.735)
Stanje 31. decembra 2022	79.527.262	60.112.664	25.973.902	165.613.828
Nabrani popravek vrednosti				
Stanje 1. januarja 2022	(9.472.503)	(12.534.287)	(4.688.736)	(26.695.526)
Amortizacija	(7.069.549)	(11.587.220)	(2.603.232)	(21.260.001)
Prekinitiv	6.525.251	7.153.465	256.603	13.935.319
Prenos med sredstvi	(790.946)	790.946	-	0
Tečajne razlike	6.033	19.592	1.024	26.649
Stanje 31. decembra 2022	(10.801.714)	(16.157.504)	(7.034.341)	(33.993.559)
Neodpisana knjigovodska vrednost 1. januarja 2022	68.029.032	52.173.526	1.889.031	122.091.589
Neodpisana knjigovodska vrednost 31. decembra 2022	68.725.548	43.955.160	18.939.561	131.620.269

(v EUR)	Pravica do uporabe zemljišč	Pravica do uporabe gradbenih objektov	Pravica do uporabe opreme	Skupaj
Nabavna vrednost				
Stanje 1. januarja 2023	79.527.262	60.112.664	25.973.902	165.613.828
Nove pridobitve	16.040.213	4.876.536	2.355.011	23.271.760
Prekinitiv	(26.845)	(2.214.348)	(1.885.771)	(4.126.964)
Tečajne razlike	12.094	5.225	4.866	22.185
Stanje 31. decembra 2023	95.552.724	62.780.077	26.448.008	184.780.809
Nabrani popravek vrednosti				
Stanje 1. januarja 2023	(10.801.714)	(16.157.504)	(7.034.341)	(33.993.559)
Amortizacija	(8.450.337)	(9.152.515)	(5.907.735)	(23.510.587)
Prekinitiv	17.773	1.658.399	1.885.749	3.561.921
Tečajne razlike	(554)	598	(432)	(388)
Stanje 31. decembra 2023	(19.234.832)	(23.651.022)	(11.056.759)	(53.942.613)
Neodpisana knjigovodska vrednost 1. januarja 2023	68.725.548	43.955.160	18.939.561	131.620.269
Neodpisana knjigovodska vrednost 31. decembra 2023	76.317.892	39.129.055	15.391.249	130.838.196

Pravice do uporabe najetih sredstev družbe Petrol d.d., Ljubljana

(v EUR)	Pravica do uporabe zemljišč	Pravica do uporabe gradbenih objektov	Pravica do uporabe opreme	Skupaj
Nabavna vrednost				
Stanje 1. januarja 2022	32.218.878	1.878.132	5.397.463	39.494.473
Nove pridobitve	1.259.241	1.329.656	3.148.387	5.737.284
Prekinitve	-	(91.031)	(141.097)	(232.128)
Stanje 31. decembra 2022	33.478.119	3.116.757	8.404.753	44.999.629
Nabrani popravki vrednosti				
Stanje 1. januarja 2022	(6.409.800)	(966.818)	(4.243.032)	(11.619.650)
Amortizacija	(2.262.808)	(629.928)	(1.454.766)	(4.347.502)
Prekinitve	-	91.031	114.184	205.215
Stanje 31. decembra 2022	(8.672.608)	(1.505.715)	(5.583.614)	(15.761.937)
Neodpisana knjigovodska vrednost 1. januarja 2022	25.809.078	911.314	1.154.431	27.874.823
Neodpisana knjigovodska vrednost 31. decembra 2022	24.805.511	1.611.042	2.821.139	29.237.692

v EUR)	Pravica do uporabe zemljišč	Pravica do uporabe gradbenih objektov	Pravica do uporabe opreme	Skupaj
Nabavna vrednost				
Stanje 1. januarja 2023	33.478.119	3.116.757	8.404.753	44.999.629
Nove pridobitve	2.428.643	541.326	2.281.502	5.251.471
Prekinitve	(17.773)	(965.397)	(2.027.952)	(3.011.122)
Stanje 31. decembra 2023	35.888.989	2.692.686	8.658.303	47.239.978
Nabrani popravki vrednosti				
Stanje 1. januarja 2023	(8.672.608)	(1.505.715)	(5.583.614)	(15.761.937)
Amortizacija	(2.484.018)	(712.843)	(1.768.669)	(4.965.530)
Prekinitve	17.773	965.397	2.027.952	3.011.122
Stanje 31. decembra 2023	(11.138.853)	(1.253.161)	(5.324.331)	(17.716.345)
Neodpisana knjigovodska vrednost 1. januarja 2023	24.805.511	1.611.042	2.821.139	29.237.692
Neodpisana knjigovodska vrednost 31. decembra 2023	24.750.136	1.439.525	3.333.972	29.523.632

Plačila obveznosti najemnika iz najema sredstev niso zavarovana. Za pripoznanje obveznosti iz kratkoročnih najemov sredstev manjše vrednosti uporablja Skupina izjemo, ki jo omogoča standard. Zneski najemnin so pogodbeno določeni in so fiksni.

Opcija podaljšanja in odpovedi

Možnost odpovedi najemnih pogodb obstaja v primeru kršitve pogodbenih obveznosti strank ali na podlagi sporazumne prekinitve. Možnosti podaljšanja najemnih pogodb niso opcijsko opredeljene.

5.17 Opredmetena osnovna sredstva

Opredmetena osnovna sredstva skupine Petrol

(v EUR)	Zemljišča	Gradbeni objekti	Stroji	Oprema	Investicije v teku	Skupaj
Nabavna vrednost						
Stanje 1. januarja 2022	326.139.185	796.182.254	7.259.275	367.201.042	60.437.164	1.557.218.920
Nove pridobitve	-	218.339	70.076	5.694.408	58.462.957	64.445.780
Odtujitve	(417.828)	(1.888.551)	(10.539)	(10.588.891)	(34.401)	(12.940.210)
Prenosi med neopredmetenimi sredstvi	106.699	10.227.604	(2.617.822)	(2.159.341)	146.109	5.703.249
Prenos na sredstva na podlagi pogodb s kupci	-	-	-	(7.493.238)	-	(7.493.238)
Prenos z investicij v teku	746.662	21.390.024	66.729	50.278.031	(72.481.446)	-
Prenosi med naložbenimi nepremičninami	-	-	-	-	(29.461)	(29.461)
Tečajne razlike	(341.186)	(293.352)	(1.035)	(179.477)	(61.460)	(876.510)
Stanje 31. decembra 2022	326.233.532	825.836.318	4.766.684	402.752.534	46.439.462	1.606.028.530
Nabrani popravek vrednosti						
Stanje 1. januarja 2022	-	(474.840.389)	(2.975.105)	(221.989.378)	-	(699.804.872)
Amortizacija	-	(28.820.561)	(303.483)	(31.240.996)	-	(60.365.040)
Odtujitve	-	1.607.439	10.539	7.296.612	-	8.914.590
Prenosi med neopredmetenimi sredstvi	-	(5.188.946)	420.951	3.488.442	-	(1.279.553)
Prenos na sredstva na podlagi pogodb s kupci	-	-	-	824.274	-	824.274
Tečajne razlike	-	129.594	742	104.256	-	234.592
Stanje 31. decembra 2022	-	(507.112.863)	(2.846.356)	(241.516.790)	-	(751.476.009)
Neodpisana knjigovodska vrednost 1. januarja 2022	326.139.185	321.341.865	4.284.170	145.211.664	60.437.164	857.414.048
Neodpisana knjigovodska vrednost 31. decembra 2022	326.233.532	318.723.455	1.920.328	161.235.744	46.439.462	854.552.521
Nabavna vrednost						
Stanje 1. januarja 2023	326.233.532	825.836.318	4.766.684	402.752.534	46.439.462	1.606.028.530
Nove pridobitve	-	217.130	16.329	7.820.481	71.001.113	79.055.053
Odtujitve	(125.520)	(6.859.213)	(7.431)	(16.575.308)	(1.572.432)	(25.139.904)
Slabitve	(596.956)	-	-	-	-	(596.956)
Prenosi med opred. osn. sredstvi	-	(565.826)	(13.979)	640.012	(60.207)	-
Prenosi med neopredmetenimi sredstvi	-	-	-	1.806.365	925	1.807.290
Prenos z investicij v teku	12.703	24.700.352	457	19.747.939	(44.461.451)	-
Prenosi med naložbenimi nepremičninami	355.674	(1.728.959)	-	-	(122.903)	(1.496.188)
Tečajne razlike	32.481	(764)	112	43.159	595	75.583
Stanje 31. decembra 2023	325.911.914	841.599.038	4.762.172	416.235.182	71.225.102	1.659.733.408
Nabrani popravek vrednosti						
Stanje 1. januarja 2023	-	(507.112.863)	(2.846.356)	(241.516.790)	-	(751.476.009)
Amortizacija	-	(28.840.918)	(258.828)	(30.747.493)	-	(59.847.239)
Odtujitve	-	6.051.560	7.431	12.958.832	-	19.017.823
Prenosi med opred. osn. sredstvi	-	42.662	13.979	(56.641)	-	-
Prenosi med naložbenimi nepremičninami	-	147.197	-	-	-	147.197
Tečajne razlike	-	5.701	(102)	(10.332)	-	(4.733)
Stanje 31. decembra 2023	-	(529.706.661)	(3.083.876)	(259.372.424)	-	(792.162.961)
Neodpisana knjigovodska vrednost 1. januarja 2023	326.233.532	318.723.455	1.920.328	161.235.744	46.439.462	854.552.521
Neodpisana knjigovodska vrednost 31. decembra 2023	325.911.914	311.892.377	1.678.296	156.862.758	71.225.102	867.570.447

44,26 odstotka vseh opredmetenih osnovnih sredstev, ki so bila v uporabi 31. decembra 2023, je bilo v celoti amortiziranih.

Zastavljena opredmetena osnovna sredstva

Vsa opredmetena osnovna sredstva Skupine so prosta bremen.

V skladu z MRS 36 je Skupina na dan 31. decembra 2023 ob upoštevanju zunanjih in notranjih virov informacij in dejavnikov preverila obstoj indikatorjev za morebitno oslabilitev sredstev. V postopku preverjanja je bilo ugotovljeno, da knjigovodske vrednosti sredstev določenih zemljišč prese-gajo njihove poštene vrednosti in vrednosti pri uporabi.

Za oceno vrednosti zemljišč je Skupina uporabila model primerljivih tržnih cen, zmanjšano za stroške prodaje, in slabila zemljišča v višini 596.956 EUR na podlagi cenitev neodvisnega cenilca.

Skupina je v letu 2022 v postopku preverjanja indikatorjev oslabiljenosti sredstev ugotovila, da ti pri sredstvih na dan 31. decembra ne obstajajo. Potrebe po slabitvi opredmetenih osnovnih sredstev niso bile ugotovljene.

Opredmetena osnovna sredstva družbe Petrol d.d., Ljubljana

(v EUR)	Zemljišča	Gradbeni objekti	Oprema	Investicije v teku	Skupaj
Nabavna vrednost					
Stanje 1. januarja 2022	102.794.116	577.375.427	266.626.550	14.315.883	961.111.976
Nove pridobitve	-	-	-	32.614.695	32.614.695
Odtujitve	(401.114)	(1.504.318)	(5.076.701)	(34.401)	(7.016.534)
Prenosi med neopredmetenimi sredstvi	193.874	(237.878)	583.674	-	539.670
Prenos z investicij v teku	126	8.983.729	14.474.671	(23.458.526)	-
Prenosi med nal. nepremičninami	-	-	-	(29.461)	(29.461)
Stanje 31. decembra 2022	102.587.002	584.616.960	276.608.194	23.408.190	987.220.346
Nabrani popravek vrednosti					
Stanje 1. januarja 2022	-	(415.142.838)	(179.706.981)	-	(594.849.819)
Amortizacija	-	(15.658.372)	(16.084.332)	-	(31.742.704)
Odtujitve	-	1.323.457	4.911.183	-	6.234.640
Prenosi med neopredmetenimi sredstvi	-	(33.334)	(518.479)	-	(551.813)
Stanje 31. decembra 2022	-	(429.511.087)	(191.398.609)	-	(620.909.696)
Neodpisana knjig. vrednost 1. januarja 2022	102.794.116	162.232.589	86.919.569	14.315.883	366.262.157
Neodpisana knjig. vrednost 31. decembra 2022	102.587.002	155.105.873	85.209.585	23.408.190	366.310.650

(v EUR)	Zemljišča	Gradbeni objekti	Oprema	Investicije v teku	Skupaj
Nabavna vrednost					
Stanje 1. januarja 2023	102.587.002	584.616.960	276.608.194	23.408.190	987.220.346
Nove pridobitve	-	-	-	33.840.333	33.840.333
Odtujitve	(125.520)	(1.075.110)	(8.851.246)	(269.731)	(10.321.607)
Slabitve	(596.956)	-	-	-	(596.956)
Prenos z investicij v teku	-	7.382.573	13.468.699	(20.851.272)	-
Prenosi med nal. nepremičninami	-	-	-	(122.903)	(122.903)
Stanje 31. decembra 2023	101.864.526	590.924.423	281.225.647	36.004.617	1.010.019.213
Nabrani popravek vrednosti					
Stanje 1. januarja 2023	-	(429.511.087)	(191.398.609)	-	(620.909.696)
Amortizacija	-	(15.147.012)	(16.296.858)	-	(31.443.870)
Odtujitve	-	383.801	7.895.898	-	8.279.699
Stanje 31. decembra 2023	-	(444.274.298)	(199.799.569)	-	(644.073.867)
Neodpisana knjig. vrednost 1. januarja 2023	102.587.002	155.105.873	85.209.585	23.408.190	366.310.650
Neodpisana knjig. vrednost 31. decembra 2023	101.864.526	146.650.125	81.426.078	36.004.617	365.945.345

46,6 odstotka vseh opredmetenih osnovnih sredstev, ki so bila v uporabi 31. decembra 2023, je bilo v celoti amortiziranih (31. decembra 2022 je bilo takih opredmetenih sredstev 43,8 odstotka).

Zastavljena opredmetena osnovna sredstva

Vsa opredmetena osnovna sredstva Družbe so prosta bremen.

Družba je v postopku preverjanja indikatorjev oslabiljenosti sredstev ugotovila, da knjigovodske vrednosti sredstev določenih zemljišč presegajo njihove poštene vrednosti in vrednosti pri uporabi. Zaradi tega je zemljišča na dan 31. decembra 2023 na podlagi cenitev neodvisnih cenilcev slabila za 596.956 EUR.

Za oceno vrednosti zemljišč je Družba uporabila model poštene vrednosti, zmanjšane za stroške odtujitve.

Družba je v letu 2022 v postopku preverjanja indikatorjev oslabiljenosti sredstev ugotovila, da ti pri opredmetenih osnovnih sredstvih na dan 31. decembra ne obstajajo. Potrebe po slabitvi opredmetenih osnovnih sredstev niso bile ugotovljene.

5.18 Naložbene nepremičnine

Naložbene nepremičnine so zgradbe (skladišča, avtopralnice, bari), ki jih Skupina/Družba daje v najem.

(v EUR)	Skupina Petrol	Petrol d.d.
	Naložbene nepremičnine	Naložbene nepremičnine
Nabavna vrednost		
Stanje 1. januarja 2022	36.577.379	27.824.898
Nove pridobitve	124.378	-
Odtujitve	(265.870)	(21.725)
Prenosi med neopredmetenimi sredstvi	(101.127)	(101.127)
Prenosi med opredmetenimi osnovnimi sredstvi	29.461	29.461
Tečajne razlike	(14.721)	-
Stanje 31. decembra 2022	36.349.500	27.731.507
Nabrani popravek vrednosti		
Stanje 1. januarja 2022	(20.437.636)	(15.488.904)
Amortizacija	(1.069.764)	(677.760)
Prenosi med neopredmetenimi sredstvi	(74.007)	(74.007)
Tečajne razlike	9.015	-
Stanje 31. decembra 2022	(21.572.392)	(16.240.671)
Neodpisana knjigovodska vrednost 1. januarja 2022	16.139.743	12.335.994
Neodpisana knjigovodska vrednost 31. decembra 2022	14.777.108	11.490.836

(v EUR)	Skupina Petrol	Petrol d.d.
	Naložbene nepremičnine	Naložbene nepremičnine
Nabavna vrednost		
Stanje 1. januarja 2023	36.349.500	27.731.507
Nove pridobitve	1.806.215	173.669
Odtujitve	(126.217)	-
Prenosi med opredmetenimi osnovnimi sredstvi	1.496.188	122.903
Tečajne razlike	489	-
Stanje 31. decembra 2023	39.526.175	28.028.079
Nabrani popravek vrednosti		
Stanje 1. januarja 2023	(21.572.392)	(16.240.671)
Amortizacija	(1.085.348)	(654.296)
Odtujitve	118.462	-
Prenosi med opredmetenimi osnovnimi sredstvi	(147.197)	-
Tečajne razlike	(971)	-
Stanje 31. decembra 2023	(22.687.446)	(16.894.967)
Neodpisana knjigovodska vrednost 1. januarja 2023	14.777.108	11.490.836
Neodpisana knjigovodska vrednost 31. decembra 2023	16.838.729	11.133.112

Skupina Petrol

Dne 31. decembra 2023 je Skupina na podlagi presoje namenskosti nepremičnin in dolgoročnih ciljev, ki jih pri tem zasleduje, ocenila, da posamezne nepremičnine v Skupini izpolnjujejo kriterije naložbenih nepremičnin. Na podlagi presoje je Skupina prerazvrstila nepremičnine v vrednosti 1.348.991 EUR (2022: 29.461 EUR) z osnovnih sredstev na naložbene nepremičnine.

Z naložbenimi nepremičninami je Skupina v letu 2023 ustvarila prihodke v višini 4.170.782 EUR (2022: 3.262.056 EUR). Skupina ocenjuje, da poštena vrednost naložbenih nepremičnin na dan 31. decembra 2023 znaša 36.345.341 EUR (31. decembra 2022: 27.936.214 EUR). Pošteno vrednost Skupina ocenjuje na podlagi metode kapitalizacije normiranih denarnih tokov, pri čemer denarne tokove sestavljajo predvsem prejete najemnine iz naslova oddaje naložbenih nepremičnin v najem.

Za oceno poštene vrednosti naložbenih nepremičnin je bila uporabljena zahtevana stopnja donosa po davkih od 9,42 odstotka do 17,18 odstotka (2022: od 8,50 odstotka do 11,95 odstotka) in brez dolgoročne stopnje rasti najemnin (2022: od 0,05 odstotka do 1 odstotka).

Skupina je v letu 2023 v postopku preverjanja indikatorjev oslabiljenosti naložbenih nepremičnin ugotovila, da ti pri naložbenih nepremičninah na dan 31. decembra 2023 ne obstajajo. Potrebe po slabitvi naložbenih nepremičnin niso bile ugotovljene.

Petrol d.d., Ljubljana

Z naložbenimi nepremičninami je Družba v letu 2023 ustvarila prihodke v višini 3.269.667 EUR (2022: 2.576.791 EUR). Družba ocenjuje, da poštena vrednost naložbenih nepremičnin na dan 31. decembra 2023 znaša 29.503.361 EUR (31. decembra 2022: 22.241.655 EUR). Pošteno vrednost Družba ocenjuje na podlagi metode kapitalizacije normiranih denarnih tokov, pri čemer denarne tokove sestavljajo predvsem prejete najemnine iz naslova oddaje naložbenih nepremičnin v najem. Predpostavljata se 0–odstotna rast (2022: 0,05–odstotna) in zahtevana stopnja donosa v višini 9,42 odstotka (2022: 8,50 odstotka).

Družba je v letu 2023 v postopku preverjanja indikatorjev oslabiljenosti naložbenih nepremičnin ugotovila, da ti pri naložbenih nepremičninah na dan 31. decembra 2023 ne obstajajo. Potrebe po slabitvi naložbenih nepremičnin niso bile ugotovljene.

5.19 Naložbe v odvisne družbe

Skupina Petrol

Naložbe v odvisne družbe so v izkazih Skupine izločene v postopku konsolidacije. Podrobnejši pregled sestave Skupine je prikazan v poglavju *Družbe v Skupini* v poslovnem delu tega poročila.

Petrol d.d., Ljubljana

Podatki o neposrednih odvisnih družbah na dan 31. decembra 2023

V nadaljevanju so našteje družbe v neposrednem lastništvu družbe Petrol d.d., Ljubljana.

Ime odvisne družbe	Naslov odvisne družbe	Delež lastništva	Vrednost kapitala 31. december 2023 (v EUR)	Čisti poslovni izid 2023 (v EUR)
Slovenija				
IGES d.o.o.	Dunajska cesta 50, Ljubljana, Slovenija	100 %	15.867.713	21.872
Petrol Skladiščenje d.o.o.	Zaloška 259, Ljubljana Polje, Slovenija	100 %	814.931	(872)
Petrol GEO d.o.o.	Mlinska ulica 5d, Lendava, Slovenija	100 %	4.178.220	914.579
Ekoen d.o.o.	Luče 117a, Luče, Slovenija	100 %	717.204	(10.892)
Ekoen S d.o.o.	Ljubljanska cesta 35, Domžale, Slovenija	100 %	16.176	5.674
MBills d.o.o.	Tržaška cesta 118, Ljubljana, Slovenija	100 %	2.459.159	(963.882)
Geoplina d.o.o. Ljubljana ¹	Cesta Ljubljanske brigade 11, Ljubljana, Slovenija	74,34 %	135.769.627	22.192.611
Atet d.o.o. ²	Devova ulica 6a, Ljubljana, Slovenija	96 %	2.749.087	169.323
E 3, d.o.o.	Prvomajska ulica 21, Nova Gorica, Slovenija	100 %	22.936.820	10.327.557
Hrvaška				
Petrol d.o.o.	Savska Opatovina 36, Zagreb, Hrvaška	100 %	261.510.758	19.871.645
Vjetrolektrane Glunča d.o.o.	Savska Opatovina 36, Zagreb, Hrvaška	100 %	13.811.160	1.084.899
Vjetrolektrana Ljubač d.o.o.	Krapanjska cesta 8, Šibenik, Hrvaška	100 %	8.793.216	612.006
Zagorski metalac d.o.o. ³	Ulica Josipa Broza Tita 2F, Zabok, Hrvaška	75 %	8.775.236	(5.641)
Srbija				
Petrol d.o.o. Beograd	Omladinskih brigada 88–90, Novi Beograd, Srbija	100 %	37.940.386	3.453.317
Beogas d.o.o. Beograd	Omladinskih brigada 88–90, Novi Beograd, Srbija	100 %	23.724.652	1.177.082
Petrol LPG d.o.o.	Omladinskih brigada 88-90, Novi Beograd, Srbija	100 %	11.852.105	(549.342)
STH Energy d.o.o. Kraljevo	Karadjordjeva 241, Kraljevo, Srbija	80 %	767.583	177.939
Črna gora				
Petrol Crna Gora MNE d.o.o.	Ulica Slobode br. 2, Podgorica, Črna gora	100 %	24.887.811	1.641.135
Bosna in Hercegovina				
Petrol BH Oil Company d.o.o. Sarajevo	Ulica Džemala Bijedića br. 202, Sarajevo, Bosna in Hercegovina	100 %	76.283.385	3.308.845
Petrol Hidroenergija d.o.o. Teslić	Branka Radičevića 1, Teslić, Bosna in Hercegovina	80 %	8.766.387	2.515.874
Petrol Power d.o.o. Sarajevo	Ulica Džemala Bijedića br. 202, Sarajevo, Bosna in Hercegovina	99,75 %	(580.891)	1.401.245
Druge države				
Petrol Trade Handelsgesellschaft m.b.H.	Elisabethstrasse 10/4, Dunaj, Avstrija	100 %	2.931.929	1.370.846
Petrol-Energetika DOOEL Skopje	Ul. Sv. Kiril i Metodij 20, Skopje, Makedonija	100 %	119.150	1.033
Petrol Bucharest ROM S.R.L.	B-dul Tudor Vladimirescu 22, Sector 5, Bukarešta, Romunija	100 %	36.012	105.255
Petrol-OTI-Terminal L.L.C.	Industrijska zona b.b., Kosovo Polje, Kosovo	100 %	8.572.109	(20.387)

¹ Petrol d.d., Ljubljana, ima v družbi Geoplina d.o.o. Ljubljana 74,49 odstotka glasovalnih pravic.

² Petrol d.d., Ljubljana, ima v družbi Atet d.o.o. 100 odstotkov glasovalnih pravic.

³ Odvisna družba Geoplina d.o.o. Ljubljana ima v lasti naložbo v Zagorski metalac d.o.o. v višini 25 odstotkov. Skupaj ima Skupina tako 93,6-odstotni delež družbe Zagorski metalac d.o.o.

Podatki o posredno odvisnih družbah na dan 31. decembra 2023

Družbe Petrol LPG d.o.o. Beograd, Petrol d.o.o. Beograd, IGES d.o.o., Petrol d.o.o., Geoplin d.o.o. in Atet d.o.o. so obvladujoče družbe v skupini Petrol LPG, skupini Petrol

Beograd, skupini IGES, skupini Petrol Zagreb, skupini Geoplin in skupini Atet. Odvisne družbe v naštetih skupinah so povzete v preglednici v nadaljevanju.

Ime odvisne družbe	Naslov odvisne družbe	Delež lastništva	Vrednost kapitala 31. december 2023 (v EUR)	Čisti poslovni izid 2023 (v EUR)
Skupina Petrol LPG				
Tigar Petrol d.o.o. Beograd	Omladinskih brigada 88–90, Novi Beograd, Srbija	100 %	(418.344)	(4.861)
Petrol LPG HIB d.o.o.	Preduzetnička zona bb, Šamac, Bosna in Hercegovina	100 %	(504.493)	(222.813)
Skupina Petrol Beograd				
Petrol Lumennis PB JO d.o.o. Beograd	Ulica Patrijarha Dimitrija 12v, Beograd, Srbija	100 %	1.756	(217)
Petrol Lumennis VS d.o.o. Beograd	Ulica Patrijarha Dimitrija 12v, Beograd, Srbija	100 %	339	(1.764)
Petrol Lumennis ZA JO d.o.o. Beograd	Omladinskih brigada 88–90, Novi Beograd, Srbija	100 %	4.462	1.773
Petrol Lumennis ŠI JO d.o.o. Beograd	Omladinskih brigada 88–90, Novi Beograd, Srbija	100 %	1.071	(48)
Petrol KU 2021 d.o.o. Beograd	Omladinskih brigada 88–90, Novi Beograd, Srbija	100 %	29.821	27.557
Petrol Lumennis KI JO d.o.o. Beograd	Omladinskih brigada 88–90, Novi Beograd, Srbija	100 %	(1.968)	(2.327)
Skupina IGES				
Vitales d.o.o. Bihać – u stečaju ¹	Naselje Ripač b.b., Bihać, Bosna in Hercegovina	100 %	-	-
Skupina Petrol Zagreb				
Petrol javna rasvjeta d.o.o.	Savska Opatovina 36, Zagreb, Hrvaška	100 %	128.679	33.559
Adria-Plin d.o.o.	Ulica Stinice 15, Kastel Gomilica, Hrvaška	75 %	72.959	43.520
Skupina Geoplin				
Geoplin d.o.o.	Radnička cesta 177, Zagreb, Hrvaška	100 %	(17.838.652)	(19.537.200)
Geoplin d.o.o. Beograd	Zelenogorska ulica broj 1g, 11070 Novi Beograd, Srbija	100 %	34.954	-
Skupina Atet				
Atet Mobility Zagreb d.o.o.	Savska Opatovina 36, Zagreb, Hrvaška	100 %	2.896	396

¹ Družba je v stečajnem postopku.

Stanje naložb v odvisne družbe

(v EUR)	Petrol d.d.	
	31. december 2023	31. december 2022
Petrol d.o.o.	327.833.986	327.833.986
Geoplin d.o.o. Ljubljana	56.964.237	56.964.237
Petrol BH Oil Company d.o.o. Sarajevo	34.537.990	34.537.990
Petrol d.o.o. Beograd	23.602.819	23.602.819
Petrol Crna Gora MNE d.o.o.	19.396.000	19.396.000
IGES d.o.o.	15.774.400	15.774.400
E 3, d.o.o.	14.950.000	14.950.000
Beogas d.o.o. Beograd	12.774.000	12.774.000
Vjetroelektrana Ljubuč d.o.o.	9.056.761	9.056.761
Zagorski metalac d.o.o.	7.600.316	7.600.316
Vjetroelektrane Glunča d.o.o.	6.523.622	6.523.622
MBills d.o.o.	5.955.122	5.955.122
Atet d.o.o.	5.303.697	4.044.396
Petrol Hidroenergija d.o.o. Teslić	5.000.409	5.000.409
Petrol LPG d.o.o.	4.770.601	4.770.601
Petrol – OTI – Terminal L.L.C.	1.805.000	1.805.000
Ekoen d.o.o.	1.249.867	1.249.867
Petrol Skladiščenje d.o.o.	794.951	794.951
Petrol GEO d.o.o.	697.020	697.020
STH Energy d.o.o. Kraljevo	467.868	467.868
Petrol Trade Handelsgesellschaft m.b.H.	147.830	147.830
Ekoen S d.o.o.	50.737	50.737
Petrol-Energetika DOOEL Skopje	25.000	25.000
Petrol Bucharest ROM S.R.L.	10.000	10.000
Petrol Power d.o.o. Sarajevo	-	-
Skupaj naložbe v odvisne družbe	555.292.232	554.032.932

Gibanje naložb v odvisne družbe

(v EUR)	Petrol d.d.	
	2023	2022
Stanje 1. januarja	554.032.932	553.970.331
Nove pridobitve	1.259.301	62.600
Stanje 31. decembra	555.292.232	554.032.932

V letu 2023 je Skupina dokupila poslovni delež v družbi ATET d.o.o. v višini 23 odstotkov in tako postala 100-odstotna lastnica navedene družbe.

Skupina je v letu 2022 dokupila 0,04-odstotni poslovni delež v družbi Geoplin d.o.o. in tako postala 74,34-odstotna lastnica navedene družbe.

V letu 2023 so izdatki pri naložbah v odvisne družbe v višini 4.259.304 EUR na Družbi sestavljeni iz naslova odloženega plačila za družbo Crodux derivati dva d.o.o. v višini 3.000.000 EUR in v višini 1.259.301 EUR za dokup neobvladujočega deleža družbe ATET d.o.o. Na Skupini so izdatki iz naslova odloženega plačila predstavljeni med izdatki pri naložbah v odvisne družbe, dokup neobvladujočega deleža pa med transakcijami z neobvladujočimi deleži.

V skladu z MRS 36 je Družba opravila preveritev indikatorjev oslabiljenosti naložb in pri tem ugotovila, da ti pri naložbah v odvisne družbe na dan 31. decembra 2023 ne obstajajo. Potrebe po slabitvah naložb v odvisne družbe niso bile ugotovljene.

Oslabitev naložbe v odvisno družbo se pripozna, kadar njegova knjigovodska vrednost presega njegovo nadomestljivo vrednost. Nadomestljiva vrednost naložbe v odvisno družbo je vrednost pri uporabi ali poštena vrednost,

zmanjšana za stroške prodaje, in sicer tista, ki je višja. Pri preizkusu oslabitve smo uporabili vrednost pri uporabi, kjer se pričakovani prihodnji denarni tokovi diskontirajo na njihovo sedanjo vrednost z uporabo diskontne stopnje.

Vpliv sprememb diskontne stopnje oz. dolgoročne stopnje rasti preostalega prostega denarnega toka na ocenjeno pošteno vrednost naložb je prikazan v nadaljevanju:

V letu 2022

(v tisoč EUR)	Ključne predpostavke		Sprememba ključnih predpostavk		Vpliv sprem. diskontne stopnje na nadomestljivo vrednost	Vpliv sprem. dolg. stopnje rasti na nadomestljivo vrednost	Vpliv sprem. diskontne st. in dolg. stopnje rasti na nadomestljivo vrednost	Vpliv na slabitve ob spremembi ključnih predpostavk
	Diskontna stopnja (WACC)	Dolgoročna stopnja rasti (g)	Diskontna stopnja (WACC)	Dolgoročna stopnja rasti (g)				
			+0,5	-0,5	(34.471)	(23.785)	(56.098)	-
Petrol d.o.o.	9,90 %	-1 %	-0,5	+0,5	41.414	28.593	73.791	-
			+0,5	-0,5	(4.957)	(1.962)	(6.677)	(5.855)
Petrol d.o.o. Beograd	11,60 %	1 %	-0,5	+0,5	5.498	2.147	7.984	-
			+0,5	-0,5	(1.416)	(1.036)	(2.343)	-
Petrol Crna Gora MNE d.o.o.	11,80 %	2 %	-0,5	+0,5	1.761	1.115	3.097	-
			+0,5	-0,5	(693)	(171)	(844)	-
E 3, d.o.o.	9,80 %	0 %	-0,5	+0,5	739	192	959	-
			+0,5	-	(1.569)	-	(1.569)	-
Vjetroelektrane Ljubač d.o.o.	10,90 %	-	-0,5	-	1.662	-	1.662	-
			+0,5	-0,5	(530)	(431)	(876)	-
Zagorski metalac d.o.o.	6,59 %	2 %	-0,5	+0,5	661	535	1.360	-
			+0,5	-	(1.181)	-	(1.181)	-
Vjetroelektrana Glunča d.o.o.	10,90 %	-	-0,5	-	1.245	-	1.245	-
			+0,5	-0,5	(225)	(133)	(346)	(169)
MBills d.o.o.	22,10 %; 13,90 %	2 %	-0,5	+0,5	246	145	407	-
			+0,5	-0,5	(551)	(483)	(1.034)	(530)
Atet d.o.o.	7,80 %	2 %	-0,5	+0,5	651	582	1.233	-

V letu 2023

(v tisoč EUR)	Ključne predpostavke		Sprememba ključnih predpostavk		Vpliv sprem. diskontne stopnje na nadomestljivo vrednost	Vpliv sprem. dolg. stopnje rasti na nadomestljivo vrednost	Vpliv sprem. diskontne st. in dolg. stopnje rasti na nadomestljivo vrednost	Vpliv na slabitve ob spremembi ključnih predpostavk
	Diskontna stopnja (WACC)	Dolgoročna stopnja rasti (g)	Diskontna stopnja (WACC)	Dolgoročna stopnja rasti (g)				
			+0,5	-0,5	(38.712)	(27.751)	(62.647)	-
Petrol d.o.o.	9,43 %	2 %	-0,5	+0,5	44.307	31.755	81.805	-
			+0,5	-0,5	(2.144)	(1.712)	(3.670)	(1.075)
Petrol d.o.o. Beograd	12,16 %	3 %	-0,5	+0,5	2.392	1.910	4.561	-
			+1,0	-0,5	(452)	(190)	(605)	-
Petrol LPG d.o.o.	12,63 %	3 %	-1,0	+0,5	555	210	824	-
			+1,0	-0,5	(2.728)	(1.249)	(3.651)	-
E 3, d.o.o.	8,35 %	2 %	-1,0	+0,5	3.727	1.460	5.856	-
			+0,5	-	(2.114)	-	(2.114)	-
Vjetroelektrane Ljubač d.o.o.	11,77 %	-	-0,5	-	2.245	-	2.245	-
			+0,5	-	(1.543)	-	(1.543)	-
Vjetroelektrana Glunča d.o.o.	11,77 %	-	-0,5	-	1.634	-	1.634	-
			+0,5	-0,5	(111)	(118)	(221)	-
MBills d.o.o.	14,60 %	2 %	-0,5	+0,5	120	128	258	-
			+0,5	-0,5	(870)	(883)	(1.617)	(1.456)
Atet d.o.o.	7,50 %	2 %	-0,5	+0,5	1.045	1.060	2.340	-

Opcijske pogodbe

Sporazum o menjavi deležev družbe Plinhold d.o.o. za deleže družbe Geoplin d.o.o. Ljubljana, sklenjen z Republiko Slovenijo dne 29. decembra 2017, predvideva tudi drugi korak menjave, ki bo izvedena po izpolnitvi odložnih pogojev. V tej drugi fazi bo družba Petrol d.d., Ljubljana, z menjavo deležev pridobila 25,01-odstotni lastniški delež v družbi Geoplin d.o.o. Ljubljana v zameno za odsvojeni 16,98-odstotni delež v družbi Plinhold d.o.o.

Drugi korak menjave je odvisen od odložnih pogojev, nad izpolnitvijo katerih nobena od pogodbenih strank nima kontrole, zato menimo, da niso izpolnjeni pogoji za pripoznanje opcije v računovodskih izkazih Skupine/Družbe.

Če bo izveden drugi korak menjave zgoraj omenjenega sporazuma o menjavi in nakupu deležev od drugih lastnikov v celoti, bo slednje povzročilo zmanjšanje neobvladujočega deleža kapitala skupine Petrol v skupni višini 30.107.463 EUR.

Podatki o neobvladujočih deležih

Spodaj so povzeti finančni podatki za vsako odvisno družbo, ki ima neobvladujoči delež. Podatki za družbe Petrol Power d.o.o., Adria-Plin d.o.o., STH Energy d.o.o. Kraljevo so prikazani med »ostali«. Podatki so razkriti pred izločitvijo medsebojnih odnosov v Skupini.

Leta 2023 je Petrol d.d. pridobil dodatni 23-odstotni delež v družbi ATET d.o.o. in tako postal 100-odstotni lastnik družbe.

Leto 2022

(v EUR)	Skupina Geoplin	Zagorski metalac d.o.o.	Petrol Hidroenergija d.o.o. Teslić	Ostali	Skupaj
Prihodki	1.450.642.390	11.606.837	783.914	2.851.477	1.465.884.618
Čisti poslovni izid poslovnega leta	(28.260.761)	(506.585)	371.537	130.978	(28.264.831)
Čisti poslovni izid poslovnega leta, ki pripada:					
neobvladujočemu deležu	(7.250.924)	(32.578)	74.310	3.261	(7.205.931)
Skupaj drugi vseobsegajoči donos po davkih	(16.623.899)	(21.686)	-	534	(16.645.051)
Celotni vseobsegajoči donos posl. leta	(44.884.660)	(528.271)	371.537	131.512	(44.909.882)
Celotni vseobsegajoči donos, ki pripada:					
neobvladujočemu deležu	(11.516.147)	(33.968)	74.307	3.364	(11.472.444)

(v EUR)	Skupina Geoplin	Zagorski metalac d.o.o.	Petrol Hidroenergija d.o.o. Teslić	Ostali	Skupaj
Nekratkoročna (dolgoročna) sredstva	46.223.996	7.848.272	5.406.963	5.253.854	64.733.085
Kratkoročna sredstva	296.065.447	9.273.796	1.871.673	1.415.723	308.626.639
Nekratkoročne obveznosti	(304.109)	(3.578.989)	-	(1.753.625)	(5.636.723)
Kratkoročne obveznosti	(228.178.923)	(3.373.973)	(105.693)	(8.702.885)	(240.361.474)
Neto sredstva	113.806.411	10.169.106	7.172.943	(3.786.933)	127.361.527
Neto sredstva, ki pripadajo:					
neobvladujočemu deležu	29.199.537	653.870	1.434.592	113.475	31.401.474

(v EUR)	Skupina Geoplin	Zagorski metalac d.o.o.	Petrol Hidroenergija d.o.o. Teslić	Ostali	Skupaj
Čista denarna sredstva iz poslovanja	(42.826.070)	180.977	479.513	552.678	(41.612.902)
Čista denarna sredstva iz naložbenja	41.804.495	(946.833)	41.911	(53.154)	40.846.419
Čista denarna sredstva iz financiranja	72.498	(111.210)	(315.182)	(3.578)	(357.472)
Pov./zmanjšanje) denarja in denar. ekvivalentov	(949.077)	(877.066)	206.242	495.946	(1.123.955)
Izplačilo dividend neobvladujočemu deležu	-	-	78.795	-	78.795

Leto 2023

(v EUR)	Skupina Geoplin	Zagorski metalac d.o.o.	Petrol Hidroenergija d.o.o. Teslić	Ostali	Skupaj
Prihodki	1.014.057.610	14.661.044	3.274.316	4.849.957	1.036.842.927
Čisti poslovni izid poslovnega leta	2.549.210	(236.754)	2.515.874	1.771.694	6.600.024
Čisti poslovni izid poslovnega leta, ki pripada:					
neobvladujočemu deležu	650.366	(15.109)	503.176	51.382	1.189.815
Skupaj drugi vseobsegajoči donos po davkih	956.590	2.680	-	(1.022)	958.248
Celotni vseobsegajoči donos posl. leta	3.505.800	(234.074)	2.515.874	1.770.672	7.558.272
Celotni vseobsegajoči donos, ki pripada:					
neobvladujočemu deležu	894.417	(14.934)	503.175	51.184	1.433.842

(v EUR)	Skupina Geoplin	Zagorski metalac d.o.o.	Petrol Hidroenergija d.o.o. Teslić	Ostali	Skupaj
Nekratkoročna (dolgoročna) sredstva	42.537.497	7.385.382	5.427.322	4.955.701	60.305.902
Kratkoročna sredstva	204.893.882	8.670.238	3.757.361	3.966.016	221.287.497
Nekratkoročne obveznosti	(202.786)	(3.406.636)	-	(1.749.554)	(5.358.976)
Kratkoročne obveznosti	(130.034.722)	(2.713.962)	(418.296)	(9.188.426)	(142.355.406)
Neto sredstva	117.193.871	9.935.022	8.766.387	(2.016.263)	133.879.017
Neto sredstva, ki pripadajo:					
neobvladujočemu deležu	29.899.083	633.853	1.753.275	164.663	32.450.874

(v EUR)	Skupina Geoplin	Zagorski metalac d.o.o.	Petrol Hidroenergija d.o.o. Teslić	Ostali	Skupaj
Čista denarna sredstva iz poslovanja	(1.435.932)	2.591.592	2.520.987	2.051.274	5.727.921
Čista denarna sredstva iz naložbenja	2.686.360	(11.547.783)	937.163	(144.419)	(8.068.679)
Čista denarna sredstva iz financiranja	(174.421)	10.171.778	(737.948)	598.023	9.857.432
Pov./zmanjšanje) denarja in denar. ekvivalentov	1.076.007	1.215.587	2.720.202	2.504.878	7.516.674
Izplačilo dividend neobvladujočemu deležu	-	-	184.486	-	184.486

5.20 Naložbe v skupaj obvladovane družbe

Podrobnejši pregled sestave Skupine je prikazan v poglavju *Družbe v skupini Petrol* v poslovnem delu tega poročila.

Podatki o skupaj obvladovanih družbah na dan 31. decembra 2023

Ime skupaj obvladovane družbe	Naslov skupaj obvladovane družbe	Dejavnost	Lastništvo in glasovalne pravice	
			31. december 2023	31. december 2022
Slovenija				
GEOENERGO d.o.o. - V STEČAJU *	Mlinska ulica 5, Lendava, Slovenija	Pridobivanje zemeljskega plina, nafte in plinskega kondenzata	50 %	50 %
Soenergetika d.o.o.	Stara cesta 3, Kranj, Slovenija	Oskrba z električno energijo, plinom in paro	25 %	25 %
Hrvaška				
Vjetroelektrana Dazlina d.o.o.	Krapanjska cesta 8, Šibenik, Hrvaška	Proizvodnja električne energije	50 %	50 %

* GEOENERGO d.o.o. – V STEČAJU v nadaljevanju Geoenergo d.o.o.

Skupina/Družba je na podlagi analize družbenih pogodb v skupaj obvladovanih družbah ugotovila, da teh ne obvladuje. Zaradi tega so družbe izkazane med naložbami v skupaj obvladovanih družbah.

Stanje naložb v skupaj obvladovane družbe

(v EUR)	Skupina Petrol		Petrol d.d.	
	31. december 2023	31. december 2022	31. december 2023	31. december 2022
Soenergetika d.o.o.	327.566	1.214.374	210.000	210.000
Vjetroelektrana Dazlina d.o.o.	22.674	22.816	23.000	23.000
Geoenergo d.o.o.	-	40.558	-	-
Skupaj nal. v skupaj obvladovane družbe	350.240	1.277.748	233.000	233.000

Skupina Petrol

Gibanje naložb v skupaj obvladovane družbe

(v EUR)	Skupina Petrol	
	2023	2022
Stanje 1. januarja	1.277.748	704.501
Pripisani dobički/izgube	44.439	665.483
Prejete dividende	(931.389)	(115.217)
Nove pridobitve	-	23.000
Oslabitev	(40.558)	-
Tečajne razlike	-	(19)
Stanje 31. decembra	350.240	1.277.748

Skupina je v letu 2023 skladno s kapitalno metodo pripisala pripadajoče deleže dobičkov v višini 44.439 EUR (2022: 665.483 EUR), ki jim je odštela prejete dividende iz dobičkov iz preteklih let v višini 931.389 EUR (2022: 115.217 EUR).

V letu 2022 je Skupina ponovno kupila 50-odstotni delež v skupaj obvladovani družbi Vjetroelektrana Dazlina d.o.o., ki ga je v letu 2021 prodala.

Na podlagi preverjanja indikatorjev oslabilnosti naložb v skupaj obvladovane družbe je Skupina slabila naložbo Geoenergo za 40.558 EUR, saj je družba od 19. januarja 2024 v stečajnem postopku.

V letu 2022 niso bile ugotovljene potrebe po slabitvah.

Pomembnejši zneski iz izkazov skupaj obvladovanih družb

Leto 2022

(v EUR)	Sredstva	Obveznosti (dolg)	Neto sredstva skupaj obvladovanih družb	Delež last.	Neto sredstva skupine Petrol	Knjig. vrednost naložbe	Prihodki	Čisti poslovni izid	Čisti posl. izid, ki pripada skupini Petrol
Soenergetika d.o.o.	5.564.582	707.087	4.857.495	25 %	1.214.374	1.214.374	7.421.629	3.727.173	931.793
Geoenergo d.o.o.	3.107.184	2.928.991	178.193	50 %	89.097	40.558	5.863.181	(299.384)	(149.692)
Vjetroelektrana Dazlina d.o.o.	317.212	319.028	(1.816)	50 %	(908)	22.816	517	(332)	(166)

Leto 2023

(v EUR)	Sredstva	Obveznosti (dolg)	Neto sredstva skupaj obvladovanih družb	Delež last.	Neto sredstva skupine Petrol	Knjig. vrednost naložbe	Prihodki	Čisti poslovni izid	Čisti posl. izid, ki pripada skupini Petrol
Soenergetika d.o.o.	1.596.196	285.933	1.310.263	25 %	327.566	327.566	2.310.091	179.927	44.982
Geoenergo d.o.o.	1.370.771	3.810.813	(2.440.042)	50 %	(1.220.021)	-	2.260.142	(2.314.929)	(1.157.464)
Vjetroelektrana Dazlina d.o.o.	530.363	532.462	(2.099)	50 %	(1.050)	22.674	25	(284)	(142)

Petrol d.d., Ljubljana

Gibanje naložb v skupaj obvladovane družbe

(v EUR)	Petrol d.d.	
	2023	2022
Stanje 1. januarja	233.000	210.000
Nove pridobitve	-	23.000
Stanje 31. decembra	233.000	233.000

Povečanje naložbe v letu 2022 se nanaša na družbo Vjetroelektrana Dazlina d.o.o.

Opcijske pogodbe

V prvotni pogodbi o nakupu 50-odstotnega deleža v družbi Vjetroelektrana Dazlina d.o.o. iz leta 2017 je dogovorjena tudi nakupna opcija, po kateri ima družba Petrol d.d., Ljubljana, možnost nakupa preostalega 50-odstotnega deleža

v družbi Vjetroelektrana Dazlina d.o.o. po poštenu vrednosti in bo veljavna po izpolnitvi odložnih pogojev.

5.21 Naložbe v pridružene družbe

Podrobnejši pregled sestave Skupine je prikazan v poglavju Družbe v skupini Petrol v poslovnem delu tega poročila.

Podatki o pridruženih družbah na dan 31. decembra 2023

Ime pridružene družbe	Naslov pridružene družbe	Dejavnost	Lastništvo in glasovalne pravice	
			31. december 2023	31. december 2022
Slovenija				
Plinhold d.o.o.	Mala ulica 5, Ljubljana, Slovenija	Upravljanje plinske infrastrukture	30 %	30 %
Aquasystems d.o.o.	Dupleška cesta 330, Maribor, Slovenija	Izgradnja in opravljanje storitev čiščenja industrijskih in komunalnih voda	26 %	26 %
Knešca d.o.o.	Kneža 78, Most na Soči, Slovenija	Proizvodnja električne energije	47,27 %	47,27 %

Stanje naložb v pridružene družbe

(v EUR)	Skupina Petrol		Petrol d.d.	
	31. december 2023	31. december 2022	31. december 2023	31. december 2022
Plinhold d.o.o.	56.930.670	54.737.222	26.273.425	26.273.425
Aquasystems d.o.o.	1.313.597	1.309.691	337.052	337.052
Knešca d.o.o.	1.072.274	921.364	-	-
Skupaj naložbe v pridružene družbe	59.316.541	56.968.277	26.610.477	26.610.477

Skupina Petrol

Gibanje naložb v pridružene družbe

(v EUR)	Skupina Petrol	
	2023	2022
Stanje 1. januarja	56.968.277	55.169.626
Pripisani dobički/izgube	3.679.698	2.662.912
Prejete dividende	(1.349.918)	(864.261)
Pripis sprememb v kapitalu pridruženih družb	18.484	-
Stanje 31. decembra	59.316.541	56.968.277

Skupina je v letu 2023 skladno s kapitalsko metodo naložbam pripisala pripadajoče dele dobičkov in izgub za leto 2023 v višini 3.784.698 EUR (2022: 2.662.912 EUR) ter od naložb odštela prejete dividende v višini 1.349.918 EUR (2022: 864.261 EUR).

Pomembnejši zneski iz izkazov pridruženih družb

Leto 2022

(v EUR)	Sredstva	Obveznosti (dolg)	Neto sredstva pridruženih družb	Delež lastništva	Neto sredstva skupine Petrol	Knjig. vrednost naložbe	Prihodki	Čisti poslovni izid	Čisti posl. izid, ki pripada skupini Petrol
Plinhold d.o.o.*	346.700.000	125.100.000	221.600.000	30 %	65.811.876	54.737.222	100.000.000	5.400.000	1.603.719
Aquasystems d.o.o.	7.428.079	2.419.467	5.008.612	26 %	1.302.239	1.309.691	8.329.270	3.456.249	898.625
Knešca d.o.o.	1.546.971	104.412	1.442.559	47,27 %	681.897	921.364	421.841	216.809	102.485

* Podatki temeljijo na ocenjenih računovodskih izkazih, pridobljenih s strani pridružene družbe.

Leto 2023

(v EUR)	Sredstva	Obveznosti (dolg)	Neto sredstva pridruženih družb	Delež lastništva	Neto sredstva skupine Petrol	Knjig. vrednost naložbe	Prihodki	Čisti poslovni izid	Čisti posl. izid, ki pripada skupini Petrol
Plinhold d.o.o.*	327.600.000	98.654.252	228.945.748	30 %	68.324.738	56.930.670	67.800.000	8.300.000	2.476.986
Aquasystems d.o.o.	6.203.887	1.151.591	5.052.296	26 %	1.313.597	1.313.597	8.771.238	3.499.827	909.955
Knešca d.o.o.	1.986.621	222.506	1.764.115	47,27 %	833.897	1.072.274	870.646	541.973	256.191

* Podatki temeljijo na ocenjenih računovodskih izkazih, pridobljenih s strani pridružene družbe.

Petrol d.d., Ljubljana

Gibanje naložb v pridružene družbe

(v EUR)	Petrol d.d.	
	2023	2022
Stanje 1. januarja	26.610.477	26.610.477
Stanje 31. decembra	26.610.477	26.610.477

Opcijske pogodbe

Sporazum o menjavi deležev družbe Plinhold d.o.o. za deleže družbe Geoplin d.o.o. Ljubljana, sklenjen z Republiko Slovenijo dne 29. decembra 2017, predvideva tudi drugi korak menjave, ki bo izvedena po izpolnitvi odložnih pogojev. V tej drugi fazi bo družba Petrol d.d., Ljubljana, z menjavo deležev pridobila 25,01-odstotni lastniški delež v družbi Geoplin d.o.o. Ljubljana v zameno za odsvojeni 16,98-odstotni delež v družbi Plinhold d.o.o.

Drugi korak menjave je odvisen od odložnih pogojev, nad izpolnitvijo katerih nobena od pogodbenih strank nima kontrole, zato menimo, da niso izpolnjeni pogoji za pripoznanje opcije v računovodskih izkazih Skupine/Družbe.

5.22 Finančna sredstva po poštenu vrednosti preko drugega vseobsegajočega donosa

Finančna sredstva po poštenu vrednosti preko drugega vseobsegajočega donosa predstavljajo naložbe v delnice in deleže družb, obveznice in sredstva iz naslova obrestnih in blagovnih zamenjav.

Stanje finančnih sredstev po poštenu vrednosti preko drugega vseobsegajočega donosa

(v EUR)	Skupina Petrol		Petrol d.d.	
	31. december 2023	31. december 2022	31. december 2023	31. december 2022
Kratkoročna finančna sredstva po poštenu vrednosti preko drugega vseobsegajočega donosa				
Sredstva iz naslova obrestnih zamenjav	20.605.792	34.616.805	18.158.026	30.293.507
Sredstva iz naslova blagovnih zamenjav	1.980.980	3.083.184	1.980.980	3.083.184
Obveznice	-	334.077	-	-
	22.586.772	38.034.066	20.139.006	33.376.691
Nekratkoročna finančna sredstva po poštenu vrednosti preko drugega vseobsegajočega donosa				
Delnice podjetij	1.929.723	2.048.210	1.871.378	1.871.378
Deleži podjetij	2.064.136	2.064.136	246.536	246.536
	3.993.859	4.112.346	2.117.914	2.117.914
Skupaj finančna sredstva po poštenu vrednosti preko drugega vseobsegajočega donosa	26.580.631	42.146.412	22.256.920	35.494.605

Sredstva iz naslova obrestnih zamenjav so v celoti namenjena varovanju pred tveganji, učinki pa so pripoznani v drugem vseobsegajočem donosu in prikazani med rezervami za varovanje pred tveganjem v okviru kapitala.

(v EUR)	Skupina Petrol		Petrol d.d.	
	2023	2022	2023	2022
Stanje 1. januarja	4.112.346	4.133.044	2.117.914	2.117.914
Odtujitve	(118.487)	(20.698)	-	-
Stanje 31. decembra	3.993.859	4.112.346	2.117.914	2.117.914

Finančna sredstva po pošteni vrednosti preko drugega vseobsegajočega donosa Skupine/Družbe so vrednotena po pošteni vrednosti.

5.23 Nekratkoročna dana posojila

Stanje nekratkoročnih danih posojil

(v EUR)	Skupina Petrol		Petrol d.d.	
	31. december 2023	31. december 2022	31. december 2023	31. december 2022
Posojila in druge finančne terjatve	2.362.489	949.277	29.071.795	59.134.780
Skupaj nekratkoročna dana posojila	2.362.489	949.277	29.071.795	59.134.780

Skupina Petrol

Gibanje nekratkoročnih danih posojil

(v EUR)	Skupina Petrol	
	2023	2022
Stanje 1. januarja	949.277	991.831
Nova posojila	193.279	178.621
Vračilo posojil	(194.783)	(1.355.624)
Povečanje finančnih najemov	671.081	-
Odprava popravkov	-	638.125
Prenos iz kratkoročnih danih posojil	744.462	498.189
Tečajne razlike	(827)	(1.865)
Stanje 31. decembra	2.362.489	949.277

Petrol d.d., Ljubljana

Nekratkoročna dana posojila v višini 29.071.795 EUR (31. decembra 2022: 59.134.780 EUR) so sestavljena iz nekratkoročnih danih posojil do družb v Skupini v višini 28.108.438 EUR (31. decembra 2022: 59.087.634 EUR) in

nekratkoročnih danih posojil do drugih v višini 693.357 EUR (31. decembra 2022: 47.146 EUR).

Nekratkoročna dana posojila odvisnim družbam so prikazana v preglednici v nadaljevanju.

(v EUR)	Petrol d.d.	
	2023	2022
Nekratkoročna dana posojila odvisnim družbam		
Vjetroelektrana Ljubač d.o.o.	21.566.307	25.786.626
Petrol d.o.o. Beograd	5.000.000	10.000.000
STH Energy d.o.o. Kraljevo	1.402.492	1.402.492
Ekoen d.o.o.	80.000	173.200
Ekoen S d.o.o.	59.639	78.199
Vjetroelektrane Glunča d.o.o.	-	13.308.291
Petrol LPG d.o.o.	-	6.000.000
Petrol d.o.o., Zagreb	-	2.338.826
Skupaj	28.108.438	59.087.634

Gibanje nekratkoročnih danih posojil

(v EUR)	Petrol d.d.	
	2023	2022
Stanje 1. januarja	59.134.780	83.299.185
Nova posojila	20.820.458	39.227.436
Prenos na kratkoročna dana posojila	(50.881.736)	(63.373.591)
Tečajne razlike	(1.707)	(18.250)
Stanje 31. decembra	29.071.795	59.134.780

5.24 Nekratkoročne poslovne terjatve

Večino nekratkoročnih poslovnih terjatev predstavljajo terjatve družbe Petrol d.d., Ljubljana.

(v EUR)	Skupina Petrol		Petrol d.d.	
	31. december 2023	31. december 2022	31. december 2023	31. december 2022
Terjatve iz naslova prodaje sončnih elektrarn	8.466.051	7.013.563	8.451.738	7.007.360
Druge terjatve	2.191	2.193	180	180
Skupaj nekratkoročne poslovne terjatve	8.468.242	7.015.756	8.451.918	7.007.540

Terjatve iz naslova prodaje sončnih elektrarn se nanašajo na dolgoročni del prodaje na obroke.

5.25 Zaloge

(v EUR)	Skupina Petrol		Petrol d.d.	
	31. december 2023	31. december 2022	31. december 2023	31. december 2022
Rezervni deli in material	6.181.410	2.827.561	5.795.708	2.502.499
Trgovsko blago:	199.582.715	262.021.704	110.159.109	148.675.864
– gorivo	137.192.459	205.210.206	65.828.213	105.874.708
– drugi proizvodi iz nafte	225.765	146.102	177.755	123.081
– drugo trgovsko blago	62.164.491	56.665.396	44.153.141	42.678.075
Skupaj zaloge	205.764.125	264.849.265	115.954.817	151.178.363

Skupina Petrol

Skupina med svojimi zalogami nima zalog, zastavljenih kot jamstva za obveznosti.

Skupina je na dan 31. decembra 2023 preverila vrednost zalog blaga in ugotovila, da knjigovodske vrednosti posameznih produktov presegajo njihove čiste iztržljive vrednosti. Zaradi tega je Skupina za zaloge, pri katerih je čista iztržljiva vrednost zalog, tj. ocenjena prodajna cena, dosežena v rednem poslovanju, zmanjšana za ocenjene stroške prodaje, nižja od knjigovodske vrednosti, pripoznala prevrednotenje zalog v višini 2.001.290 EUR (2022: 6.194.071 EUR). Pri tem so bile upoštevane tržne cene na datum priprave računovodskih izkazov.

Petrol d.d., Ljubljana

Družba med svojimi zalogami nima zalog, zastavljenih kot jamstva za obveznosti.

Družba je na dan 31. decembra 2023 preverila vrednost zalog blaga in ugotovila, da knjigovodske vrednosti posameznih produktov presegajo njihove čiste iztržljive vrednosti. Zaradi tega je Družba za zaloge, pri katerih je čista iztržljiva vrednost zalog, tj. ocenjena prodajna cena, dosežena v rednem poslovanju, zmanjšana za ocenjene stroške prodaje, nižja od knjigovodske vrednosti, pripoznala prevrednotenje zalog v višini 1.986.925 EUR. Pri tem so bile upoštevane tržne cene na datum priprave računovodskih izkazov. Družba v letu 2022 zalog ni slabila.

5.26 Kratkoročna dana posojila

(v EUR)	Skupina Petrol		Petrol d.d.	
	31. december 2023	31. december 2022	31. december 2023	31. december 2022
Dana posojila	1.312.797	2.365.069	36.359.147	39.937.625
Popravek vrednosti danih posojil	(779.504)	(779.400)	(718.115)	(718.115)
Vezani depoziti pri bankah od 3 mesecev do 1 leta	159.236	43.103	142.286	26.869
Terjatve za obresti	261.432	73.654	7.845.791	6.616.330
Popravek vrednosti terjatev za obresti	(178.654)	(23.288)	(4.987.117)	(4.518.947)
Skupaj kratkoročna dana posojila	775.307	1.679.138	38.641.992	41.343.762

Skupina Petrol

Med danimi posojili so poleg posojil družbe Petrol d.d., Ljubljana, drugim v višini 532.772 EUR (31. decembra 2022: 1.284.433 EUR) (pojasnjeno v razkritju za Družbo) še kratkoročna posojila drugim družbam v višini 780.025 EUR (31. decembra 2022: 1.080.636 EUR), predvsem za poravnavo dobavljenega blaga.

Petrol d.d., Ljubljana

Kratkoročno dana posojila družbam v višini 36.359.147 EUR (31. decembra 2022: 39.937.625 EUR) obsegajo kratkoročni del posojil družbam v Skupini v višini 35.826.375 EUR (31. decembra 2022: 38.653.192 EUR) in kratkoročna posojila drugim v višini 532.772 EUR (31. decembra 2022: 1.284.433 EUR).

Kratkoročna posojila odvisnim družbam so prikazana v nadaljevanju.

(v EUR)	Petrol d.d.	
	31. december 2023	31. december 2022
Kratkoročna dana posojila odvisnim družbam		
Petrol d.o.o., Beograd	15.000.000	16.200.000
Atet d.o.o.	6.774.728	3.490.000
Petrol LPG d.o.o.	6.000.000	-
E 3, d.o.o.	3.759.000	12.200.000
Petrol Power d.o.o. Sarajevo	3.562.233	3.562.233
Petrol Bucharest ROM S.R.L.	603.234	603.234
Petrol Oti Terminali d.o.o.	69.975	44.975
Ekoen d.o.o.	33.200	33.200
Ekoen S d.o.o.	19.550	19.550
Atet Mobility Zagreb d.o.o.	4.455	-
Petrol Crna Gora MNE	-	2.500.000
Skupaj	35.826.375	38.653.192

Kratkoročna posojila drugim v višini 532.772 EUR (31. decembra 2022: 1.284.433 EUR) predstavljajo posojila družbam za poravnavo dobavljenega blaga v višini 454.112 EUR (31. decembra 2022: 1.198.573 EUR) in druga posojila v višini 78.660 EUR (31. decembra 2022: 85.860 EUR). Posojil

iz naslova prodaje finančnih instrumentov Družba na dan 31. decembra 2023 ni izkazovala. Prav tako jih ni izkazovala na dan 31. decembra 2022.

5.27 Kratkoročne poslovne terjatve

(v EUR)	Skupina Petrol		Petrol d.d.	
	31. december 2023	31. december 2022	31. december 2023	31. december 2022
Kratkoročna finančna sredstva				
Terjatve do kupcev	824.858.769	883.095.961	556.416.110	585.600.764
Popravek vrednosti terjatev do kupcev	(56.144.286)	(58.471.044)	(30.014.240)	(30.333.833)
Poslovne terjatve za obresti	1.870.604	1.362.471	2.763.821	2.232.069
Popravek vrednosti terjatev za obresti	(1.798.342)	(1.239.410)	(1.368.186)	(843.877)
Terjatve do zavarovalnic zaradi škodnih primerov	130.592	48.497	65.420	26.635
Druge poslovne terjatve	27.303.395	17.874.625	12.548.040	10.833.971
Popravek vrednosti drugih terjatev	(2.015.642)	(2.484.713)	(760.777)	(724.840)
	794.205.090	840.186.387	539.650.188	566.790.889
Kratkoročna nefinančna sredstva				
Poslovne terjatve do državnih in drugih institucij	7.895.943	5.008.957	47.122	-
	7.895.943	5.008.957	47.122	-
Skupaj kratkoročne poslovne terjatve	802.101.033	845.195.344	539.697.310	566.790.889

Druge poslovne terjatve predstavljajo predvsem terjatve do bank iz naslova kartičnega poslovanja. Gibanje oblikovanih popravkov vrednosti terjatev je predstavljeno v razkritju 6.1.

5.28 Sredstva na podlagi pogodb s kupci

Skupina Petrol

Sredstva na podlagi pogodb s kupci predstavljajo prenos blaga ali storitev na kupca, preden je plačano nadomestilo. Sredstva na podlagi pogodb s kupci se nanašajo na projekte javne razsvetljave. Na dan 31. decembra 2023 so

sredstva na podlagi pogodb s kupci znašala 6.052.405 EUR (2022: 13.319.362 EUR).

5.29 Finančna sredstva po poštenu vrednosti preko poslovnega izida

(v EUR)	Skupina Petrol		Petrol d.d.	
	31. december 2023	31. december 2022	31. december 2023	31. december 2022
Sredstva iz naslova blagovnih zamenjav	3.960.075	2.297.589	3.882.986	2.176.692
Sredstva iz naslova rokovnih (terminskih) poslov	-	348.745	-	348.745
Skupaj finančna sredstva po poštenu vrednosti preko posl. izida	3.960.075	2.646.334	3.882.986	2.525.437

Skupina Petrol in Petrol d.d., Ljubljana

Sredstva iz naslova blagovnih zamenjav predstavljajo poštene vrednosti odprtih pogodb blagovnih zamenjav za nabavo naftnih proizvodov in električne energije na dan 31. decembra 2023.

Vsa zgoraj navedena finančna sredstva, ki izhajajo iz izvedenih finančnih instrumentov, je treba brati v povezavi z odprtimi pogodbami, prikazanimi med drugimi finančnimi obveznostmi v *razkritju 5.36*.

5.30 Predujmi in druga sredstva

(v EUR)	Skupina Petrol		Petrol d.d.	
	31. december 2023	31. december 2022	31. december 2023	31. december 2022
Predujmi in varščine	70.919.121	80.538.388	29.423.366	27.457.632
Vračunani zahtevki do Borzena	30.551.965	6.460.495	21.990.157	6.460.495
Terjatve za trošarine	17.850.186	14.825.587	9.283.423	8.163.280
Vnaprej plačane licence, članarine, strokovna literatura ipd.	2.557.849	3.640.143	2.168.119	2.888.280
Vnaprej plačane zavarovalne premije	1.647.173	1.618.395	1.222.171	1.299.037
Drugi odloženi stroški	6.587.244	8.184.855	4.327.834	5.199.473
Skupaj predujmi in druga sredstva	130.113.538	115.267.863	68.415.070	51.468.197

Glavnino terjatev za predujme in varščine predstavljajo varščine, ki so dane dobaviteljem za zakup transportnih čezmejnih zmogljivosti v tujini ter za potrebe trgovanja (nakup in prodajo) z električno energijo ali zemeljskim plinom na določenih trgih.

Skupina/Družba med drugimi sredstvi prikazuje tudi zahtevke do Borzena zaradi nadomestila za razliko med povprečnim mesečnim nabavnim stroškom in regulirano

drobnoprodajno ceno za dobavo električne energije in zemeljskega plina. Iz tega naslova je Skupina v letu 2023 evidentirala zmanjšanje nabavne vrednosti v višini 83.277.404 EUR (2022: 6.460.495 EUR). Družba pa je v letu 2023 evidentirala zmanjšanje nabavne vrednosti v višini 52.322.823 EUR (2022: 6.460.495 EUR).

5.31 Denar in denarni ustrezniki

(v EUR)	Skupina Petrol		Petrol d.d.	
	31. december 2023	31. december 2022	31. december 2023	31. december 2022
Denar v bankah	60.958.323	87.958.378	22.829.042	43.687.289
Kratkoročni depoziti do 3 mesecev	28.002.701	14.438	-	-
Denar na poti	16.975.982	12.989.715	10.191.420	7.516.072
Skupaj denar in denarni ustrezniki	105.937.006	100.962.531	33.020.462	51.203.361

5.32 Kapital

Vpoklicani kapital

Družba Petrol d.d., Ljubljana, je 1. novembra 2022 izvedla razdelitev delnic PETG (v razmerju 1 : 20) v skladu s sklepom 34. skupščine delničarjev po začetku veljavnosti sklepa o spremembi statuta, in sicer z vpisom spremembe statuta v sodni register, korporacijskim dejanjem zamenjave ter predpisanimi postopki v centralnem registru vrednostnih papirjev pri KDD d.o.o. in Ljubljanski borzi, d.d., Ljubljana.

34. skupščina delničarjev družbe Petrol d.d., Ljubljana, ki je bila 21. aprila 2022, je na predlog uprave in nadzornega sveta družbe sprejela sklep o razdelitvi delnic PETG. Na skupščini je bilo sprejeto delitveno razmerje 1 : 20, kar pomeni, da se je število vseh delnic PETG s spremembo statuta in razdelitvijo povečalo za 20-krat, in sicer z 2.086.301 na 41.726.020. Osnovni kapital družbe Petrol d.d., Ljubljana, v višini 52.240.977 EUR je po razdelitvi delnic PETG ostal nespremenjen.

Tako je osnovni kapital Družbe v znesku 52.240.977 EUR razdeljen na 41.726.020 navadnih delnic, katerih nominalna vrednost je 1,25 EUR. Vse delnice so v celoti vplačane. Na Ljubljanski borzi kotira 41.726.020 navadnih delnic z oznako PETG. Borzna cena ene delnice na dan 31. decembra 2023 znaša 23,30 EUR (31. decembra 2022: 20,00 EUR). Knjigovodska vrednost delnice Skupine na dan 31. decembra 2023 znaša 22,12 EUR (31. decembra 2022: 20,61 EUR).

Kapitalske rezerve

Kapitalske rezerve se smejo uporabiti pod pogoji in za namene, ki jih določa zakon.

Na dan 31. decembra 2023 so kapitalske rezerve Skupine znašale 80.991.385 EUR in vključujejo splošni prevrednotovalni popravek kapitala v višini 80.080.610 EUR, ki je bil ob prehodu na MSRP vključen v kapitalske rezerve, ter 910.775 EUR kapitalskih rezerv, ki so nastale kot presežek prodajne vrednosti nad knjigovodsko vrednostjo lastnih delnic, izplačanih kot nagrada članom nadzornega sveta družbe. Vrednost kapitalskih rezerv Družbe se na dan 31. decembra 2023 ni razlikovala od vrednosti kapitalskih rezerv v Skupini.

V letu 2023 ni bilo gibanj v kapitalskih rezervah.

Rezerve iz dobička

Zakonske rezerve in druge rezerve iz dobička Zakonske in druge rezerve iz dobička so zneski, ki so namensko zadržani iz dobička iz predhodnih let predvsem za poravnavo morebitnih prihodnjih izgub. Nadzorni svet Družbe na predlog uprave Družbe pri sprejetju letnega poročila za leto 2023 iz zneska čistega dobička potrjuje oblikovanje drugih rezerv iz dobička v skladu z 230. členom ZGD-1 v višini 46.402.790 EUR.

Lastne delnice in rezerve za lastne delnice

Če matična družba oz. njene odvisne družbe kupijo lastniški delež v matični družbi, se plačani znesek, vključno s transakcijskimi stroški, brez davka odšteje od celotnega kapitala kot lastne delnice, vse dokler se te delnice ne umaknejo, ponovno izdajo ali prodajo. Če se lastne delnice pozneje odprodajo ali ponovno izdajo, se vsa prejeta plačila brez transakcijskih stroškov in povezanih davčnih učinkov vključijo v lastniški kapital.

Družba Petrol

V letu 2023 ni bilo sprememb v številu lastnih delnic. Družba ima na dan 31. decembra 2023 v lasti 494.060 lastnih delnic. Tržna vrednost odkupljenih lastnih delnic na isti dan znaša 11.511.598 EUR (31. decembra 2022: 9.881.200 EUR). Družba v letu 2023 ni spreminjala rezerv za lastne delnice.

Skupina Petrol

Družba Geoplin d.o.o. Ljubljana je na dan 31. decembra 2023 imela v lasti 120.400 delnic družbe Petrol d.d., Ljubljana, katerih tržna vrednost na isti dan znaša 2.805.320 EUR (31. decembra 2022: 2.408.000 EUR). Skupina ima na dan 31. decembra 2023 v lasti 614.460 lastnih delnic. Tržna vrednost lastnih delnic na isti dan znaša 14.316.918 EUR (31. decembra 2022: 12.289.200 EUR).

Druge rezerve

Druge rezerve Skupine/Družbe so sestavljene iz rezerve za pošteno vrednost in rezerve za varovanje pred tveganjem. Spremembe v postavkah naštetih drugih rezerv v letu 2023 so podrobneje predstavljene v razkritju 5.14. Pri naravi drugih rezerv (predvsem črpanje) je treba upoštevati tudi lokalno zakonodajo, ki pa je lahko stvar strokovne pravne presoje.

Rezerve za pošteno vrednost Družbe na dan 31. decembra 2023 znašajo 42.782.085 EUR. Vrednost rezerv za pošteno vrednost sestavljajo rezerve, nastale pri pripojitvi družbe Instalacija d.o.o. v višini 40.513.851 EUR, in rezerve zaradi vrednotenja finančnih sredstev po poštenu vrednosti preko drugega vseobsegajočega donosa v višini 742.921 EUR, povečujejo pa aktuarski dobički pri aktuarskem izračunu odpravnin ob upokojitvi 1.688.753 EUR in zmanjšujejo odloženi davki v višini 163.441 EUR.

Rezerve za varovanje pred tveganjem Skupine na dan 31. decembra 2023 znašajo 6.077.707 EUR in se nanašajo na pozitivno vrednotenje instrumentov zamenjave obrestnih

mer v višini 15.786.927 EUR, negativno vrednotenje rokovnih (terminskih) poslov v višini 5.262.840 EUR in negativno vrednotenje blagovnih izvedenih finančnih instrumentov v višini 4.446.380 EUR.

Rezerve za varovanje pred tveganjem Družbe na dan 31. decembra 2023 znašajo 15.732.898 EUR in se nanašajo na pozitivno vrednotenje instrumentov zamenjave obrestnih mer v višini 13.781.781 EUR in pozitivno vrednotenje blagovnih izvedenih finančnih instrumentov v višini 1.951.117 EUR.

Gibanje rezerv za varovanje pred tveganjem

(v EUR)	Skupina Petrol			Petrol d.d.	
	Zamenjava obrestnih mer	Blagovni izvedeni instrumenti	Rokovni (terminski) posli	Zamenjava obrestnih mer	Blagovni izvedeni instrumenti
Stanje 1. januarja 2022	(876.597)	18.013	-	(1.154.863)	18.013
Sprememba poštene vrednosti – bruto	35.701.883	(9.854.828)	(8.092.022)	31.719.264	2.572.956
Odloženi davki	(6.743.531)	1.872.416	1.537.484	(6.026.660)	(488.862)
Delež neobvladujočega deleža v spremembi poštene vrednosti – bruto	-	3.188.621	2.076.186	-	-
Odloženi davki	-	(605.838)	(394.475)	-	-
Stanje 31. decembra 2022	28.081.755	(5.381.616)	(4.872.827)	24.537.741	2.102.107
Sprememba poštene vrednosti – bruto	(14.501.224)	1.297.818	(982.507)	(12.624.557)	(93.762)
Odloženi davki	2.206.396	9.458	458.912	1.868.597	(57.228)
Delež neobvladujočega deleža v spremembi poštene vrednosti – bruto	-	(355.027)	250.662	-	-
Odloženi davki	-	(17.013)	(117.080)	-	-
Stanje 31. decembra 2023	15.786.927	(4.446.380)	(5.262.840)	13.781.781	1.951.117

Zamenjave obrestnih mer so opredeljene kot instrument varovanja pred spremenljivostjo denarnih tokov iz naslova prejetih bančnih posojil.

Rokovni (terminski) posli in blagovni izvedeni finančni instrumenti so opredeljeni kot instrument varovanja pred spremenljivostjo denarnih tokov iz naslova pogodbe o nakupu plina pri odvisni družbi Geoplina d.o.o.

Ker so vse bistvene značilnosti varovane postavke in instrumenta varovanja usklajene (cena, obdobje in znesek oz. količina) ocenjujemo, da so varovanja učinkovita, in je ustrezno, da so učinki iz varovanja evidentirani v drugem vseobsegajočem donosu.

Bilančni dobiček

Uporaba bilančnega dobička 2022

Delničarji so na 37. skupščini delniške družbe Petrol d.d., Ljubljana, dne 18. maja 2023 sprejeli naslednji sklep o uporabi bilančnega dobička:

Na predlog uprave in nadzornega sveta se ugotovljeni bilančni dobiček poslovnega leta 2022, ki znaša 61.847.940 EUR, v skladu z določbami 230., 282. in 293. člena Zakona o gospodarskih družbah (ZGD-1) uporabi za izplačilo dividend v bruto vrednosti 1,5 EUR na delnico oz. v celotnem znesku 61.667.340 EUR (brez upoštevanja lastnih delnic), preostanek bilančnega dobička v znesku 180.600 EUR ter morebiten preostanek, ki nastane zaradi lastnih delnic na presečni dan za izplačilo dividend in zaradi zaokroževanja pri izplačilu dividend, pa se razporedita v druge rezerve iz dobička.

Za izplačilo dividend se je porabil čisti poslovni izid leta 2022. V letu 2023 je Družba izplačala dividende za leto 2022 v višini 61.667.340 EUR.

Bilančni dobiček 2023

(v EUR)	Petrol d.d.	
	31. december 2023	31. december 2022
Obvezna uporaba čistega dobička		
Čisti poslovni izid	92.805.581	19.383.878
Čisti dobiček po obvezni uporabi	92.805.581	19.383.878
Oblikovanje drugih rezerv iz dobička	46.402.790	9.691.939
Ugotovitev bilančnega dobička		
Čisti dobiček	46.402.790	9.691.939
Druge rezerve iz dobička	27.814.738	52.156.001
Bilančni dobiček	74.217.528	61.847.940

Nadzorni svet Družbe na predlog uprave Družbe pri sprejetju letnega poročila iz zneska čistega dobička potrjuje oblikovanje drugih rezerv iz dobička v skladu z 230. členom ZGD-1 v višini 46.402.790 EUR ter potrjuje zmanjšanje drugih rezerv iz dobička v bilančni dobiček v znesku 27.814.738 EUR in s tem bilančni dobiček v višini 74.217.528 EUR.

Končne dividende za leto, ki se je zaključilo 31. decembra 2023, še niso bile predlagane in jih lastniki na skupščini še niso potrdili, zato v teh računovodskih izkazih niso vključene med obveznosti.

5.33 Rezervacije za pozaposlitvene in druge dolgoročne zasluge zaposlenecv

Rezervacije za pozaposlitvene in druge dolgoročne zasluge zaposlenih sestavljajo rezervacije za odpravnine ob upokojitvi in jubilejne nagrade. Rezervacije so oblikovane v višini ocenjenih prihodnjih izplačil za odpravnine in jubilejne

nagrade, diskontiranih na konec poročevalskega obdobja. Izračun je narejen za vsakega zaposlenega tako, da upošteva stroške odpravnin ob upokojitvi in stroške vseh pričakovanih jubilejnih nagrad do upokojitve.

(v EUR)	Skupina Petrol		Petrol d.d.	
	31. december 2023	31. december 2022	31. december 2023	31. december 2022
Odpravnine ob upokojitvi	5.037.916	5.003.701	3.946.850	3.789.738
Jubilejne nagrade	2.522.618	2.832.984	1.988.125	2.108.880
Skupaj rezervacije	7.560.534	7.836.685	5.934.975	5.898.618

Skupina Petrol

Gibanje rezervacij za pozaposlitvene in druge dolgoročne zasluge zaposlenecv

(v EUR)	Skupina Petrol		
	Odpravnine	Jubilejne nagrade	Skupaj
Stanje 1. januarja 2022	6.190.099	3.325.992	9.516.091
Stroški sprotnega službovanja	483.926	80.770	564.696
Stroški obresti	9.833	9.308	19.141
Izplačani pozaposlitveni zasluzki	(170.283)	(251.425)	(421.708)
Aktuarski presežek/primanjkljaj	(1.501.561)	76.801	(1.424.760)
Odprava	(8.007)	(407.784)	(415.791)
Tečajne razlike	(306)	(678)	(984)
Stanje 31. decembra 2022	5.003.701	2.832.984	7.836.685
Stroški sprotnega službovanja	522.483	349.961	872.444
Stroški obresti	154.171	89.131	243.302
Izplačani pozaposlitveni zasluzki	(176.463)	(240.939)	(417.402)
Aktuarski presežek/primanjkljaj	(466.076)	(490.558)	(956.634)
Odprava	-	(18.074)	(18.074)
Tečajne razlike	100	113	213
Stanje 31. decembra 2023	5.037.916	2.522.618	7.560.534

Izračun rezervacij za pozaposlitvene in druge dolgoročne zasluge zaposlenecv temelji na aktuarskem izračunu, v katerem so bile uporabljene naslednje predpostavke:

- za družbe v Sloveniji 3,48-odstotna letna diskontna stopnja (za leto 2022 je bila vrednost 3,02-odstotna), ki izhaja iz podatkov o donosnosti 10-letne evrske podjetniške obveznice z bonitetno oceno AA, na Hrvaškem je bila uporabljena 3,48-odstotna diskontna stopnja (za leto 2022: 3,79), v Federaciji Bosne in Hercegovine 4,01-odstotna diskontna stopnja (za leto 2022: 9,45) in v Srbiji 6,52-odstotna diskontna stopnja (za leto 2022: 7,07);

- trenutno veljavne višine odpravnin in jubilejnih nagrad, določene v internih aktih;
- fluktuacija zaposlenih, ki je odvisna predvsem od njihove starosti;
- smrtnost na osnovi zadnjih razpoložljivih tablic smrtnosti lokalne populacije.

Za družbe v Skupini se predpostavlja, da se bodo povprečne plače povečevale za 2 odstotni točki, poleg tega pa se predvideva individualna rast plač v višini 0,5 odstotne točke.

Analiza občutljivosti

Sprememba v	Diskontna stopnja		Rast plač		Fluktuacija	
	odstotni točki		odstotni točki		odstotni točki	
Sprememba za	1,0	-1,0	1,0	-1,0	1,0	-1,0
Vpliv na stanje rezervacij za pozaposlitvene in druge dolgoročne zasluge zaposlenecv (v EUR)	(852.624)	1.005.202	1.007.306	(869.594)	(909.751)	1.061.882

Družba Petrol d.d., Ljubljana

Gibanje rezervacij za pozaposlitvene in druge dolgoročne zasluge zaposlenecv

(v EUR)	Petrol d.d.		
	Odpravnine	Jubilejne nagrade	Skupaj
Stanje 1. januarja 2022	5.244.108	2.725.701	7.969.809
Stroški sprotnega službovanja	371.525	-	371.525
Izplačani pozaposlitveni zasluzki	(146.611)	(218.304)	(364.915)
Aktuarski presežek/primanjkljaj	(1.679.284)	(398.517)	(2.077.801)
Stanje 31. decembra 2022	3.789.738	2.108.880	5.898.618
Stroški sprotnega službovanja	390.072	283.918	673.990
Stroški obresti	114.617	63.781	178.398
Izplačani pozaposlitveni zasluzki	(139.510)	(211.703)	(351.213)
Aktuarski presežek/primanjkljaj	(208.067)	(256.751)	(464.818)
Stanje 31. decembra 2023	3.946.850	1.988.125	5.934.975

Izračun rezervacij za pozaposlitvene in druge dolgoročne zasluge zaposlenecv temelji na aktuarskem izračunu, v katerem so bile uporabljene naslednje predpostavke:

- 3,48-odstotna letna diskontna stopnja (za leto 2022 je bila vrednost 3,02-odstotna), ki izhaja iz podatkov o donosnosti 10-letne evrske podjetniške obveznice z bonitetno oceno AA;
- trenutno veljavne višine odpravnin in jubilejnih nagrad, določene v internih aktih;

- fluktuacija zaposlenih, ki je odvisna predvsem od njihove starosti;
- smrtnost na osnovi zadnjih razpoložljivih tablic smrtnosti lokalne populacije.

Predpostavlja se, da se bodo povprečne plače povečevale za 2 odstotni točki, poleg tega pa se predvideva individualna rast plač v višini 0,5 odstotne točke.

Analiza občutljivosti

Sprememba v	Diskontna stopnja		Rast plač		Fluktuacija	
	odstotni točki		odstotni točki		odstotni točki	
Sprememba za	1,0	-1,0	1,0	-1,0	1,0	-1,0
Vpliv na stanje rezervacij za pozaposlitvene in druge dolgoročne zasluge zaposlenecv (v EUR)	(519.559)	611.709	614.808	(531.315)	(553.546)	645.037

5.34 Druge rezervacije

(v EUR)	Skupina Petrol		Petrol d.d.	
	31. december 2023	31. december 2022	31. december 2023	31. december 2022
Dolgoročne druge rezervacije				
Rezervacije za delno neskladnost na področju obnovljivih virov energije v prometu	30.037.161	12.986.510	26.723.525	8.869.550
Rezervacije za pozaposlitvene in druge dolgoročne zasluzke zaposlenecv pri upravljavcih	2.436.099	2.576.650	2.436.099	2.576.650
Rezervacije za tozbe	2.253.955	2.511.603	1.522.983	1.799.722
Druge rezervacije	153.000	136.000	153.000	136.000
	34.880.215	18.210.763	30.835.607	13.381.922
Kratkoročne druge rezervacije				
Rezervacije za kočljive pogodbe	12.110.941	785.846	3.397.085	-
Druge rezervacije	690.000	-	-	-
	12.800.941	785.846	3.397.085	-
Skupaj druge rezervacije	47.681.156	18.996.609	34.232.692	13.381.922

Gibanje rezervacij za tozbe in drugih rezervacij

(v EUR)	Skupina Petrol			Petrol d.d.		
	Rez. za delno nesklad. na podr. obnov. virov energ. v prometu	Rezervacije za tozbe	Druge rezervacije	Rez. za delno nesklad. na podr. obnov. virov energ. v prometu	Rezervacije za tozbe	Druge rezervacije
Stanje 1. januarja 2022	17.819.686	956.347	11.506.592	12.953.253	493.383	119.000
Oblikovanje rezervacij	-	1.957.839	17.000	-	1.388.615	17.000
Odprava	(4.823.424)	(319.900)	(11.387.592)	(4.083.703)	-	-
Poraba	-	(82.276)	-	-	(82.276)	-
Tečajne razlike	(9.752)	(407)	-	-	-	-
Stanje 31. decembra 2022	12.986.510	2.511.603	136.000	8.869.550	1.799.722	136.000
Oblikovanje rezervacij	20.199.481	382.219	17.000	17.853.975	243.063	17.000
Odprava	-	(56.087)	-	-	-	-
Poraba	(3.149.910)	(583.856)	-	-	(519.802)	-
Tečajne razlike	1.080	76	-	-	-	-
Stanje 31. decembra 2023	30.037.161	2.253.955	153.000	26.723.525	1.522.983	153.000

Rezervacije za delno neskladnost na področju obnovljivih virov energije v prometu

Skupina je, upoštevaje svoj položaj in tehnične omejitve ter zakonodajne okvire, sprejela številne ukrepe, s katerimi se približuje zagotavljanju skladnosti, in bo tudi v prihodnje stremela k najboljšim rešitvam za okolje, kupce in lastnike.

Ocena rezervacije je bila pripravljena ob upoštevanju relevantnih okoliščin v zvezi z doseganjem zahtevanih normativov, pravnih vidikov in predstavlja najboljšo oceno posloводства glede verjetnosti odliva sredstev Skupine/Družbe.

Zaradi nove zakonodaje ni mogoče predvideti časovnega okvira poravnave obveznosti, zato rezervacija ni bila diskontirana.

Rezervacije za tozbe

Družba in njene odvisne družbe so bile v letu 2023 udeležene v civilnopravnih, gospodarskopravnih, delovnopravnih in upravnih sporih. Iz razloga pravnega in finančnega

varovanja položaja Skupine/Družbe v tozbah podrobnih razkritij glede posamičnih postopkov in njihovega statusa Skupina/Družba ne more razkriti. Višina rezervacij za tozbe je določena glede na višino škodnega zahtevka ali ocenjena glede na pričakovano možno višino, če dejanski zahtevak še ni znan. Rezervacije so oblikovane v sodelovanju s pooblaščenimi odvetniškimi pisarnami, skladno z veljavnimi računovodskimi standardi in odražajo višino spora ter oceno uspeha v tekočih sodnih postopkih.

Ker vodstvo Skupine ocenjuje, da obstaja verjetnost izgube nekaterih tozb, so bile v Skupini v ta namen oblikovane dolgoročne rezervacije za tozbe in za zamudne obresti od toženih zneskov. Rezervacije za tozbe na dan 31. decembra 2023 znašajo 1.990.038 EUR (na dan 31. decembra 2022: 2.295.570 EUR), rezervacije za zamudne obresti od toženih zneskov pa znašajo 263.917 EUR (na dan 31. decembra 2022: 216.033 EUR).

V Družbi so na dan 31. decembra 2023 oblikovane dolgoročne rezervacije za tožbe v višini 1.305.798 EUR (na dan 31. decembra 2022: 1.583.688 EUR), rezervacije za zamudne obresti od toženih zneskov pa v višini 217.186 EUR (na dan 31. decembra 2022: 216.033 EUR). Rezervacije so oblikovane na podlagi presoje odvetnikov.

Rezervacije za kočljive pogodbe

Skupina/Družba ima na dan 31. decembra 2023 sklenjene pogodbe s kupci za dobavo električne energije za leto 2024 in naprej. Ker ima del prodanih količin Skupina/Družba za leto 2024 nabavljenih po višjih cenah kot so trenutne tržne nabavne cene za posamezni profil odjemalcev, in tudi po višjih cenah glede na pogodbeno ceno v prodajnih pogodbah, bodo pri izpolnitvi določenih pogodb s kupci stroški izpolnjevanja pogodbenih zavez presegli pričakovane gospodarske koristi iz teh pogodb.

Skladno s tem ima Skupina na novo oblikovane kratkoročne rezervacije iz naslova kočljivih pogodb za dobavo električne energije v višini 6.150.085 EUR (Družba v višini 3.397.085 EUR), za katere se je znesek izračunal na podlagi ocenjenih

gospodarskih koristi in stroškov, izhajajočih iz pogodb za dobavo električne energije. Pri izračunih so bile uporabljene napovedane tržne cene električne energije za leto 2024. Rezervacij iz tega naslova je bilo v letu 2022 v Skupini v višini 785.846 EUR. Skupina ima prav tako na novo oblikovane rezervacije iz naslova kočljivih pogodb za dobavo zemeljskega plina v višini 5.687.793 EUR. Metodologija izračuna je podobna kot pri električni energiji, ocenjene gospodarske koristi pri prodaji ne presegajo stroškov iz naslova dobave zemeljskega plina. Takšnih rezervacij Skupina v preteklem letu ni imela.

Rezervacije za pozaposlitvene in druge dolgoročne zasluge zaposlenih

Druge rezervacije vključujejo tudi rezervacije za pozaposlitvene in druge dolgoročne zasluge zaposlenih pri upravljalcih bencinskih servisov skupine Petrol. Rezervacije so oblikovane v višini ocenjenih prihodnjih izplačil za odpravnine in jubilejne nagrade, diskontiranih na konec poročevalskega obdobja. Izračun je narejen za vsakega zaposlenega tako, da upošteva stroške odpravnin ob upokojitvi in stroške vseh pričakovanih jubilejnih nagrad do upokojitve.

Gibanje rezervacij za pozaposlitvene in druge dolgoročne zasluge zaposlenecv pri upravljalcih bencinskih servisov

(v EUR)	Petrol d.d.		
	Odpravnine	Jubilejne nagrade	Skupaj
Stanje 1. januarja 2022	2.241.694	1.799.160	4.040.854
Stroški sprotnega službovanja	127.960	(533.352)	(405.392)
Izplačani pozaposlitveni zasluzki	(51.087)	(103.895)	(154.982)
Aktuarski presežek/primanjkljaj	(903.830)	-	(903.830)
Stanje 31. decembra 2022	1.414.737	1.161.913	2.576.650
Stroški sprotnega službovanja	(63.519)	(104.878)	(168.397)
Izplačani pozaposlitveni zasluzki	160.928	184.778	345.706
Aktuarski presežek/primanjkljaj	(143.898)	(173.962)	(317.860)
Stanje 31. decembra 2023	1.368.248	1.067.851	2.436.099

Izračun rezervacij za pozaposlitvene in druge dolgoročne zasluge zaposlenecv temelji na aktuarskem izračunu, v katerem so bile uporabljene naslednje predpostavke:

- 3,48-odstotna letna diskontna stopnja (za leto 2022 je bila vrednost 3,02-odstotna), ki izhaja iz podatkov o donosnosti 10-letne evrske podjetniške obveznice z bonitetno oceno AA;
- trenutno veljavne višine odpravnin in jubilejnih nagrad, določene v internih aktih;

- fluktuacija zaposlenih, ki je odvisna predvsem od njihove starosti;
- smrtnost na osnovi zadnjih razpoložljivih tablic smrtnosti lokalne populacije.

Predpostavlja se, da se bodo povprečne plače povečevale za 2 odstotni točki, poleg tega pa se predvideva individualna rast plač v višini 0,5 odstotne točke.

Analiza občutljivosti

Sprememba v	Diskontna stopnja		Rast plač		Fluktuacija	
	odstotni točki	odstotni točki	odstotni točki	odstotni točki	odstotni točki	odstotni točki
Sprememba za	1,0	-1,0	1,0	-1,0	1,0	-1,0
Vpliv na stanje rezervacij za pozaposlitvene in druge dolgoročne zasluge zaposlenecv (v EUR)	(209.130)	244.883	246.120	(213.875)	(223.055)	258.440

5.35 Odloženi prihodki

(v EUR)	Skupina Petrol		Petrol d.d.	
	31. december 2023	31. december 2022	31. december 2023	31. december 2022
Dolgoročno odloženi prihodki				
Odl. prih. iz naslova nepovratnih sredstev	27.929.212	29.273.409	26.473.236	27.700.709
Prejeta sredstva iz naslova evropskih projektov	8.235.202	7.013.570	2.233.123	1.192.619
Drugi odloženi prihodki	3.641.543	3.644.290	814.743	687.768
	39.805.957	39.931.269	29.521.102	29.581.096
Kratkoročno odloženi prihodki				
Odl. prih. iz naslova nepovratnih sredstev	2.876.736	2.899.809	2.837.142	2.855.782
Prejeta sredstva iz naslova evropskih projektov	385.660	1.218.112	385.660	1.218.112
Drugi odloženi prihodki	2.356.170	652.322	2.238.410	569.312
	5.618.566	4.770.243	5.461.212	4.643.206
Skupaj odloženi prihodki	45.424.523	44.701.512	34.982.314	34.224.302

Skupina Petrol

Gibanje odloženih prihodkov

(v EUR)	Dolg. odl. prih. iz naslova nepovratnih sredstev	Prejeta sredstva iz naslova evropskih projektov	Drugi odloženi prihodki	Skupaj
Stanje 1. januarja 2022	27.598.505	3.001.727	3.847.212	34.447.444
Povečanje	5.915.240	7.955.227	654.232	14.524.699
Zmanjšanje	(4.241.934)	(3.941.574)	(850.156)	(9.033.664)
Tečajne razlike	1.598	(1.810)	(6.998)	(7.210)
Stanje 31. decembra 2022	29.273.409	7.013.570	3.644.290	39.931.269
Povečanje	3.661.076	2.067.590	502.758	6.231.424
Zmanjšanje	(5.005.281)	(846.193)	(506.184)	(6.357.658)
Tečajne razlike	8	235	679	922
Stanje 31. decembra 2023	27.929.212	8.235.202	3.641.543	39.805.957

Odloženi prihodki se nanašajo na prejeta sredstva na podlagi evropskih projektov in kohezijskih sredstev na področju energetskih rešitev.

Družba Petrol d.d., Ljubljana

Gibanje odloženih prihodkov

(v EUR)	Dolg. odl. prih. iz naslova nepovratnih sredstev	Prejeta sredstva iz naslova evropskih projektov	Drugi odloženi prihodki	Skupaj
Stanje 1. januarja 2022	26.492.535	2.098.170	868.366	29.459.071
Povečanje	5.318.197	2.045.004	172.244	7.535.445
Zmanjšanje	(4.110.023)	(2.950.555)	(352.842)	(7.413.420)
Stanje 31. decembra 2022	27.700.709	1.192.619	687.768	29.581.096
Povečanje	3.661.076	1.743.153	450.885	5.855.114
Zmanjšanje	(4.888.549)	(702.649)	(323.910)	(5.915.108)
Stanje 31. decembra 2023	26.473.236	2.233.123	814.743	29.521.102

5.36 Prejeta posojila in druge finančne obveznosti

(v EUR)	Skupina Petrol		Petrol d.d.	
	31. december 2023	31. december 2022	31. december 2023	31. december 2022
Kratk. prejeta posojila in druge fin. obv.				
Bančna posojila	70.011.290	85.954.276	33.610.872	59.493.518
Izdane obveznice	33.252.298	300.831	33.252.298	300.831
Obv. do bank iz naslova rokovnih (termin.) poslov	10.422.565	8.837.601	1.348.035	745.579
Obv. do bank iz naslova zamenjave obr. mer	489.076	-	489.076	-
Druga posojila in finančne obveznosti	428.281	1.563.725	155.187.964	165.271.773
	114.603.510	96.656.433	223.888.245	225.811.701
Nekratk. prejeta posojila in druge fin. obv.				
Bančna posojila	335.661.995	357.416.530	268.685.376	300.538.159
Izdane obveznice	10.996.457	43.816.929	10.996.457	43.816.929
Posojila, prejeta od drugih družb	378.957	379.543	21.000.000	21.000.000
	347.037.409	401.613.002	300.681.833	365.355.088
Skupaj prejeta posojila in druge fin. obv.	461.640.919	498.269.435	524.570.078	591.166.789

Skupina Petrol

Povprečna obrestna mera za kratkoročne in dolgoročne vire financiranja (z vključenimi obrestnimi zavarovanji) je za leto 2023 2,24 odstotka p. a. (2022: 1,91 odstotka p. a.).

Banke, ki so odobrile posojila, zahtevajo vzdrževanje v posojilnih pogodbah opredeljenih vrednosti finančnih zavez na ravni Skupine Petrol. Nedoseganje predpisane vrednosti zavez je lahko razlog za predčasno zapadlost posojil v plačilo. Skupina konec leta izpolnjuje vse finančne zaveze, kar dokazuje zdravo likvidno pozicijo in potrjuje zaupanje bank v nadaljnje poslovanje.

Izvedeni finančni instrumenti

Obveznosti iz naslova rokovnih (terminskih) poslov za nakup valute ameriški dolar v višini 10.422.565 EUR predstavljajo poštene vrednosti odprtih rokovnih (terminskih) pogodb na dan 31. decembra 2023 (2022: 8.837.601 EUR). Navedene finančne obveznosti, ki izhajajo iz izvedenih finančnih instrumentov, je treba brati v povezavi z odprtimi pogodbami, prikazanimi med finančnimi sredstvi po pošteni vrednosti preko poslovnega izida v razkritju 5.29.

Med obveznostmi iz naslova rokovnih (terminskih) poslov je del obveznosti v višini 9.074.530 EUR namenjen varovanju pred tveganji in je učinek iz teh rokovnih poslov pripoznan v drugem vseobsegajočem donosu in prikazan med rezervami za varovanje pred tveganjem v okviru kapitala.

Izdane obveznice

Obveznosti zaradi izdanih obveznic se nanašajo na izdane obveznice družbe Petrol d.d., Ljubljana, ki kotirajo na Ljubljanski borzi z nazivoma PET4, PET5.

22. februarja 2017 je družba Petrol d.d., Ljubljana, izdala obveznice PET4 s skupno nominalno vrednostjo 11.000.000 EUR in obrestno mero 1,5 odstotka + 6M EURIBOR letno. Obveznice zapadejo 22. februarja 2027.

21. junija 2017 je družba Petrol d.d., Ljubljana, izdala obveznice PET5 s skupno nominalno vrednostjo 32.828.000 EUR in obrestno mero 1,2 odstotka letno. Obveznice zapadejo 21. junija 2024.

Družba Petrol d.d., Ljubljana

Povprečna obrestna mera za kratkoročne in dolgoročne vire financiranja (z vključenimi obrestnimi zavarovanji) je za leto 2023 2,30 odstotka p. a. (2022: 1,69 odstotka p. a.). V izračunu povprečne obrestne mere niso zajete obrestne mere za prejeta posojila družb v Skupini.

Obveznosti Družbe iz naslova izvedenih finančnih instrumentov in obveznic so podrobneje razložene v razkritju za Skupino.

Druga prejeta posojila Družbe v glavnem zajemajo posojila, prejeta od odvisnih družb, v znesku 164.145.435 EUR (2022: 177.154.655 EUR), kot je razvidno iz preglednice v nadaljevanju.

(v EUR)	Petrol d.d.	
	31. december 2023	31. december 2022
Petrol d.o.o.	84.133.907	96.031.378
Geoplin d.o.o. Ljubljana	37.300.000	38.500.000
IGES d.o.o.	15.820.616	15.803.898
Petrol BH Oil Company d.o.o. Sarajevo	11.700.000	11.700.000
Petrol Trade Handelsgesellschaft m.b.H.	10.709.177	10.193.496
Petrol Geo d.o.o.	3.665.544	2.866.518
MBills d.o.o.	400.000	1.650.000
Geoenergo d.o.o.	300.000	300.000
Petrol Skladiščenje d.o.o.	116.191	109.365
Skupaj	164.145.435	177.154.655

Gibanje prejetih posojil in drugih finančnih obveznosti

(v EUR)	Skupina Petrol		Petrol d.d.	
	2023	2022	2023	2022
Stanje 1. januarja	498.269.435	499.655.101	591.166.789	676.925.182
Prejemki pri prejetih posojilih	1.552.485.681	1.884.402.641	2.777.680.740	2.577.234.111
Izdatki pri prejetih posojilih	(1.592.468.739)	(1.891.704.933)	(2.849.458.380)	(2.662.608.090)
Spremembe poštene vrednosti finančnih instrumentov	2.074.040	6.046.358	1.091.532	(2.046.881)
Odhodki od obresti	22.326.600	9.869.568	22.587.337	10.015.746
Izdatki za obresti	(21.066.732)	(9.853.535)	(18.497.940)	(8.353.279)
Tečajne razlike	20.634	(145.765)	-	-
Stanje 31. decembra	461.640.919	498.269.435	524.570.078	591.166.789

5.37 Obveznosti iz najemov

(v EUR)	Skupina Petrol		Petrol d.d.	
	31. december 2023	31. december 2022	31. december 2023	31. december 2022
Nekratkoročne obveznosti iz najemov	99.759.274	101.100.126	27.578.972	27.331.350
Kratkoročne obveznosti iz najemov	21.054.721	17.498.969	4.318.028	3.965.318
Skupaj obveznosti iz najemov	120.813.995	118.599.095	31.897.000	31.296.668

Med obveznostmi iz najemov Skupina izkazuje obveznosti na podlagi sklenjenih pogodb za najeta sredstva, katerih vrednost je bila izračunana v skladu z MSRP 16.

Gibanje obveznosti iz najemov

(v EUR)	Skupina Petrol		Petrol d.d.	
	2023	2022	2023	2022
Stanje 1. januarja	118.599.095	106.759.763	31.296.668	29.453.129
Povečanje	23.271.760	96.549.794	5.251.471	5.711.402
Prekinitev	(621.682)	(67.938.761)	-	-
Plačilo najemnin	(20.484.188)	(16.611.194)	(4.651.139)	(3.867.863)
Odhodki od obresti	4.114.463	4.557.812	1.345.775	1.315.973
Izdatki za obresti	(4.114.463)	(4.557.812)	(1.345.775)	(1.315.973)
Tečajne razlike	49.010	(160.507)	-	-
Stanje 31. decembra	120.813.995	118.599.095	31.897.000	31.296.668

Prekinitev najemnih pogodb v letu 2022 je bila predvsem posledica pripojitve Crodex derivati dva d.o.o. k Petrol d.o.o., Hrvaška.

5.38 Nekratkoročne poslovne obveznosti

Vse nekratkoročne poslovne obveznosti pripadajo družbi Petrol d.d., Ljubljana.

(v EUR)	Skupina Petrol		Petrol d.d.	
	31. december 2023	31. december 2022	31. december 2023	31. december 2022
Obveznosti za kupljene deleže v družbah	24.000	2.024.000	24.000	2.024.000
Obveznosti iz naslova sredstev, prejetih v upravljanje	506.968	572.382	506.968	572.382
Skupaj nekratkoročne poslovne obveznosti	530.968	2.596.382	530.968	2.596.382

Skupina Petrol in družba Petrol d.d., Ljubljana

Obveznosti iz naslova sredstev, prejetih v upravljanje v Skupini/Družbi, se v večini nanašajo na opredmetena osnovna

sredstva, ki so bila po koncesijskih pogodbah prejeta v upravljanje od občin. Obveznosti se zmanjšujejo za obračunano amortizacijo sredstev, prejetih v upravljanje.

5.39 Kratkoročne poslovne obveznosti

(v EUR)	Skupina Petrol		Petrol d.d.	
	31. december 2023	31. december 2022	31. december 2023	31. december 2022
Kratkoročne finančne obveznosti				
Obveznosti do dobaviteljev	732.510.278	829.990.796	583.652.292	598.342.065
Obveznosti za kupljene deleže v družbah	2.450.000	3.947.693	2.450.000	3.450.000
Obveznosti v zvezi z razdelitvijo poslovnega izida	768.880	768.880	768.880	768.880
Druge obveznosti	1.632.158	3.507.389	1.665.900	3.463.423
	737.361.316	838.214.758	588.537.072	606.024.368
Kratkoročne nefinančne obveznosti				
Obveznosti za trošarine	68.474.917	116.169.181	51.712.805	101.934.781
Obveznosti za davek na dodano vrednost	50.480.396	103.251.423	19.609.923	73.163.760
Druge obveznosti do države in drugih državnih institucij	12.898.659	4.815.981	7.925.634	1.720.853
Obveznosti do zaposlencev	11.690.842	10.274.352	7.532.216	6.529.867
Obveznosti za okoljske dajatve in prispevke	10.970.072	4.486.633	8.435.837	1.886.975
Obveznosti za prispevke za socialno varnost	2.062.835	1.945.001	1.113.862	952.677
Obveznosti za uvozne dajatve	1.680.803	2.946.580	-	-
	158.258.524	243.889.151	96.330.277	186.188.913
Skupaj kratkoročne poslovne in druge obveznosti	895.619.840	1.082.103.909	684.867.349	792.213.281

Obveznosti v zvezi z razdelitvijo poslovnega izida so se v letu 2023 povečale iz naslova sklepa skupščine o izplačilu dividend v višini 61.667.340 EUR (2022: 61.667.340 EUR) in zmanjšale iz naslova izplačila dividend delničarjem za leto 2022 v višini 61.667.340 EUR (2022: 61.667.340 EUR) ter izplačil dividend iz preteklih let v višini 0 EUR (2022: 6.932 EUR).

Med obveznostmi do dobaviteljev je obveznost do Gazproma, merjena po pošteni vrednosti v višini 3.550.000 EUR.

Obveznosti za kupljene deleže v družbah so predvsem obveznosti za plačilo kupnine družbe Crodux derivati dva d.o.o. v višini 2.000.000 EUR.

5.40 Blagovni izvedeni instrumenti

(v EUR)	Skupina Petrol		Petrol d.d.	
	31. december 2023	31. december 2022	31. december 2023	31. december 2022
Poštena vrednost preko poslovnega izida	786.130	16.956.682	233.737	15.519.612
Poštena vrednost izvedenih fin. instrumentov, uporabljenih za varovanje pred tveganjem	11.036.203	12.915.774	-	487.990
Skupaj blagovni izvedeni instrumenti	11.822.333	29.872.456	233.737	16.007.602

Med blagovnimi izvedenimi instrumenti je del v višini 11.036.203 EUR namenjen varovanju pred tveganji, učinek iz teh blagovnih izvedenih instrumentov pa je pripoznan v drugem vseobsegajočem donosu in prikazan med rezervami za varovanje pred tveganjem v okviru kapitala.

5.41 Obveznosti iz naslova pogodb s kupci

(v EUR)	Skupina Petrol		Petrol d.d.	
	31. december 2023	31. december 2022	31. december 2023	31. december 2022
Kratkoročno prejeti predujmi in varščine	21.360.140	20.018.795	14.668.007	16.295.826
Odloženi prihodki iz predplačniških kartic	3.338.151	3.016.958	2.309.293	2.071.191
Odloženi prihodki za dane rabate in popuste	568.122	86.523	-	-
Drugo	24.163	31.299	-	-
Skupaj obveznosti iz pogodb s kupci	25.290.576	23.153.575	16.977.300	18.367.017

Pričakovano je, da se prihodki, povezani s prejetimi predujmi in varščinami, prejetimi od kupcev, pripoznajo v računovodskih izkazih v okviru dveh mesecev od prejema predujma ali varščine.

5.42 Druge obveznosti

(v EUR)	Skupina Petrol		Petrol d.d.	
	31. december 2023	31. december 2022	31. december 2023	31. december 2022
Vračunani stroški dela	14.772.434	4.384.421	14.266.708	3.883.773
Vračunani stroški materiala in blaga	6.799.106	3.119.094	2.215.060	648.811
Vračunani drugi stroški	5.517.159	4.505.825	2.725.837	1.988.259
Vračunani stroški storitev	5.452.832	3.434.650	3.650.557	1.802.423
Obveznosti za omrežnino	5.004.682	1.228.013	4.131.661	846.337
Vračunani stroški za dopuste	3.845.052	3.964.599	2.452.130	2.279.179
Vračunani stroški elektrike in plina	3.573.475	2.682.375	6.687.455	13.468.189
Vračunani stroški storitev za energetske rešitve	2.034.953	2.728.252	-	-
Vračunani odhodki za tankerske prekojnine	1.446.767	968.947	1.349.135	968.947
Vračunani stroški intelektualnih storitev	352.785	515.916	182.548	301.793
Vračunani stroški koncesijskih dajatev	318.841	360.333	318.841	356.736
Vračunani stroški za najemnine avtocestnih lokacij	153.030	531.993	153.030	531.993
Vračunani stroški plačilnih kartic	4.607	474.296	-	472.236
Vračunane pogodbene kazni	-	3.664.115	-	2.933.191
Skupaj druge obveznosti	49.275.723	32.562.829	38.132.962	30.481.867

6. Finančni instrumenti in obvladovanje tveganj

V tem poglavju so predstavljena razkritja v zvezi s finančnimi instrumenti in tveganji, upravljanje tveganj pa je razloženo v poslovnem delu tega letnega poročila v poglavju Upravljanje tveganj.

Posebej za leto 2023 izpostavljamo še okoljsko-podnebna tveganja, saj je skupina Petrol pred novim izzivom

integriranja in segmentiranja vidikov tveganj, ki so povezani s celovitim konceptom ESG.

V letu 2023 smo ta tveganja umestili kot III. raven v tabelo Skupine tveganj v skupini Petrol. Poleg tega je bila pridobljena tudi ocena ESG, ki je boljša od nekaterih primerljivih družb v Evropi.

6.1 Kreditno tveganje

Skupina/Družba je tudi v letu 2023 aktivno spremljala stanje terjatev do kupcev in nadaljevala z ostrimi pogoji odobravanja prodaje na odprto z zahtevami po ustreznem obsegu kakovostnih zavarovanj ter z aktivno izterjavo vseh terjatev.

Pričakovana kreditna izguba (Expected Credit Loss – ECL) se izračuna kot zmnožek:

- nezavarovanih terjatev do partnerja, pri izračunu katerih se kot primerna zavarovanja upoštevajo kreditno zavarovanje, bančne garancije, prvovrstna poročstva, hipoteke in morebitne obveznosti do partnerja (Earnings at Default – EAD),

- verjetnosti neplačila s strani partnerja na podlagi interno razvitega modela, ki upošteva podatke o poslovanju skupine s partnerjem in finančne podatke o partnerju (pet izbranih finančnih kazalnikov s statistično močno pojasnjevalno močjo), zunanjo bonitetno oceno države, v kateri ima partner sedež, in ocenjeno cikličnost panoge, v kateri podjetje posluje (Probability of Default – PD).

Skupina in družba za vrednotenje terjatev, skladno z MSRP 9, uporabljata poenostavljen model s pričakovanimi doživljenjskimi kreditnimi izgubami v celotni dobi uporabe.

Maksimalno izpostavljenost kreditnemu tveganju predstavlja knjigovodska vrednost finančnih sredstev, ki na dan 31. decembra 2023 znaša:

(v EUR)	Skupina Petrol		Petrol d.d.	
	31. december 2023	31. december 2022	31. december 2023	31. december 2022
Finančna sredstva po pošteni vrednosti preko drugega vseobsegajočega donosa	26.580.631	42.146.412	22.256.920	35.494.605
Nekratkoročna dana posojila	2.362.489	949.277	29.071.795	59.134.780
Nekratkoročne poslovne terjatve	8.468.242	7.015.756	8.451.918	7.007.540
Sredstva na podlagi pogodb s kupci	6.052.405	13.319.362	211.844	11.722.300
Kratkoročna dana posojila	775.307	1.679.138	38.641.992	41.343.762
Kratkoročne poslovne terjatve (brez terjatev do države)	794.205.090	840.186.387	539.650.188	566.790.889
Finančna sredstva po pošteni vrednosti preko posl. izida	3.960.075	2.646.334	3.882.986	2.525.437
Denar in denarni ustrezniki	105.937.006	100.962.531	33.020.462	51.203.361
Skupaj sredstva	948.341.245	1.008.905.197	675.188.105	775.222.674

Na dan poročanja so kreditnemu tveganju najbolj izpostavljene kratkoročne poslovne terjatve. Te so se na 31. decembra 2023 glede na konec leta 2022 nominalno znižale za 5,65 odstotka v Skupini in za 4,79 odstotka v Družbi.

Finančna sredstva po pošteni vrednosti preko poslovnega izida v večini predstavljajo izvedene finančne instrumente.

Kratkoročne poslovne terjatve Skupine po zapadlosti

(v EUR)	Razčlenitev po zapadlosti					Skupaj
	nezapadle	zapadle do 30 dni	zapadle od vključno 30 do 60 dni	zapadle od vključno 60 do 90 dni	zapadle nad 90 dni	
Terjatve do kupcev	738.315.493	71.183.742	9.407.479	3.515.484	2.202.719	824.624.917
Terjatve za obresti	6.188	1.933	33.538	16.781	64.621	123.061
Druge terjatve (brez terjatev do države)	14.610.337	787.652	188	758	39.474	15.438.409
Skupaj stanje 31. decembra 2022	752.932.018	71.973.327	9.441.205	3.533.023	2.306.814	840.186.387

(v EUR)	Razčlenitev po zapadlosti					Skupaj
	nezapadle	zapadle do 30 dni	zapadle od vključno 30 do 60 dni	zapadle od vključno 60 do 90 dni	zapadle nad 90 dni	
Terjatve do kupcev						
Pričakovana kreditna izguba	2 %	2 %	2 %	88 %	73 %	
Bruto vrednost	693.753.105	58.506.817	14.129.197	3.830.103	54.639.547	824.858.769
Popravek vrednosti	(11.481.030)	(1.083.595)	(245.025)	(3.379.091)	(39.955.545)	(56.144.286)
	682.272.075	57.423.222	13.884.172	451.012	14.684.002	768.714.483
Terjatve za obresti						
Pričakovana kreditna izguba	95 %	-	-	-	97 %	
Bruto vrednost	958.124	-	-	-	912.480	1.870.604
Popravek vrednosti	(912.256)	-	-	-	(886.086)	(1.798.342)
	45.868	-	-	-	26.394	72.262
Druge terjatve (brez terjatev do države)						
Pričakovana kreditna izguba	6 %	6 %	6 %	90 %	49 %	
Bruto vrednost	23.463.661	2.975.880	1.543	193	992.710	27.433.987
Popravek vrednosti	(1.346.361)	(183.324)	(98)	(174)	(485.685)	(2.015.642)
	22.117.300	2.792.556	1.445	19	507.025	25.418.345
Skupaj stanje 31. decembra 2023	704.435.243	60.215.778	13.885.617	451.031	15.217.421	794.205.090

Kratkoročne poslovne terjatve Družbe po zapadlosti

(v EUR)	Razčlenitev po zapadlosti					Skupaj
	nezapadle	zapadle do 30 dni	zapadle od vključno 30 do 60 dni	zapadle od vključno 60 do 90 dni	zapadle nad 90 dni	
Terjatve do kupcev	513.737.535	27.798.258	4.482.811	1.589.324	7.659.003	555.266.931
Terjatve za obresti	-	-	-	-	1.388.192	1.388.192
Druge terjatve (brez terjatev do države)	9.531.621	563.655	188	758	39.544	10.135.766
Skupaj stanje 31. decembra 2022	523.269.156	28.361.913	4.482.999	1.590.082	9.086.739	566.790.889

(v EUR)	Razčlenitev po zapadlosti					Skupaj
	nezapadle	zapadle do 30 dni	zapadle od vključno 30 do 60 dni	zapadle od vključno 60 do 90 dni	zapadle nad 90 dni	
Terjatve do kupcev						
Pričakovana kreditna izguba	2 %	2 %	2 %	74 %	50 %	
Bruto vrednost	482.971.082	24.571.334	6.898.363	2.622.012	39.353.319	556.416.110
Popravek vrednosti	(7.782.047)	(451.861)	(133.885)	(1.947.712)	(19.698.735)	(30.014.240)
	475.189.035	24.119.473	6.764.478	674.300	19.654.584	526.401.870

(v EUR)	Razčlenitev po zapadlosti					Skupaj
	nezapadle	zapadle do 30 dni	zapadle od vključno 30 do 60 dni	zapadle od vključno 60 do 90 dni	zapadle nad 90 dni	
Terjatve za obresti						
Pričakovana kreditna izguba	99 %	-	-	-	31 %	
Bruto vrednost	765.434	-	-	-	1.998.387	2.763.821
Popravek vrednosti	(758.556)	-	-	-	(609.630)	(1.368.186)
	6.878	-	-	-	1.388.757	1.395.635
Druge terjatve (brez terjatev do države)						
Pričakovana kreditna izguba	5 %	5 %	-	85 %	31 %	
Bruto vrednost	11.857.173	125.437	-	129	630.721	12.613.460
Popravek vrednosti	(556.943)	(5.925)	-	(110)	(197.799)	(760.777)
	11.300.230	119.512	-	19	432.922	11.852.683
Skupaj stanje 31. decembra 2023	486.496.143	24.238.985	6.764.478	674.319	21.476.263	539.650.188

Gibanje oblikovanih popravkov vrednosti kratkoročnih poslovnih terjatev Skupine

(v EUR)	Popravek vrednosti kratkoročnih poslovnih terjatev	Popravek vrednosti kratkoročnih terjatev za obresti	Skupaj
Stanje 1. januarja 2022	(59.089.851)	(1.192.941)	(60.282.792)
Oblikovanje/odprava popravkov z vplivom na poslovni izid	(7.598.209)	(99.466)	(7.697.675)
Spremembe popravkov brez vpliva na poslovni izid	249.964	(290.411)	(40.447)
Odpisi	5.462.098	343.417	5.805.515
Tečajne razlike	20.241	(9)	20.232
Stanje 31. decembra 2022	(60.955.757)	(1.239.410)	(62.195.167)

(v EUR)	Popravek vrednosti kratkoročnih poslovnih terjatev	Popravek vrednosti kratkoročnih terjatev za obresti	Skupaj
Stanje 1. januarja 2023	(60.955.757)	(1.239.410)	(62.195.167)
Oblikovanje/odprava popravkov z vplivom na poslovni izid	1.031.395	17.367	1.048.762
Spremembe popravkov brez vpliva na poslovni izid	12.543	(677.953)	(665.410)
Odpisi	1.751.523	101.659	1.853.182
Tečajne razlike	368	(5)	363
Stanje 31. decembra 2023	(58.159.928)	(1.798.342)	(59.958.270)

Gibanje oblikovanih popravkov vrednosti kratkoročnih poslovnih terjatev Družbe

(v EUR)	Popravek vrednosti kratkoročnih poslovnih terjatev	Popravek vrednosti kratkoročnih terjatev za obresti	Skupaj
Stanje 1. januarja 2022	(31.923.202)	(943.204)	(32.866.406)
Oblikovanje/odprava popravkov z vplivom na poslovni izid	(2.734.572)	-	(2.734.572)
Spremembe popravkov brez vpliva na poslovni izid	-	(193.123)	(193.123)
Odpisi	3.599.101	292.450	3.891.551
Stanje 31. decembra 2022	(31.058.673)	(843.877)	(31.902.550)

(v EUR)	Popravek vrednosti kratkoročnih poslovnih terjatev	Popravek vrednosti kratkoročnih terjatev za obresti	Skupaj
Stanje 1. januarja 2023	(31.058.673)	(843.877)	(31.902.550)
Oblikovanje/odprava popravkov z vplivom na poslovni izid	(654.678)	-	(654.678)
Spremembe popravkov brez vpliva na poslovni izid	-	(564.855)	(564.855)
Odpisi	938.334	40.546	978.880
Stanje 31. decembra 2023	(30.775.017)	(1.368.186)	(32.143.203)

Zavarovanje terjatev

(v EUR)	Skupina Petrol		Petrol d.d.	
	31. december 2023	31. december 2022	31. december 2023	31. december 2022
Kratkoročne poslovne terjatve do kupcev	824.858.769	883.095.961	556.416.110	585.600.764
Oblikovani popravek vrednosti	(56.144.286)	(58.471.044)	(30.014.240)	(30.333.833)
Kratkoročne poslovne terjatve do kupcev s popravki	768.714.483	824.624.917	526.401.870	555.266.931
Zapadle kratkoročne poslovne terjatve do kupcev (bruto)	143.245.822	130.909.575	73.445.029	62.527.269
Delež zapadlih v odprtih terjatvah	17 %	15 %	13 %	11 %
Kratkoročne poslovne terjatve nad 100.000 EUR, zavarovane s kakovostnimi zavarovanji (kritje):				
Kreditno zavarovanje	253.311.160	283.079.740	114.753.340	126.186.073
Dobavitelj (nasprotni posel)	197.450.774	210.720.716	187.055.208	166.740.382
Bančna garancija	10.460.974	12.705.138	2.894.052	3.162.336
Zastavna pravica	9.312.497	10.151.491	4.951.855	5.666.766
Prvovrstno poroštvo	6.968.149	8.726.199	6.568.149	7.923.843
Prejeti predujmi in varščine	5.590.201	9.353.964	5.064.499	9.181.402
Skupaj kratkoročne poslovne terjatve nad 100.000 EUR, zavarovane s kakovostnimi zavarovanji (kritje)	483.093.755	534.737.248	321.287.103	318.860.802
Zavarovalno kritje (v %)	87 %	79 %	87 %	84 %

Prikaz zavarovanj zajema le prvovrstna zavarovanja, kot so bančne garancije oz. korporativne garancije, nasprotni posel (dobavitelji), kreditno zavarovanje pri zavarovalnici, poroštva in hipoteke. Menice, izvršnice in zadolžnice niso vključene med kakovostna zavarovanja, saj imajo nižjo stopnjo unovčljivosti.

Terjatev do največjega posameznega kupca v Skupini na dan 31. decembra 2023 znaša 105.575.883 EUR (gospodarska družba) in predstavlja 12,82 odstotka terjatev do kupcev Skupine. Terjatev do največjega posameznega kupca v Družbi na dan 31. decembra 2023 znaša 105.575.883 EUR (gospodarska družba) in predstavlja 18,97 odstotka terjatev do kupcev v Družbi.

Glavni del teh terjatev so terjatve do kupcev v državi in tujini iz naslova veleprodaje blaga in storitev ter prodaje blaga fizičnim osebam, imetnikom Petrolove klubske kartice.

Veleprodajni in maloprodajni kupci so razpršeni, tako da ni večje izpostavljenosti do posameznega kupca. Na dan 31. decembra 2023 ima Skupina 41.670 aktivnih kupcev, pravnih oseb. Skupina/Družba ima vzpostavljen informacijski sistem rangov, bonitet in blokad, s čimer izvaja stalni nadzor nad kupci.

Sistem nadzora nad kreditnim tveganjem Skupina/Družba nenehno izpopolnjuje. V letu 2023 se je dosledno izvajal sprejet limitni sistem na ravni skupine Petrol. Stopnjo obvladovanja terjatev Skupina/Družba meri prek doseganja meril dni vezave terjatev.

(v dnevih)	Skupina Petrol		Petrol d.d.	
	2023	2022	2023	2022
Dnevi vezave				
Pogodbeni dnevi	40	27	36	23
Dnevi zapadlih terjatev	5	3	3	2
Skupaj dnevi vezave terjatev	45	30	39	25

Blagovni krediti, dani kupcem z namenom reprogramiranja odplačila terjatev, so večinoma zavarovani (običajno s hipotekami).

Med danimi posojili Družbe se večina nanaša na posojila odvisnim družbam, pri čemer Družba redno ocenjuje možnost povračila posojil, možnost unovčitve zavarovanj oz. vrednost zavarovanj še vedno ustrezno pokriva vrednost naložbe. Če Družba oceni, da posojilo ni v celoti izterljivo, za neizterljivi znesek oblikuje popravek vrednosti. Družba redno spremlja poslovanje družb v Skupini, s čimer

ustrezno omejuje kreditno tveganje. Skupina/Družba v letu 2023 in 2022 ni oblikovala popravka vrednosti posojil, saj so ocenjene pričakovane kreditne izgube nepomembne.

Večino denarja in denarnih ustreznikov skupine Petrol predstavljajo sredstva na bančnih računih pri bankah, ki so del bančnih skupin z visoko zunanjo bonitetno oceno (»investment grade«) bonitetnih agencij Standard & Poor's, Moody's in Fitch. Kreditno tveganje iz navedenih izpostavljenosti je posledično ocenjeno kot zelo nizko, saj je le 0,5 odstotka denarja in denarnih ustreznikov na bankah brez bonitetne ocene.

6.2 Likvidnostno tveganje

Tudi v letu 2023 smo v skupini Petrol veliko pozornost posvečali spremljavi dogajanja v EU in na globalni ravni. Zaradi še vedno prisotne vojne v Ukrajini in dodatnih napetosti na Bližnjem vzhodu v skupini Petrol nadaljujemo intenzivne aktivnosti ter večjo pozornost in previdnost namenjamo obvladovanju likvidnostnega tveganja, predvsem v povezavi s potencialno povečano volatilnostjo na trgu energentov.

Uspešno obvladovanje likvidnostnega tveganja Skupine/Družbe v skladu s smericami bonitetne agencije Standard & Poor's ostaja ključni cilj kljub zahtevnim okoliščinam.

Skupina/Družba upravlja likvidnostno tveganje z/s:

- ustrezno ravno zadolženosti (merjeno s kazalnikom neto dolg/EBITDA), skladno s strateškim in poslovnim načrtom,
- zagotavljanjem ustrezne strukturne likvidnosti po metodologiji S & P,
- enotnim in centraliziranim vodenjem zakladništva na ravni Skupine,
- letnim planom potrebnih finančnih sredstev za skupino Petrol,
- dnevним načrtovanjem ter simulacijami denarnega toka za matično družbo in odvisne družbe, po dnevih za dva ali tri mesece vnaprej, kar je v tem času izjemno pomembno orodje,
- enotnim pristopom do bank na domačih in tujih finančnih trgih,

- računalniško podprtim sistemom vodenja denarnega toka tako za matično družbo kot tudi za vse odvisne družbe,
- centraliziranim zbiranjem prostih denarnih sredstev prek cash poolinga.

Kljub nekolikšni umiritvi cenovnih razmer na trgu energentov v letu 2023 pozornost Skupine ostaja visoka pri optimizaciji denarnih tokov ter zagotavljanju stabilne likvidnostne pozicije. Za ta namen smo ob koncu leta 2023 pridobili tudi novi dolgoročni zeleni vir financiranja, ki je dodatno okreplil likvidnostni položaj Skupine.

Hkrati ima Skupina/Družba sklenjene kreditne linije doma in v tujini v obsegu, ki zagotavlja, da je Skupina v vsakem trenutku sposobna izpolniti vse svoje zapadle obveznosti.

Večina finančnih obveznosti iz prejetih dolgoročnih in kratkoročnih posojil je na ravni matične družbe, ki ima tudi večino prihodkov.

Obveznosti po zapadlosti Skupine

(v EUR)	Knjigovodska vrednost obveznosti	Pogodbeni denarni tokovi				
		Obveznost	Od 0 do 6 mesecev	Od 6 do 12 mesecev	Od 1 do 5 let	Nad 5 let
Nekratkoročna prejeta posojila in druge finančne obveznosti	401.613.002	433.536.129	-	-	372.631.738	60.904.391
Nekratkoročne obveznosti iz najemov	101.100.126	109.074.515	-	-	85.655.698	23.418.817
Nekratkoročne poslovne obveznosti (brez drugih obveznosti)	2.024.000	2.024.000	-	-	2.024.000	-
Kratkoročna prejeta posojila in druge finančne obveznosti	96.656.433	110.096.768	61.187.352	48.909.416	-	-
Kratkoročne obveznosti iz najemov	17.498.969	21.007.713	11.041.027	9.966.686	-	-
Obveznosti iz blagovnih rokovnih pogodb*	-	1.636.926.610	756.687.613	622.733.589	257.505.408	-
Kratkoročne poslovne obveznosti (brez obveznosti do države, zaposlencev in iz naslova predujmov)	838.214.758	838.214.758	837.450.259	764.499	-	-
Blagovni izvedeni instrumenti	29.872.456	29.872.456	29.872.456	-	-	-
Stanje 31. decembra 2022	1.486.979.744	3.180.752.949	1.696.238.707	682.374.190	717.816.844	84.323.208

Kratkoročne finančne obveznosti zajemajo izvedene finančne instrumente v višini 8.837.601 EUR.

(v EUR)	Knjigovodska vrednost obveznosti	Pogodbeni denarni tokovi				
		Obveznost	Od 0 do 6 mesecev	Od 6 do 12 mesecev	Od 1 do 5 let	Nad 5 let
Nekratkoročna prejeta posojila in druge finančne obveznosti	347.037.409	378.330.773	-	-	372.294.805	6.035.968
Nekratkoročne obveznosti iz najemov	99.759.274	120.378.836	-	-	73.543.153	46.835.683
Nekratkoročne poslovne obveznosti (brez drugih obveznosti)	24.000	24.000	-	-	24.000	-
Kratkoročna prejeta posojila in druge finančne obveznosti	114.603.510	132.935.288	85.597.612	47.337.676	-	-
Kratkoročne obveznosti iz najemov	21.054.721	23.616.157	12.244.724	11.371.433	-	-
Obveznosti iz blagovnih rokovnih pogodb*	-	733.408.829	319.919.815	283.494.586	129.994.428	-
Kratkoročne poslovne obveznosti (brez obveznosti do države, zaposlencev in iz naslova predujmov)	737.361.316	737.361.316	736.893.967	467.349	-	-
Blagovni izvedeni instrumenti	11.822.333	11.822.333	11.822.333	-	-	-
Stanje 31. decembra 2023	1.331.662.563	2.137.877.532	1.166.478.451	342.671.044	575.856.386	52.871.651

Kratkoročne finančne obveznosti zajemajo izvedene finančne instrumente v višini 10.911.641 EUR.

Obveznosti po zapadlosti Družbe

(v EUR)	Knjigovodska vrednost obveznosti	Pogodbeni denarni tokovi				
		Obveznost	Od 0 do 6 mesecev	Od 6 do 12 mesecev	Od 1 do 5 let	Nad 5 let
Nekratkoročna prejeta posojila in druge finančne obveznosti	365.355.088	397.362.215	-	-	315.808.328	81.553.887
Nekratkoročne obveznosti iz najemov	27.331.350	36.394.573	-	-	16.335.004	20.059.569
Nekratkoročne poslovne obveznosti (brez drugih obveznosti)	2.024.000	2.024.000	-	-	2.024.000	-
Kratkoročna prejeta posojila in druge finančne obveznosti	225.811.701	240.808.279	200.158.490	40.649.789	-	-
Kratkoročne obveznosti iz najemov	3.965.318	5.162.635	2.691.072	2.471.563	-	-
Obveznosti iz blagovnih rokovnih pogodb*	-	1.625.382.552	748.075.117	619.802.027	257.505.408	-
Kratkoročne poslovne obveznosti (brez obveznosti do države, zaposlencev in iz naslova predujmov)	606.024.368	606.024.367	605.806.817	217.550	-	-
Blagovni izvedeni instrumenti	16.007.602	16.007.602	16.007.602	-	-	-
Možne obveznosti za dana jamstva**	-	368.063.707	368.063.707	-	-	-
Stanje 31. decembra 2022	1.246.519.427	3.297.229.930	1.940.802.805	663.140.929	591.672.740	101.613.456

Kratkoročne finančne obveznosti zajemajo izvedene finančne instrumente v višini 745.579 EUR.

(v EUR)	Knjigovodska vrednost obveznosti	Pogodbeni denarni tokovi				
		Obveznost	Od 0 do 6 mesecev	Od 6 do 12 mesecev	Od 1 do 5 let	Nad 5 let
Nekratkoročna prejeta posojila in druge finančne obveznosti	300.681.833	327.843.222	-	-	327.843.222	-
Nekratkoročne obveznosti iz najemov	27.578.972	36.578.527	-	-	17.035.833	19.542.694
Nekratkoročne poslovne obveznosti (brez drugih obveznosti)	24.000	24.000	-	-	24.000	-
Kratkoročna prejeta posojila in druge finančne obveznosti	223.888.245	240.887.378	96.671.194	144.216.184	-	-
Kratkoročne obveznosti iz najemov	4.318.028	5.619.397	3.129.952	2.489.445	-	-
Obveznosti iz blagovnih rokovnih pogodb*	-	727.965.886	316.833.117	281.138.341	129.994.428	-
Kratkoročne poslovne obveznosti (brez obveznosti do države, zaposlencev in iz naslova predujmov)	588.537.072	588.537.072	588.199.816	337.256	-	-
Blagovni izvedeni instrumenti	233.737	233.737	233.737	-	-	-
Možne obveznosti za dana jamstva**	-	542.532.723	542.532.723	-	-	-
Stanje 31. decembra 2023	1.145.261.887	2.470.221.942	1.547.600.539	428.181.226	474.897.483	19.542.694

* Obveznosti iz naslova nabavnih blagovnih rokovnih pogodb predstavljajo pogodbene denarne odtokove na podlagi teh pogodb. Hkrati bo Skupina/Družba prejela ustrezna plačila iz nasprotnih prodajnih blagovnih pogodb.

** Najvišji znesek možnih obveznosti je razporejen v obdobje, v katerem je lahko Družba pozvana k plačilu.

Kratkoročne finančne obveznosti zajemajo izvedene finančne instrumente v višini 1.837.112 EUR.

6.3 Valutno tveganje

Skupina

(v EUR)	Skupina Petrol		
	31. december 2022		
	EUR	USD	HRK
Denar in denarni ustrezniki	54.580.906	7.933.042	19.251.321
Kratkoročne poslovne terjatve (brez terjatev do države)	664.758.580	3.185.317	101.803.591
Nekratkoročne poslovne terjatve	7.013.743	-	-
Kratkoročna dana posojila	1.321.649	-	340.265
Nekratkoročna dana posojila	52.798	-	894.523
Nekratkoročne poslovne obveznosti (brez drugih obveznosti)	(2.024.000)	-	-
Kratkoročne poslovne obveznosti (brez obveznosti do države, zaposlenecv in iz naslova predujmov)	(651.101.201)	(143.987.078)	(37.239.860)
Nekratkoročna prejeta posojila in druge finančne obveznosti	(351.703.263)	-	(49.909.739)
Nekratkoročne obveznosti iz najemov	(94.209.290)	-	-
Kratkoročna posojila in druge finančne obveznosti	(96.375.479)	-	(280.954)
Kratkoročne obveznosti iz najemov	(16.459.073)	-	-
Blagovni izvedeni instrumenti	(15.398.684)	(14.473.772)	-
Izpostavljenost izkaza finančnega položaja	(499.543.314)	(147.342.491)	34.859.147
Nominalna vrednost sklenjenih terminskih poslov	(450.436.390)	440.579.195	-
Neto izpostavljenost izkaza finančnega položaja	(949.979.704)	293.236.704	34.859.147

(v EUR)	Skupina Petrol		
	31. december 2023		
	EUR	USD	
Denar in denarni ustrezniki	76.271.007	1.885.637	
Kratkoročne poslovne terjatve (brez terjatev do države)	725.035.613	1.127.708	
Nekratkoročne poslovne terjatve	8.466.231	-	
Kratkoročna dana posojila	758.774	-	
Nekratkoročna dana posojila	2.360.267	-	
Nekratkoročne poslovne obveznosti (brez drugih obveznosti)	(24.000)	-	
Kratkoročne poslovne obveznosti (brez obveznosti do države, zaposlenecv in iz naslova predujmov)	(548.516.230)	(181.173.131)	
Nekratkoročna prejeta posojila in druge finančne obveznosti	(347.037.409)	-	
Nekratkoročne obveznosti iz najemov	(92.875.420)	-	
Kratkoročna posojila in druge finančne obveznosti	(114.603.510)	-	
Kratkoročne obveznosti iz najemov	(19.899.890)	-	
Blagovni izvedeni instrumenti	-	(11.822.333)	
Izpostavljenost izkaza finančnega položaja	(310.064.567)	(189.982.119)	
Nominalna vrednost sklenjenih terminskih poslov	(446.951.137)	446.951.137	
Neto izpostavljenost izkaza finančnega položaja	(757.015.704)	256.969.018	

	Skupina Petrol				Skupaj
	31. decembar 2022				
	BAM	RSD	RON	Drugo	
	3.514.250	10.561.710	4.340.968	780.334	100.962.531
	38.109.671	31.832.732	442.479	54.017	840.186.387
	-	2.013	-	-	7.015.756
	990	-	-	16.234	1.679.138
	-	-	1.956	-	949.277
	-	-	-	-	(2.024.000)
	(2.000.207)	(3.710.871)	-	(175.541)	(838.214.758)
	-	-	-	-	(401.613.002)
	(2.930.085)	(3.960.751)	-	-	(101.100.126)
	-	-	-	-	(96.656.433)
	(401.466)	(638.430)	-	-	(17.498.969)
					(29.872.456)
	36.293.153	34.086.403	4.785.403	675.044	(536.186.655)
	-	-	9.857.195	-	-
	36.293.153	34.086.403	14.642.598	675.044	(536.186.655)

	Skupina Petrol				Skupaj
	31. decembar 2023				
	BAM	RSD	RON	Drugo	
	8.238.436	10.559.276	3.196.175	5.786.475	105.937.006
	35.609.602	31.136.326	442.479	853.362	794.205.090
	-	2.011	-	-	8.468.242
	302	-	-	16.231	775.307
	-	-	2.222	-	2.362.489
	-	-	-	-	(24.000)
	(2.706.561)	(1.421.777)	(883.997)	(2.659.620)	(737.361.316)
	-	-	-	-	(347.037.409)
	(3.406.747)	(3.477.107)	-	-	(99.759.274)
	-	-	-	-	(114.603.510)
	(485.534)	(669.297)	-	-	(21.054.721)
					(11.822.333)
	37.249.498	36.129.432	2.756.879	3.996.448	(419.914.429)
	-	-	-	-	-
	37.249.498	36.129.432	2.756.879	3.996.448	(419.914.429)

Družba

(v EUR)	Petrol d.d.		
	31. december 2022		
	EUR	USD	HRK
Denar in denarni ustrezniki	38.154.909	7.914.181	106.873
Kratkoročne poslovne terjatve (brez terjatev do države)	564.992.018	898.973	403.841
Nekratkoročne poslovne terjatve	7.007.540	-	-
Kratkoročna dana posojila	41.042.883	-	300.879
Nekratkoročna dana posojila	56.795.954	-	2.338.826
Nekratkoročne poslovne obveznosti (brez drugih obveznosti)	(2.024.000)	-	-
Kratkoročne poslovne obveznosti (brez obveznosti do države, zaposlenecv in iz naslova predujmov)	(461.963.051)	(143.881.855)	(5.961)
Nekratkoročna prejeta posojila in druge finančne obveznosti	(365.355.088)	-	-
Nekratkoročne obveznosti iz najemov	(27.331.350)	-	-
Kratkoročna posojila in druge finančne obveznosti	(225.449.533)	-	(362.168)
Kratkoročne obveznosti iz najemov	(3.965.318)	-	-
Blagovni izvedeni instrumenti	(15.398.684)	(608.918)	-
Izpostavljenost izkaza finančnega položaja	(393.493.720)	(135.677.619)	2.782.290
Nominalna vrednost sklenjenih terminkih poslov	(151.093.284)	141.236.089	-
Neto izpostavljenost izkaza finančnega položaja	(544.587.004)	5.558.470	2.782.290

(v EUR)	Petrol d.d.		
	31. december 2023		
	EUR	USD	
Denar in denarni ustrezniki	23.671.558	529.488	
Kratkoročne poslovne terjatve (brez terjatev do države)	538.876.149	-	
Nekratkoročne poslovne terjatve	8.451.918	-	
Kratkoročna dana posojila	38.641.992	-	
Nekratkoročna dana posojila	29.071.795	-	
Nekratkoročne poslovne obveznosti (brez drugih obveznosti)	(24.000)	-	
Kratkoročne poslovne obveznosti (brez obveznosti do države, zaposlenecv in iz naslova predujmov)	(254.284.242)	(149.016.175)	
Nekratkoročna prejeta posojila in druge finančne obveznosti	(300.681.833)	-	
Nekratkoročne obveznosti iz najemov	(27.578.972)	-	
Kratkoročna posojila in druge finančne obveznosti	(223.888.245)	-	
Kratkoročne obveznosti iz najemov	(4.318.028)	-	
Blagovni izvedeni instrumenti	-	(233.737)	
Izpostavljenost izkaza finančnega položaja	(172.061.908)	(148.720.424)	
Nominalna vrednost sklenjenih terminkih poslov	(126.733.121)	126.733.121	
Neto izpostavljenost izkaza finančnega položaja	(298.795.029)	(21.987.303)	

V letih 2023 in 2022 so veljali naslednji pomembni devizni tečajji:

Za 1 EUR	31. december 2023	31. december 2022
USD	1,1050	1,0666
HRK	-	7,5365
BAM	1,9558	1,9558
RSD	117,4100	117,2900
CZK	24,7240	24,1160
RON	4,9756	4,9495
MKD	61,6110	61,6000
HUF	382,8000	400,8700
CHF	0,9260	0,9847
BGN	1,9558	1,9558

Družba/Skupina je med valutnimi tveganji najbolj izpostavljena tveganju spremembe tečaja EUR/USD zaradi nabave naftnih derivatov in zemeljskega plina. Slednja namreč v večji meri poteka v dolarjih, prodaja pa na domačem in tujem trgu v lokalnih valutah.

Skupina se zavaruje pred izpostavljenostjo spremembi menjalnega razmerja med EUR in USD s fiksiranjem tečaja EUR/USD s ciljem, da zavaruje denarne tokove iz nakupov naftnih derivatov in zemeljskega plina. Instrument zavarovanja so rokovne (terminske) pogodbe z bankami.

Petrol d.d.					Skupaj
31. december 2022					
BAM	RSD	RON	Drugo		
-	29.396	4.300.827	697.175	51.203.361	
-	-	442.479	53.578	566.790.889	
-	-	-	-	7.007.540	
-	-	-	-	41.343.762	
-	-	-	-	59.134.780	
-	-	-	-	(2.024.000)	
-	-	-	(173.500)	(606.024.367)	
-	-	-	-	(365.355.088)	
-	-	-	-	(27.331.350)	
-	-	-	-	(225.811.701)	
-	-	-	-	(3.965.318)	
-	-	-	-	(16.007.602)	
-	29.396	4.743.306	577.253	(521.039.094)	
-	-	9.857.195	-	-	
-	29.396	14.600.501	577.253	(521.039.094)	

Petrol d.d.					Skupaj
31. december 2023					
BAM	RSD	RON	Drugo		
152	29.366	3.078.244	5.711.654	33.020.462	
-	-	-	774.039	539.650.188	
-	-	-	-	8.451.918	
-	-	-	-	38.641.992	
-	-	-	-	29.071.795	
-	-	-	-	(24.000)	
-	-	(943.761)	(184.292.894)	(588.537.072)	
-	-	-	-	(300.681.833)	
-	-	-	-	(27.578.972)	
-	-	-	-	(223.888.245)	
-	-	-	-	(4.318.028)	
-	-	-	-	(233.737)	
152	29.366	2.134.483	(177.807.201)	(496.425.532)	
-	-	-	-	-	
152	29.366	2.134.483	(177.807.201)	(496.425.532)	

Učinek rokovnih (terminskih) poslov

(v EUR)	Skupina Petrol		Petrol d.d.	
	2023	2022	2023	2022
Nerealizirana izguba	(10.422.565)	(8.837.601)	(1.348.035)	(745.579)
Nerealizirani dobiček	-	348.745	-	348.745
Realizirana izguba	(3.374.893)	(7.457.219)	(8.223.451)	(15.549.241)
Realizirani dobiček	9.234.991	19.339.011	8.888.213	19.339.011
Skupaj učinek rokovnih (termin.) poslov	(4.562.467)	3.392.936	(683.273)	3.392.936

Učinek rokovnih (terminskih) poslov je treba gledati skupaj s tečajnimi razlikami pri nakupu naftnih derivatov in zemeljskega plina. Skupni učinek rokovnih (terminskih) poslov in tečajnih razlik je tako za Skupino 3.693.056 EUR odhodkov (2022: 2.622.222 EUR prihodkov), za Družbo pa 1.412.309 EUR prihodkov (2022: 2.778.784 EUR prihodkov).

Glede na to, da so partnerji pri sklepanju rokovnih (terminskih) pogodb za varovanje valutnega tveganja prvovrstne

evropske banke, Skupina/Družba ocenjuje, da je tveganje neizpolnitve sklenjenih pogodb minimalno. Skupina je izpostavljena valutnim tveganjem tudi pri poslovanju z odvisnimi družbami v jugovzhodni Evropi. Glede na nizko volatilitno tečajev domicilnih valut na jugovzhodnih trgih in razmeroma majhno izpostavljenost Skupina/Družba ocenjuje, da iz tega naslova ni izpostavljena velikim tveganjem. Pri uravnavanju le-teh v največji meri Skupina/Družba uporablja naravno varovanje.

Skupina/Družba je bila med letom 2023 izpostavljena tudi nekaterim drugim valutam (RON); izpostavljenost do njih smo zavarovali z uporabo izvedenih finančnih instrumentov. Izpostavljenost valutam drugih trgov, na katerih je Skupina/Družba prisotna s svojimi podjetji, je bodisi manjša bodisi so njihovi tečaji v primerjavi z EUR bistveno manj volatilni. Ocenjujemo, da sprememba tečaja ne bi pomembno vplivala na poslovni izid.

6.4 Cenovno in količinsko tveganje

Skupina/Družba je izpostavljena cenovnim in količinskim tveganjem, ki izhajajo iz poslovanja z energenti. Slednja se upravljajo primarno na način, da se stremi k uskladitvi nabav in prodaj energentov tako v smislu količin kot nabavno-prodajnih pogojev in s tem varuje ustvarjena marža pri energentih. Glede na poslovni model energenta so postavljeni limiti, ki omejujejo izpostavljenost cenovnim in količinskim tveganjem.

Za varovanje prodajne marže pri poslovanju z naftnimi derivati Skupina/Družba uporablja predvsem izvedene finančne instrumente, specifično blagovne zamenjave. Obseg sklenjenih poslov varovanja z izvedenimi finančnimi instrumenti je odvisen od količinske izpostavljenosti in limita, ki definira maksimalno odprto pozicijo za posamezno časovno obdobje, skladno s privzetim apetitom za tveganja. Skoraj vsi izvedeni finančni instrumenti so sklenjeni s poslovnimi partnerji, svetovnimi finančnimi institucijami ali dobavitelji blaga z visokimi bonitetnimi ocenami.

V okviru upravljanja količinskih in cenovnih tveganj pri poslovanju z naftnimi derivati so se redno izvajale korekcije drobnoprodajnih in veleprodajnih planov ter v primeru razhajanj količin od limitnega sistema sklepali ustrezni finančni posli varovanja. Spremembe uredb na sam sistem upravljanja cenovnih in količinskih tveganj niso imele vpliva, bil pa je vpliv na prodajo naftnih derivatov.

Prav tako je Skupina/Družba izpostavljena cenovnim in količinskim tveganjem pri poslovanju z električno energijo in zemeljskim plinom prek prodaje odjemalcem na malo-prodajnem in veleprodajnem trgu. Za varovanje pred tveganjem spremenljivosti cen skupina uporablja izvedene finančne instrumente (terminske pogodbe). Obseg izvedenih finančnih instrumentov, sklenjenih za varovanje pred cenovnim in količinskim tveganjem, je odvisen od napovedanih količin prodaje za prihodnja obdobja in limitnega sistema, pri čemer se stremi k postopnim nakupom količin.

Skupina/Družba odprto valutno pozicijo in občutljivost redno spremlja na podlagi metode VaR za vse valute, ki smo jim izpostavljeni.

Neugodna sprememba katerega koli valutnega para za 10 odstotkov bi zmanjšala čisti poslovni izid za največ 3.599.305 EUR (2022: 3.372.503 EUR), pri čemer se valutni par EUR/BAM upošteva kot fiksni.

Skupina/Družba ima na Hrvaškem vetrne in sončne parke za proizvodnjo električne energije, proizvedeno električno energijo pa poleg porabe za lastne namene prodaja tudi na trgu. Skupina uporablja izvedene finančne instrumente (terminske pogodbe) za varovanje pred tveganjem spremenljivosti cen električne energije. Obseg sklenjenih poslov z izvedenimi finančnimi instrumenti za varovanje pred cenovnim tveganjem prodaje električne energije je odvisen od napovedanih količin proizvodnje za prihodnja obdobja in limitnega sistema Skupine, pri čemer se stremi k postopnim odprodajam količin.

Skupina je cenovnim tveganjem izpostavljena tudi pri trgovanju z električno energijo. Skupina ta tveganja upravlja z naborom limitnih sistemov, definiranih glede na poslovnega partnerja in tvegano vrednost, ter z ustreznimi procesi njihovega spremljanja in nadziranja.

Izvedeni finančni instrumenti v posesti za trgovanje so predvsem izvedeni finančni instrumenti za nakup in prodajo električne energije. Skupina ima na datum poročanja odprte neto pozicije izvedenih finančnih instrumentov, ki niso določeni kot instrumenti za varovanje pred tveganjem. Poštena vrednost danih instrumentov se izračuna na podlagi tržnih cen električne energije.

Povišanja cen energentov v zadnjih letih znatno zvišujejo cenovna in količinska tveganja, zato skupina Petrol redno spremlja ustreznost uporabljenih limitnih sistemov ter jih po potrebi prenavlja in dopolnjuje.

Učinek blagovnih zamenjav

(v EUR)	Skupina Petrol		Petrol d.d.	
	2023	2022	2023	2022
Nerealizirana izguba	(11.822.333)	(29.872.456)	(233.737)	(16.007.602)
Nerealizirani dobiček	5.941.055	5.380.773	5.863.966	5.259.876
Realizirana izguba	(142.066.185)	(528.826.694)	(151.997.707)	(535.263.668)
Realizirani dobiček	201.228.615	517.714.046	201.550.567	519.804.227
Skupaj učinek blagovnih zamenjav	53.281.152	(35.604.331)	55.183.089	(26.207.167)

Za področje trgovanja z električno energijo se izračunava vpliv spremembe tržnih cen električne energije na spremembo tržne vrednosti pogodb (»mark-to-market«).

Tržna vrednost (poštena vrednost) pogodb se dnevno spreminja glede na gibanje tržnih cen in pozicioniranje trgovanja znotraj predpisanih limitov Skupine. Povečanje (zmanjšanje) spremembe tržnih cen električne energije za ±3 odstotke na dan 31. decembra 2023 bi pomenilo, da

bi se tržna vrednost (poštena vrednost) pogodb znižala (zvišala) za ±621.233 EUR. Ta izračun vključuje fizične in finančne transakcije.

Pri poslovanju z naftnimi derivati in plinom se blagovne zamenjave uporabljajo za varovanje maloprodajnih poslov in torej ne za namene trgovanja, zato se ne izvajajo izračuni neto pozicij in stresni testi.

6.5 Obrestno tveganje

Skupina/Družba je izpostavljena obrestnemu tveganju zaradi najemanja kreditov z variabilno obrestno mero, ki večinoma temelji na EURIBOR-ju. V letu 2023 je Skupina/Družba nadaljevala spremljanje izpostavljenosti spremembe neto obrestnih odhodkov ob spremembi obrestnih mer.

Varovanje izpostavljenosti obrestnemu tveganju poteka z uporabo naslednjih instrumentov:

- delno prek tekočega poslovanja s tem, da ima Skupina/Družba obrestno mero pri zapadlih terjatvah iz

poslovanja posredno vezano na gibanje EURIBOR-ja,

- delno prek terminskega trga s sklepanjem obrestnih zamenjav,
- z zadolževanjem s fiksno obrestno mero.

Skupina/Družba uporablja »hedge accounting« za sklenjene obrestne zamenjave, kjer varovane postavke in instrumenti varovanja tvorijo učinkovito varovalno razmerje, zato pripozna rezultate varovanja obrestnega tveganja neposredno v kapitalu.

Pregled vrednosti obrestnih mer EURIBOR v letih 2023 in 2022

	6-mesečni EURIBOR	3-mesečni EURIBOR	1-mesečni EURIBOR
Vrednost na 31. 12. 2022 (v odstotkih)	2,693	2,132	1,884
Vrednost na 31. 12. 2023 (v odstotkih)	3,861	3,909	3,845
Sprememba obrestne mere (v odstotnih točkah)	1,168	1,777	1,961
Najnižja vrednost v letu 2023 (v odstotkih)	2,732	2,162	1,854
Najvišja vrednost v letu 2023 (v odstotkih)	4,143	4,002	3,893
Sprememba med najnižjo in najvišjo obrestno mero (v odstotnih točkah)	1,411	1,840	2,039
Povprečna vrednost v letu 2022 (v odstotkih)	0,682	0,348	0,094
Povprečna vrednost v letu 2023 (v odstotkih)	3,694	3,433	3,245
Sprememba povprečne obrestne mere (v odstotnih točkah)	3,012	3,085	3,151

Sklenjene pogodbe za obrestne zamenjave po ročnosti

(v EUR)	Skupina Petrol		Petrol d.d.	
	31. december 2023	31. december 2022	31. december 2023	31. december 2022
6 do 12 mesecev	23.428.571	34.000.000	23.428.571	34.000.000
1 do 5 let	314.571.429	323.000.000	264.571.429	273.000.000
Skupaj obrestne zamenjave	338.000.000	357.000.000	288.000.000	307.000.000

Učinek obrestnih zamenjav

(v EUR)	Skupina Petrol		Petrol d.d.	
	2023	2022	2023	2022
Nerealizirani dobiček/(izguba) učinkovitih poslov	(14.501.224)	35.701.883	(12.624.557)	31.719.264
Realizirana izguba	-	(329.734)	-	(329.734)
Skupaj učinek obrestnih zamenjav	(14.501.224)	35.372.149	(12.624.557)	31.389.530

Izpostavljenost tveganju spremembe obrestne mere Skupine in Družbe je bila naslednja:

Finančni instrumenti po fiksni obrestni meri

(v EUR)	Skupina Petrol		Petrol d.d.	
	31. december 2023	31. december 2022	31. december 2023	31. december 2022
Dana posojila	963.357	1.486.919	61.772.329	95.514.226
Prejeta posojila in druge finančne obveznosti	(67.828.000)	(91.328.000)	(221.264.257)	(257.150.704)
Neto finančni instrumenti po fiksni obrestni meri	(66.864.643)	(89.841.081)	(159.491.928)	(161.636.478)

Finančni instrumenti po variabilni obrestni meri

(v EUR)	Skupina Petrol		Petrol d.d.	
	31. december 2023	31. december 2022	31. december 2023	31. december 2022
Dana posojila	2.174.439	1.141.496	5.941.458	4.964.316
Prejeta posojila in druge finančne obveznosti	(393.812.919)	(406.941.435)	(303.305.821)	(334.016.085)
Neto finančni instrumenti po variabilni obrestni meri	(391.638.480)	(405.799.939)	(297.364.363)	(329.051.769)

Vrednost prejetih posojil, zavarovanih z zamenjavami obrestnih mer

(v EUR)	Skupina Petrol		Petrol d.d.	
	31. december 2023	31. december 2022	31. december 2023	31. december 2022
Znesek zamenjav obrestnih mer (nominalni znesek)	338.000.000	357.000.000	288.000.000	307.000.000
Celotni znesek zamenjav obrestnih mer	338.000.000	357.000.000	288.000.000	307.000.000

Sprememba obrestne mere za 100 ali 200 bazičnih točk na dan poročanja bi povečala/zmanjšala čisti poslovni izid za spodaj navedene vrednosti. Analiza občutljivosti denarnega toka pri instrumentih z variabilno obrestno mero predpostavlja, da vse spremenljivke, predvsem devizni tečaj,

ostanejo nespremenjene. Pri izračunu so terjatve/obveznosti po variabilni obrestni meri zmanjšane še za celoten znesek zamenjav obrestnih mer. Analiza je pripravljena za obe leti na enak način.

Sprememba poslovnega izida pri povečanju za 100 bt ali 200 bt

(v EUR)	Skupina Petrol		Petrol d.d.	
	31. december 2023	31. december 2022	31. december 2023	31. december 2022
Variabilnost denarnega toka (neto) – 100 bt	(536.385)	(487.999)	(93.644)	(220.518)
Variabilnost denarnega toka (neto) – 200 bt	(1.072.770)	(975.999)	(187.287)	(441.035)

Sprememba poslovnega izida pri zmanjšanju za 100 bt ali 200 bt

(v EUR)	Skupina Petrol		Petrol d.d.	
	31. december 2023	31. december 2022	31. december 2023	31. december 2022
Variabilnost denarnega toka (neto) – 100 bt	536.385	487.999	93.644	220.518
Variabilnost denarnega toka (neto) – 200 bt	1.072.770	975.999	187.287	441.035

6.6 Upravljanje s kapitalno ustreznostjo

Glavni namen upravljanja kapitala je zagotoviti čim večjo finančno stabilnost, dolgoročno plačilno sposobnost in čim višjo vrednost za delničarje. To Skupina/Družba uresničuje tudi s politiko stabilnih dividend za lastnike družbe.

Finančno stabilnost Skupine/Družbe dokazuje tudi konec junija 2014 pridobljen rating S&P. Bonitetna hiša S&P Global Ratings je dne 22. decembra 2023 družbi Petrol d.d., Ljubljana, potrdila dolgoročno bonitetno oceno »BBB-« in

kratkoročno »A-3« ter oceno prihodnjega izgleda bonitetne ocene »stabilno«.

Skupina Petrol je v letu 2023 nadaljevala izvajanje strateške usmeritve na področju zadolženosti in obdržala kazalnik neto zadolženost/kapital na sprejemljivih ravneh, ki Skupini zagotavljajo stabilno pozicijo za prihodnje poslovanje.

(v EUR)	Skupina Petrol		Petrol d.d.	
	31. december 2023	31. december 2022	31. december 2023	31. december 2022
Nekratkoročna posojila in druge finančne obveznosti	347.037.409	401.613.002	300.681.833	365.355.088
Nekratkoročne obveznosti iz najemov	99.759.274	101.100.126	27.578.972	27.331.350
Kratkoročna posojila in druge finančne obveznosti	114.603.510	96.656.433	223.888.245	225.811.701
Kratkoročne obveznosti iz najemov	21.054.721	17.498.969	4.318.028	3.965.318
Skupaj	582.454.914	616.868.530	556.467.078	622.463.457
Skupaj kapital	923.042.488	860.166.621	618.551.940	597.990.971
Dolg/kapital	0,63	0,72	0,90	1,04
Denar in denarni ustrezniki	105.937.006	100.962.531	33.020.462	51.203.361
Neto finančna obveznost	476.517.908	515.905.999	523.446.616	571.260.096
Neto dolg/kapital	0,52	0,60	0,85	0,96

6.7 Knjigovodske in poštene vrednosti finančnih instrumentov

Predstavitev finančnih sredstev in obveznosti

Skupina Petrol

(v EUR)		Skupina Petrol				
		31. december 2022				
		Poštena vrednost preko poslovnega izida	Poštena vrednost izvedenih fin. instrumentov, uporabljenih za varovanje pred tveganjem	Odplačna vrednost	Poštena vrednost preko drugega vseobseg. donosa	Skupaj knjigovodska vrednost
Fin. sr. po pošt. vred. preko drugega vseobseg. donosa	Lastniški instrumenti	-	-	-	4.112.346	4.112.346
Dana posojila		-	-	949.277	-	949.277
Poslovne terjatve		-	-	7.015.756	-	7.015.756
Skupaj nekratkoročna finančna sredstva		-	-	7.965.033	4.112.346	12.077.379
Sredstva na podlagi pogodb s kupci		-	-	13.319.362	-	13.319.362
Dana posojila		-	-	1.679.138	-	1.679.138
Poslovne terjatve (brez terjatev do države)		-	-	840.186.387	-	840.186.387
Fin. sr. po pošt. vrednosti preko poslovnega izida	Blagovni izvedeni instrumenti	2.297.589	-	-	-	2.297.589
	Rokovni (terminski) posli	348.745	-	-	-	348.745
Fin. sr. po pošt. vred. preko drugega vseobseg. donosa	Zamenjava obrestnih mer	-	34.616.805	-	-	34.616.805
	Blagovni izvedeni instrumenti	-	3.083.184	-	-	3.083.184
	Obveznice	-	-	-	334.077	334.077
Denar in denarni ustrezniki		-	-	100.962.531	-	100.962.531
Skupaj kratkoročna finančna sredstva		2.646.334	37.699.989	956.147.418	334.077	996.827.818
Skupaj finančna sredstva		2.646.334	37.699.989	964.112.451	4.446.423	1.008.905.197
Prejeta posojila in druge finančne obveznosti	Prejeta posojila	-	-	(357.796.073)	-	(357.796.073)
	Dolžniški vrednostni papirji	-	-	(43.816.929)	-	(43.816.929)
Obveznosti iz najemov		-	-	(101.100.126)	-	(101.100.126)
Poslovne obveznosti (brez drugih obveznosti)		-	-	(2.024.000)	-	(2.024.000)
Skupaj nekratkoročne finančne obveznosti		-	-	(504.737.128)	-	(504.737.128)
Prejeta posojila in druge finančne obveznosti	Prejeta posojila	-	-	(87.518.001)	-	(87.518.001)
	Dolžniški vrednostni papirji	-	-	(300.831)	-	(300.831)
	Rokovni (terminski) posli	(745.579)	(8.092.022)	-	-	(8.837.601)
Obveznosti iz najemov		-	-	(17.498.969)	-	(17.498.969)
Posl. obveznosti (brez obveznosti do države ter zaposlencev)		-	-	(838.214.758)	-	(838.214.758)
Blagovni izvedeni instrumenti		(16.956.682)	(12.915.774)	-	-	(29.872.456)
Skupaj kratkoročne finančne obveznosti		(17.702.261)	(21.007.796)	(943.532.559)	-	(982.242.616)
Skupaj finančne obveznosti		(17.702.261)	(21.007.796)	(1.448.269.687)	-	(1.486.979.744)

(v EUR)		Skupina Petrol				
		31. december 2023				
		Poštena vrednost preko poslovnega izida	Poštena vrednost izvedenih fin. instrumentov, uporabljenih za varovanje pred tveganjem	Odplačna vrednost	Poštena vrednost preko drugega vseobseg. donosa	Skupaj knjigovodska vrednost
Fin. sr. po pošt. vred. preko drugega vseobseg. donosa	Lastniški instrumenti	-	-	-	3.993.859	3.993.859
Dana posojila		-	-	2.362.489	-	2.362.489
Poslovne terjatve		-	-	8.468.242	-	8.468.242
Skupaj nekratkoročna finančna sredstva		-	-	10.830.731	3.993.859	14.824.590
Sredstva na podlagi pogodb s kupci		-	-	6.052.405	-	6.052.405
Dana posojila		-	-	775.307	-	775.307
Poslovne terjatve (brez terjatev do države)		-	-	794.205.090	-	794.205.090
Fin. sr. po pošt. vrednosti preko poslovnega izida	Blagovni izvedeni instrumenti	3.960.075	-	-	-	3.960.075
Fin. sr. po pošt. vred. preko drugega vseobseg. donosa	Zamenjava obrestnih mer	-	20.605.792	-	-	20.605.792
	Blagovni izvedeni instrumenti	-	1.980.980	-	-	1.980.980
Denar in denarni ustrezniki		-	-	105.937.006	-	105.937.006
Skupaj kratkoročna finančna sredstva		3.960.075	22.586.772	906.969.808	-	933.516.655
Skupaj finančna sredstva		3.960.075	22.586.772	917.800.539	3.993.859	948.341.245
Prejeta posojila in druge finančne obveznosti	Prejeta posojila	-	-	(336.040.952)	-	(336.040.952)
	Dolžniški vrednostni papirji	-	-	(10.996.457)	-	(10.996.457)
Obveznosti iz najemov		-	-	(99.759.274)	-	(99.759.274)
Poslovne obveznosti (brez drugih obveznosti)		-	-	(24.000)	-	(24.000)
Skupaj nekratkoročne finančne obveznosti		-	-	(446.820.683)	-	(446.820.683)
Prejeta posojila in druge finančne obveznosti	Prejeta posojila	-	-	(70.439.571)	-	(70.439.571)
	Dolžniški vrednostni papirji	-	-	(33.252.298)	-	(33.252.298)
	Obrestni izvedeni instrumenti	-	(489.076)	-	-	(489.076)
	Rokovni (terminski) posli	(1.348.035)	(9.074.530)	-	-	(10.422.565)
Obveznosti iz najemov		-	-	(21.054.721)	-	(21.054.721)
Posl. obveznosti (brez obveznosti do države ter zaposlencev)		-	-	(737.361.316)	-	(737.361.316)
Blagovni izvedeni instrumenti		(786.130)	(11.036.203)	-	-	(11.822.333)
Skupaj kratkoročne finančne obveznosti		(2.134.165)	(20.599.809)	(862.107.906)	-	(884.841.880)
Skupaj finančne obveznosti		(2.134.165)	(20.599.809)	(1.308.928.589)	-	(1.331.662.563)

Družba Petrol d.d., Ljubljana

(v EUR)		Petrol d.d.				
		31. december 2022				
		Poštena vrednost preko poslovnega izida	Poštena vrednost izvedenih fin. instrumentov, uporabljeni za varovanje pred tveganjem	Odplačna vrednost	Poštena vrednost preko drugega vseobseg. donosa	Skupaj knjigovodska vrednost
Fin. sr. po počt. vred. preko drugega vseobseg. donosa	Lastniški instrumenti	-	-	-	2.117.914	2.117.914
Dana posojila		-	-	59.134.780	-	59.134.780
Poslovne terjatve		-	-	7.007.540	-	7.007.540
Skupaj nekratkoročna finančna sredstva		-	-	66.142.320	2.117.914	68.260.234
Sredstva na podlagi pogodb s kupci		-	-	11.722.300	-	11.722.300
Dana posojila		-	-	41.343.762	-	41.343.762
Poslovne terjatve (brez terjatev do države)		-	-	566.790.889	-	566.790.889
Fin. sr. po počt. vrednosti preko poslovnega izida	Blagovni izvedeni instrumenti	2.176.692	-	-	-	2.176.692
	Rokovni (terminski) posli	348.745	-	-	-	348.745
Fin. sr. po počt. vred. preko drugega vseobseg. donosa	Zamenjava obrestnih mer	-	30.293.507	-	-	30.293.507
	Blagovni izvedeni instrumenti	-	3.083.184	-	-	3.083.184
Denar in denarni ustrezniki		-	-	51.203.361	-	51.203.361
Skupaj kratkoročna finančna sredstva		2.525.437	33.376.691	671.060.312	-	706.962.440
Skupaj finančna sredstva		2.525.437	33.376.691	737.202.632	2.117.914	775.222.674
Prejeta posojila in druge finančne obveznosti	Prejeta posojila	-	-	(321.538.159)	-	(321.538.159)
	Dolžniški vrednostni papirji	-	-	(43.816.929)	-	(43.816.929)
Obveznosti iz najemov		-	-	(27.331.350)	-	(27.331.350)
Poslovne obveznosti (brez drugih obveznosti)		-	-	(2.024.000)	-	(2.024.000)
Skupaj nekratkoročne finančne obveznosti		-	-	(394.710.438)	-	(394.710.438)
Prejeta posojila in druge finančne obveznosti	Prejeta posojila	-	-	(224.765.291)	-	(224.765.291)
	Dolžniški vrednostni papirji	-	-	(300.831)	-	(300.831)
	Rokovni (terminski) posli	(745.579)	-	-	-	(745.579)
Obveznosti iz najemov		-	-	(3.965.318)	-	(3.965.318)
Posl. obveznosti (brez obveznosti do države ter zaposlencev)		-	-	(606.024.368)	-	(606.024.368)
Blagovni izvedeni instrumenti		(15.519.612)	(487.990)	-	-	(16.007.602)
Skupaj kratkoročne finančne obveznosti		(16.265.191)	(487.990)	(835.055.808)	-	(851.808.989)
Skupaj finančne obveznosti		(16.265.191)	(487.990)	(1.229.766.246)	-	(1.246.519.427)

(v EUR)		Petrol d.d.				
		31. december 2023				
		Poštena vrednost preko poslovnega izida	Poštena vrednost izvedenih fin. instrumentov, uporabljenih za varovanje pred tveganjem	Odplačna vrednost	Poštena vrednost preko drugega vseobseg. donosa	Skupaj knjigovodska vrednost
Fin. sr. po pošt. vred. preko drugega vseobseg. donosa	Lastniški instrumenti	-	-	-	2.117.914	2.117.914
Dana posojila		-	-	29.071.795	-	29.071.795
Poslovne terjatve		-	-	8.451.918	-	8.451.918
Skupaj nekratkoročna finančna sredstva		-	-	37.523.713	2.117.914	39.641.627
Sredstva na podlagi pogodb s kupci		-	-	211.844	-	211.844
Dana posojila		-	-	38.641.992	-	38.641.992
Poslovne terjatve (brez terjatev do države)		-	-	539.650.188	-	539.650.188
Fin. sr. po pošt. vrednosti preko poslovnega izida	Blagovni izvedeni instrumenti	3.882.986	-	-	-	3.882.986
Fin. sr. po pošt. vred. preko drugega vseobseg. donosa	Zamenjava obrestnih mer	-	18.158.026	-	-	18.158.026
	Blagovni izvedeni instrumenti	-	1.980.980	-	-	1.980.980
Denar in denarni ustrezniki		-	-	33.020.462	-	33.020.462
Skupaj kratkoročna finančna sredstva		3.882.986	20.139.006	611.524.486	-	635.546.478
Skupaj finančna sredstva		3.882.986	20.139.006	649.048.199	2.117.914	675.188.105
Prejeta posojila in druge finančne obveznosti	Prejeta posojila	-	-	(289.685.376)	-	(289.685.376)
	Dolžniški vrednostni papirji	-	-	(10.996.457)	-	(10.996.457)
Obveznosti iz najemov		-	-	(27.578.972)	-	(27.578.972)
Poslovne obveznosti (brez drugih obveznosti)		-	-	(24.000)	-	(24.000)
Skupaj nekratkoročne finančne obveznosti		-	-	(328.284.805)	-	(328.284.805)
	Prejeta posojila	-	-	(188.798.836)	-	(188.798.836)
Prejeta posojila in druge finančne obveznosti	Dolžniški vrednostni papirji	-	-	(33.252.298)	-	(33.252.298)
	Obrestni izvedeni instrumenti	-	(489.076)	-	-	(489.076)
	Rokovni (terminski) posli	(1.348.035)	-	-	-	(1.348.035)
Obveznosti iz najemov		-	-	(4.318.028)	-	(4.318.028)
Posl. obveznosti (brez obveznosti do države ter zaposlencev)		-	-	(588.537.072)	-	(588.537.072)
Blagovni izvedeni instrumenti		(233.737)	-	-	-	(233.737)
Skupaj kratkoročne finančne obveznosti		(1.581.772)	(489.076)	(814.906.234)	-	(816.977.082)
Skupaj finančne obveznosti		(1.581.772)	(489.076)	(1.143.191.039)	-	(1.145.261.887)

Prikaz finančnih sredstev in obveznosti, razkritih po pošteni vrednosti, glede na hierarhijo določanja poštene vrednosti

Skupina Petrol

Poštена vrednost sredstev

(v EUR)	31. december 2023				31. december 2022			
	1. raven	2. raven	3. raven	Skupaj	1. raven	2. raven	3. raven	Skupaj
Finančna sredstva po pošteni vrednosti preko posl. izida	-	3.960.075	-	3.960.075	-	2.646.334	-	2.646.334
Fin. sr. po pošt. vrednosti preko drugega vseobsegajočega donosa	-	22.586.772	3.993.859	26.580.631	-	37.699.989	4.446.423	42.146.412
Skupaj sredstva, merjena po pošteni vrednosti	-	26.546.847	3.993.859	30.540.706	-	40.346.323	4.446.423	44.792.746
Nekratkoročna dana posojila	-	-	2.362.489	2.362.489	-	-	949.277	949.277
Kratkoročna dana posojila	-	-	775.307	775.307	-	-	1.679.138	1.679.138
Nekratkoročne poslovne terjatve	-	-	8.468.242	8.468.242	-	-	7.015.756	7.015.756
Kratkoročne posl. terjatve (brez terjatev do države)	-	-	794.205.090	794.205.090	-	-	840.186.387	840.186.387
Sredstva na podlagi pog. s kupci	-	-	6.052.405	6.052.405	-	-	13.319.362	13.319.362
Denar in denarni ustrezniki	-	105.937.006	-	105.937.006	-	100.962.531	-	100.962.531
Skupaj sredstva, za katera je poštена vrednost razkrita	-	105.937.006	811.863.533	917.800.539	-	100.962.531	863.149.920	964.112.451
Skupaj sredstva	-	132.483.853	815.857.392	948.341.245	-	141.308.854	867.596.343	1.008.905.197

Poštена vrednost finančnih sredstev po pošteni vrednosti preko drugega vseobsegajočega donosa je bila ocenjena:

- z uporabo metode kapitaliziranih donosov, ob predpostavki zahtevane stopnje donosa pred davki 9,9 in 13,4 odstotka (2022: 6,5 odstotka) in dolgoročne stopnje rasti 2 odstotka (2022: 1,5 odstotka) ter
- z uporabo metode diskontiranih denarnih tokov, ob predpostavki zahtevane stopnje donosa v višini 7,45 odstotka in dolgoročne stopnje rasti 2,0 odstotka.

Povečanje navedenih predpostavk za 0,5 odstotne točke bi se odrazilo v povečanju poštene vrednosti za 600.673 EUR (2022: 925.879 EUR). Zmanjšanje navedenih predpostavk za 0,5 odstotne točke bi se odrazilo v zmanjšanju poštene vrednosti za 446.586 EUR (2022: 770.121 EUR).

Poštена vrednost obveznosti

(v EUR)	31. december 2023				31. december 2022			
	1. raven	2. raven	3. raven	Skupaj	1. raven	2. raven	3. raven	Skupaj
Finančne obveznosti	-	(10.911.641)	-	(10.911.641)	-	(8.837.601)	-	(8.837.601)
Blagovni izvedeni instrumenti	-	(11.822.333)	-	(11.822.333)	-	(29.872.456)	-	(29.872.456)
Skupaj obveznosti, merjene po pošteni vrednosti	-	(22.733.974)	-	(22.733.974)	-	(38.710.057)	-	(38.710.057)
Nekratkoročna posojila in druge finančne obveznosti	-	-	(347.037.409)	(347.037.409)	-	-	(401.613.002)	(401.613.002)
Nekratkoročne obv. iz najemov	-	-	(99.759.274)	(99.759.274)	-	-	(101.100.126)	(101.100.126)
Kratkoročna posojila in druge finančne obveznosti (brez obv., merjenih po pošteni vrednosti)	-	-	(103.691.869)	(103.691.869)	-	-	(87.818.832)	(87.818.832)
Kratkoročne obv. iz najemov	-	-	(21.054.721)	(21.054.721)	-	-	(17.498.969)	(17.498.969)
Nekratkoročne poslovne obv. (brez drugih obveznosti)	-	-	(24.000)	(24.000)	-	-	(2.024.000)	(2.024.000)
Kratkoročne poslovne obveznosti (brez obv. do države, zaposlencev in obv., merjenih po pošt. vredn.)	-	-	(737.361.316)	(737.361.316)	-	-	(838.214.758)	(838.214.758)
Skupaj obveznosti, za katere je poštена vrednost razkrita	-	-	(1.308.928.589)	(1.308.928.589)	-	-	(1.448.269.687)	(1.448.269.687)
Skupaj obveznosti	-	(22.733.974)	(1.308.928.589)	(1.331.662.563)	-	(38.710.057)	(1.448.269.687)	(1.486.979.744)

Družba Petrol d.d., Ljubljana

Poštena vrednost sredstev

(v EUR)	31. december 2023				31. december 2022			
	1. raven	2. raven	3. raven	Skupaj	1. raven	2. raven	3. raven	Skupaj
Finančna sredstva po poštenu vrednosti preko posl. izida	-	3.882.986	-	3.882.986	-	2.525.437	-	2.525.437
Fin. sr. po poš. vrednosti preko drugega vseobsegajočega donosa	-	20.139.006	2.117.914	22.256.920	-	33.376.691	2.117.914	35.494.605
Skupaj sredstva, merjena po poštenu vrednosti	-	24.021.992	2.117.914	26.139.906	-	35.902.128	2.117.914	38.020.042
Nekratkoročna dana posojila	-	-	29.071.795	29.071.795	-	-	59.134.780	59.134.780
Kratkoročna dana posojila	-	-	38.641.992	38.641.992	-	-	41.343.762	41.343.762
Nekratkoročne poslovne terjatve	-	-	8.451.918	8.451.918	-	-	7.007.540	7.007.540
Kratkoročne posl. terjatve (brez terjatev do države)	-	-	539.650.188	539.650.188	-	-	566.790.889	566.790.889
Sredstva na podlagi pog. s kupci	-	-	211.844	211.844	-	-	11.722.300	11.722.300
Denar in denarni ustrezniki	-	33.020.462	-	33.020.462	-	51.203.361	-	51.203.361
Skupaj sredstva, za katera je poštena vrednost razkrita	-	33.020.462	616.027.737	649.048.199	-	51.203.361	685.999.271	737.202.632
Skupaj sredstva	-	57.042.454	618.145.651	675.188.105	-	87.105.489	688.117.185	775.222.674

Poštena vrednost finančnih sredstev po poštenu vrednosti preko drugega vseobsegajočega donosa je bila ocenjena:

- z uporabo metode kapitaliziranih donosov, ob predpostavki zahtevane stopnje donosa pred davki 13,4 odstotka (2022: 8,0 odstotka) in dolgoročne stopnje rasti 2,0 odstotka (2022: 1,5 odstotka) ter
- z uporabo metode diskontiranih denarnih tokov, ob predpostavki zahtevane stopnje donosa v višini 7,45 odstotka in dolgoročne stopnje rasti 2,0 odstotka.

Povečanje navedenih predpostavk za 0,5 odstotne točke bi se odrazilo v povečanju poštene vrednosti za 392.673 EUR (2022: 433.086 EUR). Zmanjšanje navedenih predpostavk za 0,5 odstotne točke bi se odrazilo v zmanjšanju poštene vrednosti za 287.586 EUR (2022: 265.914 EUR).

Poštena vrednost obveznosti

(v EUR)	31. december 2023				31. december 2022			
	1. raven	2. raven	3. raven	Skupaj	1. raven	2. raven	3. raven	Skupaj
Finančne obveznosti	-	(1.837.111)	-	(1.837.111)	-	(745.579)	-	(745.579)
Blagovni izvedeni instrumenti	-	(233.737)	-	(233.737)	-	(16.007.602)	-	(16.007.602)
Skupaj obveznosti, merjene po poštenu vrednosti	-	(2.070.848)	-	(2.070.848)	-	(16.753.181)	-	(16.753.181)
Nekratkoročna posojila in druge finančne obveznosti	-	-	(300.681.833)	(300.681.833)	-	-	(365.355.088)	(365.355.088)
Nekratkoročne obv. iz najemov	-	-	(27.578.972)	(27.578.972)	-	-	(27.331.350)	(27.331.350)
Kratkoročna posojila in druge finančne obveznosti (brez obv., merjenih po poštenu vrednosti)	-	-	(222.051.134)	(222.051.134)	-	-	(225.066.122)	(225.066.122)
Kratkoročne obv. iz najemov	-	-	(4.318.028)	(4.318.028)	-	-	(3.965.318)	(3.965.318)
Nekratkoročne poslovne obv. (brez drugih obveznosti)	-	-	(24.000)	(24.000)	-	-	(2.024.000)	(2.024.000)
Kratkoročne poslovne obveznosti (brez obv. do države, zaposlencev in obv., merjenih po poš. vredn.)	-	-	(588.537.072)	(588.537.072)	-	-	(606.024.368)	(606.024.368)
Skupaj obveznosti, za katere je poštena vrednost razkrita	-	-	(1.143.191.039)	(1.143.191.039)	-	-	(1.229.766.246)	(1.229.766.246)
Skupaj obveznosti	-	(2.070.848)	(1.143.191.039)	(1.145.261.887)	-	(16.753.181)	(1.229.766.246)	(1.246.519.427)

Gibanje sredstev, merjenih po pošteni vrednosti, razvrščenih v raven 3

(v EUR)	Skupina Petrol		Petrol d.d.	
	2023	2022	2023	2022
Stanje 1. januarja	4.446.423	4.467.121	2.117.914	2.117.914
Odtujitve	(452.564)	(20.698)	-	-
Stanje 31. decembra	3.993.859	4.446.423	2.117.914	2.117.914

6.8 Okoljsko-podnebna tveganja

Podnebne spremembe so umeščene med okoljska tveganja, a so hkrati tudi viri strukturnih sprememb, ki vplivajo na gospodarsko aktivnost in s tem posredno na družbeni, upravljavski in finančni sistem. Imajo dolgoročne posledice za prizadete poslovne dejavnosti in območja. Skupina ima dejavnosti v sektorjih (energetika, promet, infrastruktura idr.) z večjo verjetnostjo fizičnih tveganj. To so tudi sektorji, ki jih bo najbolj prizadel prehod v nizkoogljično gospodarstvo. Predvsem se lahko nenadoma in močno zmanjša vrednost sredstev, ki so neposredno ali posredno povezana s pridobivanjem, predelavo, zgorevanjem ali uporabo fosilnih goriv, ter sredstev, ki niso energetske učinkovita.

Gledano geografsko se pričakuje, da bodo imele podnebne spremembe različen vpliv, zato bomo analizirali geografska območja naših dejavnosti. Prvi korak v smeri integriranja celostnega koncepta ESG na področje tveganj, s katerim smo začeli leta 2022, je umestitev okoljskih/podnebnih tveganj v celovito upravljanje tveganj Skupine/Družbe. Priprava celovite ocene tveganj ESG/podnebnih tveganj je v izvažanju. Več v poslovnem delu v poglavju Upravljanje tveganj in poglavju Okolje.

Skupina/Družba podpira Pariški sporazum in zaveze EU za razogljičenje do leta 2050, kar pomeni, da se aktivno zaveza za blaženje in prilagajanje podnebnim spremembam, hkrati pa si še naprej prizadeva zanesljivo dobavljati energijo, ki je potrebna za družbeno blaginjo po dostopni ceni. Stremi k zmanjševanju emisij toplogrednih plinov ekonomsko in okoljsko čim bolj učinkovito, z najmanjšimi stroški za gospodarstvo in prebivalstvo ter ugodnimi vplivi na zdravje in varnost ljudi (več v poslovnem delu v poglavju Strateške usmeritve in cilji trajnostnega razvoja skupine Petrol).

Skladno z Uredbo o taksonomiji (Uredba (EU) 2020/852 Evropskega parlamenta in Sveta z dne 18. junija 2020 o vzpostavitvi okvira za spodbujanje trajnostnih naložb ter spremembi Uredbe (EU) 2019/2088), Skupina/Družba za poslovno leto 2023 poroča kazalnike za gospodarske dejavnosti, ki so sprejemljive oziroma usklajene s taksonomijo. Poročanje oziroma analiza za poslovno leto 2023 zajema vseh šest okoljskih ciljev Evropske unije, in sicer:

1. blažitev podnebnih sprememb,
2. prilagajanje podnebnim spremembam,
3. trajnostna raba ter varstvo vodnih in morskih virov,
4. prehod na krožno gospodarstvo,
5. preprečevanje in nadzorovanje onesnaževanja in
6. varstvo in obnova biotske raznovrstnosti in ekosistemov.

Poročanje za leto 2023 vključuje, enako kot za leto 2022, poleg presoje sprejemljivosti tudi presojo usklajenosti dejavnosti s taksonomijo EU.

Opremljenih je bilo naslednjih 21 taksonomsko sprejemljivih dejavnosti skupine Petrol v Sloveniji in na Hrvaškem znotraj petih NACE1 makro sektorjev:

Energija

- 4.1 Proizvodnja energije z uporabo fotovoltaične tehnologije
- 4.3 Proizvodnja električne energije iz vetrne energije
- 4.8 Proizvodnja električne energije iz bioenergije
- 4.9 Prenos in distribucija električne energije
- 4.14 Prenosna in distribucijska omrežja za pline iz obnovljivih virov in nizkoogljične pline
- 4.15 Distribucija daljinskega ogrevanja/hlajenja
- 4.20 Soproizvodnja toplote/hladu in električne energije iz bioenergije
- 4.22 Proizvodnja toplote/hladu iz geotermalne energije
- 4.24 Proizvodnja toplote/hladu iz bioenergije
- 4.30 Soproizvodnja toplote/hladu in električne energije z visokim izkoristkom iz fosilnih plinastih goriv
- 4.31 Proizvodnja toplote/hladu iz fosilnih plinastih goriv v učinkovitem sistemu daljinskega ogrevanja in hlajenja

Oskrba z vodo, ravnanje z odpadnimi vodami in odpadki, saniranje okolja

- 5.1 Gradnja, razširitev in upravljanje sistemov za zbiranje, čiščenje in distribucijo vode
- 5.2 Obnova sistemov za zbiranje, čiščenje in distribucijo vod
- 5.3 Gradnja, razširitev in upravljanje sistemov za zbiranje in čiščenje odpadnih voda

Prevoz

- 6.5 Prevoz z motornimi kolesi, osebnimi avtomobili in lahki gospodarski vozili
- 6.15 Infrastruktura za omogočanje nizkoogljičnega cestnega prevoza in javnega prevoza

Gradnja in nepremičnine

- 7.3 Namestitev, vzdrževanje in popravilo energijske učinkovite opreme
- 7.4 Namestitev, vzdrževanje in popravilo polnilnih postaj za električna vozila v stavbah (in na parkirnih prostorih, povezanih s stavbami)
- 7.5 Namestitev, vzdrževanje in popravilo instrumentov in naprav za merjenje, reguliranje in nadzor energijske učinkovitosti stavb
- 7.6 Namestitev, vzdrževanje in popravilo tehnologij za energijo iz obnovljivih virov

Informiranje in komuniciranje

- 8.2 Rešitve na podlagi podatkov za znižanje emisij toplogrednih plinov

Vse taksonomsko sprejemljive dejavnosti se uvrščajo v cilj blaženja podnebnih sprememb in so po pregledu tehničnih meril tudi usklajene s taksonomijo (okoljsko trajnostne gospodarske dejavnosti).

Energetska tranzicija v nizkoogljično družbo ter razvoj novih tehnologij prinašata preoblikovanje ustaljenih načinov proizvodnje, prodaje in uporabe energentov. Skupina/Družba je zavezana prehodu na zeleno energijo in temu namenja pomemben delež investicij. V letu 2023 je Skupina investirala 28.918.777 EUR v osnovna sredstva pri okoljsko trajnostnih dejavnostih (usklajenih s taksonomijo), Družba pa 14.048.624 EUR.

V letu 2023 je Skupina evidentirala 125.165.977 EUR stroškov iz naslova okoljsko trajnostne dejavnosti (usklajene s taksonomijo), Družba pa 105.948.186 EUR. Te stroške je Skupna/Družba evidentirala med stroški storitev (predvsem med stroški podizvajalcev in stroški vzdrževanja), stroški materiala (predvsem stroški energije), med stroški dela in stroški amortizacije ter med drugimi stroški (predvsem koncesijske dajatve).

Dejavnosti, usklajene s taksonomijo, so v letu 2023 prispevale 1,94 odstotka prihodkov od prodaje proizvodov ali storitev v analizo zajetih družb skupine Petrol v Sloveniji in na Hrvaškem (131.575.569 EUR od skupno 6.798.684.495 EUR prihodkov od prodaje proizvodov ali storitev). Prihodki od prodaje proizvodov ali storitev vključujejo prihodke iz pogodb s kupci in druge prihodke. Prihodki od prodaje proizvodov ali storitev v analizo zajetih družb so v letu 2023 predstavljali 97,21 odstotka vseh prihodkov od prodaje proizvodov ali storitev skupine Petrol. Prihodki od prodaje proizvodov ali storitev od dejavnosti, ki so usklajene s taksonomijo, so v letu 2023 v Družbi znašali 109.117.689 EUR.

Leto 2023

(v EUR)	Skupina Petrol			Petrol d.d.		
	Naložbe v opred. osn. sredstva	Prihodki	Stroški	Naložbe v opred. osn. sredstva	Prihodki	Stroški
A.) DEJAVNOSTI, SPREJEMLJIVE ZA TAKSONOMIJO						
A.1 Okoljsko trajnostne dejavnosti (usklajene s taksonomijo)						
4.1 Proizvodnja energije z uporabo fotovoltaične tehnologije	11.683.621	7.375.056	4.972.224	4.951.581	1.459.114	806.083
4.3 Proizvodnja električne energije iz vetrne energije	1.338.653	4.412.320	3.488.073	-	-	-
4.8 Proizvodnja električne energije iz bioenergije	-	345.289	622.902	-	345.289	622.902
4.9 Prenos in distribucija električne energije	849	4.097.894	3.599.988	849	4.097.894	3.599.988
4.14 Prenosna in distribucijska omrežja za pline iz obnovljivih virov in nizkoogljicne pline	1.445.800	15.803.327	12.642.534	933.842	11.997.653	9.223.705
4.15 Distribucija daljinskega ogrevanja/hlajenja	162.944	15.415.491	5.300.835	150.817	14.209.696	3.943.352
4.20 Soproizvodnja toplote/hladu in električne energije iz bioenergije	54.406	1.715.210	1.839.434	54.406	1.649.660	1.805.353
4.22 Proizvodnja toplote/hladu iz geotermalne energije	-	-	309.082	-	-	309.082
4.24 Proizvodnja toplote/hladu iz bioenergije	89.310	2.141.415	3.539.490	-	1.950.598	3.449.812
4.30 Soproizvodnja toplote/hladu in električne energije z visokim izkoristkom iz fosilnih plinastih goriv	-	9.216.946	13.703.253	-	4.854.387	10.332.814
4.31 Proizvodnja toplote/hladu iz fosilnih plinastih goriv v učinkovitem sistemu daljinskega ogrevanja in hlajenja	-	1.893.691	3.046.719	-	1.653.260	2.450.904
5.1 Gradnja, razširitev in upravljanje sistemov za zbiranje, čiščenje in distribucijo vode	-	4.678.866	4.866.393	-	4.678.866	4.866.393
5.2 Obnova sistemov za zbiranje, čiščenje in distribucijo vod	-	3.571.609	3.867.365	-	3.571.609	3.867.365
5.3 Gradnja, razširitev in upravljanje sistemov za zbiranje in čiščenje odpadnih voda	233.020	3.003.633	2.069.814	233.020	3.003.633	2.069.814
6.5 Prevoz z motornimi kolesi, osebnimi avtomobili in lahкими gospodarskimi vozili	1.118.264	596.061	814.200	-	195.061	391.202
6.15 Infrastruktura za omogočanje nizkoogljicnega cestnega prevoza in javnega prevoza	1.875.138	2.444.951	3.858.156	1.557.793	1.248.934	2.012.032
7.3 Namestitve, vzdrževanje in popravilo energijsko učinkovite opreme	10.578.375	26.434.358	27.048.469	5.829.601	25.772.583	26.620.339
7.4 Namestitve, vzdrževanje in popravilo polnilnih postaj za električna vozila v stavbah (in na parkirnih prostorih, povezanih s stavbami)	-	9.250.777	9.197.382	-	9.250.777	9.197.382
7.5 Namestitve, vzdrževanje in popravilo instrumentov in naprav za merjenje, reguliranje in nadzor energijske učinkovitosti stavb	11.854	-	-	11.854	-	-
7.6 Namestitve, vzdrževanje in popravilo tehnologij za energijo iz obnovljivih virov	3.288	18.661.473	20.079.984	1.606	18.661.473	20.079.984
8.2. Rešitve na podlagi podatkov za znižanje emisij toplogrednih plinov	323.256	517.203	299.682	323.256	517.203	299.682
Skupaj	28.918.777	131.575.569	125.165.977	14.048.624	109.117.689	105.948.186

Zavezanost k zelenemu prehodu ostaja ključna, zato bo Skupina/Družba povečevala delež proizvodnje iz obnovljivih virov energije (OVE) v regiji. Na področju energetskih rešitev bo največ aktivnosti še naprej usmerjenih v segment industrije in gospodinjstev.

Skupina/Družba iz naslova podnebnih sprememb ni oblikovala rezervacij ali slabila sredstev in zalog. V letu 2023 ni bilo sprememb pri ocenjeni življenjski dobi osnovnih sredstev v Skupini/Družbi zaradi podnebnih sprememb. Več v poslovnem delu v poglavju Okoljsko trajnostne gospodarske dejavnosti in trajnostne naložbe.

7. Posli s povezanimi osebami

Družba Petrol d.d., Ljubljana, je delniška družba, ki kotira na Ljubljanski borzi. Lastniška struktura na dan 31. decembra 2023 je razkrita v poglavju Delnica in lastniška struktura ter v poglavju Družbe v skupini Petrol v poslovnem delu tega poročila.

Vse transakcije s povezanimi osebami Skupine/Družbe so opravljene na podlagi tržnih pogojev, ki veljajo za transakcije z nepovezanimi osebami.

Družbe v skupini Petrol

(v EUR)	Skupina Petrol		Petrol d.d.	
	2023	2022	2023	2022
Prihodki iz pogodb s kupci:				
odvisne družbe	-	-	920.022.921	1.278.693.637
skupaj obvladovane družbe	1.077.419	4.450.996	17.888	34.299
pridružene družbe	57.712	38.746	57.712	38.746
Nabavna vrednost prodanega blaga:				
odvisne družbe	-	-	175.511.835	134.397.651
skupaj obvladovane družbe	71.442	115.850	-	-
Stroški materiala:				
odvisne družbe	-	-	695.843	908.547
skupaj obvladovane družbe	1.629	4.645	-	-
Stroški storitev:				
odvisne družbe	-	-	2.166.906	1.103.313
skupaj obvladovane družbe	4.960	3.977	-	-
Dobiček izvedenih finančnih instrumentov:				
odvisne družbe	-	-	8.459.366	4.687.243
Izguba izvedenih finančnih instrumentov:				
odvisne družbe	-	-	7.938.474	1.658.727
Fin. prihodki/odhodki iz deležev v družbah v Skupini:				
odvisne družbe	-	-	1.588.428	723.160
skupaj obvladovane družbe	44.439	665.483	931.389	115.217
pridružene družbe	3.679.698	2.662.912	1.246.921	814.437
Finančni prihodki za obresti:				
odvisne družbe	-	-	1.766.695	1.296.282
skupaj obvladovane družbe	10.415	1.793	10.415	1.793
Drugi finančni prihodki:				
odvisne družbe	-	-	109.780	132.036
pridružene družbe	344	-	344	-
Finančni odhodki za obresti:				
odvisne družbe	-	-	3.558.181	2.180.053
skupaj obvladovane družbe	348	-	348	-

(v EUR)	Skupina Petrol		Petrol d.d.	
	31. december 2023	31. december 2022	31. december 2023	31. december 2022
Naložbe v družbe v Skupini:				
odvisne družbe	-	-	555.292.232	554.032.932
skupaj obvladovane družbe	350.240	1.277.748	233.000	233.000
pridružene družbe	59.316.541	56.968.277	26.610.477	26.610.477
Nekratkoročna dana posojila:				
odvisne družbe	-	-	28.108.437	59.087.634
Kratkoročne poslovne terjatve:				
odvisne družbe	-	-	43.763.743	83.627.973
skupaj obvladovane družbe	950	1.100.698	950	15.433
pridružene družbe	1.397	1.568	1.284	1.487
Kratkoročna dana posojila:				
odvisne družbe	-	-	37.948.028	40.046.732
skupaj obvladovane družbe	450.794	247.383	450.794	247.383
Prejumi in druga sredstva:				
odvisne družbe	-	-	43.840	5.542.493
Nekratkoročna prejeta posojila:				
odvisne družbe	-	-	21.000.000	21.000.000
Kratkoročna prejeta posojila:				
odvisne družbe	-	-	154.797.116	164.958.704
skupaj obvladovane družbe	300.000	300.000	300.000	300.000
Kratkoročne poslovne obveznosti:				
odvisne družbe	-	-	29.050.646	8.515.784
skupaj obvladovane družbe	844	898.293	-	876.704
pridružene družbe	-	-		
Kratkoročni odloženi prihodki				
odvisne družbe	-	-	113.032	-
Obveznosti na podlagi pogodb s kupci:				
odvisne družbe	-	-	1.710	2.527
Blagovni izvedeni instrumenti:				
odvisne družbe	-	-	60.830	-
Druge obveznosti:				
odvisne družbe	-	-	3.829.578	11.321.656

Prejemki članov nadzornega sveta in komisij družbe Petrol d.d., Ljubljana

Leto 2023

(v EUR)	Funkcija	Plačilo za opravljanje funkcije	Sejnine	Plačilo za posebne naloge	Znesek povračil potnih stroškov	Skupaj bruto znesek	Skupaj neto znesek
Janez Žlak	Predsednik nadzornega sveta	26.250	6.875	11.250	1.056	45.431	33.042
Borut Vrviščar	Namestnik predsednika nadzornega sveta	22.125	6.600	8.250	-	36.975	26.892
Aleksander Zupančič	Član nadzornega sveta	18.750	8.855	7.500	3.377	38.482	27.988
Alenka Urnaut	Članica nadzornega sveta	20.625	8.580	7.500	-	36.705	26.696
Mario Selecky	Član nadzornega sveta	18.750	6.050	7.500	-	32.300	25.033
Mladen Kaliterna	Član nadzornega sveta	18.750	8.855	7.500	-	35.105	25.532
Alen Mihelčič	Član nadzornega sveta	18.750	6.875	7.500	-	33.125	24.092
Robert Ravnikar	Član nadzornega sveta	18.750	8.855	7.500	-	35.105	25.532
Marko Šavli	Član nadzornega sveta	18.750	6.875	7.500	-	33.125	24.092
Sabina Merhar	Zunanja članica revizijske komisije	4.500	2.200	-	-	6.700	4.873
Skupaj:		186.000	70.620	72.000	4.433	333.053	243.770

Prejemki članov uprave družbe Petrol d.d., Ljubljana

Leto 2022

(v EUR)	Fiksni prejemki – bruto**	Variabilni prejemki – bruto***			Bonitete	Skupaj bruto	Skupaj neto
		na podlagi kvantitativnih meril	na podlagi kvalitativnih meril	Skupaj			
Nada Drobne Popovič, predsednica uprave	249.159	93.695	99.000	192.695	45.570	487.424	190.133
Jože Bajuk, član uprave	212.017	79.620	84.000	163.620	35.836	411.473	167.997
Matija Bitenc, član uprave	212.042	79.620	84.000	163.620	34.889	410.551	170.546
Jože Smolič, član uprave	212.000	79.620	84.000	163.620	26.706	402.326	170.304
Zoran Gračner, delavski direktor	128.953	25.742	19.873	45.615	3.306	177.874	97.797
Skupaj:	1.014.171	358.297	370.873	729.170	146.307	1.889.648	796.777

Leto 2023

(v EUR)	Fiksni prejemki – bruto**	Variabilni prejemki – bruto***			Odpravnina odškodnina	Bonitete	Skupaj bruto	Skupaj neto
		na podlagi kvantitativnih meril	na podlagi kvalitativnih meril	Skupaj				
Sašo Berger, predsednik uprave od 23. novembra 2023 (član uprave od 15. septembra 2023)	80.054	205	164	369	-	181	80.604	37.077
Marko Ninčević, član uprave od 1. septembra 2023	85.533	242	194	436	-	209	86.178	40.266
Jože Smolič, član uprave	233.730	88.552	70.829	159.381	-	27.466	420.577	160.920
Nada Drobne Popovič, predsednica uprave do 22. novembra 2023	243.119	104.022	83.203	187.225	150.000	31.128	611.472	230.458
Jože Bajuk, član uprave do 2. avgusta 2023	128.615	146.696	117.335	264.031	7.391	11.828	411.865	176.615
Matija Bitenc, član uprave do 7. decembra 2023	217.583	88.552	70.829	159.381	-	26.471	403.435	163.404
Zoran Gračner, delavski direktor	139.993	29.352	23.478	52.830	-	2.538	195.361	106.116
Skupaj:	1.128.627	457.621	366.032	823.653	157.391	99.821	2.209.492	914.856

* Potni stroški, stroški namestitve in dnevnice niso izkazani, saj po svoji naravi ne predstavljajo plačila upravi.

** Fiksni prejemki – bruto zajemajo: osnovno plačo in regres.

*** Variabilni prejemki – bruto zajemajo: letno nagrado, poslovno uspešnost.

Skupni znesek prejemkov, izplačanih članom sveta delavcev v letu 2023, v Družbi znaša 8.332 EUR.

Na dan 31. decembra 2023 Družba in Skupina nimata terjatev ali obveznosti do članov nadzornega sveta.

Na dan 31. decembra 2023 Družba in Skupina nimata terjatev ali obveznosti do članov uprave, razen obveznosti za plače in odpravnine iz decembra, ki so bile izplačane v januarju 2024.

Člani uprave in nadzornega sveta Družbe za opravljanje funkcij v organih vodenja in nadzora v odvisnih družbah skupine Petrol v letu 2023 niso prejeli plačil, razen v primeru družbe Geoplin d.o.o., v kateri imata dva člana uprave družbe Petrol d.d., Ljubljana, sklenjeno pogodbo o poslovanju, in družbe E 3 d.o.o., v kateri ima en član uprave družbe Petrol d.d., Ljubljana, sklenjeno pogodbo o poslovanju. Skupno je bilo v letu 2023 članom uprave v bruto znesku izplačanih 118.041 EUR (2022: 84.010 EUR).

8. Pogojne obveze

Možne obveznosti za dana jamstva

Na dan 31. decembra 2023 znaša vrednost maksimalne pogojne obveznosti družbe Petrol d.d., Ljubljana, iz naslova danih garancij 425.145.144 EUR (31. decembra 2022: 264.599.582 EUR), in sicer:

(v EUR)	Petrol d.d.		Petrol d.d.	
	31. december 2023	31. december 2022	31. december 2023	31. december 2022
Izdana garancija za družbo:	Vrednost izdane garancije		Vrednost izkoriščene garancije	
Petrol d.o.o.	196.539.359	176.237.013	124.950.629	110.590.551
Geoplin d.o.o. Ljubljana	166.226.780	21.000.000	51.339.177	-
Vjetroelektrane Glunča d.o.o.	20.000.000	-	20.000.000	-
E 3, d.o.o.	15.000.000	15.000.000	8.183.806	3.812.407
Petrol BH Oil Company d.o.o. Sarajevo	6.843.642	5.437.589	1.153.304	166.588
Petrol LPG d.o.o.	4.700.000	4.700.000	-	-
Petrol d.o.o. Beograd	4.332.300	3.999.800	678.070	1.023
Petrol Trade Handelsgesellschaft m.b.H.	3.000.000	3.000.000	3.000.000	1.800.000
Petrol Crna Gora MNE d.o.o.	1.050.000	3.000.000	221.299	206.682
Petrol LPG HIB d.o.o.	1.012.358	460.163	-	-
Vjetroelektrana Ljubač d.o.o.	-	23.792.130	-	-
Aquasystems d.o.o.	-	373.318	-	373.318
Skupaj	418.704.439	257.000.013	209.526.285	116.950.569
Menice za poroštvo	117.387.579	103.464.125	117.387.579	103.464.125
Druge garancije	6.440.705	7.599.569	6.440.705	7.599.569
Skupaj možne obveznosti za dana jamstva	542.532.723	368.063.707	333.354.569	228.014.263

Vrednost izdane garancije predstavlja maksimalno vrednost izdane garancije, vrednost izkoriščene garancije pa predstavlja vrednost, za katero ima Družba na dan 31. decembra izkazane obveznosti, za katere so garancije izdane.

Možne obveznosti iz naslova tožb

Proti Družbi kot toženi stranki in dolžniku potekajo na sodišču tožbe v skupnem znesku 2.923.919 EUR. Zamudne obresti od toženih zneskov na dan 31. decembra 2023 znašajo 331.989 EUR. Vodstvo Družbe ocenjuje, da obstaja verjetnost izgube nekaterih tožb. Zaradi tega ima Družba v

ta namen oblikovane dolgoročne rezervacije. Glejte pojasnilo v 5.34.

Proti Skupini kot toženi stranki in dolžniku potekajo na sodišču tožbe v skupnem znesku 4.746.794 EUR. Zamudne obresti od toženih zneskov na dan 31. decembra 2023 znašajo 378.720 EUR. Uprava Skupine ocenjuje, da obstaja verjetnost izgube nekaterih tožb. Zaradi tega ima Skupina v ta namen oblikovane dolgoročne rezervacije. Glejte razlago v pojasnilu 5.34.

9. Dogodki po datumu poročanja

Vlada Republike Slovenije je 22. februarja 2024 sprejela Uredbo o spremembah Uredbe o oblikovanju cen določenih naftnih derivatov, s katero je za obdobje od 27. februarja do 25. marca 2024 določila najvišjo maržo za dizel v višini 0,0783 EUR/l in za NMB-95 v višini 0,0794 EUR/l.

Vlada Republike Slovenije je 25. marca 2024 sprejela Uredbo o spremembah Uredbe o oblikovanju cen določenih

naftnih derivatov, s katero je določila, da ostaja do 20. junija 2024 najvišja dovoljena marža za dizel v višini 0,0783 EUR/l in za NMB-95 v višini 0,0794 EUR/l in za KOEL 0,08 EUR/l.

Po datumu poročanja ni bilo dogodkov, ki bi pomembno vplivali na prikazane računovodske izkaze za leto 2023.

10. Računovodski izkazi družbe Petrol d.d., Ljubljana, po dejavnostih v skladu z Zakonom o oskrbi z električno energijo, Zakonom o oskrbi s plini ter Zakonom o oskrbi s toploto iz distribucijskih sistemov

10.1 Uvod

Energetski del predstavlja prikaz računovodskih izkazov, ki jih je Družba dolžna izkazati v skladu z Zakonom o oskrbi z električno energijo (UL 172/2021), Zakonom o oskrbi s plini (UL 204/2021 in 121/2022) ter Zakonom o oskrbi s toploto iz distribucijskih sistemov (UL 44/2022), ki določajo, da morajo podjetja, ki opravljajo energetske dejavnosti na področju oskrbe z električno energijo ali zemeljskim plinom ali toploto, ne glede na svojo pravno obliko in lastništvo pripraviti, revidirati in objaviti letne računovodske izkaze na način, kot to zakon zahteva za gospodarske družbe.

V skladu s 66. členom Zakona o gospodarskih javnih službah (UL št. 32/93 in 30/98) je Družba dolžna ločeno spremljati vse računovodske evidence, ki omogočajo obračun stroškov, odhodkov in prihodkov po načelih, ki veljajo za gospodarske družbe.

Sestavni del letnega poročila so po določbah Zakona o oskrbi z električno energijo, Zakona o oskrbi s plini ter Zakona o oskrbi s toploto iz distribucijskih sistemov tudi pravila in kriteriji, v skladu s katerimi so na posamezne energetske dejavnosti razporejeni sredstva, obveznosti do virov sredstev, prihodki in odhodki.

10.2 Računovodske usmeritve pri ločevanju računovodskih izkazov

Pri delitvi računovodskih izkazov smo upoštevali načela previdnosti in natančnosti. Za vsako dejavnost Družba vodi ločene računovodske evidence, ki omogočajo natančno spremljanje vseh neposrednih prihodkov in neposrednih odhodkov. Hkrati Družba v svojih knjigah izkazuje osnovna sredstva, ki so ločena na posamezne dejavnosti.

Družba pripravlja ločene računovodske izkaze s področja električne energije za naslednje dejavnosti:

- proizvodnja električne energije – energetska dejavnost, tržna dejavnost;
- distribucija električne energije (zaprt distribucijski sistem) – energetska dejavnost, regulirana dejavnost, pridobljen status zaprtega distribucijskega sistema na območju Železarne Ravne in Železarne Štore;
- dobava električne energije – energetska dejavnost, tržna dejavnost.

Družba pripravlja ločene računovodske izkaze s področja zemeljskega plina za naslednje dejavnosti:

- distribucija zemeljskega plina (operater distribucijskega sistema) – energetska dejavnost, regulirana dejavnost, izbirna gospodarska javna služba;
- distribucija zemeljskega plina (zaprt distribucijski sistem) – energetska dejavnost, regulirana dejavnost, pridobljen status zaprtega distribucijskega sistema na območju Železarne Štore;
- dobava zemeljskega plina – energetska dejavnost, tržna dejavnost.

Družba pripravlja ločene računovodske izkaze s področja toplotne energije za naslednje dejavnosti:

- proizvodnja toplotne energije – energetska dejavnost, regulirana dejavnost;
- distribucija in dobava toplotne energije – energetska dejavnost, regulirana dejavnost, izbirna gospodarska javna služba.

Družba pripravlja ločene računovodske izkaze tudi s področja čiščenja komunalnih in odpadnih padavinskih voda.

Med ostalimi dejavnostmi Družba prikazuje vse ostale tržne dejavnosti.

Znotraj Družbe sta s področja energetike organizirani dve področji – področje Energetski in okoljski sistemi ter področje Upravljanje energentov in energije, kjer se izvajajo našete energetske dejavnosti. Področji sta organizirani ločeno, vsako področje ima svojega izvršnega direktorja in svoje specifične organiziranosti.

Družba evidentira prihodke in odhodke na nalogih, stroškovnih mestih in profitnih centrih. Sredstva in obveznosti do virov sredstev evidentira na profitne centre. Neopredmetena dolgoročna sredstva, opredmetena osnovna sredstva in naložbene nepremičnine, ki so že aktivirane, pa na naloge oz. stroškovna mesta.

Znotraj posamezne energetske dejavnosti ima Družba odprte profitne centre do ravni posamezne lokalne skupnosti oz. posameznega energetskega sistema, tako da imamo v čim večjem obsegu pripoznane prihodke in odhodke neposredno na posamezni dejavnosti. Vsaka dejavnost ima profitni center – splošno, kjer se evidentirajo skupni prihodki in odhodki za vsako posamezno dejavnost. Seštevek vseh teh prihodkov na profitnih centrih predstavlja neposredne prihodke posamezne dejavnosti, seštevek vseh teh stroškov pa predstavlja neposredne stroške posamezne dejavnosti.

Sodilo 1:

Neposredni stroški po posamezni dejavnosti, skupaj z neposrednimi stroški na profitnem centru – splošno, so osnova za delitev posrednih prihodkov in posrednih stroškov ter odhodkov.

Področje Energetski in okoljski sistemi ima podporo Energetskim in okoljskim sistemom, kamor se evidentirajo splošni stroški, ki pripadajo celotnemu področju.

Znotraj tega področja opravljamo energetske dejavnosti: proizvodnja električne energije, distribucija električne energije – ZDS, distribucija zemeljskega plina (kot ODS in ZDS), proizvodnja toplote, distribucija toplote. Poleg teh dejavnosti v področju opravljamo tudi dejavnost čiščenja komunalnih in odpadnih padavinskih voda. Opravljamo pa tudi ostale energetske tržne dejavnosti, ki jih Družba v ločenih računovodskih izkazih prikazuje med ostalimi dejavnostmi.

Sodilo 2:

Neposredni stroški po posamezni dejavnosti, skupaj z neposrednimi stroški na profitnem centru – splošno, predstavljajo seštevek posamezne dejavnosti, ki jo opravljamo v področju Energetski in okoljski sistemi, in so osnova za delitev posrednih stroškov ter odhodkov, evidentiranih na podpori Energetskim in okoljskim sistemom – 1. pokritje za področje Energetski in okoljski sistemi.

Področje Upravljanje energentov in energije ima podporo Upravljanje energentov in energije – splošno, kamor se evidentirajo splošni stroški, ki pripadajo celotnemu področju.

Znotraj tega področja opravljamo energetske dejavnosti dobava električne energije in dobava zemeljskega plina. Opravljamo pa tudi ostale energetske tržne dejavnosti, ki jih Družba v ločenih računovodskih izkazih prikazuje med ostalimi dejavnostmi.

Sodilo 3:

Neposredni stroški po posamezni dejavnosti, skupaj z neposrednimi stroški na profitnem centru – splošno, predstavljajo seštevek posamezne dejavnosti, ki jo opravljamo v področju Upravljanje energentov in energije, in so osnova za delitev posrednih stroškov ter odhodkov, evidentiranih na podpori Upravljanje energentov in energije – splošno – 1. pokritje za področje Upravljanje energentov in energije.

V Družbi so organizirane podporne funkcije, ki jih Družba opredeljuje kot podporne funkcije energetske dejavnosti za področji Energetski in okoljski sistemi ter Upravljanje energentov in energije:

- »Podpora strankam in prodajno-kontakti center«,
- »Zaledna pisarna«,
- »Informatika« in »Poslovna inteligenca«.

Evidentirani so na posamezna stroškovna mesta in so porazdeljeni najprej na organizacijski enoti Energetski in okoljski sistemi ter Upravljanje energentov in energije (in naprej po posamezni dejavnosti) po uporabljenih sodilih 4 in 5.

Sodilo 4:

Podporne funkcije, ki jih Družba opredeljuje kot podporne funkcije področja Energetski in okoljski sistemi, in z njimi povezani stroški – 2. pokritje za področje Energetski in okoljski sistemi – so skupno:

- Podpora kupcem – PO – v višini 95 odstotkov vseh stroškov,
- Podpora kupcem – FO – v višini 95 odstotkov vseh stroškov,
- Zaledna pisarna – v višini 95 odstotkov vseh stroškov,
- Informatika – splošno – v višini 15 odstotkov vseh stroškov,
- Poslovna inteligenca – v višini 95 odstotkov vseh stroškov.

Seštevek stroškov – 2. pokritje za področje Energetski in okoljski sistemi – predstavlja posredne stroške iz 2. pokritja.

Neposredni stroški po posamezni dejavnosti, skupaj z neposrednimi stroški na profitnem centru – splošno, predstavljajo seštevek posamezne dejavnosti, ki jo opravljamo v področju Energetski in okoljski sistemi, in so osnova za delitev posrednih stroškov ter odhodkov, evidentiranih na podpornih funkcijah Energetskih in okoljskih sistemov – 2. pokritje za področje Energetski in okoljski sistemi.

Sodilo 5:

Podporne funkcije, ki jih Družba opredeljuje kot podporne funkcije področja Upravljanje energentov in energije, in z njimi povezani stroški – 2. pokritje za področje Upravljanje energentov in energije – so skupno:

- Podpora kupcem – PO – v višini 5 odstotkov vseh stroškov,
- Podpora kupcem – FO – v višini 5 odstotkov vseh stroškov,
- Zaledna pisarna – v višini 5 odstotkov vseh stroškov,
- Informatika – splošno – v višini 1 odstotka vseh stroškov,
- Poslovna inteligenca – v višini 5 odstotkov vseh stroškov.

Seštevek stroškov – 2. pokritje za področje Upravljanje energentov in energije – predstavlja posredne stroške iz 2. pokritja.

Neposredni stroški po posamezni dejavnosti, skupaj z neposrednimi stroški na profitnem centru – splošno, predstavljajo seštevek posamezne dejavnosti, ki jo opravljamo v področju Upravljanje energentov in energije, in so osnova za delitev posrednih stroškov ter odhodkov, evidentiranih na podpornih funkcijah Upravljanja energentov in energije – 2. pokritje za področje Upravljanje energentov in energije.

Vse stroške, ki pripadajo ostalim podpornim funkcijam v Družbi v celoti ali v deležih, ki so organizirane v Družbi, prikazujemo med ostalimi dejavnostmi Družbe.

Sodilo 6:

Finančne odhodke za obresti iz naslova kreditov izračunamo in pripišemo na posamezno dejavnost. Osnova za izračun obresti predstavlja 50 odstotkov povprečne vrednosti dolgoročnih sredstev posamezne dejavnosti na začetku leta in koncu leta. Obrestna mera se izračuna kot povprečna letna obrestna mera, ki velja za Družbo za dolgoročne in kratkoročne kredite.

Sodilo 7:

Izkaz poslovnega izida smo ločili po naslednjih korakih:

- Prihodki od prodaje zajemajo prihodke od prodaje blaga, prihodke od prodaje storitev, druge prihodke od prodaje in interne prihodke ter so ločeni na posamezno dejavnost neposredno po evidentiranih prihodkih (profitni center).
- Nabavna vrednost prodanega blaga predstavlja nabavno vrednost prodanih energentov, prodanega blaga in prodanega materiala ter je evidentirana neposredno na posamezno dejavnost; nabavna vrednost, ki je evidentirana na stroškovno mesto, ki je opredeljeno kot posredno, se porazdeli po posamezni dejavnosti po sodilih 1 do 5.
- Stroški materiala so vsi neposredni stroški materiala, ki odpadejo na posamezno dejavnost; na posamezno dejavnost odpade tudi sorazmerni delež posrednih stroškov materiala z uporabljenimi sodili 1 do 5.
- Stroški storitev so vsi neposredni stroški storitev, ki odpadejo na posamezno dejavnost; na posamezno dejavnost odpade tudi sorazmerni delež posrednih stroškov storitev z uporabljenimi sodili 1 do 5.

- Stroški dela so neposredni stroški dela, ki odpadejo na posamezno dejavnost; na posamezno dejavnost odpade tudi sorazmerni delež posrednih stroškov dela z uporabljenimi sodili 1 do 5.
- Stroški amortizacije so neposredni stroški amortizacije, ki odpadejo na posamezno dejavnost; na posamezno dejavnost odpade tudi sorazmerni delež posrednih stroškov amortizacije z uporabljenimi sodili 1 do 5.
- Drugi stroški so neposredni drugi stroški in neposredni interni stroški, ki odpadejo na posamezno dejavnost; na posamezno dejavnost odpade tudi sorazmerni delež posrednih drugih stroškov in posrednih internih stroškov z uporabljenimi sodili 1 do 5.
- Drugi prihodki so neposredni drugi prihodki, ki odpadejo na posamezno dejavnost; na posamezno dejavnost odpade tudi sorazmerni delež posrednih drugih prihodkov z uporabljenimi sodili 1 do 3.
- Drugi odhodki so neposredni drugi odhodki, ki odpadejo na posamezno dejavnost; na posamezno dejavnost odpade tudi sorazmerni delež posrednih drugih odhodkov z uporabljenimi sodili 1 do 3.
- Finančni prihodki iz dividend odvisnih, pridruženih in skupaj obvladovanih družb so evidentirani v ločenih izkazih na drugih dejavnostih Družbe.
- Finančni prihodki so evidentirani v ločenih izkazih na drugih dejavnostih Družbe.
- Finančni odhodki, ki niso finančni odhodki iz naslova izračunanih obresti za dolgoročne in kratkoročne kredite, so evidentirani v ločenih izkazih na drugih dejavnostih Družbe.
- Obračunani davek je na posamezni dejavnosti izračunan po veljavni davčni stopnji. Razlika do skupaj obračunane davka za Družbo je evidentirana v ločenih računovodskih izkazih na drugih dejavnostih Družbe.
- Odloženi davek je evidentiran v ločenih izkazih na drugih dejavnostih Družbe.

Sodilo 8:

Izkaz finančnega položaja smo ločili po naslednjih korakih:

Nekratkoročna (dolgoročna) sredstva

- Neopredmetena sredstva so evidentirana neposredno na posamezno dejavnost, posredni del je pripoznan med ostalimi dejavnostmi.
- Pravica do uporabe najetih sredstev je evidentirana neposredno na posamezno dejavnost, posredni del je pripoznan med ostalimi dejavnostmi.
- Opredmetena osnovna sredstva so evidentirana neposredno na posamezno dejavnost, posredni del je pripoznan med ostalimi dejavnostmi.
- Naložbene nepremičnine so evidentirane neposredno na posamezno dejavnost, posredni del je pripoznan med ostalimi dejavnostmi.
- Ostala nekratkoročna (dolgoročna) sredstva so evidentirana med ostalimi dejavnostmi.

Kratkoročna sredstva

- Poslovne terjatve so evidentirane neposredno na posamezno dejavnost.
- Ostala kratkoročna sredstva so evidentirana med ostalimi dejavnostmi.

Kapital

- Vpoklicani kapital in kapitalske rezerve so bili določeni z dnem 31. december 2015 kot takratna razlika med sredstvi in obveznostmi do sredstev po sklepu revizorja.
- Čisti poslovni izid poslovnega leta je izračunan v izkazu poslovnega izida tekočega leta za posamezno dejavnost.
- Ostale postavke kapitala so evidentirane med ostalimi dejavnostmi.

Nekratkoročne obveznosti

- Rezervacije za pozaposlitvene in druge dolgoročne zasluge zaposlenecv so evidentirane med ostalimi dejavnostmi.
- Druge rezervacije so evidentirane neposredno na posamezno dejavnost.
- Odloženi prihodki so evidentirani neposredno na posamezno dejavnost.
- Finančne obveznosti, ki niso dolgoročne finančne obveznosti iz naslova izračunanega stanja dolgoročnih kreditov po posamezni dejavnosti, so evidentirane v ločenih izkazih na drugih dejavnostih Družbe.
- Obveznosti iz najemov so evidentirane neposredno na posamezno dejavnost.
- Poslovne obveznosti so evidentirane neposredno na posamezno dejavnost.
- Odložene obveznosti so evidentirane med ostalimi dejavnostmi.

Kratkoročne obveznosti

- Finančne obveznosti, ki niso kratkoročne finančne obveznosti iz naslova izračunanega stanja kratkoročnih kreditov po posamezni dejavnosti, so evidentirane v ločenih izkazih na drugih dejavnostih Družbe.
- Obveznosti iz najemov so evidentirane neposredno na posamezno dejavnost.
- Poslovne obveznosti so evidentirane neposredno na posamezno dejavnost.
- Obveznosti za davek od dohodka so evidentirane med ostalimi dejavnostmi.
- Obveznosti na podlagi pogodb s kupci so evidentirane neposredno na posamezno dejavnost.
- Druge obveznosti so evidentirane neposredno na posamezno dejavnost.

Sodilo 9:

Dolgoročne in kratkoročne finančne obveznosti iz naslova kreditov izračunamo in pripišemo na posamezno dejavnost. Osnova za izračun stanja kreditov predstavlja 50 odstotkov povprečne vrednosti dolgoročnih sredstev posamezne dejavnosti na začetku leta in koncu leta. Od te izračunane vrednosti stanja kreditov evidentiramo 80 odstotkov vrednosti med dolgoročne finančne obveznosti in 20 odstotkov vrednosti med kratkoročne finančne obveznosti.

Sodilo 10:

Seštevek vseh postavk »nekratkoročnih (dolgoročnih) sredstev« in »kratkoročnih sredstev« predstavlja »skupaj sredstva«.

Seštevek »kapitala«, »nekratkoročnih obveznosti« in »kratkoročnih obveznosti« predstavlja »skupaj obveznosti do virov sredstev«.

Če ugotovimo vrednost »sredstev«, nižjo od »obveznosti do virov sredstev«, izračunano razliko evidentiramo kot druge terjatve po posamezni dejavnosti.

Če ugotovimo vrednost »sredstev«, višjo od »obveznosti do virov sredstev«, izračunano razliko evidentiramo kot druge poslovne obveznosti po posamezni dejavnosti.

Sodila se uporabljajo od poslovnega leta 2020 naprej.

10.3 Prikaz računovodskih izkazov po dejavnostih družbe Petrol d.d., Ljubljana

10.3-1 Izkaz poslovnega izida po dejavnostih

(v EUR)	Operater distribucijskega sistema – zemeljski plin	Dobava – zemeljski plin	Zaprt distribucijski sistem – zemeljska energija	Toplotna energija – proizvodnja	Toplotna energija – distribucija
Prihodki iz pogodb s kupci	11.448.148	104.430.127	549.210	6.791.375	2.374.822
Nabavna vrednost prodanega blaga	-	(98.714.061)	-	922	(640)
Stroški materiala	(2.379.790)	(585)	(392.630)	(5.428.734)	(652.508)
Stroški storitev	(1.263.751)	(56.231)	(22.667)	(658.280)	(334.012)
Stroški dela	(1.596.360)	(172.384)	(82.965)	(1.485.242)	(1.197.299)
Amortizacija	(2.848.318)	(4.303)	(30.119)	(611.316)	(618.179)
Drugi stroški	(778.827)	(352)	(1.216)	(437.120)	(41.738)
Dobiček izvedenih fin. instrumentov	-	-	-	-	-
Izguba izvedenih fin. instrumentov	-	-	-	-	-
Drugi prihodki	68.455	-	-	18.297	34.969
Drugi odhodki	-	-	-	-	-
Poslovni izid iz poslovanja	2.649.557	5.482.211	19.613	(1.810.098)	(434.585)
Finančni prihodki iz dividend odvisnih, pridruženih in skupaj obvladovanih družb	-	-	-	-	-
Finančni prihodki	-	-	-	-	-
Finančni odhodki	(444.328)	(47)	(3.346)	(62.598)	(99.431)
Finančni izid	(444.328)	(47)	(3.346)	(62.598)	(99.431)
Poslovni izid pred davki	2.205.229	5.482.164	16.267	(1.872.696)	(534.016)
Davek od dobička	(418.992)	(1.041.611)	(3.091)	355.812	101.462
Čisti poslovni izid poslovnega leta	1.786.237	4.440.553	13.176	(1.516.884)	(432.554)

	Proizvodnja – električna energija	Dobava – električna energija	Zaprta distribucijski sistem – električna energija	Čiščenje komunalnih in odpadnih padavinskih voda	Ostale dejavnosti	Skupaj
	5.729.480	1.055.377.429	4.097.894	3.502.234	4.108.828.499	5.303.129.218
	-	(1.016.699.000)	-	-	(3.750.026.086)	(4.865.438.865)
	(4.689.321)	(7.555)	(1.653.140)	(1.049.928)	(36.246.331)	(52.500.522)
	(375.272)	(953.592)	(225.819)	(806.572)	(141.147.665)	(145.843.861)
	(593.933)	(922.945)	(870.108)	(806.687)	(97.287.884)	(105.015.807)
	(487.350)	(42.465)	(728.100)	(522.037)	(40.547.791)	(46.439.978)
	(593.226)	(3.398.832)	(76.089)	(32.307)	(29.373.585)	(34.733.292)
	-	-	-	-	207.414.533	207.414.533
	-	-	-	-	(152.231.444)	(152.231.444)
	-	-	1.377	298	7.045.915	7.169.311
	-	-	-	-	(105.178)	(105.178)
	(1.009.622)	33.353.040	546.015	285.001	76.322.983	115.404.115
	-	-	-	-	3.766.738	3.766.738
	-	-	-	-	66.334.395	66.334.395
	(37.026)	(533)	(137.433)	(40.495)	(76.311.601)	(77.136.838)
	(37.026)	(533)	(137.433)	(40.495)	(9.977.206)	(10.802.443)
	(1.046.648)	33.352.507	408.582	244.506	70.112.515	108.368.410
	198.863	(6.336.977)	(77.630)	(46.456)	(8.294.209)	(15.562.829)
	(847.785)	27.015.530	330.952	198.050	61.818.306	92.805.581

10.3-2 Izkaz finančnega položaja po dejavnostih

(v EUR)	Operater distribucijskega sistema – zemeljski plin	Dobava – zemeljski plin	Zaprta distribucijski sistem – zemeljska energija	Toplotna energija – proizvodnja	Toplotna energija – distribucija
SREDSTVA					
Nekratkoročna (dolgoročna) sredstva					
Neopredmetena sredstva in pravica do uporabe najetih sredstev	36.482.584	1.596	-	1.956.074	5.256.496
Opredmetena osnovna sredstva	439.359	1.921	283.113	3.194.963	2.960.063
Naložbene nepremičnine	-	-	-	30.226	-
Naložbe v odvisne družbe	-	-	-	-	-
Naložbe v skupaj obvladovane družbe	-	-	-	-	-
Naložbe v pridružene družbe	-	-	-	-	-
Finančna sredstva po pošteni vrednosti preko drugega vseobsegajočega donosa	-	-	-	-	-
Dana posojila	-	-	-	-	-
Poslovne terjatve	-	-	-	-	-
Odložene terjatve za davek	-	-	-	-	-
	36.921.943	3.517	283.113	5.181.263	8.216.559
Kratkoročna sredstva					
Zaloge	-	-	-	-	-
Sredstva na podlagi pogodb s kupci	-	-	-	-	-
Dana posojila	-	-	-	-	-
Poslovne terjatve	31.471.112	107.977.372	1.165.300	3.788.747	5.143.157
Terjatve za davek od dohodka	-	-	-	-	-
Finančna sredstva po pošteni vrednosti preko posl. izida	-	-	-	-	-
Finančna sredstva po pošteni vrednosti preko drugega vseobsegajočega donosa	-	-	-	-	-
Predujmi in druga sredstva	-	-	-	-	-
Denar in denarni ustrezniki	-	-	-	-	-
	31.471.112	107.977.372	1.165.300	3.788.747	5.143.157
Skupaj sredstva	68.393.055	107.980.889	1.448.413	8.970.010	13.359.716

	Proizvodnja – električna energija	Dobava – električna energija	Zaprta distribucijski sistem – električna energija	Čiščenje komunalnih in odpadnih padavinskih voda	Ostale dejavnosti	Skupaj
	727.403	28.832	32.085	3.194.208	133.479.381	181.158.659
	2.386.592	22.222	11.371.116	141.908	345.144.088	365.945.345
	-	-	-	-	11.102.886	11.133.112
	-	-	-	-	555.292.232	555.292.232
	-	-	-	-	233.000	233.000
	-	-	-	-	26.610.477	26.610.477
	-	-	-	-	2.117.914	2.117.914
	-	-	-	-	29.071.795	29.071.795
	-	-	-	-	8.451.918	8.451.918
	-	-	-	-	9.752.558	9.752.558
	3.113.995	51.054	11.403.201	3.336.116	1.121.256.249	1.189.767.010
	-	-	-	-	115.954.817	115.954.817
	-	-	-	-	211.844	211.844
	-	-	-	-	38.641.992	38.641.992
	98.324	443.659.303	16.058.491	649.505	(70.314.001)	539.697.310
	-	-	-	-	-	-
	-	-	-	-	3.882.986	3.882.986
	-	-	-	-	20.139.006	20.139.006
	-	-	-	-	68.415.070	68.415.070
	-	-	-	-	33.020.462	33.020.462
	98.324	443.659.303	16.058.491	649.505	209.952.176	819.963.487
	3.212.319	443.710.357	27.461.692	3.985.621	1.331.208.425	2.009.730.497

(v EUR)	Operater distribucijskega sistema – zemeljski plin	Dobava – zemeljski plin	Zaprta distribucijski sistem – zemeljska energija	Toplotna energija – proizvodnja	Toplotna energija – distribucija
KAPITAL IN OBVEZNOSTI					
Kapital, ki pripada lastnikom obvladujoče družbe					
Vpoklicani kapital	16.544.318	2.569.303	(2.474)	3.597.624	1.000.013
Kapitalske rezerve	16.544.318	2.569.303	(2.474)	3.597.624	1.000.013
Zakonske rezerve	-	-	-	-	-
Rezerve za lastne delnice	-	-	-	-	-
Lastne delnice	-	-	-	-	-
Druge rezerve iz dobička	-	-	-	-	-
Rezerve za pošteno vrednost	-	-	-	-	-
Rezerve za varovanje pred tveganjem	-	-	-	-	-
Zadržani poslovni izid	-	-	-	-	-
Čisti poslovni izid posl. leta	1.786.237	4.440.553	13.176	(1.516.884)	(432.554)
Skupaj kapital	34.874.873	9.579.159	8.228	5.678.364	1.567.472
Nekratkoročne obveznosti					
Rezervacije za pozaposlitvene in druge dolg. zasluge zaposlencev	-	-	-	-	-
Druge rezervacije	-	-	-	-	-
Odloženi prihodki	-	-	-	75.602	203.333
Prejeta posojila in druge fin. obveznosti	15.126.046	1.594	113.908	2.130.997	3.384.894
Obveznosti iz najemov	39.982	409	-	-	-
Poslovne obveznosti	506.968	-	-	83.573	27.578
	15.672.996	2.003	113.908	2.290.172	3.615.805
Kratkoročne obveznosti					
Druge rezervacije	-	-	-	-	-
Odloženi prihodki	-	-	-	-	-
Prejeta posojila in druge fin. obveznosti	3.781.511	398	28.477	532.749	846.224
Obveznosti iz najemov	-	-	-	-	-
Poslovne obveznosti	13.249.536	94.913.171	1.297.800	452.150	7.313.920
Blagovni izvedeni instrumenti	-	-	-	-	-
Obveznosti za davek od dohodka	-	-	-	-	-
Obveznosti na podlagi pogodb s kupci	31.661	(8.950)	-	16.575	15.979
Druge obveznosti	782.478	3.495.108	-	-	316
	17.845.186	98.399.727	1.326.277	1.001.474	8.176.439
Skupaj obveznosti	33.518.182	98.401.730	1.440.185	3.291.646	11.792.244
Skupaj kapital in obveznosti	68.393.055	107.980.889	1.448.413	8.970.010	13.359.716

	Proizvodnja – električna energija	Dobava – električna energija	Zaprta distribucijski sistem – električna energija	Čiščenje komunalnih in odpadnih padavinskih voda	Ostale dejavnosti	Skupaj
	(2.658.811)	5.794.600	4.508.757	-	20.887.647	52.240.977
	(2.658.811)	5.794.600	4.508.757	-	49.638.055	80.991.385
	-	-	-	-	61.749.884	61.749.884
	-	-	-	-	4.708.359	4.708.359
	-	-	-	-	(2.604.670)	(2.604.670)
	-	-	-	-	316.608.074	316.608.074
	-	-	-	-	42.782.085	42.782.085
	-	-	-	-	15.732.898	15.732.898
	-	-	-	-	46.342.948	46.342.948
	(847.785)	27.015.530	330.952	198.050	(30.987.275)	-
	(6.165.407)	38.604.730	9.348.466	198.050	524.858.005	618.551.940
	-	-	-	-	5.934.975	5.934.975
	-	-	-	-	30.835.607	30.835.607
	153.000	-	-	-	29.089.167	29.521.102
	1.260.474	18.160	4.678.569	1.378.568	272.588.623	300.681.833
	-	4.225	-	22.136	27.512.220	27.578.972
	-	-	-	-	(87.151)	530.968
	1.413.474	22.385	4.678.569	1.400.704	365.873.441	395.083.457
	-	-	-	-	3.397.085	3.397.085
	-	-	-	-	5.461.212	5.461.212
	315.118	4.540	1.169.642	344.642	216.864.944	223.888.245
	-	-	-	-	4.318.028	4.318.028
	7.545.098	399.957.912	12.264.313	2.041.766	145.831.683	684.867.349
	-	-	-	-	233.737	233.737
	-	-	-	-	18.819.182	18.819.182
	-	93.502	702	-	16.827.831	16.977.300
	104.036	5.027.288	-	459	28.723.277	38.132.962
	7.964.252	405.083.242	13.434.657	2.386.867	440.476.979	996.095.100
	9.377.726	405.105.627	18.113.226	3.787.571	806.350.420	1.391.178.557
	3.212.319	443.710.357	27.461.692	3.985.621	1.331.208.425	2.009.730.497

PETROL

Energija za življenje